

МИНИСТЕРСТВО ПРОСВЕЩЕНИЯ РОССИЙСКОЙ ФЕДЕРАЦИИ
Федеральное государственное бюджетное образовательное учреждение высшего образования
"Набережночелнинский государственный педагогический университет"

(ФГБОУ ВО "НГПУ")

УТВЕРЖДАЮ
Проректор по учебной работе


А.М. Гаифутдинов
расшифровка подписи
«27» мая 2021 г.



МОДУЛЬ 1 "МИРОВОЗЗРЕНЧЕСКИЙ"
Философия
рабочая программа дисциплины (модуля)

Закреплена за кафедрой **Истории и методики ее преподавания**
Направление подготовки **44.03.05 Педагогическое образование (с двумя профилями подготовки),
профили Дошкольное образование и Начальное образование**

Форма обучения **очная**

Общая трудоемкость **2 ЗЕТ**

Часов по учебному плану 72
в том числе:
аудиторные занятия 36
самостоятельная работа 36
зачет

Виды контроля в семестрах:
зачет 1

Распределение часов дисциплины по семестрам

Семестр (<Курс>.<Семес тр на курсе>)	1 (1.1)		Итого	
	уп	рп	уп	рп
Неделя	18 2/6			
Вид занятий	уп	рп	уп	рп
Лекции	18	18	18	18
Практические	18	18	18	18
Итого ауд.	36	36	36	36
Контактная	36	36	36	36
Сам. работа	36	36	36	36
Итого	72	72	72	72

Программу составил(и):

канд. филос. наук, доцент, Асратян Норайр Мартинович



Рабочая программа дисциплины

Философия

разработана в соответствии с ФГОС:

Федеральный государственный образовательный стандарт высшего образования по направлению подготовки 44.03.05 Педагогическое образование (с двумя профилями подготовки) (уровень бакалавриата) (приказ Минобрнауки России от 22.02.2018г. №125)

Рабочая программа одобрена на заседании кафедры

Истории и методики ее преподавания

Протокол от 27.05.2021г. № 10

Срок действия программы: 2021 -2022 уч.г.

Зав. кафедрой д-р ист. наук, профессор Корнилова И.В.



1. ЦЕЛЬ И ЗАДАЧИ ОСВОЕНИЯ ДИСЦИПЛИНЫ (МОДУЛЯ)	
1.1	Цель освоения дисциплины заключается в формировании у обучающихся знаний и представлений, связанных с основами философии для формирования целостного научного мировоззрения и осознания значимости своей будущей профессии, понимания связи ее с другими видами знания.
1.2	Задачи освоения дисциплины:
1.3	выработать понимание особенностей философского мышления, способность к критическому мышлению, освоению навыков обобщения, умению логично излагать, аргументировано отстаивать свою позицию и способности признавать правоту оппонента;
1.4	сформировать знания и представления о специфике философии, о содержании основных этапов развития мировой и отечественной философии в контексте общечеловеческого и российского культурно-исторического процесса;
1.5	освоить современные знания о проблемах человеческого бытия и познания мира, о ценностях и идеалах культуры в условиях многообразия философских и научных школ и направлений;
1.6	овладеть навыками самостоятельного использования общенаучной методологии исследования проблем развития и функционирования общества, государства, социальных институтов и человеческой личности

2. МЕСТО ДИСЦИПЛИНЫ (МОДУЛЯ) В СТРУКТУРЕ ОБРАЗОВАТЕЛЬНОЙ ПРОГРАММЫ	
Цикл (раздел) ОП:	Б1.О.01
2.1	Требования к предварительной подготовке обучающегося:
2.1.1	Для освоения дисциплины «Философия» обучающиеся используют знания, умения, навыки, способы деятельности и установки, сформированные в ходе изучения предметов предыдущего уровня образования (История, Обществознание)
2.2	Дисциплины и практики, для которых освоение данной дисциплины (модуля) необходимо как предшествующее:
2.2.1	Концепции современного естествознания
2.2.2	Учебная практика (теория и технологии начального образования по областям)
2.2.3	Общая и социальная психология
2.2.4	Теории и технологии литературного развития детей
2.2.5	Теория и технологии музыкального развития детей
2.2.6	Теория и технологии развития детской изобразительной деятельности (с практикумом)
2.2.7	Теория и технологии физического развития детей
2.2.8	Возрастная и педагогическая психология
2.2.9	Психолого-педагогический практикум
2.2.10	Учебная практика (теория и технология дошкольного образования)
2.2.11	Методы психолого-педагогического исследования
2.2.12	Организация проектной и учебно-исследовательской деятельности
2.2.13	Технологии обучения детей с особыми образовательными потребностями
2.2.14	Технологии и средства цифрового обучения
2.2.15	Курсовая работа по модулю 7 "Методический"
2.2.16	Курсовая работа по модулю "Теория и технологии начального образования по областям"
2.2.17	Организация деятельности младших школьников на занятиях по ИЗО
2.2.18	Учебная научно-исследовательская работа (получение первичных навыков научно-исследовательской работы)
2.2.19	Производственная педагогическая практика
2.2.20	Производственная педагогическая практика (дошкольное образование)
2.2.21	Производственная преддипломная практика
2.2.22	Выполнение и защита выпускной квалификационной работы
2.2.23	Подготовка к сдаче и сдача государственного экзамена
3. ПЛАНИРУЕМЫЕ РЕЗУЛЬТАТЫ ОБУЧЕНИЯ ПО КАЖДОЙ ДИСЦИПЛИНЕ (МОДУЛЮ), ОБЕСПЕЧИВАЮЩИЕ ДОСТИЖЕНИЕ ПЛАНИРУЕМЫХ РЕЗУЛЬТАТОВ ОСВОЕНИЯ ОБРАЗОВАТЕЛЬНОЙ ПРОГРАММЫ	
УК-1: Способен осуществлять поиск, критический анализ и синтез информации, применять системный подход для решения поставленных задач	
УК-1.3: Демонстрирует умение рассматривать различные точки зрения на поставленную задачу в рамках научного мировоззрения	
УК-1.2: Демонстрирует умение осуществлять поиск информации для решения поставленных задач в рамках научного мировоззрения	

УК-1.1: Выбирает источники информации, адекватные поставленным задачам и соответствующие научному мировоззрению
ОПК-8: Способен осуществлять педагогическую деятельность на основе специальных научных знаний
ОПК-8.1: Демонстрирует специальные научные знания в т.ч. в предметной области

В результате освоения дисциплины обучающийся должен

3.1 Знать:	
3.1.1	понятия и закономерности в области философии, основные приемы и техники их анализа для формирования научного мировоззрения;
3.1.2	первоисточники, философские тексты для рассмотрения различных точек зрения на поставленную задачу в рамках научного мировоззрения;
3.1.3	круг и содержание проблем философии, взаимосвязь различных типов философской рациональности процессов обучения, воспитания людей и траекторий их развития
3.2 Уметь:	
3.2.1	определять и характеризовать понятия и закономерности в области философии, основные приемы и техники их анализа для формирования научного мировоззрения;
3.2.2	логически мыслить, рассуждать, формировать свою мировоззренческую позицию;
3.2.3	осуществлять системный анализ явлений образования и использовать эти знания в практике при выборе эффективных методик для решения тех или иных педагогических ситуаций;
3.2.4	применять специальные научные знания в области философии в процессе осуществления педагогической деятельности
3.3 Владеть:	
3.3.1	навыками оперирования понятиями и анализа закономерностей в области философии, приемами и техниками их анализа для формирования научного мировоззрения;
3.3.2	навыками поиска информации для решения поставленных задач в рамках научного мировоззрения;
3.3.3	навыками применения специальных научных знаний в области философии в процессе осуществления педагогической деятельности

4. СТРУКТУРА И СОДЕРЖАНИЕ ДИСЦИПЛИНЫ (МОДУЛЯ)

Код занятия	Наименование разделов и тем /вид занятия/	Семестр / Курс	Часов	Компетенции	Литература	Интер акт.	Примечание
	Раздел 1. Введение в философию. История философии						
1.1	Предмет философии, круг ее проблем и роль в обществе /Лек/	1	2	УК-1.1 УК-1.2 УК-1.3 ОПК-8.1	Л1.1Л2.1 Л2.3 Э1 Э5	0	
1.2	Структура философского знания /Пр/	1	2	УК-1.1 УК-1.2 УК-1.3 ОПК-8.1	Л1.1Л2.1 Л2.3 Л2.4 Э1 Э2 Э3 Э4 Э5 Э6	0	
1.3	Предмет философии, круг ее проблем и роль в обществе /Ср/	1	2	УК-1.1 УК-1.2 УК-1.3	Л1.1Л2.1 Л2.3 Л2.4 Э1 Э2 Э3 Э4 Э5 Э6	0	
1.4	Философия Древнего мира, Средневековья и эпохи Возрождения /Лек/	1	2	УК-1.1 УК-1.2 УК-1.3	Л1.1Л2.1 Л2.2 Л2.3 Э1 Э5	0	
1.5	Античная философия и философия эпохи Возрождения, крупнейшие представители и историческое значение /Пр/	1	2	УК-1.1 УК-1.2 УК-1.3 ОПК-8.1	Л1.1Л2.1 Л2.3 Л2.4 Э1 Э2 Э3 Э5 Э6	0	
1.6	Становление философии. Философия Древнего мира. Космоцентризм античной философии. Философия Средневековья и эпохи Возрождения /Ср/	1	2	УК-1.1 УК-1.2 УК-1.3 ОПК-8.1	Л1.1Л2.1 Л2.2 Л2.3 Л2.4 Э1 Э2 Э3 Э5 Э6	0	
1.7	Европейская философия XVII-XIX вв. /Лек/	1	2	УК-1.1 УК-1.2 УК-1.3	Л1.1Л2.1 Л2.2 Л2.3 Э1 Э5	0	

1.8	Европейская философия XVII – XVIII вв. и философская классика конца XVIII – первой половины XIX вв. /Пр/	1	2	УК-1.1 УК-1.2 УК-1.3 ОПК-8.1	Л1.1Л2.1 Л2.2 Л2.3 Л2.4 Э1 Э2 Э3 Э5 Э6	0	
1.9	Европейская философия XVII-XIX вв. /Ср/	1	2	УК-1.1 УК-1.2 УК-1.3 ОПК-8.1	Л1.1Л2.1 Л2.2 Л2.3 Л2.4 Э1 Э2 Э3 Э5 Э6	0	
1.10	Отечественная философия XIX-XX вв. /Лек/	1	2	УК-1.1 УК-1.2 УК-1.3	Л1.1Л2.1 Л2.2 Л2.3 Э1 Э5	0	
1.11	Отечественная философия XIX-XX вв. /Ср/	1	4	УК-1.1 УК-1.2 УК-1.3 ОПК-8.1	Л1.1Л2.1 Л2.2 Л2.3 Л2.4 Э1 Э2 Э3 Э5 Э6	0	
1.12	Философия в современном мире /Лек/	1	2	УК-1.1 УК-1.2 УК-1.3	Л1.1Л2.1 Л2.2 Л2.3 Э1 Э5	0	
1.13	Философия на рубеже XX и XXI вв. Герменевтика, структурализм и постструктурализм (постмодернизм), постпозитивизм /Пр/	1	2	УК-1.1 УК-1.2 УК-1.3 ОПК-8.1	Л1.1Л2.1 Л2.2 Л2.3 Л2.4 Э1 Э2 Э3 Э5 Э6	0	
1.14	Философия в современном мире /Ср/	1	2	УК-1.1 УК-1.2 УК-1.3 ОПК-8.1	Л1.1Л2.1 Л2.2 Л2.3 Л2.4 Э1 Э2 Э3 Э5 Э6	0	
Раздел 2. Структура и основные проблемы философии							
2.1	Учение о бытии /Лек/	1	2	УК-1.1 УК-1.2 УК-1.3 ОПК-8.1	Л1.1Л2.1 Л2.3 Э1 Э5	0	
2.2	Материя и движение. Пространство и время /Пр/	1	2	УК-1.1 УК-1.2 УК-1.3 ОПК-8.1	Л1.1Л2.1 Л2.3 Л2.4 Э1 Э2 Э3 Э5 Э6	0	
2.3	Учение о бытии /Ср/	1	4	УК-1.1 УК-1.2 УК-1.3 ОПК-8.1	Л1.1Л2.1 Л2.3 Л2.4 Э1 Э2 Э3 Э5 Э6	0	
2.4	Проблема человека в философии /Лек/	1	2	УК-1.1 УК-1.2 УК-1.3 ОПК-8.1	Л1.1Л2.1 Л2.3 Э1 Э2	0	
2.5	Свобода и ответственность в человеческой жизни. Человек в информационно-техническом мире /Пр/	1	2	УК-1.1 УК-1.2 УК-1.3 ОПК-8.1	Л1.1Л2.1 Л2.3 Л2.4 Э1 Э2 Э3 Э5 Э6	0	
2.6	Проблема человека в философии /Ср/	1	4	УК-1.1 УК-1.2 УК-1.3 ОПК-8.1	Л1.1Л2.1 Л2.3 Л2.4 Э1 Э2 Э3 Э5 Э6	0	
2.7	Сознание и познание /Лек/	1	2	УК-1.1 УК-1.2 УК-1.3 ОПК-8.1	Л1.1Л2.1 Л2.3 Э1 Э4 Э5 Э6	0	
2.8	Познание и творчество. Вера и знание, понимание и объяснение. Рациональное и иррациональное в познании. Мышление, логика и язык. Научное и вненаучное знание. Критерии научности /Пр/	1	2	УК-1.1 УК-1.2 УК-1.3 ОПК-8.1	Л1.1Л2.1 Л2.3 Л2.4 Э1 Э2 Э3 Э4 Э5 Э6	0	

2.9	Сознание и познание /Ср/	1	4	УК-1.1 УК-1.2 УК-1.3 ОПК-8.1	Л1.1Л2.1 Л2.3 Л2.4 Э1 Э2 Э3 Э4 Э5 Э6	0	
2.10	Философия истории. Формационная и цивилизационная концепции общественного развития /Пр/	1	2	УК-1.1 УК-1.2 УК-1.3 ОПК-8.1	Л1.1Л2.1 Л2.3 Л2.4 Э1 Э2 Э3 Э4 Э5 Э6	0	
2.11	Аксиология: нормы, ценности и идеалы человечества /Ср/	1	4	УК-1.1 УК-1.2 УК-1.3 ОПК-8.1	Л1.1Л2.1 Л2.3 Л2.4 Э1 Э2 Э3 Э5 Э6	0	
2.12	Основные проблемы философии техники. Происхождение и природа техники. Философские аспекты техники. Человек в техногенной цивилизации. Техника и экология. Этические проблемы науки и техники /Ср/	1	4	УК-1.1 УК-1.2 УК-1.3 ОПК-8.1	Л1.1Л2.1 Л2.3 Л2.4 Э1 Э2 Э3 Э5 Э6	0	
2.13	Будущее человечества и глобальные проблемы современности /Лек/	1	2	УК-1.1 УК-1.2 УК-1.3 ОПК-8.1	Л1.1Л2.1 Л2.3 Э1 Э5	0	
2.14	Глобальное, национальное и личностное взаимодействие цивилизаций и сценарии будущего /Пр/	1	2	УК-1.1 УК-1.2 УК-1.3 ОПК-8.1	Л1.1Л2.1 Л2.3 Л2.4 Э1 Э2 Э3 Э5 Э6	0	
2.15	Будущее человечества и глобальные проблемы современности /Ср/	1	4	УК-1.1 УК-1.2 УК-1.3 ОПК-8.1	Л1.1Л2.1 Л2.3 Л2.4 Э1 Э2 Э3 Э5 Э6	0	

5. ФОНД ОЦЕНОЧНЫХ СРЕДСТВ

5.1. Контрольные вопросы и задания

Промежуточная аттестация

Вопросы и задания к зачету:

1. Предмет философии, ее место и роль в обществе.
2. Философия Древнего мира.
3. Космоцентризм античной философии.
4. Философия Средневековья.
5. Философия эпохи Возрождения.
6. Европейская философия XVII – XVIII вв. и философская классика конца XVIII – первой половины XIX вв.
7. Философия Г. В. Лейбница, Д. Локка, Д. Беркли, Д. Юма.
8. Философия Д. Локка.
9. Философия Д. Беркли.
10. Философия Д. Юма.
11. Русская философия.
12. Философские взгляды Ф.М. Достоевского.
13. Философские взгляды Л.Н. Толстого.
14. Философия всеединства В.С. Соловьева.
15. Религиозный экзистенциализм Н.А. Бердяева.
16. Философия в современном мире (Западная философия XIX-XX вв).
17. Учение о бытии.
18. Категория бытия, ее смысл и значение, монистические и плюралистические концепции бытия.
19. Понятие материального и идеального.
20. Пространство и время.
21. Движение и развитие.
22. Детерминизм и индетерминизм. Динамические и статистические закономерности.
23. Научные, философские и религиозные картины мира.
24. Виртуализация бытия в эпоху постмодерна.
25. Проблема человека в философии.
26. Человек в системе социальных связей и историческом процессе.
27. Поиски смысла жизни в философии.
28. Представления о совершенном человеке в различных культурах.
29. Человек в информационно-техническом мире.
30. Сознание и познание.
31. Познание и творчество.

<p>32. Вера и знание.</p> <p>33. Проблема понимания и объяснения.</p> <p>34. Рациональное и иррациональное в познании.</p> <p>35. Проблема, гипотеза, теория как формы научного познания.</p> <p>36. Понятие истины, диалектика абсолютной и относительной истины.</p> <p>37. Научное познание, его уровни, методы и формы. Критерии научности.</p> <p>38. Познание как процесс. Субъект и объект познания.</p> <p>39. Вера и знание, понимание и объяснение.</p> <p>40. Практика и познание.</p> <p>41. Философия истории.</p> <p>42. Формационная и цивилизационная концепции общественного развития.</p> <p>43. Идеалы, их сущность и назначение в обществе.</p> <p>45. Конкретно-историческое и общечеловеческое в содержании ценностей.</p> <p>46. Нормы, ценности и идеалы человечества.</p> <p>47. Философия науки и техники.</p> <p>48. Будущее человечества и его сценарии.</p> <p>49. Формирование морального мышления будущего учителя в процессе изучения философии.</p> <p>50. Роль философии в практико-ориентированной подготовке педагога.</p> <p>Задание к зачету:</p> <p>На основе прочитанных избранных текстов и фрагментов оригинальных произведений философов: Пифагора, Аристотеля, Диогена Лаэртского, Эпикура, И. Канта, К. Ясперса, М. Хайдеггера, Ж. Делёза, Ф. Гваттари, М.К. Мамардашвили (Хрестоматия по философии : учебное пособие / А. Н. Чумаков [и др.] ; под редакцией А. Н. Чумакова. — Москва : Издательство Юрайт, 2016. — 598 с. — (Бакалавр. Академический курс). — ISBN 978-5-9916-4656-7. — Текст : электронный // ЭБС Юрайт [сайт]. — URL: https://biblio-online.ru/bcode/389073) сравнить и проанализировать разные позиции авторов по следующим вопросам:</p> <ol style="list-style-type: none"> 1. Как я понимаю философию? 2. Быть философом - это судьба. 3. Предмет, специфика и структура философского знания. 4. Каково соотношение философии и науки? 5. Каковы основные функции философии? 6. Почему философия является составной частью духовной культуры и в чем это выражается?
5.2. Темы письменных работ
<p>Текущий контроль успеваемости</p> <p>Контрольная работа</p> <p>Вариант 1.</p> <ol style="list-style-type: none"> 1. Мировоззрение: исторические формы мировоззрения. 2. Н. Бердяев (1874-1948) о человеке, его развитии и образовании. <p>Вариант 2.</p> <ol style="list-style-type: none"> 1. Мировоззрение: особенности мифологического и религиозного мировоззрения. 2. С.Л. Франк (1877-1950) о человеке, его развитии и образовании.
5.3. Фонд оценочных средств
См. Фонд оценочных средств в приложении к РПД

6. УЧЕБНО-МЕТОДИЧЕСКОЕ И ИНФОРМАЦИОННОЕ ОБЕСПЕЧЕНИЕ ДИСЦИПЛИНЫ (МОДУЛЯ)

6.1. Рекомендуемая литература

6.1.1. Основная литература

	Авторы, составители	Заглавие	Издательство, год
Л1.1	Иоселиани, А. Д.	Философия : учебник и практикум для бакалавриата и специалитета / А. Д. Иоселиани. — 5-е изд., перераб. и доп. — Москва : Издательство Юрайт, 2019. — 481 с. — (Бакалавр. Академический курс). — ISBN 978-5-534-06167-3. — Текст : электронный // ЭБС Юрайт [сайт]. — URL: https://biblio-online.ru/bcode/433574	Москва : Издательство Юрайт, 2019

6.1.2. Дополнительная литература

	Авторы, составители	Заглавие	Издательство, год
Л2.1	Быданов, В. В.	Философия: (курс лекций) / В. В. Быданов, Е. Е. Вознякевич, В. М. Доброштан [и др.] ; под редакцией Г. М. Левина. — Санкт-Петербург : Петрополис, 2019. — 356 с. — ISBN 978-5-9676-0658-8. — Текст : электронный // Электронно-библиотечная система IPR BOOKS : [сайт]. — URL: http://www.iprbookshop.ru/84674.html	Санкт-Петербург : Петрополис, 2019

	Авторы, составители	Заглавие	Издательство, год
Л2.2	Аблеев, С.Р.	История мировой философии: учебник для вузов / С. Р. Аблеев. — Москва : Издательство Юрайт, 2019. — 318 с. — (Бакалавр. Академический курс). — ISBN 978-5-534-01520-1. — Текст : электронный // ЭБС Юрайт [сайт]. — URL: https://biblio-online.ru/bcode/432827	Москва: Издательство Юрайт, 2019
Л2.3	Бранская, Е. В.	Философия: учебное пособие для бакалавриата и специалитета / Е. В. Бранская, М. И. Панфилова. — 2-е изд., перераб. и доп. — Москва : Издательство Юрайт, 2019. — 184 с. — (Университеты России). — ISBN 978-5-534-06322-6. — Текст : электронный // ЭБС Юрайт [сайт]. — URL: https://biblio-online.ru/bcode/441663	Москва : Издательство Юрайт, 2019
Л2.4	Чумаков, А. Н.	Хрестоматия по философии: учебное пособие / А. Н. Чумаков [и др.] ; под редакцией А. Н. Чумакова. — Москва : Издательство Юрайт, 2016. — 598 с. — (Бакалавр. Академический курс). — ISBN 978-5-9916-4656-7. — Текст : электронный // ЭБС Юрайт [сайт]. — URL: https://biblio-online.ru/bcode/389073	Москва : Издательство Юрайт, 2016

6.2. Перечень ресурсов информационно-телекоммуникационной сети "Интернет"

Э1	Цифровая библиотека по философии. - URL: http://filosof.historic.ru/
Э2	Стэнфордская философская энциклопедия. - URL: http://www.philosophy.ru/
Э3	Библиотека электронных ресурсов философского факультета Московского государственного университета. - URL: http://old.philos.msu.ru/kaf/relig/e_library/
Э4	Фонд Мераба Мамардашвили. - URL: https://mamardashvili.com/
Э5	Электронный каталог библиотеки НГПУ. - URL: http://bibl.ngpi.net:81/cgi-bin/zgate.exe?init+test.xml.simple.xsl+rus
Э6	Научная электронная библиотека eLIBRARY.RU. - URL: https://elibrary.ru

6.3. Перечень информационных технологий

6.3.1 Перечень лицензионного и свободно распространяемого программного обеспечения, в том числе отечественного производства

6.3.1.1	Антивирусное программное обеспечение Kaspersky Endpoint Security для бизнеса - Стандартный Band T: 250-499 Node 1 year Educational Renewal License: Договор № 2020.2987 от 21.02.2020
6.3.1.2	Desktop Education ALNG LicSAPk OLVS E 1Y AcademicEdition Enterprise: Договор № 2020.13967 от 27.07. 2020
6.3.1.3	Office 365 ProPlus Open for Students ShrdSvr ALNG Subscriptions VL OLVS NL 1Month AcademicEdition Stdnt STUUseBnft: Договор № 2020.13967 от 27.07.2020
6.3.1.4	Google Chrome: свободно распространяемое программное обеспечение https://www.google.com/intl/ru/chrome/privacy/eula_text.html
6.3.1.5	Mozilla Firefox: свободно распространяемое программное обеспечение https://www.mozilla.org/en-US/MPL/2.0/
6.3.1.6	Hamster ZIP Archiver: свободно распространяемое программное обеспечение http://hamstersoft.com/eula/

6.3.2 Перечень профессиональных баз данных и информационных справочных систем

6.3.2.1	Электронно-библиотечная система (ЭБС) IPRbooks. - URL: www.iprbookshop.ru
6.3.2.2	Электронная библиотечная система «Юрайт». - URL: https://biblio-online.ru/
6.3.2.3	Информационная правовая система Гарант. - URL: http://www.garant.ru/

7. МАТЕРИАЛЬНО-ТЕХНИЧЕСКОЕ ОБЕСПЕЧЕНИЕ ДИСЦИПЛИНЫ (МОДУЛЯ)

7.1	1-309 Учебная аудитория для проведения учебных занятий (423806, Республика Татарстан (Татарстан), г. Набережные Челны, ул. Низаметдинова, д. 28). Оборудование и технические средства обучения: компьютер, интерактивная доска, проектор, доска, учебно-наглядные пособия.
7.2	1-205 Помещение для самостоятельной работы (423806, Республика Татарстан (Татарстан), г. Набережные Челны, ул. Низаметдинова, д. 28). Оборудование и технические средства обучения: компьютеры с возможностью подключения к сети «Интернет» и доступом в электронную информационно-образовательную среду, учебно-наглядные пособия.

8. МЕТОДИЧЕСКИЕ УКАЗАНИЯ ДЛЯ ОБУЧАЮЩИХСЯ ПО ОСВОЕНИЮ ДИСЦИПЛИНЫ (МОДУЛЯ)

Методические указания к лекциям. Главное в период подготовки к лекционным занятиям – научиться методам самостоятельного умственного труда,

сознательно развивать свои творческие способности и овладевать навыками творческой работы. Для этого необходимо строго соблюдать дисциплину учебы и поведения. Четкое планирование своего рабочего времени и отдыха является необходимым условием для успешной самостоятельной работы.

В основу его нужно положить рабочие программы изучаемых в семестре дисциплин.

Каждому обучающемуся следует составлять еженедельный и семестровый планы работы, а также план на каждый рабочий день. С вечера всегда надо распределять работу на завтрашний день. В конце каждого дня целесообразно подводить итог работы: тщательно проверить, все ли выполнено по намеченному плану, не было ли каких-либо отступлений, а если были, по какой причине это произошло. Нужно осуществлять самоконтроль, который является необходимым условием успешной учебы. Если что-то осталось невыполненным, необходимо изыскать время для завершения этой части работы, не уменьшая объема недельного плана.

Самостоятельная работа на лекции. Слушание и запись лекций – сложный вид вузовской аудиторной работы. Внимательное слушание и конспектирование лекций предполагает интенсивную умственную деятельность обучающегося. Краткие записи лекций, их конспектирование помогает усвоить учебный материал. Конспект является полезным тогда, когда записано самое существенное, основное и сделано это самим обучающимся.

Не надо стремиться записать дословно всю лекцию. Такое «конспектирование» приносит больше вреда, чем пользы. Запись лекций рекомендуется вести по возможности собственными формулировками. Желательно запись осуществлять на одной странице, а следующую оставлять для проработки учебного материала самостоятельно в домашних условиях.

Конспект лекции лучше подразделять на пункты, параграфы, соблюдая красную строку. Этому в большой степени будут способствовать пункты плана лекции, предложенные преподавателям. Принципиальные места, определения, формулы и другое следует сопровождать замечаниями «важно», «особо важно», «хорошо запомнить» и т.п. Можно делать это и с помощью разноцветных маркеров или ручек. Лучше если они будут собственными, чтобы не приходилось просить их у однокурсников и тем самым не отвлекать их во время лекции.

Целесообразно разработать собственную «маркографию» (значки, символы), сокращения слов. Не лишним будет и изучение основ стенографии. Работая над конспектом лекций, всегда необходимо использовать не только учебник, но и ту литературу, которую дополнительно рекомендовал лектор. Именно такая серьезная, кропотливая работа с лекционным материалом позволит глубоко овладеть формируемыми компетенциями.

Методические указания к практическим занятиям.

Практические занятия ориентируют преподавателя и обучающегося на интерактивный процесс усвоения курса, где рассматриваются сложные проблемные вопросы программы, с обязательным использованием источниковедческой базы. Это связано с основной дидактической задачей практических занятий – обучению обучающихся анализу источников и формированием навыков работы с научной литературой. Подобный подход стимулирует самостоятельное творческое отношение к профессии и способствует подготовке к преподавательской деятельности. Происходит обучение навыкам публичной дискуссии, профессионала, ориентированного на умение не только высказывать и отстаивать личностную позицию, но и на принятие точки зрения оппонентов, поиска группового консенсуса в рассмотрении проблемы.

Целью практических занятий является закрепление, расширение и углубление знаний по темам лекций, выработка навыков публичного выступления и дискуссии, а также понимание и практическое использование положений и методов, составляющих дисциплину.

Семинар проводится по узловым и наиболее сложным вопросам (темам, разделам) учебной программы. Он может быть построен как на материале одной лекции, так и на содержании обзорной лекции, а также по определённой теме без чтения предварительной лекции. Главная и определяющая особенность любого семинара – наличие элементов дискуссии, проблемности, диалога между преподавателем и обучающимися и самими обучающимися.

При подготовке классического семинара желательно придерживаться следующего алгоритма:

- а) разработка учебно-методического материала: формулировка темы, соответствующей программе и стандарту; определение дидактических, воспитывающих и формирующих целей занятия; выбор методов, приемов и средств для проведения семинара; подбор литературы для преподавателя и обучающихся; при необходимости проведение консультаций для обучающихся;
- б) подготовка обучаемых и преподавателя: составление плана семинара из отдельных вопросов; предоставление обучающимся времени (не менее недели) дней для подготовки к семинару; предоставление рекомендаций о последовательности изучения литературы (учебники, учебные пособия, руководства и положения, конспекты лекций, статьи, справочники, информационные сборники и др.); создание набора наглядных пособий.

Практическое занятие подразумевает два вида работ: подготовку сообщения на заданную тему и участие в обсуждении проблемы, затронутой сообщением.

Для более точного понимания материала практических занятий рекомендуется перед каждым из занятий прочитать соответствующую главу в рекомендуемой литературе. Подготовку к практическим занятиям следует начинать как минимум за неделю до его начала. Прежде всего, необходимо познакомиться с темой и вопросами занятия. Обязательными компонентами подготовки к практическим занятиям являются доскональный анализ источников и прочтение научной литературы. Так же необходим поиск информации в изданиях из дополнительного списка литературы, сети Интернет, других источников. Таким образом, обучающиеся должны внимательно разобрать каждый вопрос, записав наиболее важные факты, подходы и концепции в тетрадь.

На семинар желательно являться с запасом сформулированных идей, хорошо, если они будут собственного производства; если вы собираетесь пользоваться чужими формулировками, то постарайтесь в них сориентироваться как можно лучше.

Выступления должны быть по возможности компактными и в то же время вразумительными. На практических занятиях обучающиеся дают развернутые ответы на поставленные вопросы, дополняют, не повторяя уже сказанного другими.

Рассмотрение каждого вопроса заканчивается подведением итогов, формулированием наиболее важных выводов, которые следует записать в тетрадь.

Подводя итоги семинара, можно использовать следующие критерии (показатели) оценки ответов: полнота и конкретность ответа; последовательность и логика изложения; связь теоретических положений с практикой; обоснованность и

доказательность излагаемых положений; наличие качественных и количественных показателей; наличие иллюстраций к ответам в виде исторических фактов, примеров и пр.; уровень культуры речи; использование наглядных пособий и т.п. В конце семинара рекомендуется дать оценку всего семинарского занятия, обратив особое внимание на следующие аспекты: качество подготовки; степень усвоения знаний; активность; положительные стороны в работе обучающихся; ценные и конструктивные предложения; недостатки в работе обучающихся; задачи и пути устранения недостатков.

Методические указания к самостоятельной работе.

Самостоятельная работа обучающихся предусмотрена учебным планом и должна способствовать более глубокому усвоению изучаемого курса, формированию навыков исследовательской работы и ориентировать обучающихся на умение применять теоретические знания на практике.

Самостоятельная работа обучающихся предполагает дальнейшее развитие исследовательских способностей у обучающегося. В процессе самостоятельной работы обучается профессиональной работе с первоисточниками, их поиску и критическому осмыслению. На данном этапе предлагается формирование и закрепление навыков по выявлению проблемы, ее формулировка, постановка целей исследования, систематизация и анализ литературы, оформление и аргументация своей позиции. Этот тип работы демонстрирует уровень квалификации обучающегося и подтверждает его исследовательский статус.

В процессе изучения данной дисциплины выделяется два вида самостоятельной работы – аудиторная, под руководством преподавателя, и внеаудиторная. Аудиторная самостоятельная работа по дисциплине выполняется на учебных занятиях под непосредственным руководством преподавателя и по его заданию. Внеаудиторная самостоятельная работа выполняется обучающимся по заданию преподавателя, но без его непосредственного участия.

Основными видами самостоятельной работы обучающихся без участия преподавателей являются: формирование и усвоение содержания конспекта лекций на базе рекомендованной лектором учебной литературы, включая информационные образовательные ресурсы; подготовка к практическим занятиям; написание рефератов, эссе; выполнение контрольных работ; выполнение микроисследований.

Внеаудиторные самостоятельные занятия обучающихся представляют собой логическое продолжение аудиторных занятий, проводятся по заданию преподавателя, который инструктирует обучаемых и устанавливает сроки выполнения задания. В отличие от других форм организации учебного процесса затраты времени на выполнение этой работы не регламентируются расписанием. Режим и продолжительность работы выбирает сам обучаемый в зависимости от своих способностей и конкретных условий.

Основными видами самостоятельной работы обучающихся с участием преподавателей являются: коллоквиум как форма контроля освоения теоретического содержания дисциплин; прием и разбор домашних заданий (в часы практических занятий). Преподаватель учитывает результаты самостоятельной работы при подведении итогов освоения обучающимися учебной дисциплины.

Методические указания к зачету.

Зачеты, как правило, служат формой проверки усвоения учебного материала практических и семинарских занятий, а также проверки результатов учебных и производственных практик.

При подготовке к зачёту обучающийся должен правильно и рационально распланировать свое время, чтобы успеть качественно и на высоком уровне подготовиться к ответам по всем вопросам. Зачёт призван побудить обучающегося получить дополнительно новые знания. Во время подготовки к зачёту обучающиеся также систематизируют знания, которые они приобрели при изучении разделов курса. Это позволяет им уяснить логическую структуру курса, объединить отдельные темы в единую систему, увидеть перспективы развития законодательства.

Самостоятельная работа по подготовке к зачёту во время сессии должна планироваться обучающимся, исходя из общего объема вопросов, вынесенных на зачёт и дней, отведенных на подготовку к зачёту. При этом необходимо, чтобы последний день или часть его, был выделен для дополнительного повторения всего объема вопросов в целом. Это позволяет обучающемуся самостоятельно перепроверить уровень усвоения материала. Важно иметь в виду, что для целей воспроизведения материала учебного курса большую вспомогательную роль может сыграть информация, которая содержится в рабочей программе курса.

Тщательная подготовка к зачету и начинается с первого занятия, поскольку лишь систематический, повседневный, рационально организованный учебный труд может обеспечить успешный результат.

С вопросами, выносимыми на зачет, обучающийся может ознакомиться заранее. При подготовке устных ответов на них необходимо последовательно восстановить в памяти материал каждой темы, каждого раздела курса. Для этой цели следует использовать конспекты лекций и первоисточников, записи, сделанные при подготовке к семинарам, а также учебную и научную литературу.

В зависимости от индивидуальных навыков и способов самостоятельной работы обучающийся может делать краткие конспекты вариантов ответов, повторять их устно на память, составлять тезисы или планы ответов. Важно также правильно распределить время, отведенное на подготовку таким образом, чтобы имелась возможность повторить изученный материал накануне дня зачета. Не следует пренебрегать консультациями, которые организует кафедра и преподаватель по каждому предмету во время сессии и в межсессионный период. Здесь можно выяснить все непонятные толкования, незнакомые термины и формулировки, уточнить те или иные положения, сведения и идеи, организационные вопросы, связанные с порядком проведения зачета.

За отведенное на зачете время для подготовки к ответу необходимо составить примерный план (последовательную схему) ответа с включением в него всех важнейших проблем и значимых нюансов в предполагаемой логике изложения материала. При этом совершенно не обязательно подробно прописывать все содержание, поскольку это занимает лишнее время и затрудняет выделение опорных мыслей и главных идей.

При приеме зачета у лиц с ограниченными возможностями здоровья допускается присутствие в аудитории лица, оказывающего обучающемуся соответствующую помощь.

При возникновении особых обстоятельств освоение дисциплины осуществляется с применением электронного обучения и дистанционных образовательных технологий.

МИНИСТЕРСТВО ПРОСВЕЩЕНИЯ РОССИЙСКОЙ ФЕДЕРАЦИИ
 Федеральное государственное бюджетное образовательное учреждение высшего образования
 "Набережночелнинский государственный педагогический университет"

(ФГБОУ ВО "НГПУ")

УТВЕРЖДАЮ
 Проректор по учебной работе
 А.М. Гаифутдинов
подпись *расшифровка подписи*
 «27» мая 2021 г.



МОДУЛЬ 1 "МИРОВОЗЗРЕНЧЕСКИЙ"
История (история России, всеобщая история)
 рабочая программа дисциплины (модуля)

Закреплена за кафедрой **Истории и методики ее преподавания**
 Направление подготовки **44.03.05 Педагогическое образование (с двумя профилями подготовки),
 профили Дошкольное образование и Начальное образование**

Форма обучения **очная**

Общая трудоемкость **4 ЗЕТ**

Часов по учебному плану 144
 в том числе:
 аудиторные занятия 64
 самостоятельная работа 44
 экзамен 36

Виды контроля в семестрах:
 экзамен 2

Распределение часов дисциплины по семестрам

Семестр (<Курс>.<Семес тр на курсе>)	1 (1.1)		2 (1.2)		Итого	
	уп	рп	уп	рп		
Неделя	18 2/6		15 4/6			
Вид занятий	уп	рп	уп	рп	уп	рп
Лекции	18	18	14	14	14	14
Практические	18	18	14	14	14	14
Итого ауд.	36	36	28	28	28	28
Контактная	36	36	28	28	28	28
Сам. работа	36	36	8	8	8	8
Часы на контроль			36	36	36	36
Итого	72	72	72	72	72	72

Программу составил(и):

канд. ист. наук, старший преподаватель, Виноградов А.В.



Рабочая программа дисциплины

История (история России, всеобщая история)

разработана в соответствии с ФГОС:

Федеральный государственный образовательный стандарт высшего образования по направлению подготовки 44.03.05 Педагогическое образование (с двумя профилями подготовки) (уровень бакалавриата) (приказ Минобрнауки России от 22.02.2018г. №125)

Рабочая программа одобрена на заседании кафедры

Истории и методики ее преподавания

Протокол от 27.05.2021 г. № 10

Срок действия программы: 2021-2022 уч.г.

Зав. кафедрой д-р ист. наук, профессор Корнилова И.В.



1. ЦЕЛЬ И ЗАДАЧИ ОСВОЕНИЯ ДИСЦИПЛИНЫ (МОДУЛЯ)	
1.1	Цель освоения дисциплины заключается в формировании у обучающихся систематизированных знаний об основных этапах, закономерностях и особенностях мирового исторического процесса на основе изучения истории России и всеобщей истории; о культурно-историческом своеобразии России, ее месте в мировой и европейской цивилизации; введение в круг исторических проблем, связанных с областью будущей профессиональной деятельности, выработка навыков получения, анализа и обобщения исторической информации для получения профессиональных качеств, необходимых для устойчивой конкурентоспособности на рынке труда в качестве учителя.
1.2	Задачи освоения дисциплины:
1.3	знание движущих сил и закономерностей исторического процесса, места человека в историческом процессе, в политической организации общества;
1.4	формирование гражданственности и патриотизма, стремление своими действиями служить интересам России, в т.ч. защите национальных интересов;
1.5	воспитание чувства национальной гордости;
1.6	понимание многообразия культур и цивилизаций в их взаимодействии, многовариантности исторического процесса, воспитание толерантности;
1.7	понимание места и роли области деятельности выпускника в общественном развитии, взаимосвязи с другими социальными институтами;
1.8	формирование у обучающихся навыков самостоятельной работы с источниками;
1.9	формирование навыков исторической аналитики: способность на основе исторического анализа и проблемного подхода преобразовывать информацию в знание, осмысливать процессы, события и явления в России и мировом сообществе в их динамике и взаимосвязи, руководствуясь принципами научной объективности и историзма;
1.10	развитие умения логически мыслить, вести научные дискуссии;
1.11	развитие творческого мышления, самостоятельности суждений, интереса к отечественному и мировому историческому и культурному наследию, его сохранению и преумножению

2. МЕСТО ДИСЦИПЛИНЫ (МОДУЛЯ) В СТРУКТУРЕ ОБРАЗОВАТЕЛЬНОЙ ПРОГРАММЫ	
Цикл (раздел) ОП:	Б1.О.01
2.1	Требования к предварительной подготовке обучающегося:
2.1.1	Для освоения дисциплины обучающиеся используют знания, умения, навыки, способы деятельности и установки, сформированные на предыдущем уровне образования.
2.2	Дисциплины и практики, для которых освоение данной дисциплины (модуля) необходимо как предшествующее:
2.2.1	Общая и социальная психология
2.2.2	Теории и технологии литературного развития детей
2.2.3	Теория и технологии музыкального развития детей
2.2.4	Теория и технологии развития детской изобразительной деятельности (с практикумом)
2.2.5	Теория и технологии физического развития детей
2.2.6	Возрастная и педагогическая психология
2.2.7	Психолого-педагогический практикум
2.2.8	Учебная практика (теория и технология дошкольного образования)
2.2.9	Методы психолого-педагогического исследования
2.2.10	Организация проектной и учебно-исследовательской деятельности
2.2.11	Социология
2.2.12	Технологии обучения детей с особыми образовательными потребностями
2.2.13	Методика обучения родному языку
2.2.14	Технологии и средства цифрового обучения
2.2.15	Курсовая работа по модулю "Теория и технологии начального образования по областям"
2.2.16	Организация деятельности младших школьников на занятиях по ИЗО
2.2.17	Основы общей педагогики, история педагогики и введение в педагогическую деятельность
2.2.18	Теория и технологии математического развития детей
2.2.19	Теория и технологии развития речи детей
2.2.20	Теория и технологии экологического развития детей
2.2.21	Философия
2.2.22	Концепции современного естествознания

2.2.23	Учебная практика (теория и технологии начального образования по областям)
2.2.24	Курсовая работа по модулю 7 "Методический"
2.2.25	Основы общей педагогики, история педагогики и введение в педагогическую деятельность
2.2.26	Теория и технологии математического развития детей
2.2.27	Теория и технологии развития речи детей
2.2.28	Теория и технологии экологического развития детей
2.2.29	Философия
2.2.30	Концепции современного естествознания
2.2.31	Учебная практика (теория и технологии начального образования по областям)
2.2.32	Основы общей педагогики, история педагогики и введение в педагогическую деятельность
2.2.33	Теория и технологии математического развития детей
2.2.34	Теория и технологии развития речи детей
2.2.35	Теория и технологии экологического развития детей
2.2.36	Философия
2.2.37	Концепции современного естествознания
2.2.38	Учебная практика (теория и технологии начального образования по областям)
2.2.39	Основы общей педагогики, история педагогики и введение в педагогическую деятельность
2.2.40	Теория и технологии математического развития детей
2.2.41	Теория и технологии развития речи детей
2.2.42	Теория и технологии экологического развития детей
2.2.43	Философия
2.2.44	Концепции современного естествознания
2.2.45	Учебная практика (теория и технологии начального образования по областям)
2.2.46	Учебная научно-исследовательская работа (получение первичных навыков научно-исследовательской работы)
2.2.47	Производственная педагогическая практика
2.2.48	Производственная педагогическая практика (дошкольное образование)
2.2.49	Производственная преддипломная практика
2.2.50	Выполнение и защита выпускной квалификационной работы
2.2.51	Подготовка к сдаче и сдача государственного экзамена
3. ПЛАНИРУЕМЫЕ РЕЗУЛЬТАТЫ ОБУЧЕНИЯ ПО КАЖДОЙ ДИСЦИПЛИНЕ (МОДУЛЮ), ОБЕСПЕЧИВАЮЩИЕ ДОСТИЖЕНИЕ ПЛАНИРУЕМЫХ РЕЗУЛЬТАТОВ ОСВОЕНИЯ ОБРАЗОВАТЕЛЬНОЙ ПРОГРАММЫ	
УК-5: Способен воспринимать межкультурное разнообразие общества в социально-историческом, этическом и философском контекстах	
УК-5.2: Соблюдает требования уважительного отношения к историческому наследию и культурным традициям различных национальных и социальных групп в процессе межкультурного взаимодействия на основе знаний основных этапов развития России в социально-историческом, этическом и философском контекстах	
УК-5.1: Демонстрирует умение находить и использовать необходимую для взаимодействия с другими членами общества информацию о культурных особенностях и традициях различных социальных и национальных групп	
ОПК-8: Способен осуществлять педагогическую деятельность на основе специальных научных знаний	
ОПК-8.1: Демонстрирует специальные научные знания в т.ч. в предметной области	

В результате освоения дисциплины обучающийся должен

3.1	Знать:
3.1.1	основные этапы и ключевые события истории России и мира с древности до наших дней;
3.1.2	выдающихся деятелей отечественной и всеобщей истории;
3.1.3	основные направления, проблемы, теории и методы истории;
3.1.4	движущие силы и закономерности исторического процесса;
3.1.5	место человека в историческом процессе, политической организации общества;
3.1.6	различные подходы к оценке и периодизации всемирной и отечественной истории;
3.1.7	важнейшие достижения культуры и системы ценностей, сформировавшиеся в ходе исторического развития
3.2	Уметь:
3.2.1	логически мыслить, вести научные дискуссии;

3.2.2	работать с разноплановыми источниками;
3.2.3	осуществлять эффективный поиск информации и критики источников;
3.2.4	получать, обрабатывать и сохранять источники информации;
3.2.5	преобразовывать информацию в знание, осмысливать процессы, события и явления в России и мировом сообществе в их динамике и взаимосвязи, руководствуясь принципами научной объективности и историзма;
3.2.6	формировать и аргументировано отстаивать собственную позицию по различным проблемам истории;
3.2.7	соотносить общие исторические процессы и отдельные факты;
3.2.8	выявлять существенные черты исторических процессов, явлений и событий;
3.2.9	извлекать уроки из исторических событий и на их основе принимать осознанные решения
3.3	Владеть:
3.3.1	представлениями о событиях российской и всемирной истории, основанными на принципе историзма;
3.3.2	навыками анализа исторических источников;
3.3.3	приемами ведения дискуссии и полемики;
3.3.4	навыки получения, анализа и обобщения исторической информации для получения профессиональных качеств учителя

4. СТРУКТУРА И СОДЕРЖАНИЕ ДИСЦИПЛИНЫ (МОДУЛЯ)

Код занятия	Наименование разделов и тем /вид занятия/	Семестр / Курс	Часов	Компетенции	Литература	Интер акт.	Примечание
	Раздел 1. История России						
1.1	Место истории в системе социально-гуманитарных наук. Основы методологии исторической науки. Периодизация истории России /Лек/	1	2	УК-5.1 УК-5.2 ОПК-8.1	Л1.2Л2.1 Л2.2Л3.1 Э1 Э2 Э3	0	
1.2	Место истории в системе социально-гуманитарных наук. Основы методологии исторической науки. Периодизация истории России /Пр/	1	2	УК-5.1 УК-5.2 ОПК-8.1	Л1.2Л2.1 Л2.2Л3.1 Э1 Э2 Э3	0	
1.3	Место истории в системе социально-гуманитарных наук. Основы методологии исторической науки. Периодизация истории России /Ср/	1	4	УК-5.1 УК-5.2 ОПК-8.1	Л1.2Л2.1 Л2.2Л3.1 Э1 Э2 Э3	0	
1.4	Исследователь и исторический источник. Становление и развитие историографии /Лек/	1	2	УК-5.1 УК-5.2 ОПК-8.1	Л1.2Л2.1 Л2.2Л3.1 Э1 Э2 Э3	0	
1.5	Исследователь и исторический источник. Становление и развитие историографии /Пр/	1	2	УК-5.1 УК-5.2 ОПК-8.1	Л1.2Л2.1 Л2.2Л3.1 Э1 Э2 Э3	0	
1.6	Исследователь и исторический источник. Становление и развитие историографии /Ср/	1	4	УК-5.1 УК-5.2 ОПК-8.1	Л1.2Л2.1 Л2.2Л3.1 Э1 Э2 Э3	0	
1.7	Становление российской государственности в контексте мировой истории /Лек/	1	2	УК-5.1 УК-5.2 ОПК-8.1	Л1.2Л2.1 Л2.2Л3.1 Э1 Э2 Э3	0	
1.8	Становление российской государственности в контексте мировой истории /Пр/	1	2	УК-5.1 УК-5.2 ОПК-8.1	Л1.2Л2.1 Л2.2Л3.1 Э1 Э2 Э3	0	

1.9	Становление российской государственности в контексте мировой истории /Ср/	1	4	УК-5.1 УК-5.2 ОПК-8.1	Л1.2Л2.1 Л2.2Л3.1 Э1 Э2 Э3	0	
1.10	Россия в XVI-XVII веках в контексте развития европейской цивилизации /Пр/	1	2	УК-5.1 УК-5.2 ОПК-8.1	Л1.2Л2.1 Л2.2Л3.1 Э1 Э2 Э3	0	
1.11	Русские земли в XIII-XV веках и европейское средневековье /Лек/	1	2	УК-5.1 УК-5.2 ОПК-8.1	Л1.2Л2.1 Л2.2Л3.1 Э1 Э2 Э3	0	
1.12	Русские земли в XIII-XV веках и европейское средневековье /Пр/	1	2	УК-5.1 УК-5.2 ОПК-8.1	Л1.2Л2.1 Л2.2Л3.1 Э1 Э2 Э3	0	
1.13	Русские земли в XIII-XV веках и европейское средневековье /Ср/	1	4	УК-5.1 УК-5.2 ОПК-8.1	Л1.2Л2.1 Л2.2Л3.1 Э1 Э2 Э3	0	
1.14	Россия в XVI-XVII веках в контексте развития европейской цивилизации /Лек/	1	2	УК-5.1 УК-5.2 ОПК-8.1	Л1.2Л2.1 Л2.2Л3.1 Э1 Э2 Э3	0	
1.15	Россия в XVI-XVII веках в контексте развития европейской цивилизации /Ср/	1	4	УК-5.1 УК-5.2 ОПК-8.1	Л1.2Л2.1 Л2.2Л3.1 Э1 Э2 Э3	0	
1.16	XVIII – XIX вв. в отечественной и европейской истории. Начало и противоречия российской модернизации /Лек/	1	2	УК-5.1 УК-5.2 ОПК-8.1	Л1.2Л2.1 Л2.2Л3.1 Э1 Э2 Э3	0	
1.17	XVIII – XIX вв. в отечественной и европейской истории. Начало и противоречия российской модернизации /Пр/	1	2	УК-5.1 УК-5.2 ОПК-8.1	Л1.2Л2.1 Л2.2Л3.1 Э1 Э2 Э3	0	
1.18	XVIII – XIX вв. в отечественной и европейской истории. Начало и противоречия российской модернизации /Ср/	1	4	УК-5.1 УК-5.2 ОПК-8.1	Л1.2Л2.1 Л2.2Л3.1 Э1 Э2 Э3	0	
1.19	Россия и мир в первой половине XX века /Лек/	1	2	УК-5.1 УК-5.2 ОПК-8.1	Л1.2Л2.1 Л2.2Л3.1 Э1 Э2 Э3	0	
1.20	Россия и мир в первой половине XX века /Пр/	1	2	УК-5.1 УК-5.2 ОПК-8.1	Л1.2Л2.1 Л2.2Л3.1 Э1 Э2 Э3	0	
1.21	Россия и мир в первой половине XX века /Ср/	1	4	УК-5.1 УК-5.2 ОПК-8.1	Л1.2Л2.1 Л2.2Л3.1 Э1 Э2 Э3	0	
1.22	Россия и мир во второй половине XX века /Лек/	1	2	УК-5.1 УК-5.2 ОПК-8.1	Л1.2Л2.1 Л2.2Л3.1 Э1 Э2 Э3	0	
1.23	Россия и мир во второй половине XX века /Пр/	1	2	УК-5.1 УК-5.2 ОПК-8.1	Л1.2Л2.1 Л2.2Л3.1 Э1 Э2 Э3	0	
1.24	Россия и мир во второй половине XX века /Ср/	1	4	УК-5.1 УК-5.2 ОПК-8.1	Л1.2Л2.1 Л2.2Л3.1 Э1 Э2 Э3	0	
1.25	Россия и мир в начале XXI века. Россия в борьбе с международным терроризмом на рубеже XX- XXI вв. /Лек/	1	2	УК-5.1 УК-5.2 ОПК-8.1	Л1.2Л2.1 Л2.2Л3.1 Э1 Э2 Э3	0	

1.26	Россия в борьбе с международным терроризмом на рубеже XX-XXI вв. /Ср/	1	4	УК-5.1 УК-5.2 ОПК-8.1	Л1.2Л2.1 Л2.2Л3.1 Э1 Э2 Э3	0	
1.27	Россия и мир в начале XXI века.. /Пр/	1	2	УК-5.1 УК-5.2 ОПК-8.1	Л1.2Л2.1 Л2.2Л3.1 Э1 Э2 Э3	0	
Раздел 2. Всеобщая история							
2.1	Основные методологические подходы к изучению всеобщей истории. Проблемы масштаба в исторической науке /Лек/	2	2	УК-5.1 УК-5.2 ОПК-8.1	Л1.1Л2.3 Э1 Э2 Э3	0	
2.2	Основные методологические подходы к изучению всеобщей истории. Проблемы масштаба в исторической науке /Пр/	2	2	УК-5.1 УК-5.2 ОПК-8.1	Л1.1Л2.3 Э1 Э2 Э3	0	
2.3	Основные методологические подходы к изучению всеобщей истории. Проблемы масштаба в исторической науке /Ср/	2	2	УК-5.1 УК-5.2 ОПК-8.1	Л1.1Л2.3 Э1 Э2 Э3	0	
2.4	Первобытное общество: мир в эпоху палеолита, мезолита и неолита /Лек/	2	2	УК-5.1 УК-5.2 ОПК-8.1	Л1.1Л2.3 Э1 Э2 Э3	0	
2.5	Первобытное общество: мир в эпоху палеолита, мезолита и неолита /Пр/	2	2	УК-5.1 УК-5.2 ОПК-8.1	Л1.1Л2.3 Э1 Э2 Э3	0	
2.6	Первобытное общество: мир в эпоху палеолита, мезолита и неолита /Ср/	2	2	УК-5.1 УК-5.2 ОПК-8.1	Л1.1Л2.3 Э1 Э2 Э3	0	
2.7	Цивилизации Древнего Востока и Античности /Лек/	2	2	УК-5.1 УК-5.2 ОПК-8.1	Л1.1Л2.3 Э1 Э2 Э3	0	
2.8	Цивилизации Древнего Востока и Античности /Пр/	2	2	УК-5.1 УК-5.2 ОПК-8.1	Л1.1Л2.3 Э1 Э2 Э3	0	
2.9	Европа и мир в эпоху Средних веков /Лек/	2	2	УК-5.1 УК-5.2 ОПК-8.1	Л1.1Л2.3 Э1 Э2 Э3	0	
2.10	Европа и мир в эпоху Средних веков /Пр/	2	2	УК-5.1 УК-5.2 ОПК-8.1	Л1.1Л2.3 Э1 Э2 Э3	0	
2.11	Европа и мир в эпоху Средних веков /Ср/	2	2	УК-5.1 УК-5.2 ОПК-8.1	Л1.1Л2.3 Э1 Э2 Э3	0	
2.12	Эпоха Нового времени во всеобщей истории. Промышленный переворот /Лек/	2	2	УК-5.1 УК-5.2 ОПК-8.1	Л1.1Л2.3 Э1 Э2 Э3	0	
2.13	Эпоха Нового времени во всеобщей истории. Промышленный переворот /Пр/	2	2	УК-5.1 УК-5.2 ОПК-8.1	Л1.1Л2.3 Э1 Э2 Э3	0	
2.14	Эпоха Нового времени во всеобщей истории. Промышленный переворот /Ср/	2	2	УК-5.1 УК-5.2 ОПК-8.1	Л1.1Л2.3 Э1 Э2 Э3	0	
2.15	Мир в первой половине XX столетия. I и II Мировые войны /Лек/	2	2	УК-5.1 УК-5.2 ОПК-8.1	Л1.1Л2.3 Э1 Э2 Э3	0	
2.16	Мир в первой половине XX столетия. I и II Мировые войны /Пр/	2	2	УК-5.1 УК-5.2 ОПК-8.1	Л1.1Л2.3 Э1 Э2 Э3	0	
2.17	Международные отношения во второй половине XX - начале XXI века /Пр/	2	2	УК-5.1 УК-5.2 ОПК-8.1	Л1.1Л2.3 Э1 Э2 Э3	0	

2.18	Мировое сообщество на современном этапе: вторая половина XX - начало XXI века /Лек/	2	2	УК-5.1 УК-5.2 ОПК-8.1	Л1.1Л2.3 Э1 Э2 Э3	0	
2.19	/Экзамен/	2	36	УК-5.1 УК-5.2 ОПК-8.1	Л1.1 Л1.2Л2.1 Л2.2 Л2.3Л3.1 Э1 Э2 Э3	0	

5. ФОНД ОЦЕНОЧНЫХ СРЕДСТВ

5.1. Контрольные вопросы и задания

Промежуточная аттестация

Вопросы и задания к экзамену

1. Охарактеризуйте историю как науку: ее методологию, функции и роль в жизни общества.
2. Определите причины, предпосылки и особенности становления государственности в России. Проанализируйте процесс формирования государств в Древнем мире, Средневековье, в Европе и на мусульманском Востоке.
3. Перечислите ключевые этапы развития и основные события истории Древнерусского государства в IX – XII веках. Охарактеризуйте политическое устройство Киевской Руси, влияние христианизации на российскую государственность, «Русскую правду» как первый российский свод законов.
4. Выделите положительные и негативные последствия политической раздробленности русских земель и княжеств в начале XII – первой половине XIII веков. Объясните влияние раздробленности на борьбу с татаро-монгольскими завоевателями и агрессией шведских и немецких рыцарей.
5. Объясните причины, ход и последствия объединения русских земель вокруг Москвы в конце XV – начале XVI веков.
6. Выделите ключевые этапы и события в истории русской культуры IX-XV веков.
7. Охарактеризуйте особенности исторического развития России в XVI веке. Назовите особенности процесса закрепощения крестьян в России, трансформации российской государственности при Иване Грозном.
8. Раскройте особенности социально-политического развития российского общества в XVII столетии. Определите причины «Смутного времени» и государственного кризиса в России (конец XVI – начало XVII вв.). Объясните сущность понятий: «Соборное Уложение» 1649 г.; Церковный раскол; «Бунташный век».
9. Перечислите новые явления в русской культуре XVI-XVII в.
10. Общая оценка реформаторской деятельности Петра I: позитивные и негативные последствия. Определите характерные признаки абсолютизма в России, его отличия от западно-европейского.
11. Дайте характеристику политики «просвещенного абсолютизма» Екатерины II.
12. Назовите ключевые события и направления внешней политики России в XVIII веке.
13. Определите особенности развития русской культуры в XVIII веке.
14. Охарактеризуйте основные направления внутренней и внешней политики Александра I. Отечественная война 1812 г.: причины, ход, итоги.
15. Назовите предпосылки декабристского движения в России, перечислите политические требования декабристов.
16. Российский абсолютизм в 30-40-е гг. XIX века. Назовите отличия российского политического строя в указанный период от предшествующих и последующих этапов социально-политического развития государства.
17. Западничество и славянофильство в общественной мысли России. Дайте оценку основным идеям западников и славянофилов.
18. Государственные реформы 60-70-х гг. XIX века: причины, предпосылки, реализация, оценки в общественно-политической мысли.
19. Революционное движение в пореформенной России. Назовите его ключевые направления, лидеров, их идеи о переустройстве российского государства.
20. Русская культура XIX века. Дайте характеристику основных направлений (литература, живопись, театр, музыка) и их выдающихся представителей.
21. Социально-экономическое развитие России на рубеже веков. Покажите сильные и слабые стороны реформ С.Ю. Витте и П.А. Столыпина.
22. Политические партии в России начала XX века: ключевые идеи, лидеры, политические программы.
23. Первая русская революция 1905-1907 гг.: причины, ход, результаты.
24. Назовите особенности становления парламентаризма в России. Дайте характеристику работы Государственных Дум I и II созывов.
25. Русская культура «серебряного века»: ключевые особенности культурного развития России в конце XIX – первой четверти XX в.
26. Дайте характеристику ключевым событиям и этапам Великой российской революции. (Февральская революция. Падение самодержавия; Россия в период от февраля к октябрю: выбор альтернатив исторического развития; Октябрьская революция. Приход к власти большевиков. II Съезд Советов.).
27. Гражданская война 1917-1920-е гг. как часть Великой российской революции: причины, характеристика противоборствующих сил, последствия.
28. Дайте оценку внутренней и внешней политики Советского государства в 20-30 гг. XX в. (новая экономическая политика; образование СССР; национальная политика советского правительства; культурное строительство в советском государстве в 20-30-е гг. XX века; Форсированная индустриализация; коллективизация сельского хозяйства, ее итоги; формирование культуры личности Сталина.)
29. Великая Отечественная война Советского Союза. 1941-1945 гг. Охарактеризуйте основные этапы и ключевые сражения. Покажите влияние внешней политики СССР на ход Великой Отечественной войны.

30. Назовите положительные и отрицательные тенденции в социально-экономическом и политическом развитии СССР в 50-80-е гг. XX в.
 31. Дайте оценку Перестройки в СССР (1985-1991). Назовите ее причины и последствия.
 32. Проанализируйте причины, ход и основные результаты Холодной войны второй половины XX века.
 33. Перечислите основные причины распада СССР и дайте характеристику основным событиям политической истории российского государства в 1989-1993 гг.
 34. Перечислите и охарактеризуйте ключевые события и процессы внешней политики Российской Федерации в конце XX – начале XXI века.
 35. Сформулируйте основные преимущества и недостатки формационного и цивилизационного подходов к изучению всеобщей истории.
 36. Дайте характеристику эпохи палеолита.
 37. Перечислите ключевые последствия неолитической (аграрной) революции для развития человечества.
 38. Назовите и кратко охарактеризуйте не менее шести теорий происхождения государства, существующих в мировой историографии.
 39. Дайте характеристику политического, культурного развития и социального устройства цивилизаций Древнего Египта и Месопотамии. Назовите ключевые этапы их исторического развития.
 40. Охарактеризуйте зарождение государственности, особенности политического устройства, экономического развития и культуры Древней Индии и Древнего Китая.
 41. Назовите не менее 10 древнегреческих полисов. Дайте краткую характеристику их исторического развития, политического устройства, культуры (наука, философия, искусство).
 42. Назовите основные этапы развития цивилизации Древнего Рима и охарактеризуйте их. Перечислите ключевые особенности древнеримской политической, правовой системы и культуры.
 43. Дайте общую характеристику исторического развития Европы в эпоху Средневековья.
 44. Охарактеризуйте экономическое и политическое развитие Англии в Средние века.
 45. Охарактеризуйте развитие Франции в период Средних веков (экономика, политика, культура).
 46. Назовите особенности и общие черты развития науки и культуры в средневековой Европе, Китае и на Ближнем Востоке.
 47. Опишите процесс формирования и развития мировых религий в Средние века. Дайте общую характеристику развития христианских церквей, возникновение и распространение ислама.
 48. Перечислите и охарактеризуйте «буржуазные» революции в Европе XVII-XVIII вв.
 49. Великие географические открытия. Назовите ключевые экспедиции эпохи (организаторы, даты), их достижения и влияние на становление колониальных государств.
 50. Перечислите колониальные империи эпохи Нового времени. Кратко охарактеризуйте процесс их формирования и первых этапов развития (XVI-XVII века).
 51. Промышленный переворот в странах Европы и Америки: назовите общие тенденции и региональные особенности.
 52. Колониальные империи XVIII – XIX вв.
 53. Первая Мировая война: перечислите ее предпосылки, назовите ключевые этапы и дайте характеристику основных результатов.
 54. Перечислите основные положения Версальской системы мира. Опишите характер взаимоотношений между Великобританией, Францией, США, Германией, Италией и СССР в межвоенный период.
 55. Назовите причины, этапы и итоги Второй Мировой войны.
 56. Объясните причины складывания биполярной системы мира после Второй Мировой войны. Раскройте значение понятия «Холодная война» и охарактеризуйте ее роль в истории XX столетия.
 57. Перечислите причины, предпосылки зарождения и характер национально-освободительных движений и распада колониальных империй в XX в.
 58. Обозначьте основные особенности общественно-политического развития Китая и Индии во второй половине XX в.
 59. Охарактеризуйте основные этапы развития стран Центральной и Восточной Европы в 1945–1990 гг.
 60. Перечислите и проанализируйте особенности послевоенного развития стран Западной Европы и Америки. Дайте оценку политики США и ССР по восстановлению экономики стран-участниц Второй мировой войны.
 61. Проанализируйте социально-экономическое развитие стран Западной Европы и Америки в условиях научно-технической революции.
 62. Объясните причины распада «социалистического лагеря» и охарактеризуйте международные отношения конца XX – начала XXI вв.
- Задание
- На конкретном примере покажите и докажите роль исторических знаний в формировании личностного потенциала учителя.

5.2. Темы письменных работ

Текущий контроль успеваемости

1 семестр

Контрольная работа.

Вариант 1:

1. Проблема становления российской государственности в отечественной историографии. Норманнская и антинорманнская теория.

2. Зависимость русских княжеств от Золотой Орды: влияние на российскую культуру и государственность.

Вариант 2:

1. Причины и последствия принятия христианства на Руси в 988 году.

2. Начало территориальной экспансии России при Иване Грозном.

<p>2 семестр Контрольная работа. Вариант 1: 1. Особенности становления государственности в странах Древнего Востока и Античности. 2. Формирование европейских колониальных империй. Вариант 2: 1. Цивилизации Древней Индии и Китая. 2. Вторая мировая война: причины, предпосылки, ход, итоги и последствия для мирового сообщества.</p>
5.3. Фонд оценочных средств
См. Фонд оценочных средств в приложении к РПД

6. УЧЕБНО-МЕТОДИЧЕСКОЕ И ИНФОРМАЦИОННОЕ ОБЕСПЕЧЕНИЕ ДИСЦИПЛИНЫ (МОДУЛЯ)

6.1. Рекомендуемая литература

6.1.1. Основная литература

	Авторы, составители	Заглавие	Издательство, год
Л1.1	Поляк, Г.Б.	Всемирная история: учебник для студентов вузов / Г. Б. Поляк, А. Н. Маркова, И. А. Андреева [и др.] ; под редакцией Г. Б. Поляк, А. Н. Маркова. — 3-е изд. — Москва : ЮНИТИ-ДАНА, 2017. — 888 с. — ISBN 978-5-238-01493-7. — Текст : электронный // Электронно-библиотечная система IPR BOOKS : [сайт]. — URL: http://www.iprbookshop.ru/71211.html	Москва : ЮНИТИ-ДАНА, 2017
Л1.2	Под редакцией Г.Б.Поляк	История России: учебник для студентов вузов / Ф. О. Айсина, С. Д. Бородина, Н. О. Воскресенская [и др.] ; под редакцией Г. Б. Поляк. — 3-е изд. — М. : ЮНИТИ-ДАНА, 2017. — 686 с. — ISBN 978-5-238-01639-9. — Текст : электронный // Электронно-библиотечная система IPR BOOKS : [сайт]. — URL: http://www.iprbookshop.ru/71152.html	Москва : ЮНИТИ-ДАНА, 2017

6.1.2. Дополнительная литература

	Авторы, составители	Заглавие	Издательство, год
Л2.1	Мокроусова, Л. Г.	История России: учебное пособие для вузов / Л. Г. Мокроусова, А. Н. Павлова. — Москва : Издательство Юрайт, 2019. — 128 с. — (Университеты России). — ISBN 978-5-534-08375-0. — Текст : электронный // ЭБС Юрайт [сайт]. — URL: https://biblio-online.ru/bcode/438191	Москва: Издательство Юрайт, 2019
Л2.2	Кущенко, С.В.	История России. Тесты : учебное пособие для вузов / С. В. Кущенко [и др.] ; ответственный редактор С. В. Кущенко. — 2-е изд., испр. и доп. — Москва : Издательство Юрайт, 2019. — 144 с. — (Университеты России). — ISBN 978-5-534-07916-6. — Текст : электронный // ЭБС Юрайт [сайт]. — URL: https://biblio-online.ru/bcode/438074	Москва: Издательство Юрайт, 2019
Л2.3	Садохин, А.П.	История мировой культуры: учебное пособие для студентов высших учебных заведений / А. П. Садохин, Т. Г. Грушевицкая. — Электрон. текстовые данные. — Москва : ЮНИТИ-ДАНА, 2017. — 975 с. — ISBN 978-5-238-01847-8. — URL: http://www.iprbookshop.ru/81507.html	Москва : ЮНИТИ-ДАНА, 2017

6.1.3. Перечень учебно-методического обеспечения для самостоятельной работы обучающихся по дисциплине

	Авторы, составители	Заглавие	Издательство, год
Л3.1	Степанова, Л. Г.	История России. Практикум: учебное пособие для бакалавриата и специалитета / Л. Г. Степанова. — Москва : Издательство Юрайт, 2019. — 231 с. — (Университеты России). — ISBN 978-5-534-09507-4. — Текст : электронный // ЭБС Юрайт [сайт]. — URL: https://biblio-online.ru/bcode/428042	Москва: Издательство Юрайт, 2019

6.2. Перечень ресурсов информационно-телекоммуникационной сети "Интернет"

Э1	Электронный каталог библиотеки НГПУ. - URL: http://bibl.ngpi.net:81/cgi-bin/zgate.exe?init+test.xml,simple.xml+rus
Э2	Научная электронная библиотека eLIBRARY.RU. - URL: https://elibrary.ru

Э3	Ресурсы по истории. - URL: https://histrf.ru/biblioteka/b/elektronnyie-riesursy-po-istorii-rossii
6.3. Перечень информационных технологий	
6.3.1 Перечень лицензионного и свободно распространяемого программного обеспечения, в том числе отечественного производства	
6.3.1.1	Антивирусное программное обеспечение Kaspersky Endpoint Security для бизнеса - Стандартный Band T: 250-499 Node 1 year Educational Renewal License: Договор № 2020.2987 от 21.02.2020
6.3.1.2	Desktop Education ALNG LicSAPk OLVS E 1Y AcademicEdition Enterprise: Договор № 2020.13967 от 27.07. 2020
6.3.1.3	Office 365 ProPlus Open for Students ShrdSvr ALNG Subscriptions VL OLVS NL 1Month AcademicEdition Stdnt STUUseBnft: Договор № 2020.13967 от 27.07.2020
6.3.1.4	Google Chrome: свободно распространяемое программное обеспечение https://www.google.com/intl/ru/chrome/privacy/eula_text.html
6.3.1.5	Mozilla Firefox: свободно распространяемое программное обеспечение https://www.mozilla.org/en-US/MPL/2.0/
6.3.1.6	Hamster ZIP Archiver: свободно распространяемое программное обеспечение http://hamstersoft.com/eula/
6.3.2 Перечень профессиональных баз данных и информационных справочных систем	
6.3.2.1	Электронно-библиотечная система (ЭБС) IPRbooks. - Режим доступа: www.iprbookshop.ru
6.3.2.2	Электронная библиотечная система «Юрайт» - Режим доступа: https://biblio-online.ru/
6.3.2.3	Информационная правовая система Гарант. - Режим доступа: http://www.garant.ru/
7. МАТЕРИАЛЬНО-ТЕХНИЧЕСКОЕ ОБЕСПЕЧЕНИЕ ДИСЦИПЛИНЫ (МОДУЛЯ)	
7.1	1-315 Учебная аудитория для проведения учебных занятий (423806, Республика Татарстан (Татарстан), г. Набережные Челны, ул. Низаметдинова, д. 28). Оборудование и технические средства обучения: компьютеры, интерактивная доска, проектор, доска, учебно-наглядные пособия.
7.2	1-205 Помещение для самостоятельной работы (423806, Республика Татарстан (Татарстан), г. Набережные Челны, ул. Низаметдинова, д. 28). Оборудование и технические средства обучения: компьютеры с возможностью подключения к сети «Интернет» и доступом в электронную информационно-образовательную среду, учебно-наглядные пособия.

8. МЕТОДИЧЕСКИЕ УКАЗАНИЯ ДЛЯ ОБУЧАЮЩИХСЯ ПО ОСВОЕНИЮ ДИСЦИПЛИНЫ (МОДУЛЯ)

Методические указания к лекциям.

Главное в период подготовки к лекционным занятиям – научиться методам самостоятельного умственного труда, сознательно развивать свои творческие способности и овладевать навыками творческой работы. Для этого необходимо строго соблюдать дисциплину учебы и поведения. Четкое планирование своего рабочего времени и отдыха является необходимым условием для успешной самостоятельной работы.

В основу его нужно положить рабочие программы изучаемых в семестре дисциплин.

Каждому обучающемуся следует составлять еженедельный и семестровый планы работы, а также план на каждый рабочий день. С вечера всегда надо распределять работу на завтрашний день. В конце каждого дня целесообразно подводить итог работы: тщательно проверить, все ли выполнено по намеченному плану, не было ли каких-либо отступлений, а если были, по какой причине это произошло. Нужно осуществлять самоконтроль, который является необходимым условием успешной учебы. Если что-то осталось невыполненным, необходимо изыскать время для завершения этой части работы, не уменьшая объема недельного плана.

Самостоятельная работа на лекции. Слушание и запись лекций – сложный вид вузовской аудиторной работы. Внимательное слушание и конспектирование лекций предполагает интенсивную умственную деятельность обучающегося. Краткие записи лекций, их конспектирование помогает усвоить учебный материал. Конспект является полезным тогда, когда записано самое существенное, основное и сделано это самим обучающимся.

Не надо стремиться записать дословно всю лекцию. Такое «конспектирование» приносит больше вреда, чем пользы. Запись лекций рекомендуется вести по возможности собственными формулировками. Желательно запись осуществлять на одной странице, а следующую оставлять для проработки учебного материала самостоятельно в домашних условиях.

Конспект лекции лучше подразделять на пункты, параграфы, соблюдая красную строку. Этому в большой степени будут способствовать пункты плана лекции, предложенные преподавателям. Принципиальные места, определения, формулы и другое следует сопровождать замечаниями «важно», «особо важно», «хорошо запомнить» и т.п. Можно делать это и с помощью разноцветных маркеров или ручек. Лучше если они будут собственными, чтобы не приходилось просить их у однокурсников и тем самым не отвлекать их во время лекции.

Целесообразно разработать собственную «маркографию» (значки, символы), сокращения слов. Не лишним будет и изучение основ стенографии. Работая над конспектом лекций, всегда необходимо использовать не только учебник, но и ту литературу, которую дополнительно рекомендовал лектор. Именно такая серьезная, кропотливая работа с лекционным материалом позволит глубоко овладеть формируемыми компетенциями.

Методические указания к практическим занятиям.

Практические занятия ориентируют преподавателя и обучающегося на интерактивный процесс усвоения курса, где рассматриваются сложные проблемные вопросы программы, с обязательным использованием источниковедческой базы. Это связано с основной дидактической задачей практических занятий – обучению обучающихся анализу источников и

формированием навыков работы с научной литературой. Подобный подход стимулирует самостоятельное творческое отношение к профессии и способствует подготовке к преподавательской деятельности. Происходит обучение навыкам публичной дискуссии, профессионала, ориентированного на умение не только высказывать и отстаивать личностную позицию, но и на принятие точки зрения оппонентов, поиска группового консенсуса в рассмотрении проблемы. Целью практических занятий является закрепление, расширение и углубление знаний по темам лекций, выработка навыков публичного выступления и дискуссии, а также понимание и практическое использование положений и методов, составляющих дисциплину.

Семинар проводится по узловым и наиболее сложным вопросам (темам, разделам) учебной программы. Он может быть построен как на материале одной лекции, так и на содержании обзорной лекции, а также по определённой теме без чтения предварительной лекции. Главная и определяющая особенность любого семинара – наличие элементов дискуссии, проблемности, диалога между преподавателем и обучающимися и самими обучающимися.

При подготовке классического семинара желательно придерживаться следующего алгоритма:

а) разработка учебно-методического материала: формулировка темы, соответствующей программе и стандарту; определение дидактических, воспитывающих и формирующих целей занятия; выбор методов, приемов и средств для проведения семинара; подбор литературы для преподавателя и обучающихся; при необходимости проведение консультаций для обучающихся;

б) подготовка обучаемых и преподавателя: составление плана семинара из отдельных вопросов; предоставление обучающимся времени (не менее недели) дней для подготовки к семинару; предоставление рекомендаций о последовательности изучения литературы (учебники, учебные пособия, руководства и положения, конспекты лекций, статьи, справочники, информационные сборники и др.); создание набора наглядных пособий.

Практическое занятие подразумевает два вида работ: подготовку сообщения на заданную тему и участие в обсуждении проблемы, затронутой сообщением.

Для более точного понимания материала практических занятий рекомендуется перед каждым из занятий прочитать соответствующую главу в рекомендуемой литературе. Подготовку к практическим занятиям следует начинать как минимум за неделю до его начала. Прежде всего, необходимо познакомиться с темой и вопросами занятия. Обязательными компонентами подготовки к практическим занятиям являются доскональный анализ источников и прочтение научной литературы. Так же необходим поиск информации в изданиях из дополнительного списка литературы, сети Интернет, других источников. Таким образом, обучающиеся должны внимательно разобрать каждый вопрос, записав наиболее важные факты, подходы и концепции в тетрадь.

На семинар желательно являться с запасом сформулированных идей, хорошо, если они будут собственного производства; если вы собираетесь пользоваться чужими формулировками, то постарайтесь в них сориентироваться как можно лучше.

Выступления должны быть по возможности компактными и в то же время вразумительными. На практических занятиях обучающиеся дают развернутые ответы на поставленные вопросы, дополняют, не повторяя уже сказанного другими.

Рассмотрение каждого вопроса заканчивается подведением итогов, формулированием наиболее важных выводов, которые следует записать в тетрадь.

Подводя итоги семинара, можно использовать следующие критерии (показатели) оценки ответов: полнота и конкретность ответа; последовательность и логика изложения; связь теоретических положений с практикой; обоснованность и доказательность излагаемых положений; наличие качественных и количественных показателей; наличие иллюстраций к ответам в виде исторических фактов, примеров и пр.; уровень культуры речи; использование наглядных пособий и т.п.

В конце семинара рекомендуется дать оценку всего семинарского занятия, обратив особое внимание на следующие аспекты: качество подготовки; степень усвоения знаний; активность; положительные стороны в работе обучающихся; ценные и конструктивные предложения; недостатки в работе обучающихся; задачи и пути устранения недостатков.

Методические указания к самостоятельной работе.

Самостоятельная работа обучающихся предусмотрена учебным планом и должна способствовать более глубокому усвоению изучаемого курса, формированию навыков исследовательской работы и ориентировать обучающихся на умение применять теоретические знания на практике.

Самостоятельная работа обучающихся предполагает дальнейшее развитие исследовательских способностей у обучающегося. В процессе самостоятельной работы обучается профессиональной работе с первоисточниками, их поиску и критическому осмыслению. На данном этапе предлагается формирование и закрепление навыков по выявлению проблемы, ее формулировка, постановка целей исследования, систематизация и анализ литературы, оформление и аргументация своей позиции. Этот тип работы демонстрирует уровень квалификации обучающегося и подтверждает его исследовательский статус.

В процессе изучения данной дисциплины выделяется два вида самостоятельной работы – аудиторная, под руководством преподавателя, и внеаудиторная. Аудиторная самостоятельная работа по дисциплине выполняется на учебных занятиях под непосредственным руководством преподавателя и по его заданию. Внеаудиторная самостоятельная работа выполняется обучающимся по заданию преподавателя, но без его непосредственного участия.

Основными видами самостоятельной работы обучающихся без участия преподавателей являются: формирование и усвоение содержания конспекта лекций на базе рекомендованной лектором учебной литературы, включая информационные образовательные ресурсы; подготовка к практическим занятиям; написание рефератов, эссе; выполнение контрольных работ; выполнение микроисследований.

Внеаудиторные самостоятельные занятия обучающихся представляют собой логическое продолжение аудиторных занятий, проводятся по заданию преподавателя, который инструктирует обучаемых и устанавливает сроки выполнения задания. В отличие от других форм организации учебного процесса затраты времени на выполнение этой работы не регламентируются расписанием. Режим и продолжительность работы выбирает сам обучаемый в зависимости от своих способностей и конкретных условий.

Основными видами самостоятельной работы обучающихся с участием преподавателей являются: коллоквиум как форма контроля освоения теоретического содержания дисциплин; прием и разбор домашних заданий (в часы практических

занятий).

Преподаватель учитывает результаты самостоятельной работы при подведении итогов освоения обучающимися учебной дисциплины.

Методические указания к экзамену.

Экзамены являются контрольным этапом изучения дисциплин (модулей) и имеют целью проверку знаний обучающихся по теории, выявление умений и навыков применения полученных знаний при решении практических задач, а также навыков самостоятельной работы с учебной и научной литературой.

Форма проведения экзамена (устно, письменно, по экзаменационным билетам или без билетов, или иная) определяется кафедрой. При чтении дисциплины несколькими преподавателями порядок проведения экзамена определяется заведующим кафедрой.

При проведении экзамена в устной форме по экзаменационным билетам обучающийся имеет право на подготовку к ответу в течение 30-45 мин.

Во время экзамена обучающиеся могут пользоваться учебными программами, а также, с разрешения экзаменатора, справочной литературой и другими пособиями. Присутствие на экзаменах и зачетах посторонних лиц без разрешения декана факультета не допускается.

При приеме экзамена у лиц с ограниченными возможностями здоровья допускается присутствие в аудитории лица, оказывающего обучающемуся соответствующую помощь.

Подготовку к экзамену необходимо целесообразно начать с планирования и подбора нормативно-правовых источников и литературы. Прежде всего, следует внимательно перечитать учебную программу и программные вопросы для подготовки к экзамену, чтобы выделить из них наименее знакомые. Далее должен следовать этап повторения всего программного материала. На эту работу целесообразно отвести большую часть времени. Следующим этапом является самоконтроль знания изученного материала, который заключается в устных ответах на программные вопросы, выносимые на экзамен. Тезисы ответов на наиболее сложные вопросы желательно записать, так как в процессе записи включаются дополнительные моторные ресурсы памяти. Предложенная методика непосредственной подготовки может быть и изменена. Так, для обучающихся, которые считают, что они усвоили программный материал в полном объеме и уверены в прочности своих знаний, достаточно беглого повторения учебного материала. Основное время они могут уделить углубленному изучению отдельных, наиболее сложных, дискуссионных проблем.

При подготовке к ответу, а также при ответе не обязательно придерживаться той последовательности вопросов, которая дана в билетах. Записи ответов лучше делать в виде развернутого плана, их можно дополнить цифрами, примерами, фактами, а также сослаться на необходимые нормативные акты и другие источники. Ответ должен быть построен в форме свободного рассказа. Важно не только верно изложить соответствующее положение, но и дать его глубокое теоретическое обоснование. Само содержание ответа целесообразно разделить на три части: вступление, основная часть, заключение. Во вступлении можно перечислить все проблемы, которые вы собираетесь осветить, обосновать их актуальность, потом в основной части ответа надо детально развернуть каждую из обозначенных проблем, а в заключении придать ходу мыслей завершенность, подвести итог и сделать выводы. Вместе с тем обучающийся должен быть готов к уточняющим вопросам, а также к решению практических задач в рамках основной проблематики вопроса.

При возникновении особых обстоятельств освоение дисциплины осуществляется с применением электронного обучения и дистанционных образовательных технологий.

МИНИСТЕРСТВО ПРОСВЕЩЕНИЯ РОССИЙСКОЙ ФЕДЕРАЦИИ
 Федеральное государственное бюджетное образовательное учреждение высшего образования
 "Набережночелнинский государственный педагогический университет"

(ФГБОУ ВО "НГПУ")

УТВЕРЖДАЮ
 Проректор по учебной работе

 А.М. Гаифутдинов
подпись *расшифровка подписи*
 «27» мая 2021 г.


МОДУЛЬ 1 "МИРОВОЗЗРЕНЧЕСКИЙ" Концепции современного естествознания рабочая программа дисциплины (модуля)

Закреплена за кафедрой **Биологии и методики ее преподавания**
 Направление подготовки **44.03.05 Педагогическое образование (с двумя профилями подготовки),
 профили Дошкольное образование и Начальное образование**

Форма обучения **очная**

Общая трудоемкость **2 ЗЕТ**

Часов по учебному плану 72 Виды контроля в семестрах:
 в том числе: зачет 2
 аудиторные занятия 28
 самостоятельная работа 44
 зачет

Распределение часов дисциплины по семестрам

Семестр (<Курс>.<Семес тр на курсе>)	2 (1.2)		Итого	
	уп	рп		
Неделя	15 4/6			
Вид занятий	уп	рп	уп	рп
Лекции	14	14	14	14
Практические	14	14	14	14
Итого ауд.	28	28	28	28
Контактная	28	28	28	28
Сам. работа	44	44	44	44
Итого	72	72	72	72

Программу составил(и):

Канд.биол.наук,доц Зарипова Р.С.



Рабочая программа дисциплины

Концепции современного естествознания

разработана в соответствии с ФГОС:

Федеральный государственный образовательный стандарт высшего образования по направлению подготовки 44.03.05 Педагогическое образование (с двумя профилями подготовки) (уровень бакалавриата) (приказ Минобрнауки России от 22.02.2018г. №125)

Рабочая программа одобрена на заседании кафедры

Биологии и методики ее преподавания

Протокол от 27.05.2021 г № 9

Срок действия программы: 2021-2022 уч.г.

Зав. кафедрой Зарипова Р.С



1. ЦЕЛЬ И ЗАДАЧИ ОСВОЕНИЯ ДИСЦИПЛИНЫ (МОДУЛЯ)	
1.1	Цель освоения дисциплины: формирование у обучающихся научного мировоззрения, основанного на знакомстве с достижениями естественных наук, необходимого для осуществления профессиональной деятельности
1.2	Задачи освоения дисциплины:
1.3	формирование целостного представления о современном естествознании (освоение ключевых понятий, законов и закономерностей)
1.4	развитие критического, научного мышления
1.5	развитие умений, позволяющих самостоятельно анализировать научную и техническую информацию, необходимую для решения профессиональных задач.

2. МЕСТО ДИСЦИПЛИНЫ (МОДУЛЯ) В СТРУКТУРЕ ОБРАЗОВАТЕЛЬНОЙ ПРОГРАММЫ	
Цикл (раздел) ОП:	Б1.О.01
2.1 Требования к предварительной подготовке обучающегося:	
2.1.1	Для освоения дисциплины «Концепции современного естествознания» обучающиеся используют знания, умения и виды деятельности, сформированные в процессе изучения предметов «Биология», «Химия», «Физика» и «География» на предыдущем (школьном) уровне обучения
2.1.2	Философия
2.2 Дисциплины и практики, для которых освоение данной дисциплины (модуля) необходимо как предшествующее:	
2.2.1	Общая и социальная психология
2.2.2	Теории и технологии литературного развития детей
2.2.3	Теория и технологии развития детской изобразительной деятельности (с практикумом)
2.2.4	Теория и технологии физического развития детей
2.2.5	Возрастная и педагогическая психология
2.2.6	Психолого-педагогический практикум
2.2.7	Учебная практика (теория и технология дошкольного образования)
2.2.8	Методы психолого-педагогического исследования
2.2.9	Научно-исследовательская работа (получение первичных навыков научно-исследовательской работы)
2.2.10	Организация проектной и учебно-исследовательской деятельности
2.2.11	Организация деятельности младших школьников на занятиях по ИЗО
2.2.12	Учебная научно-исследовательская работа (получение первичных навыков научно-исследовательской работы)
2.2.13	Производственная педагогическая практика
2.2.14	Защита выпускной квалификационной работы, включая подготовку к процедуре защиты и процедуру защиты
3. ПЛАНИРУЕМЫЕ РЕЗУЛЬТАТЫ ОБУЧЕНИЯ ПО КАЖДОЙ ДИСЦИПЛИНЕ (МОДУЛЮ), ОБЕСПЕЧИВАЮЩИЕ ДОСТИЖЕНИЕ ПЛАНИРУЕМЫХ РЕЗУЛЬТАТОВ ОСВОЕНИЯ ОБРАЗОВАТЕЛЬНОЙ ПРОГРАММЫ	
УК-1: Способен осуществлять поиск, критический анализ и синтез информации, применять системный подход для решения поставленных задач	
УК-1.1:	Выбирает источники информации, адекватные поставленным задачам и соответствующие научному мировоззрению
УК-1.4:	Выявляет степень доказательности различных точек зрения на поставленную задачу в рамках научного мировоззрения
УК-1.5:	Определяет рациональные идеи для решения поставленных задач в рамках научного мировоззрения
ОПК-8: Способен осуществлять педагогическую деятельность на основе специальных научных знаний	
ОПК-8.1:	Демонстрирует специальные научные знания в т.ч. в предметной области

В результате освоения дисциплины обучающийся должен

3.1 Знать:	
3.1.1	базовые термины в области естествознания, применяемые для ориентации в информационном пространстве: материя, движение, пространство, время, взаимодействие;
3.1.2	фундаментальные принципы в области естествознания, необходимые будущему учителю для ориентации в информационном пространстве: принцип относительности, близкодействия, дальнего действия, дополненности, неопределенности;
3.1.3	фундаментальные законы и теории в области естествознания, необходимые для ориентации в информационном пространстве: теория кварков, специальная теория относительности, общая теория относительности, синтетическая теория эволюции;

3.1.4	основные концепции современного естествознания: «Большой Взрыв», универсальный эволюционизм, происхождение жизни на Земле;
3.1.5	достижения в области физики, химии, биологии, необходимые для ориентации в современном информационном пространстве: открытие бозона Хигса, работы С.Хокинга, работы Сазерленда, генные технологии- работы Я.Уилмота;
3.2	Уметь:
3.2.1	проводить мониторинг научной литературы, средств массовой информации в соответствии с заданной
3.2.2	систематизировать естественнонаучную информацию в соответствии с заданной структурой;
3.2.3	делать выводы о естественнонаучных объектах, процессах и явлениях на основе сравнительного анализа
3.2.4	анализировать концепции эволюции материи, космологические концепции;
3.2.5	оценивать соответствие информации нормам научной достоверности и объективности
3.2.6	организовывать дискуссии по концепциям происхождения жизни, антропогенеза, по применению генетических технологий, биоэтике.
3.2.7	анализировать естественнонаучную информацию, необходимую для осуществления профессиональной деятельности
3.3	Владеть:
3.3.1	навыками поиска, обработки и структурирования информации
3.3.2.	навыками представления информации по заданной теме

4. СТРУКТУРА И СОДЕРЖАНИЕ ДИСЦИПЛИНЫ (МОДУЛЯ)

Код занятия	Наименование разделов и тем /вид занятия/	Семестр / Курс	Часов	Компетенции	Литература	Интер акт.	Примечание
	Раздел 1. Введение. История и методология естествознания						
1.1	Естествознание в контексте культуры /Лек/	2	2	УК-1.1 УК-1.4 УК-1.5 ОПК-8.1	Л1.1 Л1.2Л2.1 Л2.3 Э3 Э4 Э5	0	
1.2	Вклад арабской (мусульманской науки в естествознание /Пр/	2	2	УК-1.1 УК-1.4 УК-1.5 ОПК-8.1	Л1.1 Л1.2Л2.1 Л2.3Л3.1 Э2 Э3 Э5	0	
1.3	Вклад русских ученых в развитие естествознания /Ср/	2	4	УК-1.1 УК-1.4 УК-1.5 ОПК-8.1	Л1.1 Л1.2Л2.1 Л2.3Л3.1 Э2 Э3 Э5	0	
	Раздел 2. Фундаментальные понятия и принципы естествознания						
2.1	Научные революции в области физики:ХУП-ХІХ вв. /Лек/	2	2	УК-1.1 УК-1.4 УК-1.5 ОПК-8.1	Л1.1 Л1.2Л2.1 Л2.3 Э2 Э3 Э4 Э5	0	
2.2	Механическая картина мира, термодинамика, электромагнитная картина мира /Пр/	2	2	УК-1.1 УК-1.4 УК-1.5 ОПК-8.1	Л1.1 Л1.2Л2.1 Л2.3Л3.1 Э2 Э3 Э5	0	
2.3	Выдающиеся ученые ХУП-ХІХ вв: Галилео Галилей, И.Ньютон, И.Кеплер, Сади Карно, М.Фарадей, Дж.Максвелл /Ср/	2	4	УК-1.1 УК-1.4 УК-1.5 ОПК-8.1	Л1.1 Л1.2Л2.1 Л2.3Л3.1 Э2 Э3 Э5	0	
2.4	Неклассическая и постнеклассическая физика /Лек/	2	2	УК-1.1 УК-1.4 УК-1.5 ОПК-8.1	Л1.1 Л1.2Л2.1 Л2.3 Э2 Э3 Э5	0	
2.5	Квантово-механическая концепция описания микромира /Пр/	2	2	УК-1.1 УК-1.4 УК-1.5 ОПК-8.1	Л1.1 Л1.2Л2.1 Л2.3Л3.1 Э2 Э3 Э5	0	

2.6	Выдающиеся ученые XX вв: А.Пуанкаре. А.Эйнштейн, М.Планк, Н.Бор и др. /Ср/	2	4	УК-1.1 УК-1.4 УК-1.5 ОПК-8.1	Л1.1 Л1.2Л2.1 Л2.3Л3.1 Э2 Э3 Э5	0	
2.7	Основные концепции химии /Лек/	2	2	УК-1.1 УК-1.4 УК-1.5 ОПК-8.1	Л1.1 Л1.2Л2.1 Л2.3 Э2 Э3 Э5	0	
2.8	Достижения современной химии. Нанотехнологии /Пр/	2	2	УК-1.1 УК-1.4 УК-1.5 ОПК-8.1	Л1.1 Л1.2Л2.1 Л2.3Л3.1 Э2 Э3 Э5	0	
2.9	Выдающиеся химики: Д.Менделеев, А.Е.Арбузов, А.М.Бутлеров и др. /Ср/	2	4	УК-1.1 УК-1.4 УК-1.5 ОПК-8.1	Л1.1 Л1.2Л2.1 Л2.3Л3.1 Э2 Э3 Э4 Э5	0	
Раздел 3. Мир эволюционирующий							
3.1	Космологические и астрофизические концепции /Лек/	2	2	УК-1.1 УК-1.4 УК-1.5 ОПК-8.1	Л1.1 Л1.2Л2.1 Л2.2 Л2.3 Э1 Э2 Э3 Э4 Э5	0	
3.2	Современная астрономическая картина мира /Пр/	2	2	УК-1.1 УК-1.4 УК-1.5 ОПК-8.1	Л1.1 Л1.2Л2.1 Л2.2 Л2.3Л3.1 Э1 Э2 Э3 Э5	0	
3.3	За пределами телескопа "Хаббл". Новые инструменты и развитие астрофизики /Ср/	2	4	УК-1.1 УК-1.4 УК-1.5 ОПК-8.1	Л1.1 Л1.2Л2.1 Л2.2 Л2.3Л3.1 Э1 Э2 Э3 Э5	0	
3.4	Концепции о происхождении Солнечной системы /Лек/	2	2	УК-1.1 УК-1.4 УК-1.5 ОПК-8.1	Л1.1 Л1.2Л2.1 Л2.2 Л2.3 Э1 Э2 Э3 Э4 Э5	0	
3.5	Концепции о происхождении Солнечной системы /Пр/	2	2	УК-1.1 УК-1.4 УК-1.5 ОПК-8.1	Л1.1 Л1.2Л2.1 Л2.2 Л2.3Л3.1 Э1 Э2 Э3 Э5	0	
3.6	"Рождение Земли". Основные геосферы и их эволюция /Ср/	2	4	УК-1.1 УК-1.4 УК-1.5 ОПК-8.1	Л1.1 Л1.2Л2.1 Л2.2 Л2.3Л3.1 Э1 Э2 Э3 Э5	0	
3.7	Концепции появления живого на Земле и эволюция жизни /Лек/	2	2	УК-1.1 УК-1.4 УК-1.5 ОПК-8.1	Л1.1 Л1.2Л2.1 Л2.2 Л2.3 Э2 Э3 Э4 Э5	0	
3.8	Эволюция жизни на Земле /Пр/	2	2	УК-1.1 УК-1.4 УК-1.5 ОПК-8.1	Л1.1 Л1.2Л2.1 Л2.3Л3.1 Э2 Э3 Э5	0	
3.9	Чарльз Дарвин, Альфред Рассел Уоллес, Жорж Кювье и Ж.Б.Ламарк: вклад в эволюционную концепцию /Ср/	2	4	УК-1.1 УК-1.4 УК-1.5 ОПК-8.1	Л1.1 Л1.2Л2.1 Л2.3Л3.1 Э2 Э3 Э5	0	
3.10	Уровни биологических структур /Ср/	2	2	УК-1.1 УК-1.4 УК-1.5 ОПК-8.1	Л1.1 Л1.2Л2.1 Л2.3Л3.1 Э2 Э3 Э4 Э5	0	

3.11	Достижения современной молекулярной биологии и генетики /Ср/	2	2	УК-1.1 УК-1.4 УК-1.5 ОПК-8.1	Л1.1 Л1.2Л2.1 Л2.3Л3.1 Э2 Э3 Э5	0	
3.12	Закономерности развития экологических систем /Ср/	2	2	УК-1.1 УК-1.4 УК-1.5 ОПК-8.1	Л1.1 Л1.2Л2.1 Л2.3Л3.1 Э2 Э3 Э5	0	
3.13	Г.Мендель, С.Четвериков, И.Шмальгаузен, Р.Докинз- вклад в развитие генетики /Ср/	2	2	УК-1.1 УК-1.4 УК-1.5 ОПК-8.1	Л1.1 Л1.2Л2.1 Л2.3Л3.1 Э2 Э3 Э5	0	
3.14	Биосфера и цивилизация /Ср/	2	2	УК-1.1 УК-1.4 УК-1.5 ОПК-8.1	Л1.1 Л1.2Л2.1 Л2.3Л3.1 Э2 Э3 Э4 Э5	0	
3.15	Биосфера и техносфера /Ср/	2	2	УК-1.1 УК-1.4 УК-1.5 ОПК-8.1	Л1.1 Л1.2Л2.1 Л2.3Л3.1 Э2 Э3 Э5	0	
3.16	Биосфера-2. /Ср/	2	2	УК-1.1 УК-1.4 УК-1.5 ОПК-8.1	Л1.1 Л1.2Л2.1 Л2.3Л3.1 Э2 Э3 Э5	0	
3.17	Основные экологические проблемы современности /Ср/	2	2	УК-1.1 УК-1.4 УК-1.5 ОПК-8.1	Л1.1 Л1.2Л2.1 Л2.3Л3.1 Э2 Э3 Э5	0	

5. ФОНД ОЦЕНОЧНЫХ СРЕДСТВ

5.1. Контрольные вопросы и задания

Промежуточная аттестация

Вопросы для подготовки к зачету

- 1.Характерные черты науки и отличие от других отраслей культуры.
- 2.Методы и структура научного познания.
- 3.предмет естествознания и его отличия от других областей науки.
- 4.Роль Г.Галилея в становлении классической науки.
- 5.И.Ньютон как основоположник классической физики.
- 6.Научные революции XX века
- 7.Особенности квантовой механики.
- 8.Характеристика основных физических сил и взаимодействий.
- 9.Современные представления о пространстве и времени.
- 10.Главные выводы ОТО и СТО.
- 11.Модель «Большого Взрыва» и расширяющейся Вселенной.
- 12.Эволюция звезд.
- 13.Происхождение Солнечной системы.
- 14.Основные положения глобальной тектоники.
- 15.Учение о химическом процессе.
- 16.Концепции возникновения жизни на Земле.
- 17.Структурные уровни живого.
- 18.Клеточная теория- основная концепция современной биологии.
- 19.Этапы становления и развития генетики.
- 20.Новейшие биотехнологии: перспективы.
- 21.История биосферы.
- 22.Эволюционная теория Дарвина и предшественников.
- 23.Синтетическая теория эволюции.
- 24.Происхождение и сущность человека. Концепции антропогенеза.

5.2. Темы письменных работ

Текущий контроль успеваемости

Тематика рефератов с презентацией

1. Астрофизика: особенность современных представлений.
2. Биологическое разнообразие - наиболее ценный ресурс планеты.
3. Важнейшие открытия в естествознании в XVI-XVII веках.
4. Взаимосвязь структурных уровней организации материи

5. Этика научных исследований. Псевдонаука
6. Генная инженерия, ее возможности и перспективы.
7. История открытия основных элементарных частиц.
8. Нанотехнологии XXI века.
9. Новые материалы в химии и возможность их применения.
10. Освоение научных открытий. Связь экономического развития с состоянием отечественной науки.
11. Особенности биологического уровня организации материи
12. Открытие редких химических элементов.
13. Периодический закон Д.И. Менделеева и его значение в науке.
14. Превращение вещества и энергии в биосфере.
15. Проблема жизни в космосе и ее отражение в научно-фантастической литературе.
16. Роль идей А.Эйнштейна в формировании нового научного мировоззрения.
17. Современные представления о ноосфере.
18. Теория самоорганизации в приложении к биологическим системам.
19. Химия: важные открытия XX века.
20. Эволюционная химия. Теория Руденко.

5.3. Фонд оценочных средств

См. Фонд оценочных средств в приложении к РПД

6. УЧЕБНО-МЕТОДИЧЕСКОЕ И ИНФОРМАЦИОННОЕ ОБЕСПЕЧЕНИЕ ДИСЦИПЛИНЫ (МОДУЛЯ)

6.1. Рекомендуемая литература

6.1.1. Основная литература

	Авторы, составители	Заглавие	Издательство, год
Л1.1	Гусев Д.А.	Естественнонаучная картина мира : учебное пособие /Д.А. Гусев, Е.Г. Волкова, А.С. Маслаков. - Электронный ресурс - Режим доступа: http://www.iprbookshop.ru/70117.html	М. : Московский педагогический государственный университет, 2016
Л1.2	Свиридов В.В.	Концепции современного естествознания: учеб. пособие для вузов / В. В. Свиридов, Е. И. Свиридова ; под ред. В. В. Свиридова. — 3-е изд., испр. и доп. — М. : Издательство Юрайт, 2019. — 310 с. — (Серия : Университеты России). — ISBN 978-5-534-09649-1. Текст : электронный // ЭБС Юрайт [сайт]. URL: https://biblio-online.ru/bcode/438369	Юрайт, 2019

6.1.2. Дополнительная литература

	Авторы, составители	Заглавие	Издательство, год
Л2.1	Зарипова Р.С.	Концепции современного естествознания: Электронный учебник/ Р.С.Зарипова.- Н.Челны: НИСПТР, 2008.- Текст : электронный // ЭБС IPR BOOKS [сайт]. URL: : http://www.iprbookshop.ru/60702.html	НИСПТР, 2008
Л2.2	Каломиец А.В.	Концепции современного естествознания: астрономия : учебное пособие для вузов / А. В. Коломиец [и др.] ; ответственный редактор А. В. Коломиец, А. А. Сафонов. — Москва : Издательство Юрайт, 2019. — 293 с. — (Университеты России). — ISBN 978-5-534-09065-9. — URL : https://urait.ru/bcode/442377	Юрайт, 2019
Л2.3	Садохин А.П.	Концепции современного естествознания [Электронный ресурс]: учебник для студентов вузов, обучающихся по гуманитарным специальностям и специальностям экономики и управления/ Садохин А.П.— Электрон. текстовые данные.— Москва: ЮНИТИ-ДАНА, 2017.— 446 с.— Режим доступа: http://www.iprbookshop.ru/83035.html .	Москва: ЮНИТИ-ДАНА, 2017

6.1.3. Перечень учебно-методического обеспечения для самостоятельной работы обучающихся по дисциплине

	Авторы, составители	Заглавие	Издательство, год
Л3.1	Зарипова Р.С.	Естественнонаучная картина мира: Организация и проведение семинарских занятий и самостоятельной работы студентов : Учебно-методическое пособие. – Р.С. Зарипова, А.Р. Хасанова, В.Р. Махубрахманова. - Н.Челны: Изд-во ФГБОУ ВО "НГПУ", 2016 Текст : электронный // ЭБС IPR BOOKS [сайт]. URL: : http://www.iprbookshop.ru/60699.html	Н.Челны: Изд-во ФГБОУ ВО "НГПУ", 2016

6.2. Перечень ресурсов информационно-телекоммуникационной сети "Интернет"

Э1	Сайт, содержащий информацию, в том числе фото, получаемую с орбитального телескопа Spitzer- URL: http://www.spitzer.caltech.edu
Э2	Естественная картина мира (ЭОП)- URL: https://mooped.net/course/view.php?id=197
Э3	Эволюция человека. Происхождение.- URL: http://antropogenez.ru/
Э4	Электронный каталог библиотеки НГПУ. - URL: http://bibl.ngpi.net:81/cgi-bin/zgate.exe?init+test.xml.simple.xsl+rus
Э5	Научная электронная библиотека eLIBRARY.RU. - URL: https://elibrary.ru

6.3. Перечень информационных технологий

6.3.1 Перечень лицензионного и свободно распространяемого программного обеспечения, в том числе отечественного производства

6.3.1.1	Антивирусное программное обеспечение Kaspersky Endpoint Security для бизнеса - Стандартный Band T: 250-499 Node 1 year Educational Renewal License: Договор № 2020.2987 от 21.02.2020
6.3.1.2	Desktop Education ALNG LicSAPk OLVS E 1Y AcademicEdition Enterprise: Договор № 2020.13967 от 27.07. 2020
6.3.1.3	Office 365 ProPlus Open for Students ShrdSvr ALNG Subscriptions VL OLVS NL 1Month AcademicEdition Stdnt STUUseBnft: Договор № 2020.13967 от 27.07.2020
6.3.1.4	Moodle: свободно распространяемое программное обеспечение https://docs.moodle.org/dev/License
6.3.1.5	Google Chrome: свободно распространяемое программное обеспечение https://www.google.com/intl/ru/chrome/privacy/eula_text.html
6.3.1.6	Mozilla Firefox: свободно распространяемое программное обеспечение https://www.mozilla.org/en-US/MPL/2.0/
6.3.1.7	Hamster ZIP Archiver: свободно распространяемое программное обеспечение http://hamstersoft.com/eula/

6.3.2 Перечень профессиональных баз данных и информационных справочных систем

6.3.2.1	Электронно-библиотечная система (ЭБС) IPRbooks. - Режим доступа: www.iprbookshop.ru
6.3.2.2	Электронная библиотечная система «Юрайт» - Режим доступа: https://biblio-online.ru/
6.3.2.3	Информационная правовая система Гарант. - Режим доступа: http://www.garant.ru/

7. МАТЕРИАЛЬНО-ТЕХНИЧЕСКОЕ ОБЕСПЕЧЕНИЕ ДИСЦИПЛИНЫ (МОДУЛЯ)

7.1	1-201 Учебная аудитория для проведения учебных занятий (423806, Республика Татарстан (Татарстан), г. Набережные Челны, ул. Низаметдинова, д. 28). Оборудование и технические средства обучения: компьютер, экран, проектор, доска, учебно-наглядные пособия.
7.2	1-205 Помещение для самостоятельной работы (423806, Республика Татарстан (Татарстан), г. Набережные Челны, ул. Низаметдинова, д. 28). Оборудование и технические средства обучения: компьютеры с возможностью подключения к сети «Интернет» и доступом в электронную информационно-образовательную среду, учебно-наглядные пособия.
7.3	1-223 Учебная аудитория для проведения учебных занятий (423806, Республика Татарстан (Татарстан), г. Набережные Челны, ул. Низаметдинова, д. 28). Оборудование и технические средства обучения: компьютер, интерактивная доска, проектор, доска, учебно-наглядные пособия.

8. МЕТОДИЧЕСКИЕ УКАЗАНИЯ ДЛЯ ОБУЧАЮЩИХСЯ ПО ОСВОЕНИЮ ДИСЦИПЛИНЫ (МОДУЛЯ)

Приступая к изучению учебной дисциплины, необходимо ознакомиться с рабочей программой дисциплины, учебной, научной и методической литературой, имеющейся в библиотеке университета, получить в библиотеке рекомендованные учебники и учебно-методические пособия.

В ходе лекционных занятий вести конспектирование учебного материала. Обращать внимание на категории, формулировки, раскрывающие содержание тех или иных явлений и процессов, научные выводы и практические рекомендации. Не надо стремиться записать дословно всю лекцию. Запись лекций рекомендуется вести по возможности собственными формулировками. Желательно запись осуществлять на одной странице, а следующую оставлять для проработки учебного материала самостоятельно в домашних условиях. Конспект лекции лучше подразделять на пункты, параграфы, соблюдая красную строку. Этому в большой степени будут способствовать пункты плана лекции, предложенные преподавателями.

В ходе подготовки к практическим занятиям изучить основную литературу, ознакомиться с дополнительной литературой, новыми публикациями в периодических изданиях: журналах, газетах и т.д. При этом учесть рекомендации преподавателя и требования учебной программы. Дорабатывать свой конспект лекции, делая в нем соответствующие записи из литературы, рекомендованной преподавателем и предусмотренной учебной программой. Подготовить тезисы для выступлений по всем учебным вопросам, выносимым на практическое занятие.

В ходе занятия внимательно слушать выступления своих однокурсников. При необходимости задавать им уточняющие вопросы. Принимать активное участие в обсуждении учебных вопросов: выступать с презентациями, обзорами научных статей, отдельных публикаций периодической печати, касающихся содержания темы занятия. В ходе своего выступления использовать технические средства обучения. С целью более глубокого усвоения изучаемого материала задавать вопросы преподавателю. После подведения итогов практического занятия, устранить недостатки, отмеченные преподавателем.

Самостоятельная работа – это процесс активного, целенаправленного приобретения новых знаний, умений без непосредственного участия преподавателя, характеризующийся предметной направленностью, эффективным контролем и оценкой результатов деятельности обучающегося.

Самостоятельная работа включает следующие виды работ:

а) для овладения знаниями:

- чтение текста (учебника, первоисточника, дополнительной литературы),
- составление плана текста,
- графическое изображение структуры текста,
- конспектирование текста, выписки из текста,
- работа со словарями и справочниками, ознакомление с нормативными документами,
- учебно-исследовательская работа,
- использование аудио- и видеозаписей, компьютерной техники и интернета и др.

б) для закрепления и систематизации знаний:

- работа с конспектом лекции, обработка текста, повторная работа над учебным материалом (учебника, первоисточника, дополнительной литературы, аудио и видеозаписей),
- составление плана, составление таблиц для систематизации учебного материала,
- ответ на контрольные вопросы, заполнение рабочей тетради, аналитическая обработка текста (аннотирование, рецензирование, реферирование, конспект-анализ и др),
- подготовка мультимедиа-сообщений к выступлению на семинаре, подготовка реферата, составление библиографии, тематических кроссвордов, тестирование и др.

в) для формирования умений:

- решение задач и упражнений по образцу,
- решение вариативных задач,
- решение ситуационных (профессиональных) задач.

Рекомендации по подготовке к зачету

Завершающим этапом изучения дисциплины является зачет

При подготовке к промежуточной аттестации (в конце семестра) повторять пройденный материал в строгом соответствии с учебной программой, примерным перечнем учебных вопросов, выносящихся на зачет и содержащихся в данной программе. Использовать конспект лекций и литературу, рекомендованную преподавателем. При этом полезно делать хотя бы самые краткие выписки и заметки. Работу над темой можно считать завершённой, если вы сможете ответить на все контрольные вопросы и дать определение понятий по изучаемой теме. Обратит особое внимание на темы учебных занятий, пропущенных обучающимися по разным причинам. При необходимости обратиться за консультацией и методической помощью к преподавателю.

Рекомендации по обучению лиц с ограниченными возможностями здоровья.

В соответствии с методическими рекомендациями Минобрнауки РФ (утв. 8 апреля 2014 г. N АК-44/05вн) в курсе будут использованы социально-активные и рефлексивные методы обучения с целью оказания помощи в установлении полноценных межличностных отношений с другими обучающимися, создании комфортного психологического климата в группе. Подбор и разработка учебных материалов производится с учетом необходимости предоставления материала в различных формах: аудиальной, визуальной, с использованием специальных технических средств и информационных систем.

Освоение дисциплины лицами с ОВЗ осуществляется с использованием средств обучения общего и специального назначения (персонального и коллективного использования). Материально-техническое обеспечение приспособлено (аудитории) к нуждам лиц с ОВЗ.

Форма проведения промежуточной аттестации для лиц с ОВЗ устанавливается с учетом индивидуальных психофизических особенностей; предусматривается доступная форма предоставления заданий оценочных средств, а именно:

- в печатной или электронной форме (для лиц с нарушениями опорно-двигательного аппарата);
- в печатной форме или электронной форме с увеличенным шрифтом и контрастностью (для лиц с нарушениями слуха, речи, зрения);
- методом чтения задания вслух (для лиц с нарушениями зрения).

Обучающихся с ОВЗ увеличивается время на подготовку ответов на контрольные вопросы. Для таких обучающихся предусматривается доступная форма предоставления ответов на задания, а именно:

- письменно на бумаге или набором ответов на компьютере (для лиц с нарушениями слуха, речи);
- устно (для лиц с нарушениями зрения, опорно-двигательного аппарата).

При необходимости для обучающихся с ОВЗ процедура оценивания результатов обучения может проводиться в несколько этапов.

При возникновении особых обстоятельств освоение дисциплины осуществляется с применением электронного обучения и дистанционных образовательных технологий.

МИНИСТЕРСТВО ПРОСВЕЩЕНИЯ РОССИЙСКОЙ ФЕДЕРАЦИИ
Федеральное государственное бюджетное образовательное учреждение высшего образования
"Набережночелнинский государственный педагогический университет"

(ФГБОУ ВО "НГПУ")

УТВЕРЖДАЮ
Проректор по учебной работе
А.М. Гаифутдинов
подпись *расшифровка подписи*
«27» мая 2021 г.



МОДУЛЬ 2 "КОММУНИКАТИВНЫЙ"
Русский язык и культура речи
рабочая программа дисциплины (модуля)

Закреплена за кафедрой **Русской и татарской филологии**
Направление подготовки **44.03.05 Педагогическое образование (с двумя профилями подготовки),
профили Дошкольное образование и Начальное образование**

Форма обучения **очная**

Общая трудоемкость **2 ЗЕТ**

Часов по учебному плану 72
в том числе:
аудиторные занятия 36
самостоятельная работа 36
зачет

Виды контроля в семестрах:
зачет 1

Распределение часов дисциплины по семестрам

Семестр (<Курс>.<Семес тр на курсе>)	1 (1.1)		Итого	
	уп	рп		
Неделя	18 2/6			
Вид занятий	уп	рп	уп	рп
Лекции	18	18	18	18
Практические	18	18	18	18
Итого ауд.	36	36	36	36
Контактная	36	36	36	36
Сам. работа	36	36	36	36
Итого	72	72	72	72

Программу составил(и):

кандидат филологических наук, доцент, Окишева Карина Анатольевна



Рабочая программа дисциплины

Русский язык и культура речи

разработана в соответствии с ФГОС:

Федеральный государственный образовательный стандарт высшего образования по направлению подготовки 44.03.05 Педагогическое образование (с двумя профилями подготовки) (уровень бакалавриата) (приказ Минобрнауки России от 22.02.2018г. №125)

Рабочая программа одобрена на заседании кафедры

Русской и татарской филологии

Протокол от 27.05.2021 г. № 9

Срок действия программы: 2021-2022 уч.г.

Зав. кафедрой Окишева К.А.



1. ЦЕЛЬ И ЗАДАЧИ ОСВОЕНИЯ ДИСЦИПЛИНЫ (МОДУЛЯ)	
1.1	Цель освоения дисциплины: повышение уровня коммуникативной компетенции бакалавра, что предполагает умение эффективно использовать средства языка при устном и письменном общении в типичных для профессиональной деятельности ситуациях.
1.2	Задачи освоения дисциплины:
1.3	помочь обучающемуся овладеть культурой общения в жизненно актуальных сферах деятельности, прежде всего в речевых ситуациях, связанных с профессией учителя;
1.4	развить коммуникативные способности, сформировать готовность эффективно взаимодействовать с партнёром по общению, выработать собственную систему речевого самосовершенствования

2. МЕСТО ДИСЦИПЛИНЫ (МОДУЛЯ) В СТРУКТУРЕ ОБРАЗОВАТЕЛЬНОЙ ПРОГРАММЫ	
Цикл (раздел) ОП:	Б1.О.02
2.1	Требования к предварительной подготовке обучающегося:
2.1.1	Для освоения дисциплины «Русский язык и культура речи» обучающиеся используют знания, умения, навыки, способы деятельности и установки, сформированные в ходе изучения предметов предыдущего уровня образования (Русский язык)
2.2	Дисциплины и практики, для которых освоение данной дисциплины (модуля) необходимо как предшествующее:
2.2.1	Правовые основы противодействия коррупции
2.2.2	Учебная практика (теория и технологии начального образования по областям)
2.2.3	Производственная практика по воспитательной работе
2.2.4	Теории и технологии литературного развития детей
2.2.5	Теория и технологии музыкального развития детей
2.2.6	Теория и технологии развития детской изобразительной деятельности (с практикумом)
2.2.7	Теория и технологии физического развития детей
2.2.8	Учебная практика (теория и технология дошкольного образования)
2.2.9	Методика обучения предмету "Математика" в начальной школе
2.2.10	Социология
2.2.11	Учебная научно-исследовательская работа (получение первичных навыков научно-исследовательской работы)
2.2.12	Информационные системы и технологии в профессиональной деятельности
2.2.13	Методика обучения предмету "Окружающий мир" в начальной школе
2.2.14	Методика обучения предмету "Русский язык" в начальной школе
2.2.15	Курсовая работа по модулю "Теория и технологии дошкольного образования"
2.2.16	Производственная педагогическая практика
2.2.17	Технологии и средства цифрового обучения
2.2.18	Курсовая работа по модулю 7 "Методический"
2.2.19	Методика обучения предмету "Литературное чтение" в начальной школе
2.2.20	Производственная педагогическая практика (дошкольное образование)
2.2.21	Курсовая работа по модулю "Теория и технологии начального образования по областям"
2.2.22	Организация деятельности младших школьников на занятиях по ИЗО
2.2.23	Организация дополнительного образования в дошкольном образовании
2.2.24	Организация дополнительного образования в начальном общем образовании
2.2.25	Подготовка к сдаче и сдача государственного экзамена
2.2.26	Выполнение и защита выпускной квалификационной работы
3. ПЛАНИРУЕМЫЕ РЕЗУЛЬТАТЫ ОБУЧЕНИЯ ПО КАЖДОЙ ДИСЦИПЛИНЕ (МОДУЛЮ), ОБЕСПЕЧИВАЮЩИЕ ДОСТИЖЕНИЕ ПЛАНИРУЕМЫХ РЕЗУЛЬТАТОВ ОСВОЕНИЯ ОБРАЗОВАТЕЛЬНОЙ ПРОГРАММЫ	
УК-4: Способен осуществлять деловую коммуникацию в устной и письменной формах на государственном языке Российской Федерации и иностранном(ых) языке(ах)	
УК-4.7: Осуществляет выбор коммуникативных стратегий и тактик при ведении деловых переговоров	
УК-4.5: Демонстрирует умение осуществлять деловую переписку на русском языке, учитывая особенности стилистики официальных и неофициальных писем	
УК-4.4: Создает на русском языке грамотные и непротиворечивые письменные тексты реферативного характера	
ОПК-2: Способен участвовать в разработке основных и дополнительных образовательных программ, разрабатывать отдельные их компоненты (в том числе с использованием информационно-коммуникационных технологий)	

ОПК-2.1: Демонстрирует знание основных компонентов основных и дополнительных образовательных программ

В результате освоения дисциплины обучающийся должен

3.1 Знать:	
3.1.1	основы коммуникации в устной и письменной формах на русском и иностранном языках для решения задач межличностного и межкультурного взаимодействия;
3.1.2	закономерности коммуникации в устной и письменной формах на русском и иностранном языках с использованием национально-культурных особенностей и реалий страны изучаемого языка;
3.1.3	методологию коммуникации в устной и письменной формах на русском и иностранном языках с использованием национально-культурных особенностей и реалий страны изучаемого языка;
3.1.4	основы профессиональной этики и речевой культуры;
3.1.5	основные критерии оценки профессиональной этики и речевой культуры;
3.1.6	основные компоненты основных и дополнительных образовательных программ
3.2 Уметь:	
3.2.1	вступать в коммуникацию в устной и письменной формах на русском и иностранном языках для решения задач межличностного и межкультурного взаимодействия; использовать закономерности коммуникации в устной и письменной формах на русском и иностранном языках с использованием национально-культурных особенностей и реалий страны изучаемого языка;
3.2.2	определять методологию коммуникации в устной и письменной формах на русском и иностранном языках с использованием национально-культурных особенностей и реалий страны изучаемого языка;
3.2.3	выделять основные характеристики профессиональной этики и речевой культуры;
3.2.4	выделять критерии для оценки профессиональной этики и речевой культуры в конкретной профессиональной ситуации;
3.2.5	выделять основные компоненты основных и дополнительных образовательных программ
3.3 Владеть:	
3.3.1	навыками соблюдения культуры общения для решения задач межличностного и межкультурного взаимодействия;
3.3.2	навыками установления коммуникативного взаимодействия в устной и письменной форме на русском и иностранном языках для решения задач межличностного и межкультурного взаимодействия;
3.3.3	моделями вербальной коммуникации, навыками ведения переписки на русском и иностранном языках, потенциалом невербальных средств коммуникации для решения задач межличностного и межкультурного взаимодействия;
3.3.4	навыками самоанализа профессиональной этики и речевой культуры;
3.3.5	навыками оценивания профессиональной этики и речевой культуры конкретной профессиональной ситуации;
3.3.6	навыками использования знаний основных компонентов основных и дополнительных образовательных программ

4. СТРУКТУРА И СОДЕРЖАНИЕ ДИСЦИПЛИНЫ (МОДУЛЯ)

Код занятия	Наименование разделов и тем /вид занятия/	Семестр / Курс	Часов	Компетенции	Литература	Интер акт.	Примечание
	Раздел 1. Нормы современного литературного языка						
1.1	Язык и речь /Лек/	1	2	УК-4.4 УК-4.5 УК-4.7 ОПК-2.1	Л1.1 Л1.2Л2.1 Л2.2 Л3.1 Э1 Э2 Э4	0	
1.2	Понятие "культура речи". Языковая норма. Коммуникативные качества речи /Лек/	1	2	УК-4.4 УК-4.5 УК-4.7 ОПК-2.1	Л1.1 Л1.2Л2.1 Л2.2 Л3.1 Э1 Э2 Э4	0	
1.3	Орфоэпические и грамматические нормы /Пр/	1	2	УК-4.4 УК-4.5 ОПК-2.1	Л1.1 Л1.2Л2.1 Л2.2 Л3.1 Э1 Э2 Э4	0	
1.4	Лексические нормы /Ср/	1	2	УК-4.4 УК-4.5 УК-4.7 ОПК-2.1	Л1.1 Л1.2Л2.1 Л2.2 Л3.1 Э1 Э2 Э4	0	

1.5	Разновидности речи /Ср/	1	2	УК-4.4 УК-4.5 УК-4.7 ОПК-2.1	Л1.1 Л1.2Л2.1 Л2.2 Л3.1 Э1 Э2 Э4	0	
1.6	Стили современного русского литературного языка /Лек/	1	4	УК-4.4 УК-4.5 УК-4.7 ОПК-2.1	Л1.1 Л1.2Л2.1 Л2.2 Л3.1 Э1 Э2 Э4	0	
1.7	Литературно-художественный стиль /Ср/	1	2	УК-4.4 УК-4.5 УК-4.7 ОПК-2.1	Л1.1 Л1.2Л2.1 Л2.2 Л3.1 Э1 Э2 Э4	0	
1.8	Официально-деловой стиль. Научный стиль /Пр/	1	2	УК-4.4 УК-4.5 УК-4.7 ОПК-2.1	Л1.1 Л1.2Л2.1 Л2.2 Л3.1 Э1 Э2 Э4	0	
1.9	Публицистический стиль /Ср/	1	4	УК-4.4 УК-4.5 УК-4.7 ОПК-2.1	Л1.1 Л1.2Л2.1 Л2.2 Л3.1 Э1 Э2 Э4	0	
Раздел 2. Речевое взаимодействие							
2.1	Речевое общение и его основные единицы /Лек/	1	2	УК-4.4 УК-4.5 УК-4.7 ОПК-2.1	Л1.1 Л1.2Л2.1 Л2.2 Л3.1 Э1 Э2 Э4	0	
2.2	Виды общения /Ср/	1	2	УК-4.4 УК-4.5 УК-4.7 ОПК-2.1	Л1.1 Л1.2Л2.1 Л2.2 Л3.1 Э1 Э2 Э4	0	
2.3	Деловое общение /Пр/	1	2	УК-4.4 УК-4.5 УК-4.7	Л1.1 Л1.2Л2.1 Л2.2 Л3.1 Э1 Э2 Э4	0	
2.4	Невербальные средства общения /Ср/	1	2	УК-4.4 УК-4.5 УК-4.7 ОПК-2.1	Л1.1 Л1.2Л2.1 Л2.2 Л3.1 Э1 Э2 Э4	0	
Раздел 3. Основы ораторского искусства							
3.1	Особенности устной публичной речи. Основные жанры и виды речей /Лек/	1	2	УК-4.4 УК-4.5 УК-4.7 ОПК-2.1	Л1.1 Л1.2Л2.1 Л2.2 Л3.1 Э1 Э2 Э4	0	
3.2	Подготовка речи /Лек/	1	2	УК-4.4 УК-4.5 УК-4.7 ОПК-2.1	Л1.1 Л1.2Л2.1 Л3.1 Э1 Э2 Э3 Э4	0	
3.3	Подготовка устного публичного выступления /Ср/	1	2	УК-4.4 УК-4.5 УК-4.7 ОПК-2.1	Л1.1 Л1.2Л2.1 Л3.1 Э1 Э2 Э4	0	
3.4	Композиция публичного выступления /Ср/	1	4	УК-4.4 УК-4.5 УК-4.7 ОПК-2.1	Л1.1 Л1.2Л2.1 Л3.1 Э1 Э2 Э4	0	

3.5	Словесное оформление публичного выступления /Лек/	1	4	УК-4.4 УК-4.5 УК-4.7 ОПК-2.1	Л1.1 Л1.2Л2.1 Л3.1 Э1 Э2 Э4	0	
3.6	Особенности речи перед микрофоном и телевизионной камерой /Пр/	1	2	УК-4.4 УК-4.5 УК-4.7 ОПК-2.1	Л1.1 Л1.2Л2.1 Л3.1 Э1 Э2 Э4	0	
3.7	Телеинтервью /Ср/	1	2	УК-4.4 УК-4.5 УК-4.7 ОПК-2.1	Л1.1 Л1.2Л2.1 Л3.1 Э1 Э2 Э4	0	
3.8	Основы полемического мастерства /Пр/	1	2	УК-4.4 УК-4.5 УК-4.7 ОПК-2.1	Л1.1 Л1.2Л2.1 Л3.1 Э1 Э2 Э4	0	
3.9	Использование технических средств в коммуникации /Ср/	1	4	УК-4.4 УК-4.5 ОПК-2.1	Л1.1 Л1.2Л2.1 Л3.1 Э1 Э2 Э4	0	
Раздел 4. Трудные вопросы орфографии							
4.1	Правописание гласных и согласных в корне слова /Ср/	1	2	УК-4.4 УК-4.5 ОПК-2.1	Л1.1 Л1.2Л2.1 Л2.2 Л3.1 Э2 Э4	0	
4.2	Употребление разделительных Ъ и Ь знаков. Правописание приставок. Употребление прописных букв /Пр/	1	2	УК-4.4 УК-4.5 ОПК-2.1	Л1.1 Л1.2Л2.1 Л2.2 Л3.1 Э2 Э3 Э4	0	
4.3	Правописание служебных частей речи /Ср/	1	2	УК-4.4 УК-4.5 ОПК-2.1	Л1.1 Л1.2Л2.1 Л2.2 Л3.1 Э2 Э3 Э4	0	
4.4	Правописание самостоятельных частей речи /Пр/	1	2	УК-4.4 УК-4.5 ОПК-2.1	Л1.1 Л1.2Л2.1 Л2.2 Л3.1 Э2 Э3 Э4	0	
Раздел 5. Трудные вопросы пунктуации							
5.1	Знаки препинания в простом предложении. Обособленные приложения /Пр/	1	2	УК-4.4 УК-4.5 ОПК-2.1	Л1.1 Л1.2Л2.1 Л2.2 Л3.1 Э2 Э3 Э4	0	
5.2	Знаки препинания в предложениях с уточняющими, пояснительными и присоединительными членами предложения /Ср/	1	4	УК-4.4 УК-4.5 ОПК-2.1	Л1.1 Л1.2Л2.1 Л2.2 Л3.1 Э1 Э2 Э4	0	
5.3	Знаки препинания в сложном предложении /Пр/	1	2	УК-4.4 УК-4.5 ОПК-2.1	Л1.1 Л1.2Л2.1 Л2.2 Л3.1 Э1 Э2 Э3 Э4	0	
5.4	Знаки препинания при прямой речи и цитатах /Ср/	1	2	УК-4.4 УК-4.5 ОПК-2.1	Л1.1 Л1.2Л2.1 Л2.2 Л3.1 Э1 Э2 Э3 Э4	0	

5. ФОНД ОЦЕНОЧНЫХ СРЕДСТВ**5.1. Контрольные вопросы и задания**

Промежуточная аттестация

Вопросы для подготовки к зачету

1. Язык и речь.
2. Понятие «культура речи». Норма.
3. Коммуникативные качества речи.
4. Выразительность речи.
5. Нормы произношения.
6. Нормы ударения.
7. Морфологические нормы. Нормы в употреблении имен существительных.
8. Нормы в употреблении имен прилагательных.
9. Нормы в употреблении местоимений.
10. Нормы в употреблении глаголов.
11. Нормы в употреблении имен числительных.
12. Синтаксические нормы. Трудные случаи управления.
13. Трудные случаи употребления причастных оборотов.
14. Трудные случаи употребления деепричастных оборотов.
15. Лексические нормы. Типы лексических единиц.
16. Типы лексических ошибок.
17. Трудности употребления паронимов.
18. Лексическая сочетаемость. Плеоназм.
19. Трудности употребления фразеологизмов.
20. Разновидности речи. Устная и письменная речь.
21. Разновидности речи. Диалог. Монолог. Полилог.
22. Разновидности речи. Функционально-смысловые типы речи.
23. Жанры функциональных стилей речи.
24. Типы связи предложений в тексте. Средства межфразовой связи.
25. Выразительные средства языка.
26. Функциональные стили современного русского литературного языка. Научный стиль.
27. Функциональные стили современного русского литературного языка. Публицистический стиль.
28. Функциональные стили современного русского литературного языка. Официально-деловой стиль.
29. Деловой русский язык. Склонение фамилий. Употребление сокращений.
30. Жанры документов.
31. Реклама в деловой речи.
32. Функциональные стили современного русского литературного языка. Разговорный стиль.
33. Речевое общения и его основные единицы.
34. Организация речевого общения.
35. Эффективность речевой коммуникации.
36. Невербальные средства общения.
37. Основы ораторского искусства. Роды и виды красноречия.
38. Публичное выступление: оратор и его аудитория.
39. Этапы подготовки публичного выступления.
40. Композиция публичного выступления.
41. Методы преподнесения материала и формально-логические законы в публичном выступлении.
42. Убедительность речи. Тезис. Аргументы. Демонстрация.
43. Основы полемического мастерства. Виды споров. Основные правила ведения спора.
44. Основы полемического мастерства. Уловки в споре.
45. Проверяемые безударные гласные. Непроверяемые безударные гласные. Корни с чередованием гласных а-о, е-и.
46. Гласные о-е после шипящих согласных в корне, суффиксах и окончаниях. Гласные –о-, -е-, -и-, -ы- после –ц.
47. Правописание согласных. Звонкие и глухие согласные. Непроизносимые согласные. Двойные согласные.
48. Разделительные –ъ- и –ь- знаки.
49. Приставки на –з и –с. Приставки пре-, при-.
50. Правописание окончаний имен существительных. Правописание суффиксов имен существительных и имен прилагательных. Правописание сложных слов.
51. Правописание личных окончаний глаголов. Употребление буквы –ь- в глагольных формах. Правописание -н- и -нн- в причастиях и отглагольных прилагательных.
52. Частицы не, ни: их разграничение на письме. Правописание этих частиц с разными частями речи.
53. Тире между подлежащим и сказуемым в простом предложении.
54. Знаки препинания в предложениях с однородными членами.
55. Обособленные определения. Обособленные обстоятельства.
56. Вводные слова и словосочетания.
57. Знаки препинания в сложносочиненном предложении.
58. Знаки препинания в сложноподчиненном предложении.
59. Знаки препинания в сложных предложениях с сочинением и подчинением.
60. Знаки препинания в бессоюзном сложном предложении. Знаки препинания в конструкциях с союзом как.

5.2. Темы письменных работ

Текущий контроль успеваемости

Тематика эссе

1. Ораторское искусство в Древней Греции и Древнем Риме.
2. М.В. Ломоносов и его вклад в учение о культуре речи.
3. Великие ораторы России.
4. Академическое красноречие.
5. Педагогическая риторика.
6. Судебная речь.
7. Деловая речь.
8. Военное красноречие.
9. Политическое красноречие.
10. Дипломатическая риторика.
11. Социально-бытовое красноречие.
12. Духовное красноречие.
13. Культура речи в повседневном общении.
14. Этикет в профессиональной речи.
15. Монолог и диалог в профессиональной деятельности.
16. Речевой имидж оратора.
17. Средства массовой информации и культура речи.
18. Звучащая речь и ее особенности.
19. Русские пословицы о языке, речи, общении.
20. Споры в Древней Греции и в современном обществе.

5.3. Фонд оценочных средств

См. Фонд оценочных средств в приложении к РПД.

6. УЧЕБНО-МЕТОДИЧЕСКОЕ И ИНФОРМАЦИОННОЕ ОБЕСПЕЧЕНИЕ ДИСЦИПЛИНЫ (МОДУЛЯ)**6.1. Рекомендуемая литература****6.1.1. Основная литература**

	Авторы, составители	Заглавие	Издательство, год
Л1.1	Ганапольская Е. В. [и др.] ; под редакцией Е. В. Ганапольской, Т. Ю. Волошиновой.	Русский язык и культура речи: Семнадцать практических занятий : учебное пособие для вузов / Е. В. Ганапольская [и др.] ; под редакцией Е. В. Ганапольской, Т. Ю. Волошиновой. — 2-е изд., испр. и доп. — Москва : Издательство Юрайт, 2019. — 304 с. — (Высшее образование). — ISBN 978-5-534-10423-3. — Текст : электронный // ЭБС Юрайт [сайт]. — URL: https://biblio-online.ru/bcode/430005	Москва : Юрайт, 2019,
Л1.2	Козырев В.А.	Русский язык и культура речи. Современная языковая ситуация : учебник и практикум для бакалавриата и магистратуры / В. А. Козырев, В. Д. Черняк. — 2-е изд., испр. и доп. — Москва : Издательство Юрайт, 2019. — 167 с. — (Бакалавр и магистр). — ISBN 978-5-534-07089-7. — Текст : электронный // ЭБС Юрайт [сайт]. — URL: https://biblio-online.ru/bcode/434722	Москва : Юрайт, 2019

6.1.2. Дополнительная литература

	Авторы, составители	Заглавие	Издательство, год
Л2.1	Арбатская О. А.	Русский язык и культура речи: Практикум : учебное пособие для вузов / О. А. Арбатская. — 2-е изд. — Москва : Издательство Юрайт, 2019. — 123 с. — (Университеты России). — ISBN 978-5-534-08869-4. — Текст : электронный // ЭБС Юрайт [сайт]. — URL: https://biblio-online.ru/bcode/442324	Москва : Юрайт, 2019
Л2.2	Голуб И. Б.	Русский язык и культура речи. Современная языковая ситуация : учебно-справочное пособие / И. Б. Голуб. — 3-е изд. — Москва : Издательство Юрайт, 2019. — 355 с. — (Бакалавр). — ISBN 978-5-534-01034-3. — Текст : электронный // ЭБС Юрайт [сайт]. — URL: https://biblio-online.ru/bcode/431996	Москва : Юрайт, 2019

	Авторы, составители	Заглавие	Издательство, год
Л2.3	Голуб И.Б.	Русский язык и практическая стилистика : учебно- справочное пособие / И. Б. Голуб. — 3-е изд. — Москва : Издательство Юрайт, 2019. — 355 с. — (Бакалавр). — ISBN 978-5-534-01034-3. — Текст : электронный // ЭБС Юрайт [сайт]. — URL: https://biblio-online.ru/bcode/431996	Москва : Юрайт, 2019
6.1.3. Перечень учебно-методического обеспечения для самостоятельной работы обучающихся по дисциплине			
	Авторы, составители	Заглавие	Издательство, год
Л3.1	Каримова И. Р., Окишева К. А., Потанина А. В.	Русский язык и культура речи: методические рекомендации для самостоятельной работы по учебной дисциплине / сост. И. Р. Каримова, К. А. Окишева, А. В. Потанина. — Набережные Челны : ФГБОУ ВО НГПУ, 2016. — 46 с. — Электронная версия печатной публикации. — URL: http://bibl:81/books/Эл.Библи/Русский язык и культура речи_Каримова.pdf .	Набережные Челны : ФГБОУ ВО НГПУ, 2016

6.2. Перечень ресурсов информационно-телекоммуникационной сети "Интернет"

Э1	Электронный каталог библиотеки НГПУ. - URL: http://bibl.ngpi.net:81/cgi-bin/zgate.exe?init+test.xml.simple.xsl+rus
Э2	Научная электронная библиотека eLIBRARY.RU. - URL: https://elibrary.ru
Э3	Грамота.ру - справочно-информационный интернет-портал «Русский язык» - http://www.gramota.ru
Э4	Русский язык: говорим и пишем правильно - ресурс о культуре письменной и устной речи - http://www.grammar.ru

6.3. Перечень информационных технологий

6.3.1 Перечень лицензионного и свободно распространяемого программного обеспечения, в том числе отечественного производства

6.3.1.1	Антивирусное программное обеспечение Kaspersky Endpoint Security для бизнеса - Стандартный Band T: 250-499 Node 1 year Educational Renewal License: Договор № 2020.2987 от 21.02.2020
6.3.1.2	Desktop Education ALNG LicSAPk OLVS E 1Y AcademicEdition Enterprise: Договор № 2020.13967 от 27.07. 2020
6.3.1.3	Office 365 ProPlus Open for Students ShrdSvr ALNG Subscriptions VL OLVS NL 1Month AcademicEdition Stdnt STUUseBnft: Договор № 2020.13967 от 27.07.2020
6.3.1.4	Google Chrome: свободно распространяемое программное обеспечение https://www.google.com/intl/ru/chrome/privacy/eula_text.html
6.3.1.5	Mozilla Firefox: свободно распространяемое программное обеспечение https://www.mozilla.org/en-US/MPL/2.0/
6.3.1.6	Hamster ZIP Archiver: свободно распространяемое программное обеспечение http://hamstersoft.com/eula/

6.3.2 Перечень профессиональных баз данных и информационных справочных систем

6.3.2.1	Электронно-библиотечная система (ЭБС) IPRbooks. - Режим доступа: www.iprbookshop.ru
6.3.2.2	Электронная библиотечная система «Юрайт» - Режим доступа: https://biblio-online.ru/
6.3.2.3	Информационная правовая система Гарант. - Режим доступа: http://www.garant.ru/

7. МАТЕРИАЛЬНО-ТЕХНИЧЕСКОЕ ОБЕСПЕЧЕНИЕ ДИСЦИПЛИНЫ (МОДУЛЯ)

7.1	1-101 Учебная аудитория для проведения учебных занятий (423806, Республика Татарстан (Татарстан), г. Набережные Челны, ул. Низаметдинова, д. 28). Оборудование и технические средства обучения: компьютер, экран, проектор, доска, учебно-наглядные пособия.
7.2	1-124 Учебная аудитория для проведения учебных занятий (423806, Республика Татарстан (Татарстан), г. Набережные Челны, ул. Низаметдинова, д. 28). Оборудование и технические средства обучения: компьютер, экран, проектор, учебно-наглядные пособия.
7.3	1-205 Помещение для самостоятельной работы (423806, Республика Татарстан (Татарстан), г. Набережные Челны, ул. Низаметдинова, д. 28). Оборудование и технические средства обучения: компьютеры с возможностью подключения к сети «Интернет» и доступом в электронную информационно-образовательную среду, учебно-наглядные пособия.

8. МЕТОДИЧЕСКИЕ УКАЗАНИЯ ДЛЯ ОБУЧАЮЩИХСЯ ПО ОСВОЕНИЮ ДИСЦИПЛИНЫ (МОДУЛЯ)

Методические указания к лекциям.

Главное в период подготовки к лекционным занятиям – научиться методам самостоятельного умственного труда, сознательно развивать свои творческие способности и овладевать навыками творческой работы. Для этого необходимо строго соблюдать дисциплину учебы и поведения. Четкое планирование своего рабочего времени и отдыха является необходимым условием для успешной самостоятельной работы.

В основу его нужно положить рабочие программы изучаемых в семестре дисциплин.

Каждому студенту следует составлять еженедельный и семестровый планы работы, а также план на каждый рабочий день. С вечера всегда надо распределять работу на завтрашний день. В конце каждого дня целесообразно подводить итог работы: тщательно проверить, все ли выполнено по намеченному плану, не было ли каких-либо отступлений, а если были, по какой причине это произошло. Нужно осуществлять самоконтроль, который является необходимым условием успешной учебы.

Если что-то осталось невыполненным, необходимо изыскать время для завершения этой части работы, не уменьшая объема недельного плана.

Самостоятельная работа на лекции. Слушание и запись лекций – сложный вид вузовской аудиторной работы. Внимательное слушание и конспектирование лекций предполагает интенсивную умственную деятельность студента. Краткие записи лекций, их конспектирование помогает усвоить учебный материал. Конспект является полезным тогда, когда записано самое существенное, основное и сделано это самим студентом.

Не надо стремиться записать дословно всю лекцию. Такое «конспектирование» приносит больше вреда, чем пользы. Запись лекций рекомендуется вести по возможности собственными формулировками. Желательно запись осуществлять на одной странице, а следующую оставлять для проработки учебного материала самостоятельно в домашних условиях.

Конспект лекции лучше подразделять на пункты, параграфы, соблюдая красную строку. Этому в большой степени будут способствовать пункты плана лекции, предложенные преподавателям. Принципиальные места, определения, формулы и другое следует сопровождать замечаниями «важно», «особо важно», «хорошо запомнить» и т.п. Можно делать это и с помощью разноцветных маркеров или ручек. Лучше если они будут собственными, чтобы не приходилось просить их у однокурсников и тем самым не отвлекать их во время лекции.

Целесообразно разработать собственную «маркографию» (значки, символы), сокращения слов. Не лишним будет и изучение основ стенографии. Работа над конспектом лекций, всегда необходимо использовать не только учебник, но и ту литературу, которую дополнительно рекомендовал лектор. Именно такая серьезная, кропотливая работа с лекционным материалом позволит глубоко овладеть формируемыми компетенциями.

Методические указания к практическим занятиям.

Практические занятия ориентируют преподавателя и студента на интерактивный процесс усвоения курса, где рассматриваются сложные проблемные вопросы программы, с обязательным использованием источниковедческой базы. Это связано с основной дидактической задачей практических занятий – обучению студентов анализу источников и формированием навыков работы с научной литературой. Подобный подход стимулирует самостоятельное творческое отношение к профессии и способствует подготовке к преподавательской деятельности. Происходит обучение навыкам публичной дискуссии, профессионала, ориентированного на умение не только высказывать и отстаивать личностную позицию, но и на принятие точки зрения оппонентов, поиска группового консенсуса в рассмотрении проблемы.

Целью практических занятий является закрепление, расширение и углубление знаний по темам лекций, выработка навыков публичного выступления и дискуссии, а также понимание и практическое использование положений и методов, составляющих дисциплину.

Семинар проводится по узловым и наиболее сложным вопросам (темам, разделам) учебной программы. Он может быть построен как на материале одной лекции, так и на содержании обзорной лекции, а также по определенной теме без чтения предварительной лекции. Главная и определяющая особенность любого семинара – наличие элементов дискуссии, проблемности, диалога между преподавателем и студентами и самими студентами.

При подготовке классического семинара желательно придерживаться следующего алгоритма:

- а) разработка учебно-методического материала: формулировка темы, соответствующей программе и стандарту; определение дидактических, воспитывающих и формирующих целей занятия; выбор методов, приемов и средств для проведения семинара; подбор литературы для преподавателя и студентов; при необходимости проведение консультаций для студентов;
- б) подготовка обучаемых и преподавателя: составление плана семинара из отдельных вопросов; предоставление студентам времени (не менее недели) дней для подготовки к семинару; предоставление рекомендаций о последовательности изучения литературы (учебники, учебные пособия, руководства и положения, конспекты лекций, статьи, справочники, информационные сборники и др.); создание набора наглядных пособий.

Практическое занятие подразумевает два вида работ: подготовку сообщения на заданную тему и участие в обсуждении проблемы, затронутой сообщением.

Для более точного понимания материала практических занятий рекомендуется перед каждым из занятий прочитать соответствующую главу в рекомендуемой литературе. Подготовку к практическим занятиям следует начинать как минимум за неделю до его начала. Прежде всего, необходимо познакомиться с темой и вопросами занятия. Обязательными компонентами подготовки к практическим занятиям являются доскональный анализ источников и прочтение научной литературы. Так же необходим поиск информации в изданиях из дополнительного списка литературы, сети Интернет, других источников. Таким образом, обучающиеся должны внимательно разобрать каждый вопрос, записав наиболее важные факты, подходы и концепции в тетрадь.

На семинар желательно являться с запасом сформулированных идей, хорошо, если они будут собственного производства; если вы собираетесь пользоваться чужими формулировками, то постарайтесь в них сориентироваться как можно лучше.

Выступления должны быть по возможности компактными и в то же время вразумительными. На практических занятиях обучающиеся дают развернутые ответы на поставленные вопросы, дополняют, не повторяя уже сказанного другими.

Рассмотрение каждого вопроса заканчивается подведением итогов, формулированием наиболее важных выводов, которые следует записать в тетрадь.

Подводя итоги семинара, можно использовать следующие критерии (показатели) оценки ответов: полнота и конкретность ответа; последовательность и логика изложения; связь теоретических положений с практикой; обоснованность и доказательность излагаемых положений; наличие качественных и количественных показателей; наличие иллюстраций к ответам в виде исторических фактов, примеров и пр.; уровень культуры речи; использование наглядных пособий и т.п.

В конце семинара рекомендуется дать оценку всего семинарского занятия, обратив особое внимание на следующие

аспекты: качество подготовки; степень усвоения знаний; активность; положительные стороны в работе студентов; ценные и конструктивные предложения; недостатки в работе студентов; задачи и пути устранения недостатков.

Методические указания к самостоятельной работе.

Самостоятельная работа обучающихся предусмотрена учебным планом и должна способствовать более глубокому усвоению изучаемого курса, формированию навыков исследовательской работы и ориентировать обучающихся на умение применять теоретические знания на практике.

Самостоятельная работа обучающихся предполагает дальнейшее развитие исследовательских способностей у студента. В процессе самостоятельной работы студент обучается профессиональной работе с первоисточниками, их поиску и критическому осмыслению. На данном этапе предлагается формирование и закрепление навыков по выявлению проблемы, ее формулировка, постановка целей исследования, систематизация и анализ литературы, оформление и аргументация своей позиции. Этот тип работы демонстрирует уровень квалификации студента и подтверждает его исследовательский статус. В процессе изучения данной дисциплины выделяется два вида самостоятельной работы – аудиторная, под руководством преподавателя, и внеаудиторная. Аудиторная самостоятельная работа по дисциплине выполняется на учебных занятиях под непосредственным руководством преподавателя и по его заданию. Внеаудиторная самостоятельная работа выполняется студентом по заданию преподавателя, но без его непосредственного участия.

Основными видами самостоятельной работы студентов без участия преподавателей являются: формирование и усвоение содержания конспекта лекций на базе рекомендованной лектором учебной литературы, включая информационные образовательные ресурсы; подготовка к практическим занятиям; написание рефератов, эссе; выполнение контрольных работ; выполнение микроисследований.

Внеаудиторные самостоятельные занятия студентов представляют собой логическое продолжение аудиторных занятий, проводятся по заданию преподавателя, который инструктирует обучаемых и устанавливает сроки выполнения задания. В отличие от других форм организации учебного процесса затраты времени на выполнение этой работы не регламентируются расписанием. Режим и продолжительность работы выбирает сам обучаемый в зависимости от своих способностей и конкретных условий.

Основными видами самостоятельной работы студентов с участием преподавателей являются: коллоквиум как форма контроля освоения теоретического содержания дисциплин; прием и разбор домашних заданий (в часы практических занятий). Преподаватель учитывает результаты самостоятельной работы при подведении итогов освоения обучающимися учебной дисциплины.

Методические указания к зачету.

Зачеты являются контрольным этапом изучения дисциплин (модулей) и имеют целью проверку знаний обучающихся по теории, выявление умений и навыков применения полученных знаний при решении практических задач, а также навыков самостоятельной работы с учебной и научной литературой.

Форма проведения зачета (устно, письменно, по билетам или без билетов, или иная) определяется кафедрой. При чтении дисциплины несколькими преподавателями порядок проведения зачета определяется заведующим кафедрой.

При проведении зачета в устной форме по экзаменационным билетам обучающийся имеет право на подготовку к ответу в течение 30-45 мин.

Во время зачета обучающиеся могут пользоваться учебными программами, а также с разрешения экзаменатора справочной литературой и другими пособиями. Присутствие на зачетах посторонних лиц без разрешения декана факультета не допускается.

При приеме зачета у лиц с ограниченными возможностями здоровья допускается присутствие в аудитории лица, оказывающего обучающемуся соответствующую помощь.

Подготовка к зачету необходимо начать с планирования и подбора нормативно-правовых источников и литературы. Прежде всего, следует внимательно перечитать учебную программу и программные вопросы для подготовки к зачету, чтобы выделить из них наименее знакомые. Далее должен следовать этап повторения всего программного материала. На эту работу целесообразно отвести большую часть времени. Следующим этапом является самоконтроль знания изученного материала, который заключается в устных ответах на программные вопросы, выносимые на экзамен. Тезисы ответов на наиболее сложные вопросы желательно записать, так как в процессе записи включаются дополнительные моторные ресурсы памяти. Предложенная методика непосредственной подготовки может быть и изменена. Так, для студентов, которые считают, что они усвоили программный материал в полном объеме и уверены в прочности своих знаний, достаточно быстрого повторения учебного материала. Основное время они могут уделить углубленному изучению отдельных, наиболее сложных, дискуссионных проблем.

При подготовке к ответу, а также при ответе не обязательно придерживаться той последовательности вопросов, которая дана в билетах. Записи ответов лучше делать в виде развернутого плана, их можно дополнить цифрами, примерами, фактами, а также сослаться на необходимые нормативные акты и другие источники. Ответ должен быть построен в форме свободного рассказа. Важно не только верно изложить соответствующее положение, но и дать его глубокое теоретическое обоснование. Само содержание ответа целесообразно разделить на три части: вступление, основная часть, заключение. Во вступлении можно перечислить все проблемы, которые вы собираетесь осветить, обосновать их актуальность, потом в основной части ответа надо детально развернуть каждую из обозначенных проблем, а в заключении придать ходу мыслей завершенность, подвести итог и сделать выводы. Вместе с тем студент должен быть готов к уточняющим вопросам, а также к решению практических задач в рамках основной проблематики вопроса.

При возникновении особых обстоятельств освоение дисциплины осуществляется с применением электронного обучения и дистанционных образовательных технологий.

МИНИСТЕРСТВО ПРОСВЕЩЕНИЯ РОССИЙСКОЙ ФЕДЕРАЦИИ
 Федеральное государственное бюджетное образовательное учреждение высшего образования
 "Набережночелнинский государственный педагогический университет"

(ФГБОУ ВО "НГПУ")

УТВЕРЖДАЮ
 Проректор по учебной работе

 А.М. Гаифутдинов
подпись *расшифровка подписи*
 «27» мая 2021 г.



МОДУЛЬ 2 "КОММУНИКАТИВНЫЙ"
Иностранный язык
 рабочая программа дисциплины (модуля)

Закреплена за кафедрой **Иностранных языков**
 Направление подготовки **44.03.05 Педагогическое образование (с двумя профилями подготовки), профили
 Дошкольное образование и Начальное образование**

Форма обучения **очная**

Общая трудоемкость **6 ЗЕТ**

Часов по учебному плану 216
 в том числе:
 аудиторные занятия 80
 самостоятельная работа 100
 экзамен 36

Виды контроля в семестрах:
 экзамен 3
 зачет с оценкой 2

Распределение часов дисциплины по семестрам

Семестр (<Курс>.<Семес тр на курсе>)	1 (1.1)		2 (1.2)		3 (2.1)		Итого	
	18 2/6	15 4/6	15 1/6					
Неделя	уп	рп	уп	рп	уп	рп	уп	рп
Лабораторные	36	36	30	30	14	14	80	80
Итого ауд.	36	36	30	30	14	14	80	80
Контактная	36	36	30	30	14	14	80	80
Сам. работа	36	36	42	42	22	22	100	100
Часы на					36	36	36	36
Итого	72	72	72	72	72	72	216	216

Программу составил(и):

д.ф.н., доцент Шакирова Р.Д.



Рабочая программа дисциплины

Иностранный язык

разработана в соответствии с ФГОС:

Федеральный государственный образовательный стандарт высшего образования по направлению подготовки 44.03.05 Педагогическое образование (с двумя профилями подготовки) (уровень бакалавриата) (приказ Минобрнауки России от 22.02.2018г. №125)

Рабочая программа одобрена на заседании кафедры

Иностранных языков

Протокол от 27.05.2021г. № 9
Срок действия программы: 2021-2022 уч.г.
Зав. кафедрой д-р филол. наук, доцент
Шакирова Р.Д.



1. ЦЕЛЬ И ЗАДАЧИ ОСВОЕНИЯ ДИСЦИПЛИНЫ (МОДУЛЯ)	
1.1	Цель освоения дисциплины "Иностранный язык" заключается в формировании иноязычных знаний, навыков и умений для применения их в деловой коммуникации в устной и письменной формах на изучаемом иностранном языке, а также для участия в разработке основных и дополнительных образовательных программ.
1.2	Задачи освоения дисциплины:
1.3	совершенствовать иноязычные лексические и грамматические навыки;
1.4	совершенствовать владение различными видами иноязычной речевой деятельности (чтения, говорения, аудирования и письма);
1.5	развивать способность находить, воспринимать и использовать информацию на иностранном языке, полученную из печатных и электронных источников для решения стандартных коммуникативных задач;
1.6	формировать умение осуществлять деловую переписку на иностранном языке с учетом социокультурных особенностей;
1.7	формировать навыки грамотного и ясного построения диалогической речи в рамках межличностного и межкультурного общения на иностранном языке;
1.8	формировать представление об основных компонентах основных и дополнительных образовательных программ.

2. МЕСТО ДИСЦИПЛИНЫ (МОДУЛЯ) В СТРУКТУРЕ ОБРАЗОВАТЕЛЬНОЙ ПРОГРАММЫ	
Цикл (раздел) ОП:	Б1.О.02
2.1	Требования к предварительной подготовке обучающегося:
2.1.1	Для освоения дисциплины «Иностранный язык» обучающиеся используют знания, умения и виды деятельности, сформированные на предыдущем уровне обучения.
2.2	Дисциплины и практики, для которых освоение данной дисциплины (модуля) необходимо как предшествующее:
2.2.1	Учебная практика (теория и технология дошкольного образования)
2.2.2	Методика обучения предмету "Математика" в начальной школе
2.2.3	Социология
2.2.4	Учебная научно-исследовательская работа (получение первичных навыков научно-исследовательской работы)
2.2.5	Информационные системы и технологии в профессиональной деятельности
2.2.6	Методика обучения предмету "Окружающий мир" в начальной школе
2.2.7	Методика обучения предмету "Русский язык" в начальной школе
2.2.8	Курсовая работа по модулю "Теория и технологии дошкольного образования"
2.2.9	Производственная педагогическая практика
2.2.10	Технологии и средства цифрового обучения
2.2.11	Курсовая работа по модулю 7 "Методический"
2.2.12	Методика обучения предмету "Литературное чтение" в начальной школе
2.2.13	Производственная педагогическая практика (дошкольное образование)
2.2.14	Курсовая работа по модулю "Теория и технологии начального образования по областям"
2.2.15	Организация деятельности младших школьников на занятиях по ИЗО
2.2.16	Организация дополнительного образования в дошкольном образовании
2.2.17	Организация дополнительного образования в начальном общем образовании
2.2.18	Подготовка к сдаче и сдача государственного экзамена
2.2.19	Выполнение и защита выпускной квалификационной работы
3. ПЛАНИРУЕМЫЕ РЕЗУЛЬТАТЫ ОБУЧЕНИЯ ПО КАЖДОЙ ДИСЦИПЛИНЕ (МОДУЛЮ), ОБЕСПЕЧИВАЮЩИЕ ДОСТИЖЕНИЕ ПЛАНИРУЕМЫХ РЕЗУЛЬТАТОВ ОСВОЕНИЯ ОБРАЗОВАТЕЛЬНОЙ ПРОГРАММЫ	
УК-4: Способен осуществлять деловую коммуникацию в устной и письменной формах на государственном языке Российской Федерации и иностранном(ых) языке(ах)	
УК-4.3: Демонстрирует способность находить, воспринимать и использовать информацию на иностранном языке, полученную из печатных и электронных источников для решения стандартных коммуникативных задач	
УК-4.2: Демонстрирует умение осуществлять деловую переписку на иностранном языке с учетом социокультурных особенностей	
УК-4.1: Грамотно и ясно строит диалогическую речь в рамках межличностного и межкультурного общения на иностранном языке	
ОПК-2: Способен участвовать в разработке основных и дополнительных образовательных программ, разрабатывать отдельные их компоненты (в том числе с использованием информационно-коммуникационных технологий)	
ОПК-2.1: Демонстрирует знание основных компонентов основных и дополнительных образовательных программ	

В результате освоения дисциплины обучающийся должен

3.1	Знать:
3.1.1	языковой материал (фонетические, лексические, грамматические языковые средства) для осуществления деловой переписки на иностранном (английском) языке;
3.1.2	основы деловой коммуникации на иностранном (английском) языке в устной и письменной формах с учетом социокультурных особенностей страны изучаемого языка;
3.1.3	основы межличностного и межкультурного общения на иностранном (английском) языке;
3.1.4	способы решения стандартных коммуникативных задач;
3.1.5	способы самостоятельного получения, переработки и использования новых профессиональных знаний из иноязычных печатных и электронных источников для обеспечения успешной коммуникации;
3.1.6	основные компоненты основных и дополнительных образовательных программ..
3.2	Уметь:
3.2.1	осуществлять деловую коммуникацию в устной и письменной формах на иностранном (английском) языке;
3.2.2	грамотно и ясно строить диалогическую речь в рамках межличностного и межкультурного общения на иностранном (английском) языке;
3.2.3	осуществлять деловую переписку на иностранном (английском) языке с учетом социокультурных особенностей страны изучаемого языка;
3.2.4	находить, воспринимать и использовать информацию на иностранном (английском) языке, полученную из печатных и электронных источников для решения стандартных коммуникативных задач;
3.2.5	применять знание основных компонентов основных и дополнительных образовательных программ в профессиональной деятельности.
3.3	Владеть:
3.3.1	навыками применения комплекса коммуникативно-речевых умений, необходимых для осуществления деловой коммуникации в устной и письменной формах на иностранном (английском) языке;
3.3.2	языковым материалом необходимым для участия в ситуативно-обусловленной беседе по изученной тематике и коммуникации в профессиональной среде;
3.3.3	навыками приобретения и использования новых знаний из иноязычных источников для решения коммуникативных задач в ходе осуществления профессиональной деятельности на иностранном языке;
3.3.4	навыками разработки основных и дополнительных образовательных программ с применением знаний об их основных компонентах.

4. СТРУКТУРА И СОДЕРЖАНИЕ ДИСЦИПЛИНЫ (МОДУЛЯ)

Код занятия	Наименование разделов и тем /вид занятия/	Семестр / Курс	Часов	Компетенции	Литература	Интер акт.	Примечание
	Раздел 1. Проблемы межличностной и межкультурной коммуникации в молодежной среде						
1.1	Фонетико-орфографические вводные замечания /Лаб/	1	4	УК-4.1 УК-4.3	Л1.1 Л1.2Л2.1 Л2.2Л3.1 Э1 Э2 Э3 Э4 Э5 Э6	0	
1.2	Семья и друзья обучающегося /Лаб/	1	4	УК-4.1 УК-4.3	Л1.1 Л1.2Л2.1 Л2.2Л3.1 Э3 Э4 Э5	0	
1.3	Семейные проблемы современной молодежи /Лаб/	1	4	УК-4.1 УК-4.3	Л1.1 Л1.2Л2.1 Л2.2Л3.1 Э1 Э2 Э3 Э4 Э5	0	
1.4	Учеба обучающегося /Лаб/	1	4	УК-4.1 УК-4.3	Л1.1 Л1.2Л2.1 Л2.2Л3.1 Э1 Э2	0	
1.5	Наш университет /Лаб/	1	4	УК-4.1 УК-4.3	Л1.1 Л1.2Л2.1 Л2.2Л3.1	0	

1.6	Отдых обучающегося /Лаб/	1	2	УК-4.1 УК-4.3	Л1.1 Л1.2Л2.1 Л2.2Л3.1 Э1 Э2 Э3 Э4 Э5 Э6	0	
1.7	Тема иноязычного общения: Проблемы современной молодежи. Семья и друзья обучающегося. Учеба обучающегося. Повторение: Фонетико-орфографические замечания, английский алфавит, основные правила чтения гласных / согласных букв / буквосочетаний. Практическая грамматика: Вспомогательные глаголы to have и to be.оборот there is (are). Словообразование. Артикль. Предложение. Виды предложений. Порядок слов в утвердительных /вопросительных предложениях. Имя числительное. Количественные и порядковые числительные. Имя существительное. Мн. число имен существительных. Притяжательный падеж имен существительных. Местоимение. Виды /образование местоимений. /Ср/	1	18	УК-4.1 УК-4.3	Л1.1 Л1.2Л2.1 Л2.2Л3.1 Э1 Э2 Э3 Э4 Э5 Э6	0	
	Раздел 2. Социокультурный портрет стран изучаемого языка						
2.1	Соединенное Королевство Великобритании и Северной Ирландии /Лаб/	1	4	УК-4.1 УК-4.3	Л1.1 Л1.2Л2.1 Л2.2Л3.1 Э1 Э2 Э3 Э4 Э5 Э6	0	
2.2	Лондон /Лаб/	1	2	УК-4.1 УК-4.3	Л1.1 Л1.2Л2.1 Л2.2Л3.1	0	
2.3	США /Лаб/	1	2	УК-4.1 УК-4.3	Л1.1 Л1.2Л2.1 Л2.2Л3.1	0	
2.4	Вашингтон /Лаб/	1	2	УК-4.1 УК-4.3	Л1.1 Л1.2Л2.1 Л2.2Л3.1	0	
2.5	Канада /Лаб/	1	2	УК-4.1 УК-4.3	Л1.1 Л1.2Л2.1 Л2.2Л3.1	0	
2.6	Оттава /Лаб/	1	2	УК-4.1 УК-4.3	Л1.1 Л1.2Л2.1 Л2.2Л3.1	0	
2.7	Тема иноязычного общения: Социокультурный портрет стран изучаемого языка: Соединенное Королевство Великобритании и Северной Ирландии / США / Канада / Австралия / Новая Зеландия. Практическая грамматика: Имя прилагательное. Степени сравнения прилагательных. Наречие. Степени сравнения наречий. Даты. Время Предлоги. Глагол. Временные формы глагола. /Ср/	1	18	УК-4.1 УК-4.3	Л1.1 Л1.2Л2.1 Л2.2Л3.1 Э1 Э2 Э3 Э4 Э5 Э6	0	
	Раздел 3. Компоненты основных и дополнительных образовательных программ						

3.1	Система образования в странах изучаемого языка /Лаб/	2	6	ОПК-2.1	Л1.1 Л1.2Л2.1 Л2.2Л3.1	0	
3.2	Будущая профессия обучающегося /Лаб/	2	6	ОПК-2.1	Л1.1 Л1.2Л2.1 Л2.2Л3.1	0	
3.3	Выдающийся педагог дошкольного образования /Лаб/	2	4	ОПК-2.1	Л1.1 Л1.2Л2.1 Л2.2Л3.1	0	
3.4	Выдающийся педагог начального образования /Лаб/	2	4	ОПК-2.1	Л1.1 Л1.2Л2.1 Л2.2Л3.1	0	
3.5	Профессионально-ориентированное чтение /Лаб/	2	10	УК-4.1 ОПК-2.1	Л1.1 Л1.2Л2.1 Л2.2Л3.1	0	
3.6	Тема иноязычного общения: Система образования в странах изучаемого языка. Будущая профессия обучающегося. дающийся педагог начального образования / дошкольного образования в стране изучаемого языка. Практическая грамматика: Глагол. Модальные глаголы. Страдательный залог. Неличные формы глагола. Наклонения. /Ср/	2	42	УК-4.1 ОПК-2.1	Л1.1 Л1.2Л2.1 Л2.2Л3.1	0	
Раздел 4. Деловые коммуникации в профессионально-ориентированной деятельности							
4.1	Основные типы деловых писем /Лаб/	3	2	УК-4.1 УК-4.3	Л1.1 Л1.2Л2.1 Л2.2Л3.1 Э7 Э8	0	
4.2	Структура делового письма и речевые модели на английском языке /Лаб/	3	2	УК-4.1 ОПК-2.1	Л1.1 Л1.2Л2.1 Л2.2Л3.1 Э7 Э8	0	
4.3	Фразы для деловой переписки на английском языке /Лаб/	3	2	УК-4.1 УК-4.3 ОПК-2.1	Л1.1 Л1.2Л2.1 Л2.2Л3.1 Э7 Э8	0	
4.4	Деловая коммуникация /Лаб/	3	8	УК-4.2	Л1.1 Л1.2Л2.1 Л2.2Л3.1 Э8	0	
4.5	Деловая переписка на английском языке. Практическая грамматика: Повторение. Грамматика для деловой переписки. /Ср/	3	22	УК-4.1 УК-4.2 УК-4.3 ОПК-2.1	Л1.1 Л1.2Л2.1 Л2.2Л3.1 Э1 Э2 Э3 Э4 Э5 Э6	0	
4.6	Все разделы дисциплины /Экзамен/	3	36	УК-4.1 УК-4.2 УК-4.3 ОПК-2.1	Л1.1 Л1.2Л2.1 Л2.2Л3.1 Э1 Э2 Э3 Э4 Э5 Э6 Э7 Э8	0	

5. ФОНД ОЦЕНОЧНЫХ СРЕДСТВ

5.1. Контрольные вопросы и задания

Промежуточная аттестация

Вопросы к зачету с оценкой

2 семестр

Перечень вопросов к зачету с оценкой:

1. About myself and my family.
2. My family history.
3. My best friend.
4. My hobby.

5. Youth subcultures.
6. My University - NSPU.
7. My working day.
8. Students' extra-curriculum activity in the University I study at.
9. The curriculum in the University I study at.
10. Choosing a career.
11. Profile of the United Kingdom of Great Britain and Northern Ireland.
12. Profile of the United States of America.
13. Profile of Canada.
14. Profile of Australia.
15. Profile of New Zealand.

Вопросы и задание к экзамену

3 семестр

Перечень вопросов к экзамену:

1. Family holidays.
2. Values of a family.
3. My training.
4. The University I study at nowadays.
5. Students' scientific activity in English-speaking countries.
6. Students' extra-curricular activity of students in English-speaking countries.
7. Russian students' pastime.
8. Symbols of English-speaking countries.
9. Holidays, customs and traditions of English-speaking countries.
10. An outstanding programmer in Russia and English-speaking countries.
11. Professional qualities of a teacher.
12. The system of education in Russia vs. English-speaking countries.
13. The system of education in the UK.
14. The system of education in the USA.
15. An outstanding teacher.
16. My educational profile - Applied Information Science in pedagogy.
17. Means of professional communication for a teacher.
18. Means of professional communication for a psychologist.
19. Peculiarities of professional communication in the field of pedagogy.
20. Peculiarities of professional communication in the field of psychology.

Задание к экзамену: Напишите деловое письмо (письмо-просьбу, письмо-запрос информации, письмо-рекламацию, сопроводительное письмо, письмо-приглашение, письмо-извинение, рекомендательное письмо, письмо-благодарность, письмо-отказ) по заданной ситуации.

5.2. Темы письменных работ

Темы эссе

(1 семестр)

1. Family problems.
2. Is studying a hard work?
3. Students' Traditions in English-speaking Countries / Russia.
4. I want to visit Britain / The best place to visit in Britain.
5. British vs. American National Traditions.

(2 семестр)

6. To be a good primary school / preschool pedagogue means ...
7. Primary School Pedagogy / Preschool Pedagogy in English-speaking countries.
8. Primary School Teacher Training / Preschool Teacher Training in English-speaking Countries: Advantages / Disadvantages.
9. System of education in the UK.
10. System of education in the USA.

(3 семестр)

10. Business correspondence (letter of request, letter of request for information, letter of complaint, cover letter, letter of invitation, letter of apology, letter of recommendation, letter of gratitude, letter of refusal)

5.3. Фонд оценочных средств

См. Фонд оценочных средств в приложении к РПД.

6. УЧЕБНО-МЕТОДИЧЕСКОЕ И ИНФОРМАЦИОННОЕ ОБЕСПЕЧЕНИЕ ДИСЦИПЛИНЫ (МОДУЛЯ)

6.1. Рекомендуемая литература

6.1.1. Основная литература

	Авторы, составители	Заглавие	Издательство, год

	Авторы, составители	Заглавие	Издательство, год
Л1.1	Т. А. Барановская	Английский язык для академических целей. English for Academic Purposes : учебное пособие для вузов / Т. А. Барановская, А. В. Захарова, Т. Б. Поспелова, Ю. А. Суворова ; под редакцией Т. А. Барановской. — 2-е изд., перераб. и доп. — Москва : Издательство Юрайт, 2020. — 220 с. — (Высшее образование). — ISBN 978-5-534-13839-9. — Текст : электронный // ЭБС Юрайт [сайт]. — URL: https://urait.ru/bcode/466997	Москва : Издательство Юрайт, 2020.
Л1.2	Гуреев, В. А.	Английский язык. Грамматика (B2) : учебник и практикум для вузов / В. А. Гуреев. — Москва : Издательство Юрайт, 2020. — 294 с. — (Высшее образование). — ISBN 978-5-534-07464-2. — Текст : электронный // ЭБС Юрайт [сайт]. — URL: https://urait.ru/bcode/455648	Москва : Издательство Юрайт, 2020.
6.1.2. Дополнительная литература			
	Авторы, составители	Заглавие	Издательство, год
Л2.1	Невзорова, Г. Д.	Английский язык. Грамматика : учебное пособие для вузов / Г. Д. Невзорова, Г. И. Никитушкина. — 2-е изд., испр. и доп. — Москва : Издательство Юрайт, 2020. — 213 с. — (Высшее образование). — ISBN 978-5-534-09359-9. — Текст : электронный // ЭБС Юрайт [сайт]. — URL: https://urait.ru/bcode/451966	Москва : Издательство Юрайт, 2020.
Л2.2	Мичугина, С. В.	Английский язык для педагогов (A2) : учебное пособие для вузов / С. В. Мичугина. — Москва : Издательство Юрайт, 2020. — 202 с. — (Высшее образование). — ISBN 978-5-534-11364-8. — Текст : электронный // ЭБС Юрайт [сайт]. — URL: https://urait.ru/bcode/456262	Москва : Издательство Юрайт, 2020.
6.1.3. Перечень учебно-методического обеспечения для самостоятельной работы обучающихся по дисциплине			
	Авторы, составители	Заглавие	Издательство, год
Л3.1	Ахунзянова, Р. Р.	Методические указания по самостоятельной работе для изучения дисциплины «Иностранный язык»: [Электронный ресурс] / сост. Р. Р. Ахунзянова и др. — Н. Челны : НГПУ, 2016. — 23с. — Электронная версия печатной публикации. — URL: http://bibl:81/books/Эл.Библ./0041-Методические указания по самостоятельной работе студентов для изучения дисциплины.pdf	Н. Челны : НГПУ, 2016

6.2. Перечень ресурсов информационно-телекоммуникационной сети "Интернет"

Э1	Oxford Dictionaries. – URL: https://www.oxforddictionaries.com
Э2	Macmillan Dictionary. – URL: http://www.macmillandictionary.com
Э3	Грамматика английского языка. – URL: https://www.native-english.ru/grammar
Э4	Грамматика английского языка. Английская грамматика. – URL: http://www.correctenglish.ru/theory/grammar/
Э5	English Grammar. – URL: https://learnenglish.britishcouncil.org/en/english-grammar
Э6	ABBY Lingvo Live. – URL: https://www.lingvolive.com/ru-ru
Э7	Электронный каталог библиотеки НГПУ. - URL: http://bibl.ngpi.net:81/cgi-bin/zgate.exe?init+test.xml.simple.xml+rus
Э8	Научная электронная библиотека eLIBRARY.RU. - URL: https://elibrary.ru

6.3. Перечень информационных технологий

6.3.1 Перечень лицензионного и свободно распространяемого программного обеспечения, в том числе отечественного производства

6.3.1.1	Антивирусное программное обеспечение Kaspersky Endpoint Security для бизнеса - Стандартный Band T: 250-499 Node 1 year Educational Renewal License: Договор № 2020.2987 от 21.02.2020
6.3.1.2	Desktop Education ALNG LicSAPk OLVS E 1Y AcademicEdition Enterprise: Договор № 2020.13967 от 27.07.2020
6.3.1.3	Office 365 ProPlus Open for Students ShrdSvr ALNG Subscriptions VL OLVS NL 1Month AcademicEdition Stdnt STUUseBnft: Договор № 2020.13967 от 27.07.2020
6.3.1.4	Google Chrome: свободно распространяемое программное обеспечение https://www.google.com/intl/ru/chrome/privacy/eula_text.html
6.3.1.5	Mozilla Firefox: свободно распространяемое программное обеспечение https://www.mozilla.org/en-US/MPL/2.0/
6.3.1.6	Hamster ZIP Archiver: свободно распространяемое программное обеспечение http://hamstersoft.com/eula/

6.3.2 Перечень профессиональных баз данных и информационных справочных систем	
6.3.2.1	Электронно-библиотечная система (ЭБС) IPRbooks. - Режим доступа: www.iprbookshop.ru
6.3.2.2	Электронная библиотечная система «Юрайт» - Режим доступа: https://biblio-online.ru/
6.3.2.3	Информационная правовая система Гарант. - Режим доступа: http://www.garant.ru/
7. МАТЕРИАЛЬНО-ТЕХНИЧЕСКОЕ ОБЕСПЕЧЕНИЕ ДИСЦИПЛИНЫ (МОДУЛЯ)	
7.1	1-230 а Учебная аудитория для проведения учебных занятий (423806, Республика Татарстан (Татарстан), г. Набережные Челны, ул. Низаметдинова, д. 28). Оборудование и технические средства обучения: доска, учебно-наглядные пособия.
7.2	1-230 б Учебная аудитория для проведения учебных занятий (423806, Республика Татарстан (Татарстан), г. Набережные Челны, ул. Низаметдинова, д. 28). Оборудование и технические средства обучения: доска, учебно-наглядные пособия.
7.3	1-230 в Учебная аудитория для проведения учебных занятий (423806, Республика Татарстан (Татарстан), г. Набережные Челны, ул. Низаметдинова, д. 28). Оборудование и технические средства обучения: компьютер, интерактивная доска, проектор, доска, учебно-наглядные пособия.
7.4	1-205 Помещение для самостоятельной работы (423806, Республика Татарстан (Татарстан), г. Набережные Челны, ул. Низаметдинова, д. 28). Оборудование и технические средства обучения: компьютеры с возможностью подключения к сети «Интернет» и доступом в электронную информационно-образовательную среду, учебно-наглядные пособия.

8. МЕТОДИЧЕСКИЕ УКАЗАНИЯ ДЛЯ ОБУЧАЮЩИХСЯ ПО ОСВОЕНИЮ ДИСЦИПЛИНЫ (МОДУЛЯ)
<p>Методические указания к лабораторным занятиям</p> <p>Изучение иностранного языка осуществляется на лабораторных занятиях под руководством преподавателя, а также в ходе самостоятельной работы обучающихся.</p> <p>Методика обучения разрабатывается на основе следующих концептуальных положений: лично-деятельностного подхода к профессионально-ориентированному и коммуникативно-направленному обучению; взаимосвязанного обучения всем видам речевой деятельности (чтению, говорению, аудированию, письму); учета сфер и ситуаций, в которых может происходить иноязычное общение будущего специалиста; сознательного использования двух речевых систем (русского и иностранного); комплексного использования технических средств обучения; реализации образовательных и воспитательных задач в аспекте гуманизации образовательного процесса.</p> <p>Весь языковой материал, предусмотренный программой, распределяется по учебным темам, каждая из которых включает определенное количество новой иноязычной лексики и грамматических явлений и предусматривает более высокий уровень владения обучающимися навыками и умениями. При отборе лексики за основу берутся словари-тезауры, составленные по каждой изучаемой теме.</p> <p>Отбор грамматического материала и последовательность работы над отдельными грамматическими явлениями осуществляется на основе функционального подхода. Грамматические навыки должны обеспечивать коммуникацию общего и профессионального характера без искажения смысла при письменном и устном общении. При работе над грамматикой определяется инвентарь грамматических явлений, подлежащих усвоению для чтения и письменной фиксации информации и активизации для устной речи и письменной передачи информации.</p> <p>Работа над фонетическим материалом проводится на протяжении всего курса обучения и обеспечивает правильную артикуляцию, интонацию, ритм нейтральной речи в изучаемом языке, чтение транскрипции; обращает внимание на основные особенности полного стиля произношения, характерные для сферы профессиональной коммуникации.</p> <p>Обучение говорению осуществляется путем выполнения системы учебных речевых действий от элементарных высказываний (монологическая речь) до участия в беседе (диалогическая речь) с использованием элементов речевого этикета повседневного и профессионального общения.</p> <p>Обучение аудированию осуществляется с помощью аутентичных аудиоматериалов в контексте обучения другим видам речевой деятельности. Особое внимание уделяется развитию навыков понимания диалогической и монологической речи в сфере бытовой и профессиональной коммуникации.</p> <p>Обучение чтению предусматривает овладение умением читать, понимать и осмысливать содержание текстов с разной глубиной и точностью проникновения в содержащуюся в них информацию: с извлечением основной информации (ознакомительное чтение); с извлечением полной информации (изучающее чтение); с извлечением нужной (интересующей) информации просмотровое, поисковое чтение).</p> <p>Письмо рассматривается как средство обучения и средство контроля умений обучающихся. Важной составляющей работы преподавателя иностранного языка является формирование навыков и развитие умений написания и оформления делового письма. Обучение письму предполагает выполнение тренировочных и речевых упражнений по составлению письменного сообщения (резюме, письмо-заказ, письмо-запрос, письмо-жалоба, письмо-подтверждение, письмо-реклама и т. д.)</p> <p>Контроль и оценка знаний, умений и навыков обучающихся осуществляется на лабораторных занятиях, на зачете и на экзамене.</p> <p>Методические указания по организации самостоятельной работы обучающихся</p> <p>Основной целью самостоятельной работы обучающихся по дисциплине «Иностранный язык» является подготовка к лабораторным занятиям, зачету и экзамену.</p> <p>Программа самостоятельной познавательной деятельности обучающихся включает в себя систематическую работу по дисциплине: изучение и повторение материала аудиторного занятия; подготовка домашнего задания; выполнение устных и письменных заданий к лабораторному занятию; подготовка к текущему и итоговому контролю по дисциплине.</p> <p>Важное место в самостоятельной работе занимает чтение текстов, диалогов, составление и разучивание словаря (лексики) к каждой теме, изучение и конспектирование грамматического материала, подготовка устных сочинений, подготовка к</p>

зачету и экзамену.

В ходе самостоятельной работы и подготовки к лабораторным занятиям обучающимся рекомендуется пользоваться литературой, рекомендованной преподавателем.

Самостоятельная работа обучающихся при подготовке к лабораторным занятиям состоит в изучении ими основной и дополнительной литературы по иностранному языку; в многократном чтении текстов вслух с целью активизации правил чтения букв и буквосочетаний английского алфавита, улучшения техники и приобретения навыков беглого чтения, при написании эссе и т.д.

Методические рекомендации к зачету и экзамену

Самостоятельная работа по подготовке к зачёту и экзамену во время сессии должна планироваться обучающимся, исходя из общего объема вопросов, вынесенных на зачёт и экзамен, дней.

При этом необходимо, чтобы последний день или часть его, был выделен для дополнительного повторения всего объема вопросов в целом. Это позволяет обучающемуся самостоятельно перепроверить уровень усвоения материала. Важно иметь в виду, что для целей воспроизведения материала учебного курса большую вспомогательную роль может сыграть информация, которая содержится в рабочей программе курса. Тщательная подготовка к зачету и экзамену и начинается с первого занятия, поскольку лишь систематический, повседневный, рационально организованный учебный труд может обеспечить успешный результат.

С вопросами, выносимыми на зачет, экзамен, обучающийся может ознакомиться заранее. При подготовке устных ответов на них необходимо последовательно восстановить в памяти материал каждой темы, каждого раздела курса. В зависимости от индивидуальных навыков и способов самостоятельной работы обучающийся может делать краткие конспекты вариантов ответов, повторять их устно на память, составлять тезисы или планы ответов. Важно также правильно распределить время, отведенное на подготовку таким образом, чтобы имелась возможность повторить изученный материал накануне дня зачета, экзамена. Не следует пренебрегать консультациями, которые организует кафедра и преподаватель по каждому предмету во время сессии и в межсессионный период. Здесь можно выяснить все непонятные толкования, незнакомые термины и формулировки, уточнить те или иные положения, сведения и идеи, организационные вопросы, связанные с порядком проведения зачета и экзамена.

За отведенное на зачете и экзамене время для подготовки к ответу необходимо составить примерный план (последовательную схему) ответа с включением в него всех важнейших проблем и значимых нюансов в предполагаемой логике изложения материала. При этом совершенно не обязательно подробно прописывать все содержание, поскольку это занимает лишнее время и затрудняет выделение опорных мыслей и главных идей.

Рекомендации по обучению лиц с ограниченными возможностями здоровья

В соответствии с методическими рекомендациями Минобрнауки РФ (утв. 8 апреля 2014 г. N АК-44/05вн) в курсе будут использованы социально-активные и рефлексивные методы обучения с целью оказания помощи в установлении полноценных межличностных отношений с другими обучающимися, создании комфортного психологического климата в студенческой группе. Подбор и разработка учебных материалов производятся с учетом необходимости предоставления материала в различных формах: аудиальной, визуальной, с использованием специальных технических средств и информационных систем. Освоение дисциплины лицами с ограниченными возможностями здоровья (ОВЗ) осуществляется с использованием средств обучения общего и специального назначения (персонального и коллективного использования). Материально-техническое обеспечение приспособлено (аудитории) к нуждам лиц с ОВЗ. Форма проведения аттестации для обучающихся с ОВЗ устанавливается с учетом индивидуальных психофизических особенностей. Для обучающихся с ОВЗ предусматривается доступная форма предоставления заданий оценочных средств, а именно:

- в печатной или электронной форме (для лиц с нарушениями опорно-двигательного аппарата);
- в печатной форме или электронной форме с увеличенным шрифтом и контрастностью (для лиц с нарушениями слуха, речи, зрения);
- методом чтения задания вслух (для лиц с нарушениями зрения).

Обучающимся с ОВЗ увеличивается время на подготовку ответов на контрольные вопросы. Для таких обучающихся предусматривается доступная форма предоставления ответов на задания, а именно:

- письменно на бумаге или набором ответов на компьютере (для лиц с нарушениями слуха, речи);
- выбором ответа из возможных вариантов с использованием услуг ассистента (для лиц с нарушениями опорно-двигательного аппарата);
- устно (для лиц с нарушениями зрения, опорно-двигательного аппарата).

При необходимости для обучающихся с ОВЗ процедура оценивания результатов обучения может проводиться в несколько этапов.

При возникновении особых обстоятельств, освоение дисциплины осуществляется с применением электронного обучения и дистанционных образовательных технологий.

МИНИСТЕРСТВО ПРОСВЕЩЕНИЯ РОССИЙСКОЙ ФЕДЕРАЦИИ
Федеральное государственное бюджетное образовательное учреждение высшего образования
"Набережночелнинский государственный педагогический университет"

(ФГБОУ ВО "НГПУ")

УТВЕРЖДАЮ
Проректор по учебной работе


А.М. Гайфутдинов
расшифровка подписи
«27» мая 2021 г.



МОДУЛЬ 2 "КОММУНИКАТИВНЫЙ"
Экономика
рабочая программа дисциплины (модуля)

Закреплена за кафедрой **Истории и методики ее преподавания**
Направление подготовки **44.03.05 Педагогическое образование (с двумя профилями подготовки), профили Дошкольное образование и Начальное образование**

Форма обучения **очная**

Общая трудоемкость **2 ЗЕТ**

Часов по учебному плану **72**
в том числе:
аудиторные занятия **32**
самостоятельная работа **40**
зачет

Виды контроля в семестрах:
зачет 5

Распределение часов дисциплины по семестрам

Семестр (<Курс>.<Семес тр на курсе>)	5 (3.1)		Итого	
	уп	рп		
Неделя	18 2/6			
Вид занятий	уп	рп	уп	рп
Лекции	16	16	16	16
Практические	16	16	16	16
Итого ауд.	32	32	32	32
Контактная работа	32	32	32	32
Сам. работа	40	40	40	40
Итого	72	72	72	72

Программу составил(и):

канд. экон. наук, доцент, Несмеянова Е.И.



Рабочая программа дисциплины

Экономика

разработана в соответствии с ФГОС:

Федеральный государственный образовательный стандарт высшего образования - бакалавриат по направлению подготовки 44.03.05 Педагогическое образование (с двумя профилями подготовки) (приказ Минобрнауки России от 22.02.2018 г. № 125)

Рабочая программа одобрена на заседании кафедры

Истории и методики ее преподавания

Протокол от 27 мая 2021 г. № 10

Срок действия программы: 2021-2022 уч.г.

Зав. кафедрой Корнилова И.В.



1. ЦЕЛЬ И ЗАДАЧИ ОСВОЕНИЯ ДИСЦИПЛИНЫ (МОДУЛЯ)	
1.1	Цель освоения дисциплины заключается в формировании у обучающихся теоретических основ экономических знаний в различных областях жизнедеятельности и приобретении навыков экономического мышления при решении задач профессиональной деятельности.
1.2	Задачи освоения дисциплины:
1.3	формирование способности использовать базовые экономические знания в различных областях жизнедеятельности;
1.4	усвоение теоретико-методологических основ экономики, осмысление сути хозяйственных процессов, происходящих в современной российской экономике;
1.5	формирование экономического мышления и экономической культуры;
1.6	формирование способностей взаимодействовать с участниками экономических отношений, использовать финансовые инструменты для управления личными финансами (личным бюджетом);
1.7	формирование способностей управления личными финансами (личным бюджетом) и финансового моделирования для достижения поставленных целей и привлечения кредитных ресурсов;
1.8	выработка навыков принятия экономических решений в различных областях жизнедеятельности
2. МЕСТО ДИСЦИПЛИНЫ (МОДУЛЯ) В СТРУКТУРЕ ОБРАЗОВАТЕЛЬНОЙ ПРОГРАММЫ	
Цикл (раздел) ОП:	Б1.О.02
2.1	Требования к предварительной подготовке обучающегося:
2.1.1	Теория и технологии развития детской изобразительной деятельности (с практикумом)
2.1.2	Иностранный язык
2.1.3	Производственная практика по воспитательной работе
2.1.4	Теории и технологии литературного развития детей
2.1.5	Теория и технологии музыкального развития детей
2.1.6	Теория и технологии физического развития детей
2.1.7	История (история России, всеобщая история)
2.1.8	Методика обучения и воспитания в области дошкольного образования
2.1.9	Теория и технологии математического развития детей
2.1.10	Теория и технологии развития речи детей
2.1.11	Теория и технологии экологического развития детей
2.1.12	Русский язык и культура речи
2.2	Дисциплины и практики, для которых освоение данной дисциплины (модуля) необходимо как предшествующее:
2.2.1	Информационные системы и технологии в профессиональной деятельности
2.2.2	Методика обучения предмету "Окружающий мир"
2.2.3	Методика обучения предмету "Русский язык" в начальной школе
2.2.4	Производственная летняя педагогическая практика
2.2.5	Курсовая работа по модулю "Теория и технологии дошкольного образования"
2.2.6	Методика обучения родному языку
2.2.7	Производственная педагогическая практика
2.2.8	Технологии и средства цифрового обучения
2.2.9	Методика обучения предмету "Литературное чтение" в начальной школе
2.2.10	Организация внеучебной деятельности
2.2.11	Производственная педагогическая практика (дошкольное образование)
2.2.12	Краеведение в ДОО с учетом регионального компонента
2.2.13	Курсовая работа по модулю "Теория и технологии начального образования по областям"
2.2.14	Мониторинг образовательных результатов обучающихся в начальной школе
2.2.15	Организация внеурочной деятельности по математике и информатике в начальной школе
2.2.16	Организация внеурочной деятельности по русскому языку и литературному чтению в начальной школе
2.2.17	Организация деятельности младших школьников на занятиях по ИЗО
2.2.18	Организация дополнительного образования в дошкольном образовании
2.2.19	Организация дополнительного образования в начальном общем образовании
2.2.20	Проектирование индивидуальной траектории развития младших школьников
2.2.21	Экологическое образование детей дошкольного возраста с учетом регионального компонента

2.2.22	Подготовка к сдаче и сдача государственного экзамена
3. ПЛАНИРУЕМЫЕ РЕЗУЛЬТАТЫ ОБУЧЕНИЯ ПО КАЖДОЙ ДИСЦИПЛИНЕ (МОДУЛЮ), ОБЕСПЕЧИВАЮЩИЕ ДОСТИЖЕНИЕ ПЛАНИРУЕМЫХ РЕЗУЛЬТАТОВ ОСВОЕНИЯ ОБРАЗОВАТЕЛЬНОЙ ПРОГРАММЫ	
УК-3: Способен осуществлять социальное взаимодействие и реализовывать свою роль в команде	
УК-3.1: Понимает эффективность использования стратегии сотрудничества для достижения поставленной цели, определяет свою роль в команде	
УК-3.2: Планирует последовательность шагов для достижения заданного результата	
УК-9 Способен принимать обоснованные экономические решения в различных областях жизнедеятельности	
УК-9.1 Понимает базовые принципы функционирования экономики и экономического развития, цели и формы участия государства в экономике	
УК-9.2 Применяет методы личного экономического и финансового моделирования для достижения поставленных целей и привлечения кредитных ресурсов, использует финансовые инструменты для управления личными финансами (личным бюджетом)	
ОПК-2: Способен участвовать в разработке основных и дополнительных образовательных программ, разрабатывать отдельные их компоненты (в том числе с использованием информационно-коммуникационных технологий)	
ОПК-2.1: Демонстрирует знание основных компонентов основных и дополнительных образовательных программ	

В результате освоения дисциплины обучающийся должен

3.1 Знать:	
3.1.1	основные экономические термины и понятия;
3.1.2	основные тенденции развития экономики, особенности их проявления в хозяйственной деятельности;
3.1.3	основные аспекты закона спроса и предложения;
3.1.4	основные принципы банковской деятельности и функции денег;
3.1.5	особенности рынка труда в системе малого и среднего предпринимательства;
3.2 Уметь:	
3.2.1	производить расчеты по основным экономическим показателям;
3.2.2	анализировать экономическую ситуацию на основе статистических данных;
3.2.3	выявлять причины и следствия кризисов экономики и их влияние на систему хозяйствования;
3.2.4	применять экономические знания в профессиональной деятельности;
3.2.5	принимать взвешенные экономические решения в хозяйственной деятельности;
3.3 Владеть:	
3.3.1	навыками принятия экономических решений в личной и хозяйственной деятельности;
3.3.2	навыками анализа тенденций развития экономики и их влияния на систему хозяйствования;
3.3.3	приемами экономической аргументации в ведении дискуссии;
3.3.4	современными методами сбора, обработки и анализа экономических данных;
3.3.5	практическими навыками принятия обоснованных экономических решений в профессиональной деятельности;

4. СТРУКТУРА И СОДЕРЖАНИЕ ДИСЦИПЛИНЫ (МОДУЛЯ)

Код занятия	Наименование разделов и тем /вид занятия/	Семестр / Курс	Часов	Компетенции	Литература	Интер акт.	Примечание
	Раздел 1. Теоретические вопросы экономики						
1.1	Ограниченность экономических ресурсов и порождаемые ею проблемы /Лек/	5	2	УК-3.1 УК-9.1 ОПК-2.1	Л1.1Л2.1 Э1 Э2	0	
1.2	Типология ресурсов в экономике России и их эффективное использование /Пр/	5	2	УК-3.1 УК-3.2 УК-9.1 УК-9.2 ОПК-2.1	Л1.1Л2.1 Э1Э2 Э3 Э4 Э5	0	
1.3	Типы экономических систем /Ср/	5	4	УК-3.1 УК-9.1 ОПК-2.1	Л1.1Л2.1 Э1 Э2	0	
1.4	Сущность рыночной экономической системы хозяйствования /Пр/	5	2	УК-3.1 УК-3.2 УК-9.1 УК-9.2 ОПК-2.1	Л1.1Л2.1 Э1Э2 Э3 Э4 Э5	0	

1.5	Традиционная, командная и смешанная экономические системы /Ср/	5	4	УК-3.1 УК-3.2 УК-3.3 УК-3.4 УК-5.3	Л1.1Л2.1 Э1Э2 Э3 Э4 Э5	0	
1.6	Закон спроса и предложения товаров (услуг) /Лек/	5	2	УК-3.1 УК-9.1 ОПК-2.1	Л1.1Л2.1 Э1 Э2	0	
1.7	Действие закона спроса и предложения в рамках региональной экономики /Пр/	5	2	УК-3.1 УК-3.2 УК-9.1 УК-9.2 ОПК-2.1	Л1.1Л2.1 Э1Э2 Э3 Э4 Э5	0	
1.8	Варианты действия закона спроса и предложения в экономике смешанного типа /Ср/	5	6	УК-3.1 УК-3.2 УК-9.1 УК-9.2 ОПК-2.1	Л1.1Л2.1 Э3 Э4 Э5 Э6	0	
1.9	Написание реферата. «Невидимая рука» рынка Адама Смит /Ср/	5	6	УК-3.1 УК-3.2 УК-9.1 УК-9.2 ОПК-2.1	Л1.1Л2.1 Э2 Э3 Э4 Э5 Э6	0	
Раздел 2. Прикладная экономика							
2.1	Функции, причины возникновения и формы денег в экономике /Лек/	5	2	УК-3.1 УК-9.1 ОПК-2.1	Л1.1Л1.2Л2.1 Э1 Э2	0	
2.2	История возникновения денежных отношений. Трансформация форм денег в исторической ретроспективе /Ср/	5	4	УК-3.1 УК-3.2 УК-9.1 УК-9.2 ОПК-2.1	Л1.1Л1.2Л2.1 Э1Э2 Э3 Э4 Э5	0	
2.3	Подготовка эссе. Натуральные формы денег в истории мира /Ср/	5	4	УК-3.1 УК-3.2 УК-9.1 УК-9.2 ОПК-2.1	Л1.1Л1.2Л2.1 Э1Э2 Э3 Э4 Э5	0	
2.4	Банковская система современной России /Лек/	5	2	УК-3.1 УК-9.1 ОПК-2.1	Л1.1Л1.2Л2.1 Э1 Э2	0	
2.5	Причины появления и виды банков. Принципы кредитования /Пр/	5	2	УК-3.1 УК-3.2 УК-9.1 УК-9.2 ОПК-2.1	Л1.1Л2.1 Э1Э2 Э3 Э4 Э5	0	
2.6	Эволюция банковской системы /Ср/	5	4	УК-3.1 УК-3.2 УК-9.1 УК-9.2 ОПК-2.1	Л1.1Л2.1 Э1Э2 Э3 Э4 Э5	0	
2.7	Экономическая природа рынка труда /Лек/	5	2	УК-3.1 УК-9.1 ОПК-2.1	Л1.1Л2.1 Э1 Э2	0	
2.8	Структура заработной платы работника /Пр/	5	2	УК-3.1 УК-3.2 УК-9.1 УК-9.2 ОПК-2.1	Л1.1Л1.2Л2.1 Э1Э2 Э3 Э4 Э5	0	
2.9	Социальные факторы формирования заработной платы /Пр/	5	2	УК-3.1 УК-3.2 УК-9.1 УК-9.2 ОПК-2.1	Л1.1Л1.2Л2.1 Э1Э2 Э3 Э4 Э5	0	
2.10	Роль профсоюзов на рынке труда России /Ср/	5	4	УК-3.1 УК-3.2 УК-9.1 УК-9.2 ОПК-2.1	Л1.1 Л1.2Л2.3Л3.1 Э1Э2 Э3 Э4 Э5	0	
2.11	Экономическая основа деятельности фирмы /Лек/	5	2	УК-3.1 УК-9.1 ОПК-2.1	Л1.1Л1.2Л2.1 Э1 Э2	0	

2.12	Условия создания успешного бизнеса /Пр/	5	2	УК-3.1 УК-3.2 УК-9.1 УК-9.2 ОПК-2.1	Л1.1Л2.1 Э1Э2 Э3 Э4 Э5	0	
2.13	Предприниматель и процесс создания фирмы /Ср/	5	4	УК-3.1 УК-3.2 УК-9.1 УК-9.2 ОПК-2.1	Л1.1Л2.1 Э1Э2 Э3 Э4 Э5	0	
2.14	Неравенство доходов и его последствия /Лек/	5	2	УК-3.1 УК-9.1 ОПК-2.1	Л1.1Л1.2Л2.1 Э1 Э2	0	
2.15	Структура доходов и расходов семей /Пр/	5	2	УК-3.1 УК-3.2 УК-9.1 УК-9.2 ОПК-2.1	Л1.1Л1.2Л2.1 Э1Э2 Э3 Э4 Э5	0	
2.16	Влияние инфляции на семейную экономику /Лек/	5	2	УК-3.1 УК-3.2 УК-9.1 УК-9.2 ОПК-2.1	Л1.1Л1.2Л2.1 Э1Э2 Э3 Э4 Э5	0	

5. ФОНД ОЦЕНОЧНЫХ СРЕДСТВ

5.1. Контрольные вопросы и задания

Промежуточная аттестация.

Вопросы и задания к зачету

1. Что изучает экономика?
2. Назовите основные действующие лица хозяйственной деятельности.
3. Какой круг вопросов изучает экономическая наука?
4. Как вы понимаете безграничность человеческих потребностей и ограниченность ресурсов?
5. В чём состоит ценность выбираемых благ?
6. Как заинтересовать людей трудиться?
7. Полезна ли конкуренция в рыночной экономики?
8. Что такое «невидимая рука рынка»?
9. Назовите типы экономических систем и их характеристики.
10. Чем спрос отличается от мечты?
11. Что утверждает первый закон экономики?
12. От чего зависит количество товаров на рынке?
13. Зачем предприниматели занимаются бизнесом?
14. В чем заключается закономерность изменения спроса и предложения?
15. От каких факторов зависит спрос и предложение на товары?
16. Зачем люди придумали деньги?
17. Что может быть деньгами?
18. Перечислите признаки и функции денег в современной экономике.
19. В чём заключается назначение банков и банковской системы?
20. Почему банки главные «создатели» денег и кредиторы рынка?
21. В чём заключается функция Центрального банка страны?
22. От каких факторов зависит заработная плата работника?
23. От чего зависит спрос на рынке труда и как он влияет на цену труда?
24. Перечислите факторы формирования предложения на рынке труда.
25. Перечислите элементы структуры заработной платы.
26. Перечислите основные причины и виды безработицы.
27. Перечислите внутренние и внешние ресурсы, необходимые для создания экономической основы фирмы.
28. Перечислите уровни роста предпринимателя и проблемы перехода.
29. Перечислите основные элементы структуры доходов семьи. Какие основные статьи доходов семей в России.
30. Как инфляция влияет на семейный бюджет?

Задания к зачету:

1. Рассмотреть бизнес-модель создания фирмы по девяти основным элементам бизнеса.
2. Составьте структуру семейного бюджета.
3. Составьте структуру заработной платы работника.

5.2. Темы письменных работ

Темы рефератов

1. Представление о предмете экономики на разных этапах ее формирования.
2. Изменение реальной экономики и её развитие: особенности и взаимосвязь.
3. Формы и методы конкурентной борьбы на совершенных и несовершенных рынках.
4. Конкуренция и ее роль в современном хозяйственном механизме.
5. Монополизм и антимонопольное регулирование в рыночной экономике.
6. Домохозяйства как субъекты рыночных отношений.
7. Семейный бюджет, источники его формирования.
8. Теория трудовой стоимости и теория предельной полезности: сравнительный анализ.
9. Показатели эластичности и их применение при анализе и прогнозировании рыночных процессов.
10. Экономическая теория предпринимательства.
11. Предпринимательство по законам России.
12. Современные формы организации бизнеса: сущность, преимущества, недостатки.
13. Акционерная форма хозяйствования и ее роль в условиях перехода к рыночной экономике.
14. Малый бизнес в рыночной экономике: значение, проблемы, перспективы.
15. Частная собственность. Ее преимущества и недостатки. Тенденции и перспективы развития в России.
16. Интеллектуальная собственность. Проблема «утечки мозгов».
17. Аренда как форма хозяйствования – мировой опыт и перспективы развития в России.
18. Государственная и муниципальная формы собственности в экономических системах.
19. Приватизация: сущность, механизм осуществления, противоречия, мировой опыт.
20. Рынок труда в России: современное состояние и перспективы.
21. Безработица как элемент современного рынка труда.
22. Проблемы распределения доходов и социальной защищенности в условиях рыночной экономики.
23. Инфляция: сущность, причины, социально-экономические последствия, механизм регулирования.
24. Взаимосвязь безработицы и инфляции: кейнсианская и монетаристская трактовка.
25. Цикличность–закономерность экономического развития.
26. Теория длинных волн в экономике (Н.Д. Кондратьев, И. Шумпетер).
27. Экономический рост: факторы, типы, основные модели.
28. Экономический рост и экологические проблемы.
29. Информационная экономика и становление нового типа экономического роста.
30. Экономическая теория общественного благосостояния.
31. Коммерция как форма хозяйственной деятельности в рыночной экономике.
32. Формирование рынка недвижимости в России.
33. Теория денег и законы денежного обращения.
34. Денежная политика и ее эффективность: кейнсианская и монетаристская трактовка.
35. Инфляционные процессы в России: причины, характеристика, пути преодоления.
36. Финансовая система как элемент рыночной инфраструктуры.
37. Денежно-кредитная политика Центрального банка России на современном этапе.
38. Проблемы функционирования коммерческих банков России.
39. Надежность и стабильность банковской системы и роль Центрального банка.
40. Небанковские финансовые институты, их место и роль в рыночной экономике. (Страховые компании, пенсионные фонды, взаимные фонды и пр.).
41. Финансовые рынки, ценные бумаги и фондовая биржа.
42. Фискальная политика государства и ее эффективность.
43. Налоговая система России: сущность, характеристика, проблемы.
44. Биржа как инструмент рынка. Развитие отечественной биржевой торговли.
45. Свободные экономические зоны: сущность, возможности.
46. Проблемы открытости национальной экономики и интеграционных процессов в мировой экономике.
47. Сущность и динамика глобальных экономических проблем современности.
48. Эволюция международной валютной системы.
49. Транснациональный капитал и механизм его функционирования.
50. Международные валютные рынки и валютное регулирование. Международный валютный фонд (МВФ).
51. Развитие общества и основные подходы к его периодизации.
52. Современное постиндустриальное общество и парадоксы постиндустриальной экономики.
53. Социально-экономическое содержание переходного периода в России.
54. Экономическая безопасность как основа обеспечения национальной безопасности в России.
55. Теория сравнительных преимуществ

5.3. Фонд оценочных средств

см. Фонд оценочных средств в приложении к РПД

6. УЧЕБНО-МЕТОДИЧЕСКОЕ И ИНФОРМАЦИОННОЕ ОБЕСПЕЧЕНИЕ ДИСЦИПЛИНЫ (МОДУЛЯ)

6.1. Рекомендуемая литература

6.1.1. Основная литература

	Авторы, составители	Заглавие	Издательство, год
Л1.1	Борисов, Е. Ф.	Экономика : учебник и практикум / Е. Ф. Борисов. — 7-е изд., перераб. и доп. — Москва : Издательство Юрайт, 2019. — 383 с. — (Авторский учебник). — ISBN 978-5-9916-5036-6. — Текст : электронный // ЭБС Юрайт [сайт]. — URL: https://urait.ru/bcode/431115	Москва : Издательство Юрайт, 2021

ЛП.2	Айзман, Р. И.	Методика обучения экономике: финансовая грамотность и безопасность : учебное пособие для вузов / Р. И. Айзман, Н. О. Новикова. — Москва : Издательство Юрайт, 2021. — 214 с. — (Высшее образование). — ISBN 978-5-534-11943-5. — Текст : электронный // ЭБС Юрайт [сайт]. — URL: https://urait.ru/bcode/476426	Москва : Издательство Юрайт, 2021
6.1.2. Дополнительная литература			
	Авторы, составители	Заглавие	Издательство, год
ЛП.1	Солодкая, Н. В.	Теория и методика развития основ финансовой грамотности подростков в образовательном процессе : учебное пособие для вузов / Н. В. Солодкая. — Москва : Издательство Юрайт, 2021. — 104 с. — (Высшее образование). — ISBN 978-5-534-14097-2. — Текст : электронный // ЭБС Юрайт [сайт]. — URL: https://urait.ru/bcode/467782	Москва : Издательство Юрайт, 2021
6.1.3. Перечень учебно-методического обеспечения для самостоятельной работы обучающихся по дисциплине			
	Авторы, составители	Заглавие	Издательство, год
ЛЗ.1	Софина, Т.Н.	Экономика [Электронный ресурс]: практикум / Т. Н. Софина. — Электрон. текстовые данные. — Москва : Всероссийский государственный университет юстиции (РПА Минюста России), 2015. — 106 с. — 978-5-00094-156-0. — URL: http://www.iprbookshop.ru/47265.html	Москва : Всероссийский государственный университет юстиции (РПА Минюста России), 2015
6.2. Перечень ресурсов информационно-телекоммуникационной сети "Интернет"			
Э1	Электронный каталог библиотеки НГПУ. - URL: http://bibl.ngpi.net:81/cgi-bin/zgate.exe?init+test.xml.simple.xsl+rus		
Э2	Научная электронная библиотека eLIBRARY.RU. - URL: https://www.elibrary.ru/defaultx.asp?		
Э3	Проект Института "Экономическая Школа". Economicus.Ru - экономический портал. - URL: http://economicus.ru/		
Э4	Министерство финансов РФ. Данные о федеральном, региональном, консолидированном бюджетах (план и кассовое исполнение), внутреннем и внешнем долге, платежном балансе РФ. - URL: https://www.minfin.ru/		
Э5	Центральный банк РФ. Данные об объеме и структуре денежной массы и денежной базы; процентные ставки по различным финансовым инструментам, ставка рефинансирования ЦБ РФ, количество коммерческих банков, нормативы обязательных резервов, международные резервы ЦБ РФ, платежный баланс, внешний долг РФ. - URL: http://www.cbr.ru/		
6.3. Перечень информационных технологий			
6.3.1 Перечень лицензионного и свободно распространяемого программного обеспечения, в том числе отечественного производства			
6.3.1.1	Антивирусное программное обеспечение Kaspersky Endpoint Security для бизнеса - Стандартный Band T: 250-499 Node 1 year Educational Renewal License: Договор № 2020.2987 от 21.02.2020		
6.3.1.2	Desktop Education ALNG LicSAPk OLVS E 1Y AcademicEdition Enterprise: Договор № 2020.13967 от 27.07. 2020		
6.3.1.3	Office 365 ProPlus Open for Students ShrdSvr ALNG Subscriptions VL OLVS NL 1Month AcademicEdition Stdnt STUUseBnft: Договор № 2020.13967 от 27.07.2020		
6.3.1.4	Google Chrome: свободно распространяемое программное обеспечение https://www.google.com/intl/ru/chrome/privacy/eula_text.html		
6.3.1.5	Mozilla Firefox: свободно распространяемое программное обеспечение https://www.mozilla.org/en-US/MPL/2.0/		
6.3.1.6	Hamster ZIP Archiver: свободно распространяемое программное обеспечение http://hamstersoft.com/eula/		
6.3.2 Перечень профессиональных баз данных и информационных справочных систем			
6.3.2.1	Электронно-библиотечная система (ЭБС) IPRbooks. - Режим доступа: www.iprbookshop.ru		
6.3.2.2	Электронная библиотечная система «Юрайт» - Режим доступа: https://biblio-online.ru/		
6.3.2.3	Информационная правовая система Гарант. - Режим доступа: http://www.garant.ru/		
7. МАТЕРИАЛЬНО-ТЕХНИЧЕСКОЕ ОБЕСПЕЧЕНИЕ ДИСЦИПЛИНЫ (МОДУЛЯ)			
7.1	1-309 Учебная аудитория для проведения учебных занятий (423806, Республика Татарстан (Татарстан), г. Набережные Челны, ул. Низаметдинова, д. 28). Оборудование и технические средства обучения: компьютер, интерактивная доска, проектор, доска, учебно-наглядные пособия.		
7.2	1-205 Помещение для самостоятельной работы (423806, Республика Татарстан (Татарстан), г. Набережные Челны, ул. Низаметдинова, д. 28). Оборудование и технические средства обучения: компьютеры с возможностью подключения к сети «Интернет» и доступом в электронную информационно-образовательную среду, учебно-наглядные пособия		
8. МЕТОДИЧЕСКИЕ УКАЗАНИЯ ДЛЯ ОБУЧАЮЩИХСЯ ПО ОСВОЕНИЮ ДИСЦИПЛИНЫ (МОДУЛЯ)			

Методические указания к лекциям.

Главное в период подготовки к лекционным занятиям – научиться методам самостоятельного умственного труда, сознательно развивать свои творческие способности и овладевать навыками творческой работы. Для этого необходимо строго соблюдать дисциплину учебы и поведения. Четкое планирование своего рабочего времени и отдыха является необходимым условием для успешной самостоятельной работы. В основу его нужно положить рабочие программы изучаемых в семестре дисциплин. Каждому обучающемуся следует составлять еженедельный и семестровый планы работы, а также план на каждый рабочий день. С вечера всегда надо распределять работу на завтрашний день. В конце каждого дня целесообразно подводить итог работы: тщательно проверить, все ли выполнено по намеченному плану, не было ли каких-либо отступлений, а если были, по какой причине это произошло. Нужно осуществлять самоконтроль, который является необходимым условием успешной учебы. Если что-то осталось невыполненным, необходимо изыскать время для завершения этой части работы, не уменьшая объема недельного плана.

Самостоятельная работа на лекции. Слушание и запись лекций – сложный вид вузовской аудиторной работы. Внимательное слушание и конспектирование лекций предполагает интенсивную умственную деятельность обучающегося. Краткие записи лекций, их конспектирование помогает усвоить учебный материал. Конспект является полезным тогда, когда записано самое существенное, основное и сделано это самим обучающимся.

Не надо стремиться записать дословно всю лекцию. Такое «конспектирование» приносит больше вреда, чем пользы. Запись лекций рекомендуется вести по возможности собственными формулировками. Желательно запись осуществлять на одной странице, а следующую оставлять для проработки учебного материала самостоятельно в домашних условиях.

Конспект лекции лучше подразделять на пункты, параграфы, соблюдая красную строку. Этому в большой степени будут способствовать пункты плана лекции, предложенные преподавателям. Принципиальные места, определения, формулы и другое следует сопровождать замечаниями «важно», «особо важно», «хорошо запомнить» и т.п. Можно делать это и с помощью разноцветных маркеров или ручек. Лучше если они будут собственными, чтобы не приходилось просить их у однокурсников и тем самым не отвлекать их во время лекции.

Целесообразно разработать собственную «маркографию» (значки, символы), сокращения слов. Не лишним будет и изучение основ стенографии. Работая над конспектом лекций, всегда необходимо использовать не только учебник, но и ту литературу, которую дополнительно рекомендовал лектор. Именно такая серьезная, кропотливая работа с лекционным материалом позволит глубоко овладеть формируемыми компетенциями.

Методические указания к практическим занятиям.

Практические занятия ориентируют преподавателя и обучающегося на интерактивный процесс усвоения курса, где рассматриваются сложные проблемные вопросы программы, с обязательным использованием методической базы. Это связано с основной дидактической задачей практических занятий – формированию у обучающихся навыков работы с научной и методической литературой. Подобный подход стимулирует самостоятельное творческое отношение к профессии и способствует подготовке к преподавательской деятельности. Происходит обучение навыкам публичной дискуссии, на умение будущего педагога не только высказывать и отстаивать личностную позицию, но и на принятие точки зрения оппонентов, поиска группового консенсуса в рассмотрении проблемы.

Целью практических занятий является закрепление, расширение и углубление знаний по темам лекций, выработка навыков публичного выступления и дискуссии, а также понимание и практическое использование положений и методов, составляющих дисциплину.

Семинар проводится по узловым и наиболее сложным вопросам (темам, разделам) учебной программы. Он может быть построен как на материале одной лекции, так и на содержании обзорной лекции, а также по определённой теме без чтения предварительной лекции. Главная и определяющая особенность любого семинара – наличие элементов дискуссии, проблемности, диалога между преподавателем и обучающимися и самими обучающимися.

При подготовке классического семинара желательно придерживаться следующего алгоритма:

а) разработка учебно-методического материала:

- формулировка темы, соответствующей программе и стандарту;
- определение дидактических, воспитывающих и формирующих целей занятия;
- выбор методов, приемов и средств для проведения семинара;
- подбор литературы для преподавателя и обучающихся;
- при необходимости проведение консультаций для обучающихся;

б) подготовка обучаемых и преподавателя:

- составление плана семинара из отдельных вопросов;
- предоставление обучающимся времени (не менее недели) дней для подготовки к семинару;
- предоставление рекомендаций о последовательности изучения литературы (учебники, учебные пособия, руководства и положения, конспекты лекций, статьи, справочники, информационные сборники и др.);
- создание набора наглядных пособий.

Практическое занятие подразумевает два вида работ: подготовку сообщения на заданную тему и участие в обсуждении проблемы, затронутой сообщением.

Для более точного понимания материала практических занятий рекомендуется перед каждым из занятий прочитать соответствующую главу в рекомендуемой литературе. Подготовку к практическим занятиям следует начинать как минимум за неделю до его начала. Прежде всего, необходимо познакомиться с темой и вопросами занятия. Обязательными компонентами подготовки к практическим занятиям являются доскональный анализ источников и прочтение научной литературы. Так же необходим поиск информации в изданиях из дополнительного списка литературы, сети Интернет, других источников. Таким образом, обучающиеся должны внимательно разобрать каждый вопрос, записав наиболее важные факты, подходы и концепции в тетрадь.

На семинар желательно являться с запасом сформулированных идей, хорошо, если они будут собственного производства; если вы собираетесь пользоваться чужими формулировками, то постарайтесь в них сориентироваться как можно лучше. Выступления должны быть по возможности компактными и в то же время вразумительными. На практических занятиях обучающиеся дают развернутые ответы на поставленные вопросы, дополняют, не повторяя уже сказанного другими. Рассмотрение каждого вопроса заканчивается подведением итогов, формулированием наиболее важных выводов, которые следует записать в тетрадь.

Подводя итоги семинара, можно использовать следующие критерии (показатели) оценки ответов:

- полнота и конкретность ответа;
- последовательность и логика изложения;
- связь теоретических положений с практикой;
- обоснованность и доказательность излагаемых положений;
- наличие качественных и количественных показателей;
- уровень культуры речи;
- использование наглядных пособий и т.п.

В конце семинара рекомендуется дать оценку всего семинарского занятия, обратив особое внимание на следующие аспекты:

- качество подготовки;
- степень усвоения знаний;
- активность;
- положительные стороны в работе обучающихся;
- ценные и конструктивные предложения;
- недостатки в работе обучающихся;
- задачи и пути устранения недостатков.

Методические указания к самостоятельной работе.

Самостоятельная работа обучающихся предусмотрена учебным планом и должна способствовать более глубокому усвоению изучаемого курса, формированию навыков исследовательской работы и ориентировать обучающихся на умение применять теоретические знания на практике.

Самостоятельная работа обучающихся предполагает дальнейшее развитие исследовательских способностей у обучающегося. В процессе самостоятельной работы обучающийся готовится к профессиональной работе с первоисточниками, их поиску и критическому осмыслению. На данном этапе предлагается формирование и закрепление навыков по выявлению проблемы, ее формулировка, постановка целей исследования, систематизация и анализ литературы, оформление и аргументация своей позиции. Этот тип работы демонстрирует уровень квалификации обучающегося и подтверждает его исследовательский статус.

В процессе изучения данной дисциплины выделяется два вида самостоятельной работы – аудиторная, под руководством преподавателя, и внеаудиторная. Аудиторная самостоятельная работа по дисциплине выполняется на учебных занятиях под непосредственным руководством преподавателя и по его заданию. Внеаудиторная самостоятельная работа выполняется обучающимся по заданию преподавателя, но без его непосредственного участия.

Основными видами самостоятельной работы обучающихся без участия преподавателей являются: формирование и усвоение содержания конспекта лекций на базе рекомендованной лектором учебной литературы, включая информационные образовательные ресурсы; подготовка к практическим занятиям; написание рефератов, эссе; выполнение контрольных работ; выполнение микроисследований.

Внеаудиторные самостоятельные занятия обучающихся представляют собой логическое продолжение аудиторных занятий, проводятся по заданию преподавателя, который инструктирует обучающихся и устанавливает сроки выполнения задания. В отличие от других форм организации учебного процесса затраты времени на выполнение этой работы не регламентируются расписанием. Режим и продолжительность работы выбирает сам обучаемый в зависимости от своих способностей и конкретных условий.

Основными видами самостоятельной работы обучающихся с участием преподавателей являются: коллоквиум как форма контроля освоения теоретического содержания дисциплин; прием и разбор домашних заданий (в часы практических занятий). Преподаватель учитывает результаты самостоятельной работы при подведении итогов освоения обучающимися учебной дисциплины.

Методические указания к зачету.

Зачет является контрольным этапом изучения дисциплин (модулей) и имеет целью проверку знаний обучающихся по теории, выявление умений и навыков применения полученных знаний при решении практических задач, а также навыков самостоятельной работы с учебной и научной литературой.

При чтении дисциплины несколькими преподавателями порядок проведения зачета определяется заведующим кафедрой.

Во время зачета обучающиеся могут пользоваться учебными программами, а также, с разрешения экзаменатора, справочной литературой и другими пособиями. Присутствие на зачетах посторонних лиц без разрешения декана факультета не допускается.

При приеме зачета у лиц с ограниченными возможностями здоровья допускается присутствие в аудитории лица, оказывающего обучающемуся соответствующую помощь.

Подготовку к зачету необходимо целесообразно начать с планирования и подбора нормативно-правовых источников и литературы. Прежде всего следует внимательно перечитать учебную программу и программные вопросы для подготовки к зачету, чтобы выделить из них наименее знакомые. Далее должен следовать этап повторения всего программного материала. На эту работу целесообразно отвести большую часть времени. Следующим этапом является самоконтроль знания изученного материала, который заключается в устных ответах на программные вопросы, выносимые на зачет. Тезисы ответов на наиболее сложные вопросы желательно записать, так как в процессе записи включаются дополнительные моторные ресурсы памяти. Предложенная методика непосредственной подготовки может быть и изменена. Так, для обучающихся, которые считают, что они усвоили программный материал в полном объеме и уверены в прочности своих знаний, достаточно беглого повторения учебного материала. Основное время они могут уделить углубленному изучению отдельных, наиболее сложных, дискуссионных проблем. Ответ должен быть построен в форме свободного рассказа. Важно не только верно изложить соответствующее положение, но и дать его глубокое теоретическое обоснование.

Само содержание ответа целесообразно разделить на три части: вступление, основная часть, заключение. Во вступлении можно перечислить все проблемы, которые вы собираетесь осветить, обосновать их актуальность, потом в основной части ответа надо детально развернуть каждую из обозначенных проблем, а в заключении придать ходу мыслей завершенность, подвести итог и сделать выводы. Вместе с тем обучающийся должен быть готов к уточняющим вопросам, а также к решению практических задач в рамках основной проблематики вопроса.

При возникновении особых обстоятельств, освоение дисциплины осуществляется с применением электронного обучения и дистанционных образовательных технологий.

МИНИСТЕРСТВО ПРОСВЕЩЕНИЯ РОССИЙСКОЙ ФЕДЕРАЦИИ

Федеральное государственное бюджетное образовательное учреждение высшего образования
"Набережночелнинский государственный педагогический университет"
(ФГБОУ ВО "НГПУ")

УТВЕРЖДАЮ
Проректор по учебной работе
А.М. Гаифутдинов
подпись *расшифровка подписи*
«27» мая 2021 г.



МОДУЛЬ 2 "КОММУНИКАТИВНЫЙ"
**Информационные системы и технологии в профессиональной
деятельности**
рабочая программа дисциплины (модуля)

Закреплена за кафедрой **Информатики и вычислительной математики**
Направление подготовки **44.03.05 Педагогическое образование (с двумя профилями подготовки), профили
Дошкольное образование и Начальное образование**
Квалификация **бакалавр**
Форма обучения **очная**
Общая трудоемкость **2 ЗЕТ**

Часов по учебному плану 72
в том числе:
аудиторные занятия 28
самостоятельная работа 44
зачет

Виды контроля в семестрах:
зачет 6

Распределение часов дисциплины по семестрам

Семестр (<Курс>.<Семес тр на курсе>)	6 (3.2)		Итого	
	УП	РП		
Неделя	14 4/6			
Вид занятий	УП	РП	УП	РП
Лабораторные	28	28	28	28
Итого ауд.	28	28	28	28
Контактная	28	28	28	28
Сам. работа	44	44	44	44
Итого	72	72	72	72

Программу составил(и):

к.ф.м.н., Доцент, Шакиров И.А.



Рабочая программа дисциплины

Информационные системы и технологии в профессиональной деятельности

разработана в соответствии с ФГОС:

Федеральный государственный образовательный стандарт высшего образования по направлению подготовки 44.03.05 Педагогическое образование (с двумя профилями подготовки) (уровень бакалавриата) (приказ Минобрнауки России от 22.02.2018г. №125)

Рабочая программа одобрена на заседании кафедры

Информатики и вычислительной математики

Протокол от 27.05.2021 г. № 9

Срок действия программы: 2021-2022 уч.г.

Зав. кафедрой Шакиров И.А.



1. ЦЕЛЬ И ЗАДАЧИ ОСВОЕНИЯ ДИСЦИПЛИНЫ (МОДУЛЯ)	
1.1	Цель освоения дисциплины формирование умения разрабатывать программу развития универсальных учебных действий средствами преподаваемых учебных дисциплин, в том числе с использованием ИКТ и умение осуществлять поиск необходимой информации для решения стандартных коммуникативных задач с применением ИКТ-технологий
1.2	Задачи освоения дисциплины:
1.3	Сформировать комплексные знаний о возможностях использования средств ИКТ при разработке программ развитие универсальных учебных действий;
1.4	Сформировать навыки осуществления поиска необходимой информации для решения стандартных коммуникативных задач с применением ИКТ-технологий;
1.5	Сформировать практические навыков применения информационно-коммуникационных технологий при разработке отдельных компонентов основных и дополнительных образовательных программ.
2. МЕСТО ДИСЦИПЛИНЫ (МОДУЛЯ) В СТРУКТУРЕ ОБРАЗОВАТЕЛЬНОЙ ПРОГРАММЫ	
Цикл (раздел) ОП:	Б1.О.02
2.1	Требования к предварительной подготовке обучающегося:
2.1.1	Социология
2.1.2	Учебная научно-исследовательская работа (получение первичных навыков научно-исследовательской работы)
2.1.3	Теория и технологии развития детской изобразительной деятельности (с практикумом)
2.1.4	Иностранный язык
2.1.5	Производственная практика по воспитательной работе
2.1.6	Теории и технологии литературного развития детей
2.1.7	Теория и технологии музыкального развития детей
2.1.8	Теория и технологии физического развития детей
2.1.9	Методика обучения и воспитания в области дошкольного образования
2.1.10	Правовые основы противодействия коррупции
2.1.11	Теория и технологии математического развития детей
2.1.12	Теория и технологии развития речи детей
2.1.13	Теория и технологии экологического развития детей
2.1.14	Русский язык и культура речи
2.2	Дисциплины и практики, для которых освоение данной дисциплины (модуля) необходимо как предшествующее:
2.2.1	Курсовая работа по модулю "Теория и технологии дошкольного образования"
2.2.2	Производственная педагогическая практика
2.2.3	Технологии и средства цифрового обучения
2.2.4	Курсовая работа по модулю 7 "Методический"
2.2.5	Методика обучения предмету "Литературное чтение" в начальной школе
2.2.6	Производственная педагогическая практика (дошкольное образование)
2.2.7	Курсовая работа по модулю "Теория и технологии начального образования по областям"
2.2.8	Организация деятельности младших школьников на занятиях по ИЗО
2.2.9	Организация дополнительного образования в дошкольном образовании
2.2.10	Организация дополнительного образования в начальном общем образовании
2.2.11	Подготовка к сдаче и сдача государственного экзамена
2.2.12	Выполнение и защита выпускной квалификационной работы
3. ПЛАНИРУЕМЫЕ РЕЗУЛЬТАТЫ ОБУЧЕНИЯ ПО КАЖДОЙ ДИСЦИПЛИНЕ (МОДУЛЮ), ОБЕСПЕЧИВАЮЩИЕ ДОСТИЖЕНИЕ ПЛАНИРУЕМЫХ РЕЗУЛЬТАТОВ ОСВОЕНИЯ ОБРАЗОВАТЕЛЬНОЙ ПРОГРАММЫ	
УК-4: Способен осуществлять деловую коммуникацию в устной и письменной формах на государственном языке Российской Федерации и иностранном(ых) языке(ах)	
УК-4.6: Осуществляет поиск необходимой информации для решения стандартных коммуникативных задач с применением ИКТ-технологий	
ОПК-2: Способен участвовать в разработке основных и дополнительных образовательных программ, разрабатывать отдельные их компоненты (в том числе с использованием информационно-коммуникационных технологий)	
ОПК-2.3: Демонстрирует умение разрабатывать программу развития универсальных учебных действий средствами преподаваемой(ых) учебных дисциплин, в том числе с использованием ИКТ	
ОПК-9 Способен понимать принципы работы современных информационных технологий и использовать их при решении задач профессиональной деятельности	
ОПК 9.1 Знает принципы работы современных информационных технологий при решении задач профессиональной деятельности	

ОПК 9.2 Умеет использовать принципы работы современных информационных технологий и программных средств при решении задач профессиональной деятельности

В результате освоения дисциплины обучающийся должен

3.1 Знать:	
3.1.1	основные направления и тенденции развития новых образовательных информационных технологий в профессиональной деятельности;
3.1.2	назначение, области применения новых информационных и коммуникационных технологий в образовании, с учетом особенностей современного информационного пространства;
3.1.3	основные принципы, методы и приемы работы с программными средствами, с учетом требований по обеспечению охраны жизни и здоровья обучающихся.
3.2 Уметь:	
3.2.1	выбирать эффективные методические приемы, технические и информационные средства для достижения цели деятельности, решения задач основываясь на естественнонаучные и математические знания.
3.2.2	выбирать методы и приемы работы с программными средствами, с учетом требований по обеспечению охраны жизни и здоровья обучающихся
3.3 Владеть:	
3.3.1	навыками самостоятельной работы с современными информационными и коммуникационными технологиями в образовании;
3.3.2	навыками использования новых информационных и коммуникационных технологий в процессе организации образовательной деятельности.

4. СТРУКТУРА И СОДЕРЖАНИЕ ДИСЦИПЛИНЫ (МОДУЛЯ)

Код занятия	Наименование разделов и тем /вид занятия/	Семестр / Курс	Часов	Компетенции	Литература	Интер акт.	Примечание
	Раздел 1. Автоматизированная обработка информации. Основные понятия и технологии						
1.1	Измерение информации /Лаб/	6	2	УК-4.6 ОПК -2.3 ОПК 9.1	Л1.1Л2.1 Э1 Э2	0	
1.2	Системы счисления. Кодирование. /Ср/	6	4	УК-4.6 ОПК -2.3 ОПК 9.2	Л1.1Л2.1 Э1 Э2	0	
1.3	Инструментарий информационных технологий /Лаб/	6	2	УК-4.6 ОПК -2.3	Л1.1Л2.1 Э1 Э2	0	
1.4	Виды информации. Превращение информации в ресурс. /Ср/	6	4	УК-4.6 ОПК -2.3	Л1.1Л2.1 Э1 Э2	0	
	Раздел 2. Общий состав и структура персональных эвм и вычислительных систем. Программное обеспечение						
2.1	Периферийные устройства компьютера /Ср/	6	4	УК-4.6 ОПК -2.3 ОПК 9.1	Л1.1Л2.1 Э1 Э2	0	
2.2	Сервисное программное обеспечение /Ср/	6	4	УК-4.6 ОПК -2.3 ОПК 9.2	Л1.1Л2.1 Э1 Э2	0	
	Раздел 3. Компьютерные сети и защита информации						
3.1	Сервисы глобальных сетей /Лаб/	6	2	УК-4.6 ОПК -2.3 ОПК 9.1	Л1.1Л2.1 Э1 Э2	0	
3.2	Проблемы современного Интернета /Ср/	6	4	УК-4.6 ОПК -2.3 ОПК 9.2	Л1.1Л2.1 Э1 Э2	0	
3.3	Архивирование (сжатие) информации /Лаб/	6	4	УК-4.6 ОПК -2.3	Л1.1Л2.1 Э1 Э2	0	
3.4	Резервирование информации /Ср/	6	4	УК-4.6 ОПК -2.3 ОПК 9.2	Л1.1Л2.1 Э1 Э2	0	
3.5	Правила лечения /Ср/	6	4	УК-4.6 ОПК -2.3	Л1.1Л2.1 Э1 Э2	0	
3.6	Сетевые офисные программы /Лаб/	6	4	УК-4.6 ОПК -2.3	Л1.1Л2.1 Э1 Э2	0	
3.7	Системы электронного документооборота /Ср/	6	8	УК-4.6 ОПК -2.3	Л1.1Л2.1 Э1 Э2	0	

Раздел 4. Прикладные программные средства							
4.1	Форматирование текста /Лаб/	6	4	УК-4.6 ОПК -2.3 ОПК 9.2	Л1.1Л2.1 Э1 Э2	0	
4.2	Форматирование ячеек Excel /Лаб/	6	2	УК-4.6 ОПК -2.3	Л1.1Л2.1 Э1 Э2	0	
4.3	Системы управления базами данных /Лаб/	6	4	УК-4.6 ОПК -2.3 ОПК 9.1	Л1.1Л2.1 Э1 Э2	0	
4.4	Графические редакторы /Лаб/	6	4	УК-4.6 ОПК -2.3	Л1.1Л2.1 Э1 Э2	0	
4.5	Разработка интерактивных информационных образовательных ресурсов /Ср/	6	8	УК-4.6 ОПК -2.3	Л1.1Л2.1 Э1 Э2	0	

5. ФОНД ОЦЕНОЧНЫХ СРЕДСТВ

5.1. Контрольные вопросы и задания

Промежуточная аттестация

Вопросы к зачёту:

1. Передача, преобразование, хранение и использование информации в технике.
2. Язык как способ представления информации, двоичная форма представления информации, ее особенности и преимущества.
3. Принципы представления данных и команд в компьютере.
4. Принцип автоматического исполнения программ в ЭВМ.
5. Операционные системы семейства UNIX.
6. Построение и использование компьютерных моделей.
7. Телекоммуникации, телекоммуникационные сети различного типа, их назначение и возможности.
8. Мультимедиа технологии.
9. Информатика в жизни общества.
10. Информация в общении людей.
11. Подходы к оценке количества информации.
12. История персонального компьютера. Состав персонального компьютера.
13. Внешние устройства персонального компьютера.
14. Программное обеспечение персонального компьютера.
15. Компьютерные сети.
16. Компьютерные вирусы и антивирусная защита.
17. Безопасность, гигиена, эргономика, ресурсосбережение.
18. Издательские системы. Компьютерные публикации. Программы переводчики.
19. Текст как информационный объект.
20. Основные принципы работы с большим текстовым документом
21. Динамические электронные таблицы.
22. СУБД (системы управления базами данных).
23. Графическая информация (растровая и векторная графика).
24. Система компьютерной презентации и мультимедийные среды.
25. История сети Интернет.
26. Глобальная компьютерная сеть Интернет.
27. Электронная почта и телеконференции.
28. Всемирная паутина WWW, браузеры.
29. Программные поисковые сервисы.
30. Электронное обучение, дистанционные технологии обучения

5.2. Темы письменных работ

Темы рефератов:

1. Правовые аспекты информатики.
 2. Сравнение темпов развития компьютера с темпами эволюции человека.
 3. Современные способы обработки информации.
 4. Мифы и реальности Internet – известные и скрытые возможности сети.
 5. Этические нормы поведения в информационной сети.
 6. Преимущества и недостатки работы с ноутбуком, нетбуком, карманным компьютером.
 7. Негативное воздействие компьютера на здоровье человека и способы защиты.
 8. Компьютер в качестве детектива. Как поймать преступника. Безопасность личных данных в сети.
 9. Сравнение разных браузеров. Стандарты создания веб-сайтов.
 10. Спам и его разновидности. Методы борьбы со спамом. Как не стать спамером.
 11. Известные кибер-преступники. Кто такой хакер и антихакер. Ответственность за хакерство.
 12. Обучающие системы. Средства создания электронных учебников.
 13. Компьютерная анимация.
 14. Возможности и перспективы развития компьютерной графики.
 15. Облачные технологии.
 16. Компьютерный дизайн. Это наука или искусство?
 17. Антивирусы. Рейтинг антивирусных программ.
 18. Социальные сети. "За" и "против".
 19. Есть ли пределы развития и миниатюризации компьютеров?
 20. Программы для обработки и создания видео.
 21. Использование интерактивных технологий сети Интернет.
 22. Использование Интернет-технологий в учебном процессе.
 23. Дидактические свойства глобальной информационно-коммуникационной сети Интернет
 24. Этикет служебной и личной переписки.
 25. Соглашения электронной почты, ее безопасность; угрозы и уязвимость.
 26. Электронная почта (e-mail), ее проблемы и организация личной переписки.
 27. Правонарушения в области информационных технологий.
 28. Преимущества и недостатки работы с ноутбуком, нетбуком, карманным компьютером.
 29. Негативное воздействие компьютера на здоровье человека и способы защиты.
- Значение компьютерных технологий в жизни современного человека.

5.3. Фонд оценочных средств

СМ.Фонды оценочных средств в приложении к РПД

6. УЧЕБНО-МЕТОДИЧЕСКОЕ И ИНФОРМАЦИОННОЕ ОБЕСПЕЧЕНИЕ ДИСЦИПЛИНЫ (МОДУЛЯ)

6.1. Рекомендуемая литература

6.1.1. Основная литература

	Авторы, составители	Заглавие	Издательство, год
Л1.1	Черткова, Е. А.	Компьютерные технологии обучения : учебник для вузов / Е. А. Черткова. — 2-е изд., испр. и доп. — Москва : Издательство Юрайт, 2019. — 250 с. — (Университеты России). — ISBN 978-5-534-07491-8. — Текст : электронный // ЭБС Юрайт [сайт]. — URL: https://biblio-online.ru/bcode/437244	Москва: Издательство Юрайт, 2019

6.1.2. Дополнительная литература

	Авторы, составители	Заглавие	Издательство, год
Л2.1	Зимин, В. П.	Информатика. Лабораторный практикум в 2 ч. Часть 1 : : учебное пособие для вузов / В. П. Зимин. — Москва : Издательство Юрайт, 2019. — 108 с. — (Университеты России). — ISBN 978-5-534-08360-6. — Текст : электронный // ЭБС Юрайт [сайт]. — URL: https://biblio-online.ru/bcode/437260	Москва : Издательство Юрайт, 2019

6.2. Перечень ресурсов информационно-телекоммуникационной сети "Интернет"

Э1	Электронный каталог библиотеки НГПУ режим доступа: http://bibl.ngpi.net:81/cgi-bin/zgate.exe?init+test.xml, simple.xsl+rus
Э2	Научная электронная библиотека eLIBRARY.RU режим доступа: https://elibrary.ru

6.3. Перечень информационных технологий

6.3.1 Перечень лицензионного и свободно распространяемого программного обеспечения, в том числе отечественного производства

6.3.1.1	Антивирусное программное обеспечение Kaspersky Endpoint Security для бизнеса - Стандартный Band T: 250-499 Node 1 year Educational Renewal License: Договор № 2020.2987 от 21.02.2020
6.3.1.2	Desktop Education ALNG LicSAPk OLV5 E 1Y AcademicEdition Enterprise: Договор № 2020.13967 от 27.07. 2020

6.3.1.3	Office 365 ProPlus Open for Students ShrdSvr ALNG Subscriptions VL OLVS NL 1Month AcademicEdition Stdnt STUUseBnft: Договор № 2020.13967 от 27.07.2020
6.3.1.4	Google Chrome: свободно распространяемое программное обеспечение https://www.google.com/intl/ru/chrome/privacy/eula_text.html
6.3.1.5	Mozilla Firefox: свободно распространяемое программное обеспечение https://www.mozilla.org/en-US/MPL/2.0/
6.3.1.6	Hamster ZIP Archiver: свободно распространяемое программное обеспечение http://hamstersoft.com/eula/
6.3.1.7	Yandex: свободно распространяемое программное обеспечение https://yandex.ru/legal/browser_agreement/
6.3.2 Перечень профессиональных баз данных и информационных справочных систем	
6.3.2.1	Электронно-библиотечная система (ЭБС) IPRbooks. - Режим доступа: www.iprbookshop.ru
6.3.2.2	Электронная библиотечная система «Юрайт» - Режим доступа: https://biblio-online.ru/
6.3.2.3	Информационная правовая система Гарант. - Режим доступа: http://www.garant.ru/
7. МАТЕРИАЛЬНО-ТЕХНИЧЕСКОЕ ОБЕСПЕЧЕНИЕ ДИСЦИПЛИНЫ (МОДУЛЯ)	
7.1	1-205 Помещение для самостоятельной работы (423806, Республика Татарстан (Татарстан), г. Набережные Челны, ул. Низаметдинова, д. 28). Оборудование и технические средства обучения: компьютеры с возможностью подключения к сети «Интернет» и доступом в электронную информационно-образовательную среду, учебно-наглядные пособия.
7.2	1-310 Учебная аудитория для проведения учебных занятий (423806, Республика Татарстан (Татарстан), г. Набережные Челны, ул. Низаметдинова, д. 28). Оборудование и технические средства обучения: компьютеры, экран, проектор, доска, учебно-наглядные пособия.
7.3	1-101 Учебная аудитория для проведения учебных занятий (423806, Республика Татарстан (Татарстан), г. Набережные Челны, ул. Низаметдинова, д. 28). Оборудование и технические средства обучения: компьютер, экран, проектор, доска, учебно-наглядные пособия.

8. МЕТОДИЧЕСКИЕ УКАЗАНИЯ ДЛЯ ОБУЧАЮЩИХСЯ ПО ОСВОЕНИЮ ДИСЦИПЛИНЫ (МОДУЛЯ)

Методические указания к лабораторным занятиям.

В результате проведения лабораторных работ, обучающиеся приобретают определенную систему знаний, умений и навыков работы с ИКТ и стандартной системой программного обеспечения, необходимого для решения методических проблем обучения.

Обучающиеся готовят к защите индивидуальные и групповые проекты. При этом у обучающихся формируются не только коммуникативные качества личности, но и активная мотивация работы с ИКТ.

Инновационность использования методических материалов лабораторных занятий обусловлена направленностью на формирование профессиональной компетентности обучающихся в области применения ИКТ в своей практической деятельности.

Важнейшим компонентом обучения является не только приобретение обучающимися системы теоретических знаний.

Большое значение при освоении программы модуля играет приобретение конкретных практических умений, вероятно, переходящих в устойчивые навыки. Необходимо учитывать степень индивидуальной сформированности умений, и изменения динамики компетенций на уровне представлений, умений и операционных навыков, учитывать степень обученности конкретным приемам работы с ИКТ при оценке знаний обучающихся данной предметной области знаний. Нормы и методика оценки результатов лабораторной работы могут быть детально разработаны в процессе внедрения и апробации модуля.

Лабораторные занятия призваны сформировать базовый уровень практических умений и навыков у обучающихся, необходимый им в дальнейшей профессиональной деятельности.

Особенности выполнения лабораторных работ заключаются в том, что преподаватель работает со всей группой фронтально, консультируя как всю группу, так и отдельно взятого обучающегося.

В течение всего времени будут работать, как индивидуально, так и в группах, выполняя задания, готовить отчет, доклад и презентацию. Это способствует как развитию индивидуальных, так и коммуникативных способностей. Для эффективности работы следует стимулировать обучающихся к постановке вопросов и их обсуждению.

Методические указания к самостоятельной работе.

Самостоятельная работа обучающихся предусмотрена учебным планом и должна способствовать более глубокому усвоению изучаемого курса, формированию навыков исследовательской работы и ориентировать обучающихся на умение применять теоретические знания на практике.

Самостоятельная работа обучающихся предполагает дальнейшее развитие исследовательских способностей у обучающегося.

В процессе самостоятельной работы обучающейся обучается профессиональной работе с первоисточниками, их поиску и критическому осмыслению. На данном этапе предлагается формирование и закрепление навыков по выявлению проблемы, ее формулировка, постановка целей исследования, систематизация и анализ литературы, оформление и аргументация своей позиции. Этот тип работы демонстрирует уровень квалификации обучающихся и подтверждает его исследовательский статус.

В процессе изучения данной дисциплины выделяется два вида самостоятельной работы – аудиторная, под руководством преподавателя, и внеаудиторная. Аудиторная самостоятельная работа по дисциплине выполняется на учебных занятиях под непосредственным руководством преподавателя и по его заданию. Внеаудиторная самостоятельная работа выполняется по заданию преподавателя, но без его непосредственного участия.

Основными видами самостоятельной работы обучающихся без участия преподавателей являются: формирование и усвоение содержания конспекта лекций на базе рекомендованной лектором учебной литературы, включая информационные образовательные ресурсы; подготовка к практическим занятиям; написание рефератов, эссе; выполнение контрольных работ; выполнение микроисследований.

Внеаудиторные самостоятельные занятия обучающихся представляют собой логическое продолжение аудиторных занятий, проводятся по заданию преподавателя, который инструктирует обучаемых и устанавливает сроки выполнения задания. В отличие от других форм организации учебного процесса затраты времени на выполнение этой работы не регламентируются расписанием. Режим и продолжительность работы выбирает сам обучаемый в зависимости от своих способностей и конкретных условий.

Основными видами самостоятельной работы обучающихся с участием преподавателей являются: коллоквиум как форма контроля освоения теоретического содержания дисциплин; прием и разбор домашних заданий (в часы практических занятий). Преподаватель учитывает результаты самостоятельной работы при подведении итогов освоения обучающимися учебной дисциплины.

Методические указания к зачету.

Зачеты, как правило, служат формой проверки усвоения учебного материала практических и семинарских занятий, а также проверки результатов учебных и производственных практик.

При подготовке к зачёту обучающийся должен правильно и рационально распланировать свое время, чтобы успеть качественно и на высоком уровне подготовиться к ответам по всем вопросам. Зачёт призван побудить обучающихся получить дополнительно новые знания. Во время подготовки к зачёту обучающиеся также систематизируют знания, которые они приобрели при изучении разделов курса. Это позволяет им уяснить логическую структуру курса, объединить отдельные темы в единую систему, увидеть перспективы развития законодательства.

Самостоятельная работа по подготовке к зачёту во время сессии должна планироваться обучающимся, исходя из общего объема вопросов, вынесенных на зачёт и дней, отведенных на подготовку к зачёту. При этом необходимо, чтобы последний день или часть его, был выделен для дополнительного повторения всего объема вопросов в целом. Это позволяет обучающемуся самостоятельно перепроверить уровень усвоения материала. Важно иметь в виду, что для целей воспроизведения материала учебного курса большую вспомогательную роль может сыграть информация, которая содержится в рабочей программе курса.

Тщательная подготовка к зачету и начинается с первого занятия, поскольку лишь систематический, повседневный, рационально организованный учебный труд может обеспечить успешный результат.

С вопросами, выносимыми на зачет, обучающийся может ознакомиться заранее. При подготовке устных ответов на них необходимо последовательно восстановить в памяти материал каждой темы, каждого раздела курса. Для этой цели следует использовать конспекты лекций и первоисточников, записи, сделанные при подготовке к семинарам, а также учебную и научную литературу.

В зависимости от индивидуальных навыков и способов самостоятельной работы обучающийся может делать краткие конспекты вариантов ответов, повторять их устно на память, составлять тезисы или планы ответов. Важно также правильно распределить время, отведенное на подготовку таким образом, чтобы имелась возможность повторить изученный материал накануне дня зачета. Не следует пренебрегать консультациями, которые организует кафедра и преподаватель по каждому предмету во время сессии и в межсессионный период. Здесь можно выяснить все непонятные толкования, незнакомые термины и формулировки, уточнить те или иные положения, сведения и идеи, организационные вопросы, связанные с порядком проведения зачета.

За отведенное на зачете время для подготовки к ответу необходимо составить примерный план (последовательную схему) ответа с включением в него всех важнейших проблем и значимых нюансов в предполагаемой логике изложения материала. При этом совершенно не обязательно подробно прописывать все содержание, поскольку это занимает лишнее время и затрудняет выделение опорных мыслей и главных идей.

При приеме зачета у лиц с ограниченными возможностями здоровья допускается присутствие в аудитории лица, оказывающего обучающемуся соответствующую помощь.

При возникновении особых обстоятельств освоение дисциплины осуществляется с применением электронного обучения и дистанционных образовательных технологий.

МИНИСТЕРСТВО ПРОСВЕЩЕНИЯ РОССИЙСКОЙ ФЕДЕРАЦИИ
Федеральное государственное бюджетное образовательное учреждение высшего образования
"Набережночелнинский государственный педагогический университет"

(ФГБОУ ВО "НГПУ")

УТВЕРЖДАЮ
Проректор по учебной работе

А.М. Гаифутдинов
расшифровка подписи
«27» мая 2021 г.



МОДУЛЬ 3 " ЗДОРОВЬЕСБЕРЕГАЮЩИЙ"
Возрастная анатомия, физиология и гигиена
рабочая программа дисциплины (модуля)

Закреплена за кафедрой **Биологии и методики ее преподавания**
Направление подготовки **44.03.05 Педагогическое образование (с двумя профилями подготовки), профили Дошкольное образование и Начальное образование**

Форма обучения **очная**

Общая трудоемкость **2 ЗЕТ**

Часов по учебному плану 72
в том числе:
аудиторные занятия 36
самостоятельная работа 36
зачет

Виды контроля в семестрах:
зачет 1

Распределение часов дисциплины по семестрам

Семестр (<Курс>.<Семестр на курсе>)	1 (1.1)		Итого
	уп	рп	
Неделя	18	2/6	
Вид занятий	уп	рп	уп
Лекции	18	18	18
Лабораторные	18	18	18
Итого ауд.	36	36	36
Контактная	36	36	36
Сам. работа	36	36	36
Итого	72	72	72

Программу составил(и):

к.б.н., доцент, Хасанова А.Р.



Рабочая программа дисциплины

Возрастная анатомия, физиология и гигиена

разработана в соответствии с ФГОС:

Федеральный государственный образовательный стандарт высшего образования по направлению подготовки 44.03.05 Педагогическое образование (с двумя профилями подготовки) (уровень бакалавриата) (приказ Минобрнауки России от 22.02.2018г. №125)

Рабочая программа одобрена на заседании кафедры

Биологии и методики ее преподавания

Протокол от 27.05.2021 г № 9

Срок действия программы: 2021-2022 уч.г.

Зав. кафедрой Зарипова Р.С



1. ЦЕЛЬ И ЗАДАЧИ ОСВОЕНИЯ ДИСЦИПЛИНЫ (МОДУЛЯ)	
1.1	Цель освоения дисциплины: дать обучающимся необходимые знания о функциях организма человека в развитии для правильной организации учебного и воспитательного процесса с учащимися и повышения его эффективности и
1.2	Задачи освоения дисциплины раскрываются в изучении следующих вопросов:
1.3	закономерности развития и проявления физиологических функций органов и систем организмов в возрастном аспекте;
1.4	морфо-функциональные особенности развития детского организма;
1.5	основные гигиенические требования к организации учебно-воспитательного процесса в школе и других детских учреждениях;
1.6	формирование необходимых знаний, навыков и умений, необходимых для индивидуального подхода к ребенку в процессе воспитания и обучения;
1.7	гигиенические средства и методы сохранения и укрепления здоровья детей.

2. МЕСТО ДИСЦИПЛИНЫ (МОДУЛЯ) В СТРУКТУРЕ ОБРАЗОВАТЕЛЬНОЙ ПРОГРАММЫ	
Цикл (раздел) ОП:	Б1.О.03
2.1	Требования к предварительной подготовке обучающегося:
2.1.1	Для освоения дисциплины «Возрастная анатомия, физиология и гигиена» обучающиеся используют знания, умения, навыки, сформированные в процессе изучения предмета «Биология» на предыдущем уровне образования.
2.2	Дисциплины и практики, для которых освоение данной дисциплины (модуля) необходимо как предшествующее:
2.2.1	Основы медицинских знаний и здорового образа жизни
2.2.2	Производственная педагогическая практика (дошкольное образование)
2.2.3	Подготовка к сдаче и сдача государственного экзамена
2.2.4	Теория и технология воспитания
2.2.5	Теория и технология обучения
2.2.6	Учебная практика (теория и технология дошкольного образования)
2.2.7	Инклюзивное образование детей с ограниченными возможностями здоровья
2.2.8	Технологии обучения детей с особыми образовательными потребностями
2.2.11	Безопасность жизнедеятельности
2.2.12	Производственная практика по воспитательной работе
2.2.13	Производственная педагогическая практика
2.2.14	Выполнение и защита выпускной квалификационной работы
3. ПЛАНИРУЕМЫЕ РЕЗУЛЬТАТЫ ОБУЧЕНИЯ ПО КАЖДОЙ ДИСЦИПЛИНЕ (МОДУЛЮ), ОБЕСПЕЧИВАЮЩИЕ ДОСТИЖЕНИЕ ПЛАНИРУЕМЫХ РЕЗУЛЬТАТОВ ОСВОЕНИЯ ОБРАЗОВАТЕЛЬНОЙ ПРОГРАММЫ	
УК-8: Способен создавать и поддерживать в повседневной жизни и в профессиональной деятельности безопасные условия жизнедеятельности для сохранения природной среды, обеспечения устойчивого развития общества, в том числе при угрозе и возникновении чрезвычайных ситуаций и военных конфликтов	
УК-8.1. Знает природные, социальные и техногенные факторы, оказывающие воздействие на жизнедеятельность; условия, необходимые для устойчивого развития природы и общества; основы оказания первой помощи	
ОПК-3: Способен организовывать совместную и индивидуальную учебную и воспитательную деятельность обучающихся, в том числе с особыми образовательными потребностями, в соответствии с требованиями федеральных государственных образовательных стандартов	
ОПК-3.1: Умеет определять и формулировать цели и задачи учебной и воспитательной деятельности обучающихся, в том числе с особыми образовательными потребностями в соответствии с требованиями ФГОС	

В результате освоения дисциплины обучающийся должен

3.1	Знать:
3.1.1	об анатомо-физиологических особенностях детей и подростков в разные периоды их развития;
3.1.2	о критических периодах развития; об особенностях высшей нервной деятельности (ВНД) детского организма.
3.1.3	о классификации типов ВНД и особенностях педагогического подхода к детям с различными типами ВНД;
3.1.4	об особенностях эмоций у детей;
3.1.5	о доминанте и динамическом стереотипе;

3.1.6	о первой и второй сигнальных системах;
3.1.7	о роли учителя в воспитании здорового школьника;
3.1.8	о гигиенических требованиях к расписанию уроков в школе, к организации и проведению уроков, к организации и проведению перемен;
3.1.9	о создании рациональных условий для учебных занятий;
3.1.10	о методах оптимизации учебных занятий;
3.1.11	о физиологической сущности утомления и переутомления учащихся на уроке и факторах, их вызывающих;
3.1.12	о гигиенических требованиях к оборудованию учебных помещений;
3.1.13	о физиологических основах режима дня;
3.1.14	о причинах и профилактике нарушений осанки;
3.1.15	о нарушениях зрения и профилактике близорукости;
3.1.16	о гигиенических требованиях к работе с компьютером, ТСО и наглядными пособиями;
3.1.17	о значении и принципах закаливания;
3.1.18	об основных принципах сбалансированного и рационального питания.
3.2	Уметь:
3.2.1	вырабатывать и закреплять у школьников условные рефлексы, необходимые им в процессе учебных занятий;
3.2.2	способствовать выработке динамического стереотипа у школьников в процессе их обучения и воспитания;
3.2.3	учитывать особенности взаимодействия первой и второй сигнальных систем у школьников разных возрастных групп во время урока;
3.2.4	способствовать развитию речи, памяти, зрения и слуха;
3.2.5	учитывать особенности типов ВНД детей в процессе их обучения;
3.2.6	создавать оптимальные внешние условия для учебных занятий;
3.2.7	составлять расписание уроков в школе с учетом гигиенических требований;
3.2.8	правильно организовывать и проводить уроки с учетом мер, направленных на предупреждение раннего и чрезмерного утомления учащихся и сохранения их здоровья;
3.2.9	осуществлять индивидуальный подход к детям, страдающим хроническими заболеваниями и имеющим отклонения в физическом развитии;
3.2.10	проводить беседы с учащимися на темы гигиенического содержания;
3.2.11	прививать детям любовь к занятиям спортом и физкультурой;
3.2.12	способствовать привитию учащимся навыков культуры поведения.
3.3	Владеть:
3.3.1	методами определения функциональной готовности детей к обучению в школе;
3.3.2	методами изучения умственной и физической работоспособности школьника;
3.3.3	навыками анализа медицинской документации в школе – индивидуальных картах школьника и др.;
3.3.4	методами изучения и оценке режима дня школьника;
3.3.5	методами определения физического развития школьника.

4. СТРУКТУРА И СОДЕРЖАНИЕ ДИСЦИПЛИНЫ (МОДУЛЯ)

Код занятия	Наименование разделов и тем /вид занятия/	Семестр / Курс	Часов	Компетенции	Литература	Интер акт.	Примечание
	Раздел 1. Общие вопросы ВАФиГ						
1.1	Общие вопросы возрастной анатомии, физиологии и гигиены /Лек/	1	2	УК-8.1 ОПК -3.1	Л1.1Л2.2	0	
1.2	Методы определения биологического развития на разных этапах онтогенеза /Лаб/	1	2	УК-8.1 ОПК -3.1	Л1.1Л2.2	0	
1.3	Онтогенез. Схема возрастной периодизации постнатального онтогенеза /Ср/	1	2	УК-8.1 ОПК -3.1	Л1.1Л2.2	0	
1.4	История развития анатомии, физиологии и гигиены /Ср/	1	2	УК-8.1 ОПК -3.1	Л1.1Л2.2	0	
1.5	Наследственность и среда, их влияние на развитие детского организма /Ср/	1	2	УК-8.1 ОПК -3.1	Л1.1Л2.2	0	
	Раздел 2. Регуляторные системы организма						

2.1	Регуляторные системы организма /Лек/	1	2	УК-8.1 ОПК -3.1	Л1.1Л2.2	0	
2.2	Гигиенические требования к режиму учебно-воспитательного процесса /Лаб/	1	2	УК-8.1 ОПК -3.1	Л1.1Л2.1	0	
2.3	Изучение функционального значения центральной нервной системы /Лаб/	1	2	УК-8.1 ОПК -3.1	Л1.1Л2.2	0	
2.4	Строение и функции эндокринной системы. Гуморальная регуляция процессов жизнедеятельности организма /Ср/	1	4	УК-8.1 ОПК -3.1	Л1.1Л2.2	0	
Раздел 3. Моторные функции							
3.1	Моторные функции /Лек/	1	2	УК-8.1 ОПК -3.1	Л1.1Л2.2	0	
3.2	Методы изучения функции опорно-двигательного аппарата /Лаб/	1	2	УК-8.1 ОПК -3.1	Л1.1Л2.2	0	
3.3	Гигиеническая оценка школьной мебели /Лаб/	1	2	УК-8.1 ОПК -3.1	Л1.1Л2.1	0	
3.4	Скелет человека /Ср/	1	2	УК-8.1 ОПК -3.1	Л1.1Л2.2	0	
3.5	Основные группы мышц /Ср/	1	2	УК-8.1 ОПК -3.1	Л1.1Л2.2	0	
Раздел 4. Сенсорные функции							
4.1	Общие вопросы анатомии и физиологии сенсорных систем /Лек/	1	2	УК-8.1 ОПК -3.1	Л1.1Л2.2	0	
4.2	Методы определения естественной и искусственной освещенности школьных помещений /Лаб/	1	2	УК-8.1 ОПК -3.1	Л1.1Л2.1	0	
4.3	Строение и функции зрительной и слуховой сенсорной системы. Профилактика нарушений зрения и слуха /Ср/	1	2	УК-8.1 ОПК -3.1	Л1.1Л2.2	0	
4.4	Обонятельная, вкусовая, двигательная и соматосенсорная системы /Ср/	1	2	УК-8.1 ОПК -3.1	Л1.1Л2.2	0	
Раздел 5. Висцеральные функции							
5.1	Строение и функции сердечно-сосудистой системы /Лек/	1	4	УК-8.1 ОПК -3.1	Л1.1Л2.2	0	
5.2	Строение и функции дыхательной системы /Лек/	1	2	УК-8.1 ОПК -3.1	Л1.1Л2.2	0	
5.3	Методы исследования функционального состояния сердечно-сосудистой системы /Лаб/	1	2	УК-8.1 ОПК -3.1	Л1.1Л2.2	0	
5.4	Функциональные показатели дыхательной системы и методы их определения /Лаб/	1	2	УК-8.1 ОПК -3.1	Л1.1Л2.2	0	
5.5	Гигиеническая оценка воздушно-теплового режима общеобразовательных учреждений /Ср/	1	2	УК-8.1 ОПК -3.1	Л1.1Л2.1	0	
5.6	Внутренняя среда организма. Кровь. Обмен веществ и энергии /Ср/	1	4	УК-8.1 ОПК -3.1	Л1.1Л2.2	0	
5.7	Структурно-функциональная характеристика пищеварительной системы /Ср/	1	2	УК-8.1 ОПК -3.1	Л1.1Л2.2	0	
5.8	Строение, функции и возрастные особенности выделительной системы /Ср/	1	2	УК-8.1 ОПК -3.1	Л1.1Л2.2	0	
5.9	Репродуктивная система организма /Ср/	1	4	УК-8.1 ОПК -3.1	Л1.1Л2.2	0	
Раздел 6. Психофизиология							
6.1	Психофизиологические аспекты поведения ребенка /Лек/	1	2	УК-8.1 ОПК -3.1	Л1.1Л2.2	0	
6.2	Основы физиологии высшей нервной деятельности /Лек/	1	2	УК-8.1 ОПК -3.1	Л1.1Л2.2	0	

6.3	Методы определения индивидуально-типологических особенностей высшей нервной деятельности детей и подростков /Лаб/	1	2	УК-8.1 ОПК -3.1	Л1.1Л2.2	0	
6.4	Психофизиологические функции и их развитие в онтогенезе /Ср/	1	4	УК-8.1 ОПК -3.1	Л1.1Л2.2	0	

5. ФОНД ОЦЕНОЧНЫХ СРЕДСТВ

5.1. Контрольные вопросы и задания

Промежуточная аттестация

Вопросы для подготовки к зачету:

1. Предмет и задачи возрастной анатомии, физиологии и гигиены. Роль в педагогической деятельности.
2. Рост и развитие. Общие закономерности роста и развития. Возрастная периодизация.
3. Нейрогуморальная регуляция функций в организме. Гомеостаз и определяющие его факторы.
4. Понятие «гуморальная регуляция». Особенности деятельности желез внутренней секреции. Понятие о гормонах.
5. Железы внутренней секреции (поджелудочная, половые, эпифиз). Гормоны, их назначение. Гипо- и гиперфункция.
6. Железы внутренней секреции (гипофиз и околощитовидные). Гормоны, их назначение. Гипо- и гиперфункция.
7. Взаимодействие желез внутренней секреции. Гипоталамо-гипофизарная система. Ее роль в регуляции деятельности желез внутренней секреции.
8. Значение нервной системы. Морфофункциональная характеристика нервной системы. Понятие о нервном центре.
9. Морфофункциональная организация спинного мозга. Возрастные особенности развития.
10. Онтогенез и морфофункциональные особенности различных отделов нервной системы.
11. Морфофункциональная организация коры больших полушарий.
12. Понятия о высшей нервной деятельности. Характеристика условных и безусловных рефлексов. Механизм и условия образования условных рефлексов.
13. Торможение условных рефлексов. Особенности условного торможения у детей.
14. Свойства нервных процессов и типы ВНД у детей. Педагогические подходы к детям с разными типами.
15. Возрастные особенности строения и функционирования зрительного анализатора.
16. Возрастные особенности строения и функционирования слухового анализатора.
17. Возрастные особенности строения и функционирования вестибулярного анализатора.
18. Возрастные особенности сердечно-сосудистой системы.
19. Кровь, ее функции. Плазма крови. Возрастные особенности.
20. Форменные элементы крови. Возрастные особенности.
21. Возрастные особенности дыхательной системы детей. Профилактика заболеваний органов дыхания.
22. Морфофункциональная характеристика органов пищеварительной системы у детей.
23. Возрастные особенности обмена веществ и энергии. Возрастные особенности органов выделения.
24. Возрастные особенности терморегуляции организма человека.
25. Физиологическая готовность детей к обучению в школе.
26. Гигиенические основы построения режима дня детей.
27. Гигиенические принципы режима и организации питания организованных детских коллективов.
28. Гигиенические требования к учебной мебели, оборудованию и их расположению в помещениях.
29. Гигиенические требования к микроклимату и освещенности образовательных учреждений.
30. Гигиенические требования к условиям и режиму обучения.

5.2. Темы письменных работ

Текущий контроль успеваемости

Кейс-задачи:

Кейс 1 подзадача 1

Демонстрируя во время лекции малоберцовую кость, обработанную специальным способом (кислотой), лектор показал ее гибкость, сделав из кости узел. Функцию передвижения человека в пространстве выполняет опорно-двигательный аппарат. Это система костей и мышц, а также их соединений, которые образуют единый в функциональном отношении двигательный аппарат. В зависимости от функциональной значимости в нем различают пассивную и активную части. К пассивной относятся кости и их соединения, к активной – мышцы. Лектор хотел продемонстрировать, что гибкость костей зависит от наличия в них ...

1. органических веществ
2. неорганических веществ
3. желтого костного мозга
4. красного костного мозга

Кейс 1 подзадача 2

Демонстрируя во время лекции малоберцовую кость, обработанную специальным способом (кислотой), лектор показал ее гибкость, сделав из кости узел. Функцию передвижения человека в пространстве выполняет опорно-двигательный аппарат. Это система костей и мышц, а также их соединений, которые образуют единый в функциональном отношении двигательный аппарат. В зависимости от функциональной значимости в нем различают пассивную и активную части. К пассивной относятся кости и их соединения, к активной – мышцы.

Установите соответствие между формами костей и их примерами:

- 1) трубчатая кость
- 2) губчатая кость

<p>3) плоская кость а). бедренная кость б). грудина в). затылочная кость г). кости основания черепа</p> <p>Кейс 1 подзадача 3 Демонстрируя во время лекции малоберцовую кость, обработанную специальным способом (кислотой), лектор показал ее гибкость, сделав из кости узел. Функцию передвижения человека в пространстве выполняет опорно-двигательный аппарат. Это система костей и мышц, а также их соединений, которые образуют единый в функциональном отношении двигательный аппарат. В зависимости от функциональной значимости в нем различают пассивную и активную части. К пассивной относятся кости и их соединения, к активной – мышцы. Рассказывая про позвоночный столб, лектор перечислил его отделы. Установите последовательность отделов позвоночного столба, начиная с шейного:</p> <ol style="list-style-type: none"> 1. грудной 2. поясничный 3. крестцовый 4. копчиковый

5.3. Фонд оценочных средств

Содержание фонда оценочных средств представлено в приложении РПД "Возрастная анатомия, физиология и гигиена"

6. УЧЕБНО-МЕТОДИЧЕСКОЕ И ИНФОРМАЦИОННОЕ ОБЕСПЕЧЕНИЕ ДИСЦИПЛИНЫ (МОДУЛЯ)

6.1. Рекомендуемая литература

6.1.1. Основная литература

	Авторы,	Заглавие	Издательство, год
Л1.1	Лысова, Н. Ф..	Возрастная анатомия, физиология и школьная гигиена: учебное пособие / Н. Ф. Лысова, Р. И. Айзман, Я. Л. Завьялова, В. М. Ширшова. — Новосибирск : Сибирское университетское издательство, 2017. — 398 с. — ISBN 978-5- 379-02027-9. — Текст : электронный // Электронно- библиотечная система IPR BOOKS : [сайт]. — URL: http://www.iprbookshop.ru/65272.html	Новосибирск : Сибирское университетское издательство, 2017

6.1.2. Дополнительная литература

	Авторы,	Заглавие	Издательство, год
Л2.1	Федоровская, Н. И.	Школьная гигиена: учебное пособие / составители Н. И. Федоровская. — 2-е изд. — Саратов : Ай Пи Ар Медиа, 2019. — 141 с. — ISBN 978-5-4497-0153-4. — Текст : электронный // Электронно-библиотечная система IPR BOOKS : [сайт]. — URL: http://www.iprbookshop.ru/86462.htm	Саратов : Ай Пи Ар Медиа, 2019
Л2.2	Григорьева, Е. В.	Возрастная анатомия и физиология : учебное пособие для вузов / Е. В. Григорьева, В. П. Мальцев, Н. А. Белоусова. — Москва : Издательство Юрайт, 2019. — 182 с. — (Высшее образование). — ISBN 978-5-534-11443-0. — URL : http://www.urait.ru/book/voznrastnaya-anatomiya-i-fiziologiya-445292	Москва : Издательство Юрайт, 2019

6.2. Перечень ресурсов информационно-телекоммуникационной сети "Интернет"

Э1	Российский образовательный портал.- URL: http:// www.School.edu.ru
Э2	Сайт Библиотеки по естественным наукам Российской академии наук. URL: http://www.benran.ru
Э3	Сайт Российской государственной библиотеки.- URL: http://diss.rsl.ru
Э4	Атлас анатомии человека URL: http://www.booksmed.com/anatomiya/2794-atlas-anatomii-cheloveka-bilich-tom-1.html
Э5	Электронный каталог библиотеки НГПУ. - URL: http://bibl.ngpi.net:81/cgi-bin/zgate.exe?init+test.xml,simple.xml+rus
Э6	Научная электронная библиотека eLIBRARY.RU. - URL: https://elibrary.ru

6.3. Перечень информационных технологий

6.3.1 Перечень лицензионного и свободно распространяемого программного обеспечения, в том числе отечественного производства

6.3.1.1	Антивирусное программное обеспечение Kaspersky Endpoint Security для бизнеса - Стандартный Band T: 250-499 Node 1 year Educational Renewal License: Договор № 2020.2987 от 21.02.2020
---------	---

6.3.1.2	Desktop Education ALNG LicSAPk OLVS E 1Y AcademicEdition Enterprise: Договор № 2020.13967 от 27.07. 2020
6.3.1.3	Office 365 ProPlus Open for Students ShrdSvr ALNG Subscriptions VL OLVS NL 1Month AcademicEdition Stdnt STUUseBnft: Договор № 2020.13967 от 27.07.2020
6.3.1.4	Google Chrome: свободно распространяемое программное обеспечение https://www.google.com/intl/ru/chrome/privacy/eula_text.html
6.3.1.5	Mozilla Firefox: свободно распространяемое программное обеспечение https://www.mozilla.org/en-US/MPL/2.0/
6.3.1.6	Hamster ZIP Archiver: свободно распространяемое программное обеспечение http://hamstersoft.com/eula/
6.3.2 Перечень профессиональных баз данных и информационных справочных систем	
6.3.2.1	Электронно-библиотечная система (ЭБС) IPRbooks. - Режим доступа: www.iprbookshop.ru
6.3.2.2	Электронная библиотечная система «Юрайт» - Режим доступа: https://biblio-online.ru/
6.3.2.3	Информационная правовая система Гарант. - Режим доступа: http://www.garant.ru/
7. МАТЕРИАЛЬНО-ТЕХНИЧЕСКОЕ ОБЕСПЕЧЕНИЕ ДИСЦИПЛИНЫ (МОДУЛЯ)	
7.1	1-201 Учебная аудитория для проведения учебных занятий (423806, Республика Татарстан (Татарстан), г. Набережные Челны, ул. Низаметдинова, д. 28). Оборудование и технические средства обучения: компьютер, экран, проектор, доска, учебно-наглядные пособия.
7.2	1-205 Помещение для самостоятельной работы (423806, Республика Татарстан (Татарстан), г. Набережные Челны, ул. Низаметдинова, д. 28). Оборудование и технические средства обучения: компьютеры, учебно-наглядные пособия.
7.3	1-223 Учебная аудитория для проведения учебных занятий (423806, Республика Татарстан (Татарстан), г. Набережные Челны, ул. Низаметдинова, д. 28). Оборудование и технические средства обучения: компьютер, интерактивная доска, проектор, доска, учебно-наглядные пособия.

8. МЕТОДИЧЕСКИЕ УКАЗАНИЯ ДЛЯ ОБУЧАЮЩИХСЯ ПО ОСВОЕНИЮ ДИСЦИПЛИНЫ (МОДУЛЯ)

Приступая к изучению учебной дисциплины, необходимо ознакомиться с рабочей программой дисциплины, учебной, научной и методической литературой, имеющейся в библиотеке института, получить в библиотеке рекомендованные учебники и учебно-методические пособия, завести новую тетрадь для конспектирования лекций и работы с первоисточниками.

В ходе лекционных занятий вести конспектирование учебного материала. Обращать внимание на категории, формулировки, раскрывающие содержание тех или иных явлений и процессов, научные выводы и практические рекомендации.

В ходе подготовки к лабораторным занятиям изучить основную литературу, ознакомиться с дополнительной литературой, новыми публикациями в периодических изданиях: журналах, газетах и т.д. При этом учесть рекомендации преподавателя и требования учебной программы. Дорабатывать свой конспект лекции, делая в нем соответствующие записи из литературы, рекомендованной преподавателем и предусмотренной учебной программой. Подготовить тезисы для выступлений по всем учебным вопросам, выносимым на лабораторном занятии. Готовясь к докладу или реферативному сообщению, обращаться за методической помощью к преподавателю. Составить план-конспект своего выступления.

В ходе лабораторного занятия внимательно слушать выступления своих однокурсников. При необходимости задавать им уточняющие вопросы. Принимать активное участие в обсуждении учебных вопросов: выступать с докладами, рефератами, обзорами научных статей, отдельных публикаций периодической печати, касающихся содержания темы лабораторного, семинарского занятия. В ходе своего выступления использовать технические средства обучения.

С целью более глубокого усвоения изучаемого материала задавать вопросы преподавателю. После подведения итогов лабораторного занятия, устранить недостатки, отмеченные преподавателем.

Самостоятельная работа обучающихся – это процесс активного, целенаправленного приобретения обучающимся новых знаний, умений без непосредственного участия преподавателя, характеризующийся предметной направленностью, эффективным контролем и оценкой результатов деятельности обучающегося.

Самостоятельная работа студентов включает следующие виды работ:

а) для овладения знаниями:

- чтение текста (учебника, первоисточника, дополнительной литературы),
- составление плана текста,
- графическое изображение структуры текста,
- конспектирование текста, выписки из текста,
- работа со словарями и справочниками, ознакомление с нормативными документами,
- учебно-исследовательская работа,
- использование аудио- и видеозаписей, компьютерной техники и Интернета и др.

б) для закрепления и систематизации знаний:

- работа с конспектом лекции, обработка текста, повторная работа над учебным материалом (учебника, первоисточника, дополнительной литературы, аудио и видеозаписей),
- составление плана, составление таблиц для систематизации учебного материала,
- ответ на контрольные вопросы, заполнение рабочей тетради, аналитическая обработка текста (аннотирование, рецензирование, реферирование, конспект-анализ и др.),

- подготовка мультимедиа сообщений/докладов к выступлению на семинаре (конференции), подготовка реферата, составление библиографии, тематических кроссвордов, тестирование и др.

в) для формирования умений:

- решение задач и упражнений по образцу,
- решение вариативных задач,
- решение ситуационных (профессиональных) задач

Рекомендации по подготовке к зачету

Завершающим этапом изучения дисциплины является зачет

При подготовке к зачету (в конце семестра) повторять пройденный материал в строгом соответствии с учебной программой, примерным перечнем учебных вопросов, выносящихся на зачет и содержащихся в данной программе. Использовать конспект лекций и литературу, рекомендованную преподавателем. Обратит особое внимание на темы учебных занятий, пропущенных студентом по разным причинам. При необходимости обратиться за консультацией и методической помощью к преподавателю.

Готовиться к зачету необходимо последовательно, с учетом вопросов, разработанных преподавателем. Сначала следует определить место каждого контрольного вопроса в соответствующем разделе темы учебной программы, а затем внимательно прочитать и осмыслить рекомендованные научные работы, соответствующие разделы рекомендованных учебников. При этом полезно делать хотя бы самые краткие выписки и заметки. Работу над темой можно считать завершенной, если вы сможете ответить на все контрольные вопросы и дать определение понятий по изучаемой теме.

Для обеспечения полноты ответа на контрольные вопросы и лучшего запоминания теоретического материала рекомендуется составлять план ответа на контрольный вопрос. Это позволит сэкономить время для подготовки непосредственно перед зачетом за счет обращения не к литературе, а к своим записям.

Рекомендации по обучению лиц с ограниченными возможностями здоровья.

В соответствии с методическими рекомендациями Минобрнауки РФ (утв. 8 апреля 2014 г. N АК-44/05вн) в курсе будут использованы социально-активные и рефлексивные методы обучения с целью оказания помощи в установлении полноценных межличностных отношений с другими обучающимися, создании комфортного психологического климата в группе. Подбор и разработка учебных материалов производятся с учетом необходимости предоставления материала в различных формах: аудиальной, визуальной, с использованием специальных технических средств и информационных систем.

Освоение дисциплины лицами с ОВЗ осуществляется с использованием средств обучения общего и специального назначения (персонального и коллективного использования). Материально-техническое обеспечение приспособлено (аудитории) к нуждам лиц с ОВЗ.

Форма проведения промежуточной аттестации для лиц с ОВЗ устанавливается с учетом индивидуальных психофизических особенностей; предусматривается доступная форма предоставления заданий оценочных средств, а именно:

- в печатной или электронной форме (для лиц с нарушениями опорно-двигательного аппарата);
- в печатной форме или электронной форме с увеличенным шрифтом и контрастностью (для лиц с нарушениями слуха, речи, зрения);
- методом чтения задания вслух (для лиц с нарушениями зрения).

Обучающихся с ОВЗ увеличивается время на подготовку ответов на контрольные вопросы. Для таких обучающихся предусматривается доступная форма предоставления ответов на задания, а именно:

- письменно на бумаге или набором ответов на компьютере (для лиц с нарушениями слуха, речи);
- устно (для лиц с нарушениями зрения, опорно-двигательного аппарата).

При необходимости для обучающихся с ОВЗ процедура оценивания результатов обучения может проводиться в несколько этапов.

При возникновении особых обстоятельств освоение дисциплины осуществляется с применением электронного обучения и дистанционных образовательных технологий.

При возникновении особых обстоятельств освоение дисциплины осуществляется с применением электронного обучения и дистанционных образовательных технологий

МИНИСТЕРСТВО ПРОСВЕЩЕНИЯ РОССИЙСКОЙ ФЕДЕРАЦИИ
Федеральное государственное бюджетное образовательное учреждение высшего образования
"Набережночелнинский государственный педагогический университет"

(ФГБОУ ВО "НГПУ")

УТВЕРЖДАЮ
Проректор по учебной работе

А.М. Гаифутдинов
расшифровка подписи
«27» мая 2021 г.



МОДУЛЬ 3 " ЗДОРОВЬЕСБЕРЕГАЮЩИЙ"
Безопасность жизнедеятельности
рабочая программа дисциплины (модуля)

Закреплена за кафедрой **Биологии и методики ее преподавания**
Направление подготовки **44.03.05 Педагогическое образование (с двумя профилями подготовки), профили Дошкольное образование и Начальное образование**

Форма обучения **очная**

Общая трудоемкость **2 ЗЕТ**


Часов по учебному плану **72**
в том числе:
аудиторные занятия **36**
самостоятельная работа **36**
зачет

Виды контроля в семестрах:
зачет 1

Распределение часов дисциплины по семестрам

Семестр (<Курс>.<Семестр на курсе>)	1 (1.1)		Итого
	уп	рп	
Неделя	18 2/6		
Вид занятий	уп	рп	уп
Лекции	18	18	18
Практические	18	18	18
Итого ауд.	36	36	36
Контактная	36	36	36
Сам. работа	36	36	36
Итого	72	72	72

Программу составил(и):

к.п.н, доцент, Ахкиямова Г.Р. 

Рабочая программа дисциплины

Безопасность жизнедеятельности

разработана в соответствии с ФГОС:

Федеральный государственный образовательный стандарт высшего образования по направлению подготовки 44.03.05 Педагогическое образование (с двумя профилями подготовки) (уровень бакалавриата) (приказ Минобрнауки России от 22.02.2018г. №125)

Рабочая программа одобрена на заседании кафедры

Биологии и методики ее преподавания

Протокол от 27.05.2021 г. № 9

Срок действия программы: 2021-2022 уч.г.

Зав. кафедрой Зарипова Р.С



1. ЦЕЛЬ И ЗАДАЧИ ОСВОЕНИЯ ДИСЦИПЛИНЫ (МОДУЛЯ)	
1.1	Цель освоения дисциплины: формирование теоретических знаний в области защиты населения и территорий от чрезвычайных ситуаций природного и техногенного характера, приобретение умений применять эти знания в профессиональной и иной деятельности и формирование необходимых компетенций.
1.2	Задачи освоения дисциплины:
1.3	овладение навыками самостоятельного определения цели и задач по безопасному поведению в повседневной жизни и в различных опасных и чрезвычайных ситуациях;
1.4	определение опасностей природного, техногенного и социального характера, наиболее часто возникающие в повседневной жизни, их возможные последствия и правила личной безопасности;
1.5	изучение проблем устойчивого развития, обеспечение безопасности жизнедеятельности и снижения рисков, связанных с деятельностью человека;
1.6	овладение технологиями организации совместной и индивидуальной учебной и воспитательной деятельности обучающихся, в соответствии с требованиями федеральных государственных образовательных стандартов.
2. МЕСТО ДИСЦИПЛИНЫ (МОДУЛЯ) В СТРУКТУРЕ ОБРАЗОВАТЕЛЬНОЙ ПРОГРАММЫ	
Цикл (раздел) ОП:	Б1.О.03
2.1	Требования к предварительной подготовке обучающегося:
2.1.1	Для освоения дисциплины «Безопасность жизнедеятельности» обучающиеся используют знания, умения и виды деятельности, сформированные в процессе изучения предмета "Основы безопасности жизнедеятельности" и «Биология" на предыдущем (школьном) уровне обучения.
2.2	Дисциплины и практики, для которых освоение данной дисциплины (модуля) необходимо как предшествующее:
2.2.1	Основы медицинских знаний и здорового образа жизни
2.2.2	Теория и технология воспитания
2.2.3	Теория и технология обучения
2.2.4	Учебная практика (теория и технология дошкольного образования)
2.2.5	Инклюзивное образование детей с ограниченными возможностями здоровья
2.2.6	Технологии обучения детей с особыми образовательными потребностями
2.2.7	Производственная практика по воспитательной работе
2.2.8	Производственная педагогическая практика
2.2.9	Производственная педагогическая практика (дошкольное образование)
2.2.10	Подготовка к сдаче и сдача государственного экзамена
2.2.11	Выполнение и защита выпускной квалификационной работы
3. ПЛАНИРУЕМЫЕ РЕЗУЛЬТАТЫ ОБУЧЕНИЯ ПО КАЖДОЙ ДИСЦИПЛИНЕ (МОДУЛЮ), ОБЕСПЕЧИВАЮЩИЕ ДОСТИЖЕНИЕ ПЛАНИРУЕМЫХ РЕЗУЛЬТАТОВ ОСВОЕНИЯ ОБРАЗОВАТЕЛЬНОЙ ПРОГРАММЫ	
УК-8: Способен создавать и поддерживать в повседневной жизни и в профессиональной деятельности безопасные условия жизнедеятельности для сохранения природной среды, обеспечения устойчивого развития общества, в том числе при угрозе и возникновении чрезвычайных ситуаций и военных конфликтов	
УК-8.1.	Знает природные, социальные и техногенные факторы, оказывающие воздействие на жизнедеятельность; условия, необходимые для устойчивого развития природы и общества; основы оказания первой помощи
УК-8.2.	Оценивает и анализирует риски для жизнедеятельности при возникновении чрезвычайных ситуаций природного, социального и техногенного происхождения, военных конфликтов; проектирует безопасный образ жизни для обеспечения устойчивого развития природы и общества; демонстрирует приемы оказания первой помощи
УК-8.3	Владеет навыками проектирования мероприятий по поддержке безопасных условий жизнедеятельности при угрозе и возникновении ЧС, военных конфликтов, по сохранению природной среды; навыками оказания первой помощи
ОПК-3: Способен организовывать совместную и индивидуальную учебную и воспитательную деятельность обучающихся, в том числе с особыми образовательными потребностями, в соответствии с требованиями федеральных государственных образовательных стандартов	
ОПК-3.1:	Умеет определять и формулировать цели и задачи учебной и воспитательной деятельности обучающихся, в том числе с особыми образовательными потребностями в соответствии с требованиями ФГОС
В результате освоения дисциплины обучающийся должен	
3.1	Знать:
3.1.1	теоретические основы жизнедеятельности в системе «человек – среда обитания»;
3.1.2	правовые, нормативные и организационные основы безопасности жизнедеятельности;
3.1.3	основы физиологии человека, анатомофизиологические последствия воздействия на человека травмирующих, вредных и поражающих факторов;
3.1.4	современный комплекс проблем безопасности человека;

3.1.5	средства и методы повышения безопасности;
3.1.6	концепцию и стратегию национальной безопасности;
3.1.7	психологические и педагогические принципы организации совместной и индивидуальной учебной и воспитательной деятельности обучающихся, в том числе с особыми образовательными потребностями.
3.2	Уметь:
3.2.1	эффективно применять средства защиты от негативных воздействий;
3.2.2	планировать мероприятия по защите персонала и населения в чрезвычайных ситуациях и при необходимости принимать участие в проведении спасательных и других неотложных работ;
3.2.3	выбирать формы, методы и средства организации совместной и индивидуальной учебной и воспитательной деятельности обучающихся, образовательных потребностей в соответствии с требованиями федеральных государственных образовательных стандартов.
3.3	Владеть:
3.3.1	навыками поддержания безопасных условий жизнедеятельности;
3.3.2	навыками проектирования мероприятия по защите населения в чрезвычайных ситуациях и оказанию доврачебной помощи;
3.3.3	технологиями организации совместной и индивидуальной учебной и воспитательной деятельности обучающихся, в том числе с особыми образовательными потребностями, в соответствии с требованиями федеральных государственных образовательных стандартов.

4. СТРУКТУРА И СОДЕРЖАНИЕ ДИСЦИПЛИНЫ (МОДУЛЯ)							
Код занятия	Наименование разделов и тем /вид занятия/	Семестр / Курс	Часов	Компетенции	Литература	Интер акт.	Примечание
	Раздел 1. Теоретические основы безопасности жизнедеятельности						
1.1	Введение в дисциплину «Безопасность жизнедеятельности» /Лек/	1	2	УК-8.1 УК-8.2 УК-8.3 ОПК-3.1	Л1.1 Л1.2Л2.1 Л2.2 Л2.3Л3.1 Э1 Э2 Э3 Э4 Э5	0	
1.2	Основы теории риска и системный анализ безопасности. /Пр/	1	2	УК-8.1 УК-8.2 УК-8.3 ОПК-3.1	Л1.1 Л1.2Л2.1 Л2.2 Л2.3Л3.1 Э1 Э2 Э3 Э4 Э5	0	
1.3	Технология построения «Деревя опасныхостей» /Ср/	1	8	УК-8.1 УК-8.2 УК-8.3 ОПК-3.1	Л1.1 Л1.2Л2.1 Л2.2 Л2.3Л3.1 Э1 Э2 Э3 Э4 Э5	0	
	Раздел 2. Чрезвычайные ситуации природного характера и защита населения от их последствий						
2.1	Теоретические аспекты чрезвычайных ситуаций /Лек/	1	4	УК-8.1 УК-8.2 УК-8.3 ОПК-3.1	Л1.1 Л1.2Л2.1 Л2.2 Л2.3Л3.1 Э1 Э2 Э3 Э4 Э5	0	
2.2	Чрезвычайные ситуации природного характера и защита от их последствий /Пр/	1	2	УК-8.1 УК-8.2 УК-8.3 ОПК-3.1	Л1.1 Л1.2Л2.1 Л2.2 Л2.3Л3.1 Э1 Э2 Э3 Э4 Э5	0	
	Раздел 3. Чрезвычайные ситуации техногенного характера и защита населения от их последствий						

3.1	Основы пожарной безопасности /Лек/	1	2	УК-8.1 УК-8.2 УК-8.3 ОПК-3.1	Л1.1 Л1.2Л2.1 Л2.2 Л2.3Л3.1 Э1 Э2 Э3 Э4 Э5	0	
3.2	Чрезвычайные ситуации техногенного характера и защита от их последствий /Пр/	1	2	УК-8.1 УК-8.2 УК-8.3 ОПК-3.1	Л1.1 Л1.2Л2.1 Л2.2 Л2.3Л3.1 Э1 Э2 Э3 Э4 Э5	0	
3.5	Экологическая безопасность и здоровье человека /Ср/	1	4	УК-8.1 УК-8.2 УК-8.3 ОПК-3.1	Л1.1 Л1.2Л2.1 Л2.2 Л2.3Л3.1 Э1 Э2 Э3 Э4 Э5	0	
Раздел 4. Чрезвычайные ситуации социального характера и защита населения от их последствий							
4.1	Социальная безопасность /Лек/	1	2	УК-8.1 УК-8.2 УК-8.3 ОПК-3.1	Л1.1 Л1.2Л2.1 Л2.2 Л2.3Л3.1 Э1 Э2 Э3 Э4 Э5	0	
4.2	Государственные службы по охране здоровья и безопасности граждан /Пр/	1	2	УК-8.1 УК-8.2 УК-8.3 ОПК-3.1	Л1.1 Л1.2Л2.1 Л2.2 Л2.3Л3.1 Э1 Э2 Э3 Э4 Э5	0	
4.3	Опасности в духовной сфере. /Ср/	1	8	УК-8.1 УК-8.2 УК-8.3 ОПК-3.1	Л1.1 Л1.2Л2.1 Л2.2 Л2.3Л3.1 Э1 Э2 Э3 Э4 Э5	0	
Раздел 5. Проблемы национальной и международной безопасности							
5.1	Национальные интересы России. Обеспечение национальной безопасности РФ. /Лек/	1	2	УК-8.1 УК-8.2 УК-8.3 ОПК-3.1	Л1.1 Л1.2Л2.1 Л2.2 Л2.3Л3.1 Э1 Э2 Э3 Э4 Э5	0	
5.2	Терроризм как глобальная проблема современности. /Ср/	1	8	УК-8.1 УК-8.2 УК-8.3 ОПК-3.1	Л1.1 Л1.2Л2.1 Л2.2 Л2.3Л3.1 Э1 Э2 Э3 Э4 Э5	0	

	Раздел 6. Гражданская оборона и ее задачи						
6.1	Организация защиты населения в мирное и военное время. /Лек/	1	2	УК-8.1 УК-8.2 УК-8.3 ОПК-3.1	Л1.1 Л1.2Л2.1 Л2.2 Л2.3Л3.1 Э1 Э2 Э3 Э4 Э5	0	
6.2	Способы и средства защиты от последствий ЧС: средства индивидуальной и коллективной защиты /Пр/	1	2	УК-8.1 УК-8.2 УК-8.3 ОПК-3.1	Л1.1 Л1.2Л2.1 Л2.2 Л2.3Л3.1 Э1 Э2 Э3 Э4 Э5	0	
6.3	Опасные ситуации военного характера, современные средства поражения./Пр/	1	2	УК-8.1 УК-8.2 УК-8.3 ОПК-3.1	Л1.1 Л1.2Л2.1 Л2.2 Л2.3Л3.1 Э1 Э2 Э3 Э4 Э5	0	
	Раздел 7. Негативные факторы среды обитания						
7.1	Основные негативные факторы среды обитания /Лек/	1	2	УК-8.1 УК-8.2 УК-8.3 ОПК-3.1	Л1.1 Л1.2Л2.1 Л2.2 Л2.3Л3.1 Э1 Э2 Э3 Э4 Э5	0	
7.2	Защита от негативных факторов среды обитания. /Пр/	1	4	УК-8.1 УК-8.2 УК-8.3 ОПК-3.1	Л1.1 Л1.2Л2.1 Л2.2 Л2.3Л3.1 Э1 Э2 Э3 Э4 Э5	0	
7.3	Строение и свойства анализаторов. Характеристика основных анализаторов безопасности жизнедеятельности. /Ср/	1	2	УК-8.1 УК-8.2 УК-8.3 ОПК-3.1	Л1.1 Л1.2Л2.1 Л2.2 Л2.3Л3.1 Э1 Э2 Э3 Э4 Э5	0	
	Раздел 8. Безопасность жизнедеятельности на производстве						
8.1	Теоретические аспекты охраны труда /Лек/	1	2	УК-8.1 УК-8.2 УК-8.3 ОПК-3.1	Л1.1 Л1.2Л2.1 Л2.2 Л2.3Л3.1 Э1 Э2 Э3 Э4 Э5	0	
8.2	Травматизм и профессиональные заболевания /Ср/	1	2	УК-8.1 УК-8.2 УК-8.3 ОПК-3.1	Л1.1 Л1.2Л2.1 Л2.2 Л2.3Л3.1 Э1 Э2 Э3 Э4 Э5	0	
	Раздел 9. Основы медицинских знаний						
9.1	Общие правила оказания первой доврачебной помощи /Пр/	1	2	УК-8.1 УК-8.2 УК-8.3 ОПК-3.1	Л1.1 Л1.2Л2.1 Л2.2 Л2.3Л3.1 Э1 Э2 Э3 Э4 Э5	0	

9.2	Оказание первой помощи при несчастных случаях /Ср/	1	4	УК-8.1 УК-8.2 УК-8.3 ОПК-3.1	Л1.1 Л1.2Л2.1 Л2.2 Л2.3Л3.1 Э1 Э2 Э3 Э4 Э5	0	
-----	--	---	---	------------------------------	--	---	--

5. ФОНД ОЦЕНОЧНЫХ СРЕДСТВ

5.1. Контрольные вопросы и задания

Промежуточная аттестация

Вопросы для подготовки к зачету:

- 1.Безопасность жизнедеятельности – как научное направление. Цели, задачи, принципы науки о БЖ.
- 2.Понятие опасности. Классификация опасностей. Виды опасностей.
- 3.Опасные и вредные факторы среды обитания.
- 4.Сочетанное действие вредных факторов. Оценка влияния вредных факторов на здоровье человека.
- 5.Понятие о ЧС. Авария. Катастрофа.
- 6.ЧС и их классификация.
- 7.ЧС природного происхождения.
- 8.ЧС техногенного происхождения.
- 9.ЧС социального происхождения.
- 10.ЧС биологического характера. Эпидемия. Карантин.
- 11.ЧС биологического характера. Эпифитотия. Эпизоотия.
- 12.Антропогенные опасности.
- 13.ЧС военного времени (ОМП их характеристика).
- 14.Современные средства поражения.
- 15.Пожары: условия возникновения и развития пожарной обстановки. Опасные факторы пожара; классификация пожаров; пожароопасность веществ и материалов, зданий и сооружений; огнестойкость строительных конструкций.
- 16.Взрыв: физико-химические основы, виды взрывоопасных веществ. Оценка поражающих факторов ЧС при взрывах.
- 17.Организация пожарной безопасности на предприятиях, в учреждениях и организациях.
- 18.Средства пожаротушения; основные виды огнетушащих составов; средства пожарной сигнализации.
- 19.Вибрация: определение, классификация, основные физические характеристики, влияние вибрации на организм человека, понятие о вибрационной болезни.
- 20.Шум: определение, классификация, основные физические характеристики, уровни звукового давления и звуковой интенсивности, влияние шума, его отдельных диапазонов частот (инфразвука, ультразвука) на организм человека.
- 21.Электромагнитные поля и излучения, электростатическое поле: источники, биологическое действие, нормирование. Методы защиты от электромагнитных полей.
- 22.Ионизирующее излучение: источники, биологическое действие, нормирование. Методы защиты от ионизирующих излучений.
- 23.Электрический ток: действие электрического тока на организм человека, виды поражений электрическим током, источники поражения электрическим током, пороговые значения электрического тока.
- 24.Промышленная вентиляция и кондиционирование: вентиляция как средство обеспечения нормального микроклимата; виды, способы осуществления вентиляции; схемы механической вентиляции; кондиционирование.
- 25.Естественное освещение: источники; виды; преимущества и недостатки; нормирование параметров.
- 26.Искусственное освещение: источники; виды; преимущества и недостатки; нормирование параметров; цветовое оформление помещений.
- 27.Источники загрязнения атмосферы, классификация основных загрязняющих веществ, нормирование выбросов, методы очистки.
- 28.Источники загрязнения водоемов, классификация основных загрязняющих веществ, нормирование стоков, методы очистки.
- 29.Предельно допустимые концентрации вредных веществ в воздухе, нормирование качества воды, нормирование химического загрязнения почв.
- 30.Психологическая безопасность. Факторы макросоциальной среды, влияющие на психологическую безопасность.
31. Понятие условий труда. Факторы, воздействующие на формирование условий труда.
- 32.Понятие о несчастном случае, производственной травме, профессиональном заболевании и отравлении. Группы профессиональных заболеваний.
- 33.Основы гигиены труда.
- 34.Понятие терроризм. Защита от терроризма.
35. Уголовная ответственность, предусмотренная законом РФ о терроризме.
- 36.Безопасность человека. Национальная безопасность.
- 37.Основные типы угроз национальной безопасности и их характеристика.
- 38.Российская система предупреждения чрезвычайных ситуаций и действия при них.
- 39.Гражданская оборона, ее задачи по обеспечению безопасности человека в мирное и военное время.
- 40.Классификация и характеристика средств коллективной защиты.
- 41.Классификация и характеристика средств индивидуальной защиты.
- 42.Медицинские средства индивидуальной защиты: аптечка индивидуальная; индивидуальный противохимический пакет (ИПП-8); индивидуальный перевязочный пакет.
- 43.Эвакуация. Классификация эвакуаций.

44. Эвакуация населения. Организация и проведение эвакуации.
 45. Понятие «здоровье» и «здоровый образ жизни». Норма и патология. Здоровье и болезнь.
 46. Классификация кровотечений, оказания первой медицинской помощи при кровотечении.
 47. Классификация травм, их структура, особенности лечения травм и травматического шока у детей.
 48. Особенности оказания первой медицинской помощи детям при травме или повреждении.
 49. Показания, правила и механизм проведения прекардиального удара, непрямого массажа сердца, искусственной вентиляции легких.
 50. Понятия о неотложных состояниях, причины и факторы их вызывающие.
 51. Диагностика и оказание первой медицинской помощи при неотложных состояниях.

5.2. Темы письменных работ

- Текущий контроль успеваемости
 Тематика рефератов с презентацией:
1. Актуальность и особенности подготовки специалистов по безопасности жизнедеятельности на современном этапе развития российского общества.
 2. Позитивные и негативные аспекты взаимодействия человеческого общества с окружающей средой в ходе его исторического развития.
 3. Особенности обеспечения безопасности жизнедеятельности человека на различных этапах развития общества.
 4. Обеспечения безопасности жизнедеятельности различных категорий населения и отдельных граждан на современном этапе развития российского общества.
 5. Анализ источников и воздействия неблагоприятных, вредных, опасных и поражающих факторов среды на жизнедеятельность человека.
 6. Особенности города и других поселений в аспектах безопасности жизнедеятельности человека.
 7. Обеспечение бытовой безопасности человека в современном жилом и других обитаемых помещениях.
 8. Антикриминальная безопасность взрослых и детей в современном жилом и других обитаемых помещениях.
 9. Особенности обеспечения безопасности жизнедеятельности детей в быту и в повседневной жизни.
 10. Анализ типичных экстремальных ситуаций, трудностей личного характера граждан российского общества и пути их разрешения.
 11. Общая криминогенная ситуация в стране, республике, городе, районе: источники типичных криминальных проявлений и пути их разрешения.
 12. Анализ причин и условий детской преступности и преступлений против детей на современном этапе развития российского общества.
 13. Антикриминальная безопасность взрослых и детей в современном жилом и других обитаемых помещениях.
 14. Личная и имущественная безопасность человека в типичных ситуациях криминального характера.
 15. Самооборона как средство обеспечения личной и общественной безопасности человека в современном обществе.

5.3. Фонд оценочных средств

Содержание фонда оценочных средств представлено в приложении РПД "Безопасность жизнедеятельности"

6. УЧЕБНО-МЕТОДИЧЕСКОЕ И ИНФОРМАЦИОННОЕ ОБЕСПЕЧЕНИЕ ДИСЦИПЛИНЫ (МОДУЛЯ)

6.1. Рекомендуемая литература

6.1.1. Основная литература

	Авторы, составители	Заглавие	Издательство, год
Л1.1	Айзман, Р. И.	Основы безопасности жизнедеятельности: учебное пособие / Р. И. Айзман, Н. С. Шуленкина, В. М. Ширшова ; под редакцией А. Я. Тернер. — Новосибирск : Сибирское университетское издательство, 2017. — 247 с. — ISBN 978-5-379-02005-7. — Текст : электронный // Электронно-библиотечная система IPR BOOKS : [сайт]. — URL: http://www.iprbookshop.ru/65282.html	Новосибирск : Сибирское университетское издательство, 2017
Л1.2	Айзман, Р. И.	Безопасность жизнедеятельности: словарь-справочник / Р. И. Айзман, С. В. Петров, А. Д. Корощенко ; под редакцией В. Б. Рубанович, С. В. Петров. — Новосибирск : Сибирское университетское издательство, 2017. — 352 с. — ISBN 978-5-379-02025-5 URL: http://www.iprbookshop.ru/65271.html	Новосибирск : Сибирское университетское издательство, 2017

6.1.2. Дополнительная литература

	Авторы, составители	Заглавие	Издательство, год
Л2.1	Айзман, Р.И.	Основы безопасности жизнедеятельности и первой медицинской помощи : учебное пособие / Р. И. Айзман, Л. К. Айзман, Н. В. Балиоз [и др.] ; под ред. Р. И. Айзман, С. Г. Кривошеков, И. В. Омельченко. — Новосибирск : Сибирское университетское издательство, 2017. — 463 с. — ISBN 978-5-379-02006-4. — Текст : электронный // Электронно-библиотечная система IPR BOOKS : [сайт]. — URL: http://www.iprbookshop.ru/65283.html	Новосибирск: Сибирское университетское издательство, 2017.

	Авторы, составители	Заглавие	Издательство, год
Л2.2	Иванов В.М.	Опасные ситуации природного характера и защита от них: учебное пособие / В. М. Иванов. — Ставрополь : Северо-Кавказский федеральный университет, 2016. — 170 с. — ISBN 2227-8397. — Текст : электронный // Электронно-библиотечная система IPR BOOKS : [сайт]. — URL: http://www.iprbookshop.ru/66073.html	Ставрополь: Северо-Кавказский федеральный университет, 2016
Л2.3	Кисляков, П.А.	Социальная безопасность личности, общества, государства. Теория и практика обеспечения: учебное пособие / П. А. Кисляков, С. В. Петров, В. В. Филанковский. — Саратов : Ай Пи Ар Букс, 2015. — 263 с. — ISBN 978-5-906-17272-3. — Текст : электронный // Электронно-библиотечная система IPR BOOKS : [сайт]. — URL: http://www.iprbookshop.ru/33859.html	Саратов : Ай Пи Ар Букс, 2015
6.1.3. Перечень учебно-методического обеспечения для самостоятельной работы обучающихся по дисциплине			
	Авторы, составители	Заглавие	Издательство, год
Л3.1	Ахкиямова Г.Р.	Безопасность человека в чрезвычайных ситуациях: учебно-методическое пособие / Г. Р. Ахкиямова. — Набережные Челны : Набережночелнинский государственный педагогический университет, 2015. — 148 с. — ISBN 2227-8397. — Текст : электронный // Электронно-библиотечная система IPR BOOKS : [сайт]. — URL: http://www.iprbookshop.ru/49915.html	Н.Челны: НИСПТР, 2015

6.2. Перечень ресурсов информационно-телекоммуникационной сети "Интернет"

Э1	Всероссийский научно-исследовательский институт по проблемам гражданской обороны и чрезвычайных ситуаций - URL: http://Obi.ru/
Э2	Все о пожарной безопасности - URL: http://www.goodlife.narod.ru
Э3	Студенческая библиотека онлайн - URL: https://studbooks.net/70718/bzhd/obschie_polozheniya_bezопасности_zhiznedeyatelности
Э4	Научная электронная библиотека eLIBRARY.RU. - URL: https://elibrary.ru
Э5	Электронный каталог библиотеки НГПУ. - URL: http://bibl.ngpi.net:81/cgi-bin/zgate.exe?init+test.xml.simple.xsl+rus

6.3. Перечень информационных технологий

6.3.1 Перечень лицензионного и свободно распространяемого программного обеспечения, в том числе отечественного производства

6.3.1.1	Антивирусное программное обеспечение Kaspersky Endpoint Security для бизнеса - Стандартный Band T: 250-499 Node 1 year Educational Renewal License: Договор № 2020.2987 от 21.02.2020
6.3.1.2	Desktop Education ALNG LicSAPk OLVS E 1Y AcademicEdition Enterprise: Договор № 2020.13967 от 27.07. 2020
6.3.1.3	Office 365 ProPlus Open for Students ShrdSvr ALNG Subscriptions VL OLVS NL 1Month AcademicEdition Stdnt STUUseBnft: Договор № 2020.13967 от 27.07.2020
6.3.1.4	Google Chrome: свободно распространяемое программное обеспечение https://www.google.com/intl/ru/chrome/privacy/eula_text.html
6.3.1.5	Mozilla Firefox: свободно распространяемое программное обеспечение https://www.mozilla.org/en-US/MPL/2.0/
6.3.1.6	Hamster ZIP Archiver: свободно распространяемое программное обеспечение http://hamstersoft.com/eula/
6.3.1.7	Moodle: свободно распространяемое программное обеспечение https://docs.moodle.org/dev/License

6.3.2 Перечень профессиональных баз данных и информационных справочных систем

6.3.2.1	Электронно-библиотечная система (ЭБС) IPRbooks. - Режим доступа: www.iprbookshop.ru
6.3.2.2	Электронная библиотечная система «Юрайт» - Режим доступа: https://biblio-online.ru/
6.3.2.3	Информационная правовая система Гарант. - Режим доступа: http://www.garant.ru/

7. МАТЕРИАЛЬНО-ТЕХНИЧЕСКОЕ ОБЕСПЕЧЕНИЕ ДИСЦИПЛИНЫ (МОДУЛЯ)

7.1	1-316 Учебная аудитория для проведения учебных занятий (423806, Республика Татарстан (Татарстан), г. Набережные Челны, ул. Низаметдинова, д. 28). Оборудование и технические средства обучения: компьютер, экран, проектор, доска, учебно-наглядные пособия.
7.2	1-223 Учебная аудитория для проведения учебных занятий (423806, Республика Татарстан (Татарстан), г. Набережные Челны, ул. Низаметдинова, д. 28). Оборудование и технические средства обучения: компьютер, интерактивная доска, проектор, доска, учебно-наглядные пособия.

7.3	1-205 Помещение для самостоятельной работы (423806, Республика Татарстан (Татарстан), г. Набережные Челны, ул. Низаметдинова, д. 28). Оборудование и технические средства обучения: компьютеры с возможностью подключения к сети «Интернет» и доступом в электронную информационно-образовательную среду, учебно-наглядные пособия.
-----	---

8. МЕТОДИЧЕСКИЕ УКАЗАНИЯ ДЛЯ ОБУЧАЮЩИХСЯ ПО ОСВОЕНИЮ ДИСЦИПЛИНЫ (МОДУЛЯ)

Приступая к изучению учебной дисциплины, необходимо ознакомиться с рабочей программой дисциплины, учебной, научной и методической литературой, имеющейся в библиотеке института, получить в библиотеке рекомендованные учебники и учебно-методические пособия, завести новую тетрадь для конспектирования лекций и работы с первоисточниками.

В ходе лекционных занятий вести конспектирование учебного материала. Обращать внимание на категории, формулировки, раскрывающие содержание тех или иных явлений и процессов, научные выводы и практические рекомендации.

В ходе подготовки к семинарским занятиям изучить основную литературу, ознакомиться с дополнительной литературой, новыми публикациями в периодических изданиях: журналах, газетах и т.д. При этом учесть рекомендации преподавателя и требования учебной программы. Дорабатывать свой конспект, делая в нем соответствующие записи из литературы, рекомендованной преподавателем и предусмотренной учебной программой. Подготовить тезисы для выступлений по всем учебным вопросам, выносимым на семинарском занятии. Готовясь к докладу или реферативному сообщению с презентацией, обращаться за методической помощью к преподавателю. Составить план-конспект своего выступления.

В ходе семинарского занятия внимательно слушать выступления своих однокурсников. При необходимости задавать им уточняющие вопросы. Принимать активное участие в обсуждении учебных вопросов: выступать с рефератами, обзорами научных статей, отдельных публикаций периодической печати, касающихся содержания темы семинарского занятия. В ходе своего выступления использовать технические средства обучения.

С целью более глубокого усвоения изучаемого материала задавать вопросы преподавателю.

Рекомендации по подготовке к самостоятельной работе.

Самостоятельная работа обучающихся – это процесс активного, целенаправленного приобретения обучающимся новых знаний, умений без непосредственного участия преподавателя, характеризующийся предметной направленностью, эффективным контролем и оценкой результатов деятельности обучающегося.

Самостоятельная работа обучающихся включает следующие виды работ:

а) для овладения знаниями:

- чтение текста (учебника, первоисточника, дополнительной литературы),
- составление плана текста,
- графическое изображение структуры текста,
- конспектирование текста, выписки из текста,
- работа со словарями и справочниками, ознакомление с нормативными документами,
- учебно-исследовательская работа,
- использование аудио- и видеозаписей, компьютерной техники и Интернета и др.

б) для закрепления и систематизации знаний:

- работа с конспектом лекции, обработка текста, повторная работа над учебным материалом (учебника, первоисточника, дополнительной литературы, аудио и видеозаписей),
- составление плана, составление таблиц для систематизации учебного материала,
- ответ на контрольные вопросы, аналитическая обработка текста (аннотирование, рецензирование, реферирование, конспект-анализ и др),
- подготовка мультимедиа сообщений/докладов к выступлению на семинаре (конференции), подготовка реферата с презентацией, составление библиографии, тематических кроссвордов, тестирование и др.

в) для формирования умений:

- решение задач и упражнений по образцу,
- решение вариативных задач,
- решение тестовых заданий.

Рекомендации по подготовке к зачету

Завершающим этапом изучения дисциплины является зачет

При подготовке к зачету (в конце семестра) повторять пройденный материал в строгом соответствии с учебной программой, примерным перечнем учебных вопросов, выносимых на зачет и содержащихся в данной программе. Использовать конспект лекций и литературу, рекомендованную преподавателем. Обратит особое внимание на темы учебных занятий, пропущенных студентом по разным причинам. При необходимости обратиться за консультацией и методической помощью к преподавателю.

Готовиться к зачету необходимо последовательно, с учетом вопросов, разработанных преподавателем. Сначала следует определить место каждого контрольного вопроса в соответствующем разделе темы учебной программы, а затем внимательно прочитать и осмыслить рекомендованные научные работы, соответствующие разделы рекомендованных учебников. При этом полезно делать хотя бы самые краткие выписки и заметки. Работу над темой можно считать завершённой, если вы сможете ответить на все контрольные вопросы и дать определение понятий по изучаемой теме.

Для обеспечения полноты ответа на контрольные вопросы и лучшего запоминания теоретического материала рекомендуется составлять план ответа на контрольный вопрос. Это позволит сэкономить время для подготовки непосредственно перед зачетом за счет обращения не к литературе, а к своим записям.

Рекомендации по обучению лиц с ограниченными возможностями здоровья.

В соответствии с методическими рекомендациями Минобрнауки РФ (утв. 8 апреля 2014 г. N АК-44/05вн) в курсе будут использованы социально-активные и рефлексивные методы обучения с целью оказания помощи в установлении полноценных межличностных отношений с другими обучающимися, создании комфортного психологического климата в группе. Подбор и разработка учебных материалов производится с учетом необходимости предоставления материала в различных формах: аудиальной, визуальной, с использованием специальных технических средств и информационных систем.

Освоение дисциплины лицами с ОВЗ осуществляется с использованием средств обучения общего и специального назначения (персонального и коллективного использования). Материально-техническое обеспечение приспособлено (аудитории) к нуждам лиц с ОВЗ.

Форма проведения промежуточной аттестации для лиц с ОВЗ устанавливается с учетом индивидуальных психофизических особенностей; предусматривается доступная форма предоставления заданий оценочных средств, а именно:

-в печатной или электронной форме (для лиц с нарушениями опорно-двигательного аппарата);

-в печатной форме или электронной форме с увеличенным шрифтом и контрастностью (для лиц с нарушениями слуха, речи, зрения);

-методом чтения задания вслух (для лиц с нарушениями зрения).

Обучающимся с ОВЗ увеличивается время на подготовку ответов на контрольные вопросы. Для таких обучающихся предусматривается доступная форма предоставления ответов на задания, а именно:

-письменно на бумаге или набором ответов на компьютере (для лиц с нарушениями слуха, речи);

-устно (для лиц с нарушениями зрения, опорно-двигательного аппарата).

При необходимости для обучающихся с ОВЗ процедура оценивания результатов обучения может проводиться в несколько этапов.

При возникновении особых обстоятельств освоение дисциплины осуществляется с применением электронного обучения и дистанционных образовательных технологий.

МИНИСТЕРСТВО ПРОСВЕЩЕНИЯ РОССИЙСКОЙ ФЕДЕРАЦИИ

Федеральное государственное бюджетное образовательное учреждение высшего образования
"Набережночелнинский государственный педагогический университет"
(ФГБОУ ВО "НГПУ")

УТВЕРЖДАЮ
Проректор по учебной работе
А.М. Гаифутдинов
расшифровка подписи
«27» мая 2021 г.



МОДУЛЬ 3 " ЗДОРОВЬЕСБЕРЕГАЮЩИЙ" Основы медицинских знаний и здорового образа жизни рабочая программа дисциплины (модуля)

Закреплена за кафедрой	Биологии и методики ее преподавания	
Направление подготовки	44.03.05 Педагогическое образование (с двумя профилями подготовки), профили Дошкольное образование и Начальное образование	
Квалификация	бакалавр	
Форма обучения	очная	
Общая трудоемкость	2 ЗЕТ	
Часов по учебному плану	72	Виды контроля в семестрах: зачет 2
в том числе:		
аудиторные занятия	28	
самостоятельная работа	44	
зачет		

Распределение часов дисциплины по семестрам

Семестр (<Курс>.<Семес тр на курсе>)	2 (1,2)		Итого	
	15 4/6			
Неделя	уп	рп	уп	рп
Лекции	14	14	14	14
Лабораторные	14	14	14	14
Итого ауд.	28	28	28	28
Контактная	28	28	28	28
Сам. работа	44	44	44	44
Итого	72	72	72	72

Программу составил(и):

К.п.н. Коломыцева О.В.



Рабочая программа дисциплины

Основы медицинских знаний и здорового образа жизни

разработана в соответствии с ФГОС:

Федеральный государственный образовательный стандарт высшего образования по направлению подготовки 44.03.05 Педагогическое образование (с двумя профилями подготовки) (уровень бакалавриата) (приказ Минобрнауки России от 22.02.2018г. №125)

Рабочая программа одобрена на заседании кафедры

Биологии и методики ее преподавания

Протокол от 27.05.2021 г № 9

Срок действия программы: 2021-2022 уч.г.

Зав. кафедрой Зарипова Р.С



1. ЦЕЛЬ И ЗАДАЧИ ОСВОЕНИЯ ДИСЦИПЛИНЫ (МОДУЛЯ)	
1.1	Цель освоения дисциплины заключается в формировании у обучающихся систематизированных знаний в области охраны жизни и здоровья обучающихся, способности использовать приемы первой помощи при неотложных состояниях и в условиях чрезвычайных ситуаций, овладеть навыками внеурочной и самостоятельной работы, в том числе с обучающимися с особыми образовательными потребностями
1.2	Задачи освоения дисциплины:
1.3	формирование знаний и практических умений о методах оценки количества и качества здоровья в том числе у обучающихся с особыми образовательными потребностями;
1.4	развитие положительной мотивации сохранения и укрепления собственного здоровья обучающихся через овладение принципами здорового образа жизни;
1.5	формирование здорового образа жизни;
1.6	формирование представления о наиболее распространенных болезнях и возможностях их предупреждения;
1.7	формирование системы знаний о влиянии экологических факторов на здоровье человека
2. МЕСТО ДИСЦИПЛИНЫ (МОДУЛЯ) В СТРУКТУРЕ ОБРАЗОВАТЕЛЬНОЙ ПРОГРАММЫ	
Цикл (раздел) ОП:	Б1.О.03
2.1	Требования к предварительной подготовке обучающегося:
2.1.1	Безопасность жизнедеятельности
2.1.2	Возрастная анатомия, физиология и гигиена
2.1.3	Физическая культура и спорт
2.2	Дисциплины и практики, для которых освоение данной дисциплины (модуля) необходимо как предшествующее:
2.2.1	Производственная практика по воспитательной работе
2.2.2	Теория и технология воспитания
2.2.3	Теория и технология обучения
2.2.4	Учебная практика (теория и технология дошкольного образования)
2.2.5	Инклюзивное образование детей с ограниченными возможностями здоровья
2.2.6	Технологии обучения детей с особыми образовательными потребностями
2.2.7	Производственная педагогическая практика
2.2.8	Производственная педагогическая практика (дошкольное образование)
2.2.9	Выполнение и защита выпускной квалификационной работы
2.2.10	Подготовка к сдаче и сдача государственного экзамена
3. ПЛАНИРУЕМЫЕ РЕЗУЛЬТАТЫ ОБУЧЕНИЯ ПО КАЖДОЙ ДИСЦИПЛИНЕ (МОДУЛЮ), ОБЕСПЕЧИВАЮЩИЕ ДОСТИЖЕНИЕ ПЛАНИРУЕМЫХ РЕЗУЛЬТАТОВ ОСВОЕНИЯ ОБРАЗОВАТЕЛЬНОЙ ПРОГРАММЫ	
УК-8: Способен создавать и поддерживать в повседневной жизни и в профессиональной деятельности безопасные условия жизнедеятельности для сохранения природной среды, обеспечения устойчивого развития общества, в том числе при угрозе и возникновении чрезвычайных ситуаций и военных конфликтов	
УК-8.1. Знает природные, социальные и техногенные факторы, оказывающие воздействие на жизнедеятельность; условия, необходимые для устойчивого развития природы и общества; основы оказания первой помощи	
УК-8.2. Оценивает и анализирует риски для жизнедеятельности при возникновении чрезвычайных ситуаций природного, социального и техногенного происхождения, военных конфликтов; проектирует безопасный образ жизни для обеспечения устойчивого развития природы и общества; демонстрирует приемы оказания первой помощи	
УК-8.3 Владеет навыками проектирования мероприятий по поддержке безопасных условий жизнедеятельности при угрозе и возникновении ЧС, военных конфликтов, по сохранению природной среды; навыками оказания первой помощи	
ОПК-3: Способен организовывать совместную и индивидуальную учебную и воспитательную деятельность обучающихся, в том числе с особыми образовательными потребностями, в соответствии с требованиями федеральных государственных образовательных стандартов	
ОПК-3.1: Умеет определять и формулировать цели и задачи учебной и воспитательной деятельности обучающихся, в том числе с особыми образовательными потребностями в соответствии с требованиями ФГОС	
В результате освоения дисциплины обучающийся должен	
3.1	Знать:
3.1.1	определение понятий здоровья, болезни, промежуточного состояния, индивидуального и популяционного здоровья;
3.1.2	показатели индивидуального и популяционного здоровья, характеристику групп здоровья;
3.1.3	определение эпидемии, пандемии, спорадической заболеваемости, инфекционного и эпидемического процесса, возбудителя и источника инфекционного заболевания;
3.1.4	определение иммунитета, виды иммунитета, основные иммунопрепараты, противопоказания и показания к применению основных видов иммунопрепаратов;

3.1.5	источник заболевания, пути передачи, факторы риска, признаки отдельных заболеваний;
3.1.6	понятие дезинфекции, дезинсекции, дератизации, карантина;
3.1.7	неотложные состояния при заболеваниях сердечно-сосудистой системы, при заболеваниях дыхательной системы, при заболеваниях желудочно-кишечного тракта, при заболеваниях эндокринной системы;
3.1.8	основные принципы восстановления дыхательной и сердечно-сосудистой деятельности;
3.1.9	признаки ран, кровотечений, кровопотери;
3.1.10	признаки ушибов мягких тканей, растяжений и разрывов связок;
3.1.11	признаки переломов костей, особенности переломов у детей;
3.1.12	причины, симптомы и опасности травматического шока;
3.1.13	признаки и опасности ожогов, отморожений;
3.1.14	принципы оздоровления и укрепления здоровья человека с использованием природных факторов;
3.1.15	основные формы школьной патологии, их признаки, предпосылки и факторы возникновения патологических состояний у школьников;
3.1.16	законодательные основы охраны здоровья детей в РФ
3.2 Уметь:	
3.2.1	использовать полученные теоретические и практические навыки для организации образовательного процесса с использованием современных средств здоровьесберегающих технологий;
3.2.2	оказать первую медицинскую помощь при обмороке, гипертоническом кризе, при приступе бронхиальной астмы, ложного крупа, при остром пищевом отравлении, при гипогликемической коме;
3.2.3	выполнять простейшие приемы реанимации;
3.2.4	останавливать кровотечения различными способами;
3.2.5	оказать первую помощь при ушибах, растяжениях, переломах и термических повреждениях;
3.2.6	формулировать и обосновывать роль различных факторов в возникновении вредных привычек у детей и подростков
3.3 Владеть:	
3.3.1	навыками обработки раны и наложения асептической повязки.
3.3.2	навыками определения промежуточного состояния и болезни, осуществления первичной и вторичной
3.3.3	навыками оценки эпидемической опасности источника инфекционного заболевания
3.3.4	навыками оказания помощи при ранении
3.3.5	навыками выполнения простейших приемов реанимации
3.3.6	различными способами остановки кровотечения
3.3.7	приемами оказания первой помощи при ушибах, растяжениях и разрывах
3.3.8	приемами оказания первой помощи при переломах
3.3.9	навыками проведения простейших противошоковых мероприятий

4. СТРУКТУРА И СОДЕРЖАНИЕ ДИСЦИПЛИНЫ (МОДУЛЯ)

Код занятия	Наименование разделов и тем /вид занятия/	Семестр / Курс	Часов	Компетен-ции	Литература	Интер акт.	Примечание
Раздел 1. Проблемы здоровья детей							
1.1	Основные понятия и определения дисциплины. Здоровье и факторы их определяющие. /Лек/	2	2	УК-8.1 УК-8.2 ОПК-3.1	Л1.1Л2.2 Э1 Э3 Э4 Э5 Э6	0	
1.2	Методика оценки физического состояния. /Лаб/	2	2	УК-8.1 ОПК-3.1	Л1.1Л2.2Л3.2 Э1 Э2 Э3 Э4 Э5	0	
1.3	Факторы определяющие здоровье и болезнь /Ср/	2	8	УК-8.1 ОПК-3.1	Л1.1Л2.2Л3.2 Э1 Э2 Э3 Э4 Э5 Э6	0	
Раздел 2. Основы микробиологии, эпидемиологии и иммунологии							
2.1	Основные понятия и определения эпидемиологии и микробиологии. Иммунитет, его виды. Механизм защитной реакции. /Лек/	2	2	УК-8.1 ОПК-3.1	Л1.1Л2.1 Л2.2 Э1 Э3 Э4 Э5	0	

2.2	Профилактика инфекционных заболеваний /Лаб/	2	2	УК-8.1 ОПК-3.1	Л1.1Л2.1 Л2.2Л3.1 Э1 Э2 Э3 Э4 Э5	0	
2.3	Основные периоды и профилактика инфекционных заболеваний /Ср/	2	10	УК-8.1 ОПК-3.1	Л1.1Л2.1 Л2.2Л3.2 Э1 Э2 Э3 Э4 Э5	0	
	Раздел 3. Понятия о неотложных состояниях и первой помощи при них. Реанимация						
3.1	Неотложные состояния при заболеваниях сердечно-сосудистой системы и дыхательной системы /Лек/	2	2	УК-8.1 УК-8.2 УК-8.3 ОПК-3.1	Л1.1Л2.2 Э1 Э3 Э4 Э5 Э7	0	
3.2	Основы реанимации /Лаб/	2	2	УК-8.1 УК-8.2 УК-8.3 ОПК-3.1	Л1.1Л2.2Л3.1 Э1 Э2 Э3 Э4 Э5 Э7	0	
3.3	Симптомы и способы оказания первой помощи при неотложных состояниях /Ср/	2	10	УК-8.1 УК-8.2 УК-8.3 ОПК-3.1	Л1.1Л2.2Л3.2 Э1 Э2 Э3 Э4 Э5 Э7	0	
	Раздел 4. Характеристика детского травматизма, первая помощь при травмах и меры профилактики детского травматизма						
4.1	Раны. Кровотечения. /Лек/	2	2	УК-8.1 УК-8.2 ОПК-3.1	Л1.1Л2.2 Э1 Э3 Э4 Э5 Э7	0	
4.2	Термические и химические травмы. Инородные тела, укусы, отравления – оказание первой медицинской помощи. /Лек/	2	2	УК-8.1 УК-8.2 ОПК-3.1	Л1.1Л2.2 Э1 Э3 Э4 Э5 Э7	0	
4.3	Переломы костей и их виды. /Лек/	2	2	УК-8.1 УК-8.2 ОПК-3.1	Л1.1Л2.2 Э1 Э3 Э4 Э5 Э7	0	
4.4	Основы десмургии. Техника наложения повязок /Лаб/	2	2	УК-8.1 УК-8.2 ОПК-3.1	Л1.1Л2.2Л3.1 Э1 Э2 Э3 Э4 Э5 Э7	0	
4.5	Раны и кровотечения. Техника остановки кровотечений /Лаб/	2	2	УК-8.1 УК-8.2 УК-8.3 ОПК-3.1	Л1.1Л2.2Л3.1 Э1 Э2 Э3 Э4 Э5 Э7	0	
4.6	Травмы. Основы иммобилизации и транспортировки /Лаб/	2	2	УК-8.1 УК-8.2 ОПК-3.1	Л1.1Л2.2Л3.1 Э1 Э2 Э3 Э4 Э5 Э7	0	
4.7	Работа над терминологией /Ср/	2	8	УК-8.1 ОПК-3.1	Л1.1Л2.2Л3.2 Э1 Э2 Э3 Э4 Э5 Э6 Э7	0	
	Раздел 5. Роль школы и семьи в сохранении здоровья детей						
5.1	Основные факторы риска развития различных форм патологий у школьников /Лек/	2	2	УК-8.1 УК-8.2 ОПК-3.1	Л1.1Л2.1 Л2.2Л3.2 Э1 Э3 Э4 Э5 Э6	0	
5.2	Факторы риска и формирование здорового образа жизни школьников /Лаб/	2	2	УК-8.1 ОПК-3.1	Л1.1Л2.2Л3.2 Э3 Э4 Э5 Э6	0	

5.3	Режим труда и отдыха. Фазы работоспособности работника умственного труда /Ср/	2	8	УК-8.1 ОПК -3.1	Л1.1Л2.2Л3.2 Э1 Э2 Э3 Э4 Э5 Э6 Э7	0	
-----	---	---	---	--------------------	---	---	--

5. ФОНД ОЦЕНОЧНЫХ СРЕДСТВ

5.1. Контрольные вопросы и задания

Промежуточная аттестация

Вопросы и задания для зачета:

1. Проблемы здоровья школьников.
2. Общие принципы оказания первой медицинской помощи. Характеристика неотложных состояний. Понятие «асептика» и «антисептика».
3. Основы десмургии. Виды повязок и перевязочного материала.
4. Закрытые повреждения. Синдром длительного сдавливания. Оказание первой помощи при различных видах закрытых повреждений.
5. Переломы (открытые, закрытые, со смещением). Основы иммобилизации. Правила наложения шин при различных повреждениях.
6. Раны, виды. Осложнения, возникающие после ранения. Правила оказания первой помощи.
7. Основы гемостаза. Правила и техника наложения кровоостанавливающего жгута. Носовое и легочное кровотечение. Правила оказания первой помощи.
8. Понятие о микробиологии, иммунологии и эпидемиологии. Меры профилактики инфекционных заболеваний.
9. Терминальные состояния – клинические симптомы. Реанимация.
10. Характеристика неотложных состояний. Первая помощь при остановке сердца и дыхания.
11. Оказание первой медицинской помощи при неотложных состояниях сердечно-сосудистой системы (при приступе стенокардии, гипертоническом кризе, инфаркте, инсульте).
12. Первая медицинская помощь при возникновении приступа бронхиальной астмы, ложного крупа.
13. Первая медицинская помощь при действии высоких и низких температур, электротравмах.
14. Утопление, виды утопления. Оказание первой медицинской помощи при утоплении.
15. Шок, виды шока. Оказание первой медицинской помощи.
16. Первая медицинская помощь при аллергических реакциях и судорожных состояниях.
17. Первая помощь при различных видах отравлений: пищевом, лекарственными препаратами, ядовитыми растениями, угарным газом.
18. Инородные тела дыхательных путей, уха, глаз, глотки, пищевода. Первая медицинская помощь.
19. Первая медицинская помощь при укусах ядовитыми животными. Укус животных, больных бешенством.
20. Первая помощь при гипер- и гипогликемической коме.
21. Острый живот - симптомы, оказание первой помощи.
22. Характеристика детского травматизма. Меры профилактики травм и первая медицинская помощь при них.
23. З.О.Ж. как биологическая и социальная проблема. Принципы и методы формирования З.О.Ж.
24. Медико-гигиенические аспекты З.О.Ж. Формирование мотивации к З.О.Ж.
25. Здоровосберегающая функция учебно-воспитательного процесса. Роль учителя в формировании здоровья школьников и профилактике заболеваний.
26. Совместная деятельность школы и семьи в формировании здоровья и З.О.Ж. школьников. Воспитание культуры самооздоровления.
27. Вредные привычки и их профилактика.
28. Традиционные и нетрадиционные методы оздоровления.
29. Определение физиологических показателей организма человека.
30. Демографическая ситуация в России. Планирование семьи.

Задание: практическое

5.2. Темы письменных работ

Текущий контроль успеваемости

Пример ситуационного задания по теме «Симптомы и способы оказания первой помощи при неотложных состояниях»: Кейс 1

В приемное отделение больницы скорой помощи поступил пациент 55 лет. После физической нагрузки возникли сильные сжимающие боли за грудиной с иррадиацией в левую половину грудной клетки, которые длятся уже 1,5 часа. Неоднократно принимаемый больным нитроглицерин не оказал должного эффекта.

Подзадача 1

Оценив картину случившегося, можно предположить развитие у человека ... (допишите)

Подзадача 2

Основным средством купирования приступа загрудинных болей является ... (допишите)

Подзадача 3

Описанная клиническая картина соответствует (допишите)

5.3. Фонд оценочных средств

См. Фонд оценочных средств в приложении к РПД

6. УЧЕБНО-МЕТОДИЧЕСКОЕ И ИНФОРМАЦИОННОЕ ОБЕСПЕЧЕНИЕ ДИСЦИПЛИНЫ (МОДУЛЯ)			
6.1. Рекомендуемая литература			
6.1.1. Основная литература			
	Авторы, составители	Заглавие	Издательство, год
Л1.1	Мисюк, М. Н.	Основы медицинских знаний и здорового образа жизни: учебник и практикум для вузов / М. Н. Мисюк. — 3-е изд., перераб. и доп. — Москва : Издательство Юрайт, 2019. — 427 с. — (Высшее образование). — ISBN 978-5-534-12068-4. — Текст : электронный // ЭБС Юрайт [сайт]. — URL: https://biblio-online.ru/bcode/446788	Москва : Издательство Юрайт, 2019
6.1.2. Дополнительная литература			
	Авторы, составители	Заглавие	Издательство, год
Л2.1	Балаян, С. Е.	Основы медицинских знаний и здорового образа жизни: методические указания к выполнению лабораторных работ / С. Е. Балаян. — Набережные Челны : Набережночелнинский государственный педагогический университет, 2014. — 80 с. — ISBN 2227-8397. — Текст : электронный // Электронно-библиотечная система IPR BOOKS : [сайт]. — URL: http://www.iprbookshop.ru/49923.html	Набережные Челны : Набережночелнинский государственный педагогический университет, 2014
Л2.2	Орехова, И. Л.	Основы медицинских знаний и здорового образа жизни: учебно-методическое пособие / И. Л. Орехова. — Челябинск : Южно-Уральский государственный гуманитарно-педагогический университет, 2017. — 174 с. — ISBN 978-5-906908-76-6. — Текст : электронный // Электронно-библиотечная система IPR BOOKS : [сайт]. — URL: http://www.iprbookshop.ru/83862.html	Челябинск : Южно-Уральский государственный гуманитарно-педагогический университет, 2017
6.1.3. Перечень учебно-методического обеспечения для самостоятельной работы обучающихся по дисциплине			
	Авторы, составители	Заглавие	Издательство, год
Л3.1	Балаян, С. Е.	Основы медицинских знаний и здорового образа жизни: методические рекомендации и задания для самостоятельных работ / С. Е. Балаян. — Набережные Челны : Набережночелнинский государственный педагогический университет, 2013. — 78 с. — ISBN 2227-8397. — Текст : электронный // Электронно-библиотечная система IPR BOOKS : [сайт]. — URL: http://www.iprbookshop.ru/49924.html	Набережные Челны : Набережночелнинский государственный педагогический университет, 2013
6.2. Перечень ресурсов информационно-телекоммуникационной сети "Интернет"			
Э1	Электронный каталог библиотеки НГПУ. - URL: http://bibl.ngpi.net:81/cgi-bin/zgate.exe?init+test.xml.simple.xsl+rus		
Э2	Научная электронная библиотека eLIBRARY.RU. - URL: https://elibrary.ru		
Э3	Научная электронная библиотека «КиберЛенинка». - URL: http://cyberleninka.ru		
Э4	Издательский дом "Первое сентября". - URL: https://urok.1sept.ru		
Э5	Официальный ресурс программы "Здоровая Россия" Министерства здравоохранения РФ - URL: https://takzdorovo.ru		
Э6	Официальный интернет-портал Минздрава России о профилактике ВИЧ/СПИД в России - URL: https://o-spide.ru		
Э7	Информационный ресурс "Все о первой помощи" - URL: https://allfierstaid.ru		
6.3. Перечень информационных технологий			
6.3.1 Перечень лицензионного и свободно распространяемого программного обеспечения, в том числе отечественного производства			
6.3.1.1	Антивирусное программное обеспечение Kaspersky Endpoint Security для бизнеса - Стандартный Band T: 250-499 Node 1 year Educational Renewal License: Договор № 2020.2987 от 21.02.2020		

6.3.1.2	Desktop Education ALNG LicSAPk OLVS E 1Y AcademicEdition Enterprise: Договор № 2020.13967 от 27.07. 2020
6.3.1.3	Office 365 ProPlus Open for Students ShrdSvr ALNG Subscriptions VL OLVS NL 1Month AcademicEdition Stdnt STUUseBnft: Договор № 2020.13967 от 27.07.2020
6.3.1.4	Google Chrome: свободно распространяемое программное обеспечение https://www.google.com/intl/ru/chrome/privacy/eula_text.html
6.3.1.5	Mozilla Firefox: свободно распространяемое программное обеспечение https://www.mozilla.org/en-US/MPL/2.0/
6.3.1.6	Hamster ZIP Archiver: свободно распространяемое программное обеспечение http://hamstersoft.com/eula/
6.3.2 Перечень профессиональных баз данных и информационных справочных систем	
6.3.2.1	Электронно-библиотечная система (ЭБС) IPRbooks. - Режим доступа: www.iprbookshop.ru
6.3.2.2	Электронная библиотечная система «Юрайт» - Режим доступа: https://biblio-online.ru/
6.3.2.3	Информационная правовая система Гарант. - Режим доступа: http://www.garant.ru/
7. МАТЕРИАЛЬНО-ТЕХНИЧЕСКОЕ ОБЕСПЕЧЕНИЕ ДИСЦИПЛИНЫ (МОДУЛЯ)	
7.1	1-201 Учебная аудитория для проведения учебных занятий (423806, Республика Татарстан (Татарстан), г. Набережные Челны, ул. Низаметдинова, д. 28). Оборудование и технические средства обучения: компьютер, экран, проектор, доска, учебно-наглядные пособия.
7.2	1-205 Помещение для самостоятельной работы (423806, Республика Татарстан (Татарстан), г. Набережные Челны, ул. Низаметдинова, д. 28). Оборудование и технические средства обучения: компьютеры с возможностью подключения к сети «Интернет» и доступом в электронную информационно-образовательную среду, учебно-наглядные пособия.
7.3	1-223 Учебная аудитория для проведения учебных занятий (423806, Республика Татарстан (Татарстан), г. Набережные Челны, ул. Низаметдинова, д. 28). Оборудование и технические средства обучения: компьютер, интерактивная доска, проектор, доска, учебно-наглядные пособия.
7.4	1-118 Учебная аудитория для проведения учебных занятий (423806, Республика Татарстан (Татарстан), г. Набережные Челны, ул. Низаметдинова, д. 28). Оборудование и технические средства обучения: компьютер, интерактивная доска, проектор, оборудование для психолого-логопедических исследований.

8. МЕТОДИЧЕСКИЕ УКАЗАНИЯ ДЛЯ ОБУЧАЮЩИХСЯ ПО ОСВОЕНИЮ ДИСЦИПЛИНЫ (МОДУЛЯ)

Методические указания к лекциям.

Главное в период подготовки к лекционным занятиям – научиться методам самостоятельного умственного труда, сознательно развивать свои творческие способности и овладевать навыками творческой работы. Для этого необходимо строго соблюдать дисциплину учебы и поведения. Четкое планирование своего рабочего времени и отдыха является необходимым условием для успешной самостоятельной работы.

В основу его нужно положить рабочие программы изучаемых в семестре дисциплин.

Каждому обучающемуся следует составлять еженедельный и семестровый планы работы, а также план на каждый рабочий день. С вечера всегда надо распределять работу на завтрашний день. В конце каждого дня целесообразно подводить итог работы: тщательно проверить, все ли выполнено по намеченному плану, не было ли каких-либо отступлений, а если были, по какой причине это произошло. Нужно осуществлять самоконтроль, который является необходимым условием успешной учебы. Если что-то осталось невыполненным, необходимо изыскать время для завершения этой части работы, не уменьшая объема недельного плана.

Самостоятельная работа на лекции. Слушание и запись лекций – сложный вид вузовской аудиторной работы. Внимательное слушание и конспектирование лекций предполагает интенсивную умственную деятельность обучающегося. Краткие записи лекций, их конспектирование помогает усвоить учебный материал. Конспект является полезным тогда, когда записано самое существенное, основное и сделано это самим обучающимся.

Не надо стремиться записать дословно всю лекцию. Такое «конспектирование» приносит больше вреда, чем пользы. Запись лекций рекомендуется вести по возможности собственными формулировками. Желательно запись осуществлять на одной странице, а следующую оставлять для проработки учебного материала самостоятельно в домашних условиях.

Конспект лекции лучше подразделять на пункты, параграфы, соблюдая красную строку. Этому в большой степени будут способствовать пункты плана лекции, предложенные преподавателям. Принципиальные места, определения, формулы и другое следует сопровождать замечаниями «важно», «особо важно», «хорошо запомнить» и т.п. Можно делать это и с помощью разноцветных маркеров или ручек. Лучше если они будут собственными, чтобы не приходилось просить их у однокурсников и тем самым не отвлекать их во время лекции.

Целесообразно разработать собственную «маркографию» (значки, символы), сокращения слов. Не лишним будет и изучение основ стенографии. Работая над конспектом лекций, всегда необходимо использовать не только учебник, но и ту литературу, которую дополнительно рекомендовал лектор. Именно такая серьезная, кропотливая работа с лекционным материалом позволит глубоко овладеть формируемыми компетенциями.

Методические указания к лабораторным работам.

Лабораторные работы, предполагают проведение обучающимися исследования и обсуждение его результатов. Лабораторные работы в учебном процессе направлены на:

- стимулирование интеллектуальной деятельности, активизируется мнемическая и мыслительная деятельность обучающихся;
- развитие умений самостоятельной работы;
- расширение знаний, при подготовке к лабораторной работе, рефератов или сообщений по отдельным вопросам;
- закрепление знаний - при обсуждении результатов исследований и в процессе подготовки к занятию обучающиеся

повторяют материал, изученный на лекциях.

При подготовке к лабораторной работе обучающимся целесообразно соблюдать следующую последовательность:

1. Изучение тематики, плана занятия, списка рекомендованной литературы, методических указаний (см. перечень учебно-методического обеспечения для самостоятельной работы обучающихся по дисциплине (модулю)).
2. Повторение основных терминов по изучаемой теме.

Методические указания к самостоятельной работе.

Самостоятельная работа обучающихся предусмотрена учебным планом и должна способствовать более глубокому усвоению изучаемого курса, формированию навыков исследовательской работы и ориентировать обучающихся на умение применять теоретические знания на практике.

Самостоятельная работа обучающихся предполагает дальнейшее развитие исследовательских способностей у обучающегося. В процессе самостоятельной работы обучается профессиональной работе с первоисточниками, их поиску и критическому осмыслению. На данном этапе предлагается формирование и закрепление навыков по выявлению проблемы, ее формулировка, постановка целей исследования, систематизация и анализ литературы, оформление и аргументация своей позиции. Этот тип работы демонстрирует уровень квалификации обучающегося и подтверждает его исследовательский статус.

В процессе изучения данной дисциплины выделяется два вида самостоятельной работы – аудиторная, под руководством преподавателя, и внеаудиторная. Аудиторная самостоятельная работа по дисциплине выполняется на учебных занятиях под непосредственным руководством преподавателя и по его заданию. Внеаудиторная самостоятельная работа выполняется обучающимся по заданию преподавателя, но без его непосредственного участия.

Основными видами самостоятельной работы обучающихся без участия преподавателей являются: формирование и усвоение содержания конспекта лекций на базе рекомендованной лектором учебной литературы, включая информационные образовательные ресурсы; подготовка к практическим занятиям; написание рефератов, эссе; выполнение контрольных работ; выполнение микроисследований.

Внеаудиторные самостоятельные занятия обучающихся представляют собой логическое продолжение аудиторных занятий, проводятся по заданию преподавателя, который инструктирует обучаемых и устанавливает сроки выполнения задания. В отличие от других форм организации учебного процесса затраты времени на выполнение этой работы не регламентируются расписанием. Режим и продолжительность работы выбирает сам обучаемый в зависимости от своих способностей и конкретных условий.

Основными видами самостоятельной работы обучающихся с участием преподавателей являются: коллоквиум как форма контроля освоения теоретического содержания дисциплин; прием и разбор домашних заданий (в часы практических занятий). Преподаватель учитывает результаты самостоятельной работы при подведении итогов освоения обучающимися учебной дисциплины.

Методические указания к зачету.

Зачеты, как правило, служат формой проверки усвоения учебного материала практических и семинарских занятий, а также проверки результатов учебных и производственных практик.

При подготовке к зачёту обучающийся должен правильно и рационально распланировать свое время, чтобы успеть качественно и на высоком уровне подготовиться к ответам по всем вопросам. Зачёт призван побудить обучающегося получить дополнительно новые знания. Во время подготовки к зачёту обучающиеся также систематизируют знания, которые они приобрели при изучении разделов курса. Это позволяет им уяснить логическую структуру курса, объединить отдельные темы в единую систему, увидеть перспективы развития законодательства.

Самостоятельная работа по подготовке к зачёту во время сессии должна планироваться обучающимся, исходя из общего объема вопросов, вынесенных на зачёт и дней, отведенных на подготовку к зачёту. При этом необходимо, чтобы последний день или часть его, был выделен для дополнительного повторения всего объема вопросов в целом. Это позволяет обучающемуся самостоятельно перепроверить уровень усвоения материала. Важно иметь в виду, что для целей воспроизведения материала учебного курса большую вспомогательную роль может сыграть информация, которая содержится в рабочей программе курса.

Тщательная подготовка к зачету и начинается с первого занятия, поскольку лишь систематический, повседневный, рационально организованный учебный труд может обеспечить успешный результат.

С вопросами, выносимыми на зачет, обучающийся может ознакомиться заранее. При подготовке устных ответов на них необходимо последовательно восстановить в памяти материал каждой темы, каждого раздела курса. Для этой цели следует использовать конспекты лекций и первоисточников, записи, сделанные при подготовке к семинарам, а также учебную и научную литературу.

В зависимости от индивидуальных навыков и способов самостоятельной работы обучающийся может делать краткие конспекты вариантов ответов, повторять их устно на память, составлять тезисы или планы ответов. Важно также правильно распределить время, отведенное на подготовку таким образом, чтобы имелась возможность повторить изученный материал накануне дня зачета. Не следует пренебрегать консультациями, которые организует кафедра и преподаватель по каждому предмету во время сессии и в межсессионный период. Здесь можно выяснить все непонятные толкования, незнакомые термины и формулировки, уточнить те или иные положения, сведения и идеи, организационные вопросы, связанные с порядком проведения зачета.

За отведенное на зачете время для подготовки к ответу необходимо составить примерный план (последовательную схему) ответа с включением в него всех важнейших проблем и значимых нюансов в предполагаемой логике изложения материала. При этом совершенно не обязательно подробно прописывать все содержание, поскольку это занимает лишнее время и затрудняет выделение опорных мыслей и главных идей.

При приеме зачета у лиц с ограниченными возможностями здоровья допускается присутствие в аудитории лица, оказывающего обучающемуся соответствующую помощь.

При возникновении особых обстоятельств освоение дисциплины осуществляется с применением электронного обучения и дистанционных образовательных технологий.

МИНИСТЕРСТВО ПРОСВЕЩЕНИЯ РОССИЙСКОЙ ФЕДЕРАЦИИ

Федеральное государственное бюджетное образовательное учреждение высшего образования
"Набережночелнинский государственный педагогический университет"
(ФГБОУ ВО "НГПУ")

УТВЕРЖДАЮ
Проректор по учебной работе
А.М. Гаифутдинов
подпись расшифровка подписи
«27» мая 2021 г.



МОДУЛЬ 3 " ЗДОРОВЬЕСБЕРЕГАЮЩИЙ" Физическая культура и спорт рабочая программа дисциплины (модуля)

Закреплена за кафедрой	Физической культуры и спорта		
Направление подготовки	44.03.05 Педагогическое образование (с двумя профилями подготовки), профили Дошкольное образование и Начальное образование		
Квалификация	бакалавр		
Форма обучения	очная		
Общая трудоемкость	2 ЗЕТ		
Часов по учебному плану	72	Виды контроля	в семестрах:
в том числе:		зачет	1
аудиторные занятия	36		
самостоятельная работа	36		
зачет			

Распределение часов дисциплины по

Семестр (<Курс>.<Семес тр на курсе>)	1 (1.1)		Итого	
	уп	рп		
Неделя	18	2/6		
Вид занятий	уп	рп	уп	рп
Лекции	18	18	18	18
Практические	18	18	18	18
Итого ауд.	36	36	36	36
Контактная	36	36	36	36
Сам. работа	36	36	36	36
Итого	72	72	72	72

Программу составил(и):

к.п.н. , доцент, Ахметов А.М.



Рабочая программа дисциплины

Физическая культура и спорт

разработана в соответствии с ФГОС:

Федеральный государственный образовательный стандарт высшего образования по направлению подготовки 44.03.05 Педагогическое образование (с двумя профилями подготовки) (уровень бакалавриата) (приказ Минобрнауки России от 22.02.2018г. №125)

Рабочая программа одобрена на заседании кафедры

Физической культуры и спорта

Протокол от 27.05.2021г. № 10

Срок действия программы: 2021-2022 уч.г.

Зав. кафедрой д.б.н., профессор Денисенко Ю.П.



1. ЦЕЛЬ И ЗАДАЧИ ОСВОЕНИЯ ДИСЦИПЛИНЫ (МОДУЛЯ)	
1.1	Целью освоения дисциплины является формирование физической культуры личности, психофизической подготовки и самоподготовки к будущей жизни и профессиональной деятельности.
1.2	Задачи освоения дисциплины:
1.3	воспитание у обучающихся высоких моральных, волевых и физических качеств, подготовка к высокопроизводительному труду и защите Родины;
1.4	сохранение и укрепление здоровья обучающихся, содействие правильному формированию и всестороннему развитию организма, поддержание высокой работоспособности на протяжении всего периода обучения;
1.5	профессионально-прикладная физическая подготовка обучающихся с учетом особенностей будущей трудовой деятельности;
1.6	приобретение обучающимися необходимых знаний по основам теории, методики и организации физического воспитания и спортивной тренировки, подготовка обучающихся к работе в качестве общественных тренеров, судей;
1.7	совершенствование спортивного мастерства обучающихся;
1.8	воспитание у обучающихся убежденности в необходимости регулярных занятий физической культурой.

2. МЕСТО ДИСЦИПЛИНЫ (МОДУЛЯ) В СТРУКТУРЕ ОБРАЗОВАТЕЛЬНОЙ ПРОГРАММЫ	
Цикл (раздел) ОП:	Б1.О.03
2.1	Требования к предварительной подготовке обучающегося:
2.1.1	Знания, полученные на предыдущем этапе образования:
2.1.2	Физическая культура
2.1.3	Основа Безопасности жизнедеятельности
2.2	Дисциплины и практики, для которых освоение данной дисциплины (модуля) необходимо как предшествующее:
2.2.1	Теория и технология воспитания
2.2.2	Теория и технология обучения
2.2.3	Инклюзивное образование детей с ограниченными возможностями здоровья
2.2.4	Технологии обучения детей с особыми образовательными потребностями
2.2.5	Основы медицинских знаний и здорового образа жизни
2.2.6	Производственная практика по воспитательной работе
2.2.7	Производственная педагогическая практика
2.2.8	Производственная педагогическая практика (дошкольное образование)
2.2.9	Подготовка к сдаче и сдача государственного экзамена
2.2.10	Выполнение и защита выпускной квалификационной работы
3. ПЛАНИРУЕМЫЕ РЕЗУЛЬТАТЫ ОБУЧЕНИЯ ПО КАЖДОЙ ДИСЦИПЛИНЕ (МОДУЛЮ), ОБЕСПЕЧИВАЮЩИЕ ДОСТИЖЕНИЕ ПЛАНИРУЕМЫХ РЕЗУЛЬТАТОВ ОСВОЕНИЯ ОБРАЗОВАТЕЛЬНОЙ ПРОГРАММЫ	
УК-7: Способен поддерживать должный уровень физической подготовленности для обеспечения полноценной социальной и профессиональной деятельности	
УК-7.2: Демонстрирует необходимый уровень физических кондиций для самореализации в профессиональной деятельности	
УК-7.1: Умеет использовать средства и методы физической культуры, необходимые для планирования и реализации физкультурно - педагогической деятельности	
ОПК-3: Способен организовывать совместную и индивидуальную учебную и воспитательную деятельность обучающихся, в том числе с особыми образовательными потребностями, в соответствии с требованиями федеральных государственных образовательных стандартов	
ОПК-3.1: Умеет определять и формулировать цели и задачи учебной и воспитательной деятельности обучающихся, в том числе с особыми образовательными потребностями в соответствии с требованиями ФГОС	

В результате освоения дисциплины обучающийся должен

3.1	Знать:
3.1.1	основы физического воспитания и здорового образа жизни, социально-биологические основы адаптации организма человека к физической и умственной деятельности;

3.1.2	научно-практические основы физической культуры и здорового образа жизни;
3.1.3	способы контроля и оценки физического развития и физической подготовленности;
3.1.4	влияние оздоровительных систем физического воспитания на укрепление здоровья, профилактику профессиональных заболеваний и вредных привычек;
3.1.5	правила и способы планирования индивидуальных занятий различной целевой направленности;
3.1.6	теории и технологии обучения и воспитания ребенка, сопровождения субъектов педагогического процесса;
3.1.7	методологию педагогических проблем образования, основы воспитания.
3.2	Уметь:
3.2.1	выполнять простейшие приемы самомассажа и релаксации;
3.2.2	использовать творчески средства и методы физического воспитания для профессионально-личностного развития, физического самосовершенствования, формирования здорового образа жизни;
3.2.3	преодолевать искусственные и естественные препятствия с использованием разнообразных способов передвижения;
3.2.4	выполнять приемы защиты и самообороны, страховки и самостраховки;
3.2.5	осуществлять самоконтроль за состоянием организма и использовать средства физической культуры для оптимизации собственной работоспособности;
3.2.6	выполнять индивидуально-подобные комплексы оздоровительной и адаптивной физической культуры, композиции ритмической и аэробной гимнастики, комплексы упражнений атлетической гимнастики.
3.2.7	осуществлять творческое сотрудничество в коллективных формах занятий физической культуры и спортом;
3.2.8	организовывать внеучебную деятельность обучающихся;
3.2.9	осуществлять педагогический процесс в различных возрастных группах и различных типах образовательных учреждений;
3.3	Владеть:
3.3.1	навыками организации процесса физической культуры, прикладной физической культуры на педагогической практике;
3.3.2	средствами и методами укрепления индивидуального здоровья, физического самосовершенствования, ценностями физической культуры личности для успешной социально-культурной и профессиональной деятельности;
3.3.3	навыками основных методических приёмов и средств физической культуры и спорта;
3.3.4	способами предупреждения девиантного поведения и правонарушений;
3.3.5	способами взаимодействия с другими субъектами образовательного процесса;

4. СТРУКТУРА И СОДЕРЖАНИЕ ДИСЦИПЛИНЫ (МОДУЛЯ)

Код занятия	Наименование разделов и тем /вид занятия/	Семестр / Кварт	Часов	Компетенции	Литература	Интер акт.	Примечание
	Раздел 1. Физическая культура в общекультурной и профессиональной подготовке обучающихся						
1.1	Физическая культура в общекультурной и профессиональной подготовке обучающихся /Лек/	1	6	УК-7.1 УК-7.2 ОПК-3.1	Л1.1Л2.1 Л2.2Л3.1 Э1 Э2 Э3 Э4 Э5 Э6 Э7	0	
1.2	Физическая культура в общекультурной и профессиональной подготовке обучающихся /Ср/	1	4	УК-7.1 УК-7.2 ОПК-3.1	Л1.1Л2.1 Л2.2Л3.1 Э1 Э2 Э3 Э4 Э5 Э6 Э7	0	
1.3	Социально-биологические основы физической культуры. Основы здорового образа жизни обучающихся. Физическая культура в обеспечении здоровья /Лек/	1	6	УК-7.1 УК-7.2 ОПК-3.1	Л1.1Л2.1 Л2.2Л3.1 Э1 Э2 Э3 Э4 Э5 Э6 Э7	0	
1.4	Социально-биологические основы физической культуры. Основы здорового образа жизни обучающихся. Физическая культура в обеспечении здоровья /Ср/	1	4	УК-7.1 УК-7.2 ОПК-3.1	Л1.1Л2.1 Л2.2Л3.1 Э1 Э2 Э3 Э4 Э5 Э6 Э7	0	
1.5	Психофизиологические основы учебного труда и интеллектуальной деятельности. Средства физической культуры в регулировании работоспособности /Пр/	1	6	УК-7.1 УК-7.2 ОПК-3.1	Л1.1Л2.1 Л2.2Л3.1 Э1 Э2 Э3 Э4 Э5 Э6 Э7	0	

1.6	Психофизиологические основы учебного труда и интеллектуальной деятельности. Средства физической культуры в регулировании работоспособности /Ср/	1	4	УК-7.1 УК-7.2 ОПК-3.1	Л1.1Л2.1 Л2.2Л3.1 Э1 Э2 Э3 Э4 Э5 Э6 Э7	0	
Раздел 2. Профессионально-прикладная физическая подготовка (ППФП) обучающихся							
2.1	Общая физическая и специальная подготовка в системе физического воспитания /Лек/	1	6	УК-7.1 УК-7.2 ОПК-3.1	Л1.1Л2.1 Л2.2Л3.1 Э1 Э2 Э3 Э4 Э5 Э6 Э7	0	
2.2	Общая физическая и специальная подготовка в системе физического воспитания /Ср/	1	6	УК-7.1 УК-7.2 ОПК-3.1	Л1.1Л2.1 Л2.2Л3.1 Э1 Э2 Э3 Э4 Э5 Э6 Э7	0	
2.3	Основы методики самостоятельных занятий физическими упражнениями /Пр/	1	6	УК-7.1 УК-7.2 ОПК-3.1	Л1.1Л2.1 Л2.2Л3.1 Э1 Э2 Э3 Э4 Э5 Э6 Э7	0	
2.4	Основы методики самостоятельных занятий физическими упражнениями /Ср/	1	10	УК-7.1 УК-7.2 ОПК-3.1	Л1.1Л2.1 Л2.2Л3.1 Э1 Э2 Э3 Э4 Э5 Э6 Э7	0	
2.5	Профессионально-прикладная физическая подготовка (ППФП) обучающихся /Пр/	1	6	УК-7.1 УК-7.2 ОПК-3.1	Л1.1Л2.1 Л2.2Л3.1 Э1 Э2 Э3 Э4 Э5 Э6 Э7	0	
2.6	Профессионально-прикладная физическая подготовка (ППФП) обучающихся /Ср/	1	8	УК-7.1 УК-7.2 ОПК-3.1	Л1.1Л2.1 Л2.2Л3.1 Э1 Э2 Э3 Э4 Э5 Э6 Э7	0	

5. ФОНД ОЦЕНОЧНЫХ СРЕДСТВ

5.1. Контрольные вопросы и задания

Промежуточная аттестация:

Вопросы для зачета.

1. Основные законодательные акты, регламентирующие деятельность физической культуры и спорта и их эффективность.
2. Отражение вопросов физкультурно-спортивной деятельности в законодательных актах различных стран.
3. Правовые отношения в сфере физической культуры, спорта, туризма и предпринимательства.
4. Организация государственного управления в сфере спорта.
5. Правовое регулирование в сфере спорта
6. Физическая культура в общекультурной и профессиональной подготовке обучающихся.
7. Современное состояние физической культуры. Закон о физической культуре и спорте. Компетентностная физическая культура.
8. Структура физической культуры личности. Значение мотивации в сфере физической культуры. Проблемы формирования мотивации обучающихся к занятиям физической культурой.
9. Социально-биологические основы физической культуры.
10. Психофизиологические основы учебного труда и интеллектуальной деятельности.
11. Методические принципы и методы физического воспитания.
12. Физические качества и методики их развития.
13. История становления и развития Олимпийского движения.
14. Основы здорового образа жизни. Физическая культура в обеспечении здоровья.
15. Основы общей и специальной физической подготовки в системе физического воспитания. Спортивная подготовка.
16. Спорт. Классификация видов спорта. Особенности занятий индивидуальным видом спорта или системой физических упражнений.
17. Профессионально-прикладная физическая подготовка обучающихся.
18. Методические основы самостоятельных занятий физическими упражнениями.
19. Самоконтроль занимающихся физическими упражнениями и спортом.
20. Восстановительные процессы в физической культуре и спорте
21. Спортивные и подвижные игры.
22. Лечебная физическая культура при заболеваниях.
23. Адаптивная физическая культура и спорт инвалидов.

5.2. Темы письменных работ

Текущий контроль успеваемости:

Темы для реферата:

1. Предмет, цели, задачи и содержание физической культуры и спорта.
2. Основные понятия физической культуры и спорта.
3. История развития физической культуры и спорта от зарождения до наших дней.
4. Социально-биологические основы физической культуры и спорта.
5. Современное состояние Системы Управления в физкультурных вузах.
6. Становление и развития СУ в ФК и С.
7. Принципы стратификации СУ в ФК и С.
8. Идентификация и квантификация уровней решения задач управления в ФК и С
9. Критерии оценки эффективности решения задач СУ в ФК и С
10. Взаимосвязь и оценка взаимодействия целей и задач в СУ в ФК и С
11. Всероссийский физкультурно-оздоровительный комплекс «Готов к труду и обороне» как комплекс мер по повышению двигательной активности населения.
12. Развитие гибкости на занятиях по физической культуре
13. Развитие координации и ловкости у обучающихся очной формы обучения на занятиях по физической культуре
14. Физическая культура в жизни обучающегося.
15. Общая физическая подготовка обучающихся при занятиях боксом, кикбоксингом, каратэ и смешанными единоборствами
16. Психологическая подготовка спортсменов при занятиях единоборствами
17. Спортивный клуб в ВУЗе.
18. Влияние физической нагрузки на нравственный облик обучающегося на занятиях по физической культуре.
19. Влияние физической нагрузки на опорно-двигательный аппарат обучающегося на занятиях по физической культуре.
20. Общая физическая подготовка в системе физического воспитания.
21. Основные методики занятий физическими упражнениями.
22. Построение и структура учебно-тренировочного занятия.
23. Самоконтроль и самодиагностика при занятиях физической культурой и спортом.
24. Индивидуальный выбор видов спорта или систем физических упражнений.
25. Физиологическая характеристика циклических и ациклических упражнений.
26. Физическая культура в стране и обществе.
27. Формирование сборных команд обучающихся очной формы в игровых видах спорта на занятиях по физической культуре.
28. Организация ФВ и спортивной работы в ВУЗе.
29. ФК в общекультурной и профессиональной подготовке обучающегося.
30. Использование средств физической культуры для повышения психоэмоционального состояния, повышения работоспособности.
31. Физическая культура как учебная дисциплина в ВУЗе.
32. Лечебная физкультура в ВУЗе.
33. Организация СУ кафедры ФК в ВУЗе и оценка эффективности её работы.
34. Ключевые показатели эффективности при оценке эффективности работы кафедры физической культуры в ВУЗе.
35. Развитие быстроты у обучающихся очной формы обучения на занятиях по физической культуре.
36. Современное состояние ФК и С.
37. Развитие массовой и оздоровительной физической культуры населения РФ.

5.3. Фонд оценочных средств

см. Фонд оценочных средств в приложении к РПД

6. УЧЕБНО-МЕТОДИЧЕСКОЕ И ИНФОРМАЦИОННОЕ ОБЕСПЕЧЕНИЕ ДИСЦИПЛИНЫ (МОДУЛЯ)

6.1. Рекомендуемая литература

6.1.1. Основная литература

	Авторы, составители	Заглавие	Издательство, год
Л1.1	Небытова, Л.А.	Физическая культура: учебное пособие/ Небытова Л.А., Катренко М.В., Соколова Н.И.— Электрон. текстовые данные.— Ставрополь: Северо-Кавказский федеральный университет, 2017.— 269 с.— Режим доступа: http://www.iprbookshop.ru/75608.html	Ставрополь: Северо-Кавказский федеральный университет, 2017

6.1.2. Дополнительная литература

	Авторы, составители	Заглавие	Издательство, год
Л2.1	Ветков, Н.Е.	Ветков, Н.Е. Спортивные и подвижные игры [Электронный ресурс] : учебно-методическое пособие / Н.Е. Ветков. — Электрон. текстовые данные. — Орел: Межрегиональная Академия безопасности и выживания (МАБИВ), 2016. — 126 с. — 2227-8397. — Режим доступа: http://www.iprbookshop.ru/61049.html	Орел: Межрегиональная Академия безопасности и выживания (МАБИВ), 2016
Л2.2	Каткова, А.М.	Физическая культура и спорт: учебное наглядное пособие/ Каткова А.М., Храпцова А.И.— Электрон. текстовые данные.— М.: Московский педагогический государственный университет, 2018.— 64 с.— Режим доступа: http://www.iprbookshop.ru/79030.html	М.: Московский педагогический государственный университет, 2018

6.1.3. Перечень учебно-методического обеспечения для самостоятельной работы обучающихся по дисциплине

	Авторы, составители	Заглавие	Издательство, год
ЛЗ.1	Морозов, А.И.	Легкая атлетика в программе подготовки обучающихся факультета физической культуры и спорта : учебно- методическое пособие/ Морозов А.И.— Электрон. текстовые данные.— Набережные Челны: Набережночелнинский государственный педагогический университет, 2016.— 78 с.— Режим доступа: http://www.iprbookshop.ru/70477.html	Набережные Челны: Набережночелнинский государственный педагогический университет, 2016

6.2. Перечень ресурсов информационно-телекоммуникационной сети "Интернет"

Э1	Электронный каталог библиотеки НГПУ. http://bibl.ngpi.net:81/cgi-bin/zgate.exe?init+test.xml.simple.xsl+rus
Э2	Научная электронная библиотека eLIBRARY.RU. https://elibrary.ru
Э3	Национальная электронная библиотека (НЭБ). https://нэб.рф
Э4	База данных портала Polpred.com Обзор СМИ https://polpred.com/news
Э6	Ресурсы East View (ИВИС) https://dlib.eastview.com/login

6.3. Перечень информационных технологий**6.3.1 Перечень лицензионного и свободно распространяемого программного обеспечения, в том числе отечественного производства**

6.3.1.1	Антивирусное программное обеспечение Kaspersky Endpoint Security для бизнеса - Стандартный Band T: 250-499 Node 1 year Educational Renewal License: Договор № 2020.2987 от 21.02.2020
6.3.1.2	Desktop Education ALNG LicSAPk OLVS E 1Y AcademicEdition Enterprise: Договор № 2020.13967 от 27.07. 2020
6.3.1.3	Office 365 ProPlus Open for Students ShrdSvr ALNG Subscriptions VL OLVS NL 1Month AcademicEdition Stdnt STUUseBnft: Договор № 2020.13967 от 27.07.2020
6.3.1.4	Google Chrome: свободно распространяемое программное обеспечение https://www.google.com/intl/ru/chrome/privacy/eula_text.html
6.3.1.5	Mozilla Firefox: свободно распространяемое программное обеспечение https://www.mozilla.org/en-US/MPL/2.0/
6.3.1.6	Hamster ZIP Archiver: свободно распространяемое программное обеспечение http://hamstersoft.com/eula/

6.3.2 Перечень профессиональных баз данных и информационных справочных систем

6.3.2.1	Электронно-библиотечная система (ЭБС) IPRbooks. - Режим доступа: www.iprbookshop.ru
6.3.2.2	Электронная библиотечная система «Юрайт» - Режим доступа: https://biblio-online.ru/
6.3.2.3	Информационная правовая система Гарант. - Режим доступа: http://www.garant.ru/

7. МАТЕРИАЛЬНО-ТЕХНИЧЕСКОЕ ОБЕСПЕЧЕНИЕ ДИСЦИПЛИНЫ (МОДУЛЯ)

7.1	1-101 Учебная аудитория для проведения занятий лекционного типа, учебная аудитория для проведения занятий семинарского типа, учебная аудитория для проведения текущего контроля и промежуточной аттестации (423806, Республика Татарстан (Татарстан), г. Набережные Челны, ул. Низаметдинова, д. 28). Оборудование и технические средства обучения: специализированная мебель, компьютер, экран, проектор, доска, учебно-наглядные пособия.
7.2	1-236 Малый спортивный зал (423806, Республика Татарстан (Татарстан), г. Набережные Челны, ул. Низаметдинова, д. 28). Оборудование и технические средства обучения: коврики для фитнеса, фитболы, скакалки, гимнастические палки, гантели, степ-платформы, обручи, музыкальный центр, силовые тренажеры, штанги, гири, кардиотренажеры, гантели, велотренажер, весы, беговая дорожка.
7.3	1-205 Помещение для самостоятельной работы (423806, Республика Татарстан (Татарстан), г. Набережные Челны, ул. Низаметдинова, д. 28). Оборудование и технические средства обучения: специализированная мебель, компьютеры с возможностью подключения к сети «Интернет» и доступом в электронную информационно-образовательную среду, учебно-наглядные пособия.

8. МЕТОДИЧЕСКИЕ УКАЗАНИЯ ДЛЯ ОБУЧАЮЩИХСЯ ПО ОСВОЕНИЮ ДИСЦИПЛИНЫ (МОДУЛЯ)

Методические указания к лекциям.

Главное в период подготовки к лекционным занятиям – научиться методам самостоятельного умственного труда, сознательно развивать свои творческие способности и овладевать навыками творческой работы. Для этого необходимо строго соблюдать дисциплину учебы и поведения. Четкое планирование своего рабочего времени и отдыха является необходимым условием для успешной самостоятельной работы.

В основу его нужно положить рабочие программы изучаемых в семестре дисциплин.

Каждому обучающийся у следует составлять еженедельный и семестровый планы работы, а также план на каждый рабочий день. С вечера всегда надо распределять работу на завтрашний день. В конце каждого дня целесообразно подводить итог

работы: тщательно проверить, все ли выполнено по намеченному плану, не было ли каких-либо отступлений, а если были, по какой причине это произошло. Нужно осуществлять самоконтроль, который является необходимым условием успешной учебы. Если что-то осталось невыполненным, необходимо изыскать время для завершения этой части работы, не уменьшая объема недельного плана.

Самостоятельная работа на лекции. Слушание и запись лекций – сложный вид вузовской аудиторной работы. Внимательное слушание и конспектирование лекций предполагает интенсивную умственную деятельность обучающийся а. Краткие записи лекций, их конспектирование помогает усвоить учебный материал. Конспект является полезным тогда, когда записано самое существенное, основное и сделано это самим обучающимся.

Не надо стремиться записать дословно всю лекцию. Такое «конспектирование» приносит больше вреда, чем пользы. Запись лекций рекомендуется вести по возможности собственными формулировками. Желательно запись осуществлять на одной странице, а следующую оставлять для проработки учебного материала самостоятельно в домашних условиях.

Конспект лекции лучше подразделять на пункты, параграфы, соблюдая красную строку. Этому в большой степени будут способствовать пункты плана лекции, предложенные преподавателям. Принципиальные места, определения, формулы и другое следует сопровождать замечаниями «важно», «особо важно», «хорошо запомнить» и т.п. Можно делать это и с помощью разноцветных маркеров или ручек. Лучше если они будут собственными, чтобы не приходилось просить их у однокурсников и тем самым не отвлекать их во время лекции.

Целесообразно разработать собственную «маркографию» (значки, символы), сокращения слов. Не лишним будет и изучение основ стенографии. Работая над конспектом лекций, всегда необходимо использовать не только учебник, но и ту литературу, которую дополнительно рекомендовал лектор. Именно такая серьезная, кропотливая работа с лекционным материалом позволит глубоко овладеть формируемыми компетенциями.

Методические указания к практическим занятиям.

Практические занятия ориентируют преподавателя и обучающегося на интерактивный процесс усвоения курса, где рассматриваются сложные проблемные вопросы программы, с обязательным использованием источниковедческой базы. Это связано с основной дидактической задачей практических занятий – обучению обучающихся анализу источников и формированием навыков работы с научной литературой. Подобный подход стимулирует самостоятельное творческое отношение к профессии и способствует подготовке к преподавательской деятельности. Происходит обучение навыкам публичной дискуссии, профессионала, ориентированного на умение не только высказывать и отстаивать личностную позицию, но и на принятие точки зрения оппонентов, поиска группового консенсуса в рассмотрении проблемы.

Целью практических занятий является закрепление, расширение и углубление знаний по темам лекций, выработка навыков публичного выступления и дискуссии, а также понимание и практическое использование положений и методов, составляющих дисциплину.

Семинар проводится по узловым и наиболее сложным вопросам (темам, разделам) учебной программы. Он может быть построен как на материале одной лекции, так и на содержании обзорной лекции, а также по определенной теме без чтения предварительной лекции. Главная и определяющая особенность любого семинара – наличие элементов дискуссии, проблемности, диалога между преподавателем и обучающимися и самими обучающимся.

При подготовке классического семинара желательно придерживаться следующего алгоритма:

а) разработка учебно-методического материала: формулировка темы, соответствующей программе и стандарту; определение дидактических, воспитывающих и формирующих целей занятия; выбор методов, приемов и средств для проведения семинара; подбор литературы для преподавателя и обучающихся; при необходимости проведение консультаций для обучающихся;

б) подготовка обучаемых и преподавателя: составление плана семинара из отдельных вопросов; предоставление обучающимся времени (не менее недели) дней для подготовки к семинару; предоставление рекомендаций о последовательности изучения литературы (учебники, учебные пособия, руководства и положения, конспекты лекций, статьи, справочники, информационные сборники и др.); создание набора наглядных пособий.

Практическое занятие подразумевает два вида работ: подготовку сообщения на заданную тему и участие в обсуждении проблемы, затронутой сообщением.

Для более точного понимания материала практических занятий рекомендуется перед каждым из занятий прочитать соответствующую главу в рекомендуемой литературе. Подготовку к практическим занятиям следует начинать как минимум за неделю до его начала. Прежде всего, необходимо познакомиться с темой и вопросами занятия. Обязательными компонентами подготовки к практическим занятиям являются доскональный анализ источников и прочтение научной литературы. Так же необходим поиск информации в изданиях из дополнительного списка литературы, сети Интернет, других источников. Таким образом, обучающиеся должны внимательно разобрать каждый вопрос, записав наиболее важные факты, подходы и концепции в тетрадь.

На семинар желательно являться с запасом сформулированных идей, хорошо, если они будут собственного производства; если вы собираетесь пользоваться чужими формулировками, то постарайтесь в них сориентироваться как можно лучше.

Выступления должны быть по возможности компактными и в то же время вразумительными. На практических занятиях обучающиеся дают развернутые ответы на поставленные вопросы, дополняют, не повторяя уже сказанного другими.

Рассмотрение каждого вопроса заканчивается подведением итогов, формулированием наиболее важных выводов, которые следует записать в тетрадь.

Подводя итоги семинара, можно использовать следующие критерии (показатели) оценки ответов: полнота и конкретность ответа; последовательность и логика изложения; связь теоретических положений с практикой; обоснованность и доказательность излагаемых положений; наличие качественных и количественных показателей; наличие иллюстраций к ответам в виде исторических фактов, примеров и пр.; уровень культуры речи; использование наглядных пособий и т.п.

В конце семинара рекомендуется дать оценку всего семинарского занятия, обратив особое внимание на следующие аспекты: качество подготовки; степень усвоения знаний; активность; положительные стороны в работе обучающихся; ценные и конструктивные предложения; недостатки в работе обучающихся; задачи и пути устранения недостатков.

Методические указания к самостоятельной работе.

Самостоятельная работа обучающихся предусмотрена учебным планом и должна способствовать более глубокому усвоению изучаемого курса, формированию навыков исследовательской работы и ориентировать обучающихся на умение применять теоретические знания на практике.

Самостоятельная работа обучающихся предполагает дальнейшее развитие исследовательских способностей у обучающихся а. В процессе самостоятельной работы обучающийся обучается профессиональной работе с первоисточниками, их поиску и критическому осмыслению. На данном этапе предлагается формирование и закрепление навыков по выявлению проблемы, ее формулировка, постановка целей исследования, систематизация и анализ литературы, оформление и аргументация своей позиции. Этот тип работы демонстрирует уровень квалификации обучающегося и подтверждает его исследовательский статус.

В процессе изучения данной дисциплины выделяется два вида самостоятельной работы – аудиторная, под руководством преподавателя, и внеаудиторная. Аудиторная самостоятельная работа по дисциплине выполняется на учебных занятиях под непосредственным руководством преподавателя и по его заданию. Внеаудиторная самостоятельная работа выполняется обучающимися по заданию преподавателя, но без его непосредственного участия.

Основными видами самостоятельной работы обучающихся без участия преподавателей являются: формирование и усвоение содержания конспекта лекций на базе рекомендованной лектором учебной литературы, включая информационные образовательные ресурсы; подготовка к практическим занятиям; написание рефератов, эссе; выполнение контрольных работ; выполнение микроисследований.

Внеаудиторные самостоятельные занятия обучающихся представляют собой логическое продолжение аудиторных занятий, проводятся по заданию преподавателя, который инструктирует обучаемых и устанавливает сроки выполнения задания. В отличие от других форм организации учебного процесса затраты времени на выполнение этой работы не регламентируются расписанием. Режим и продолжительность работы выбирает сам обучаемый в зависимости от своих способностей и конкретных условий.

Основными видами самостоятельной работы обучающихся с участием преподавателей являются: коллоквиум как форма контроля освоения теоретического содержания дисциплин; прием и разбор домашних заданий (в часы практических занятий). Преподаватель учитывает результаты самостоятельной работы при подведении итогов освоения обучающимися учебной дисциплины.

Методические указания к зачету.

Зачеты, как правило, служат формой проверки усвоения учебного материала практических и семинарских занятий, а также проверки результатов учебных и производственных практик.

При подготовке к зачёту обучающийся должен правильно и рационально распланировать свое время, чтобы успеть качественно и на высоком уровне подготовиться к ответам по всем вопросам. Зачёт призван побудить обучающегося получить дополнительно новые знания. Во время подготовки к зачёту обучающиеся также систематизируют знания, которые они приобрели при изучении разделов курса. Это позволяет им уяснить логическую структуру курса, объединить отдельные темы в единую систему, увидеть перспективы развития законодательства.

Самостоятельная работа по подготовке к зачёту во время сессии должна планироваться обучающийся ом, исходя из общего объема вопросов, вынесенных на зачёт и дней, отведенных на подготовку к зачёту. При этом необходимо, чтобы последний день или часть его, был выделен для дополнительного повторения всего объема вопросов в целом. Это позволяет обучающийся у самостоятельно перепроверить уровень усвоения материала. Важно иметь в виду, что для целей воспроизведения материала учебного курса большую вспомогательную роль может сыграть информация, которая содержится в рабочей программе курса.

Тщательная подготовка к зачету и начинается с первого занятия, поскольку лишь систематический, повседневный, рационально организованный учебный труд может обеспечить успешный результат.

С вопросами, выносимыми на зачет, обучающийся может ознакомиться заранее. При подготовке устных ответов на них необходимо последовательно восстановить в памяти материал каждой темы, каждого раздела курса. Для этой цели следует использовать конспекты лекций и первоисточников, записи, сделанные при подготовке к семинарам, а также учебную и научную литературу.

В зависимости от индивидуальных навыков и способов самостоятельной работы обучающийся может делать краткие конспекты вариантов ответов, повторять их устно на память, составлять тезисы или планы ответов. Важно также правильно распределить время, отведенное на подготовку таким образом, чтобы имелась возможность повторить изученный материал накануне дня зачета. Не следует пренебрегать консультациями, которые организует кафедра и преподаватель по каждому предмету во время сессии и в межсессионный период. Здесь можно выяснить все непонятные толкования, незнакомые термины и формулировки, уточнить те или иные положения, сведения и идеи, организационные вопросы, связанные с порядком проведения зачета.

За отведенное на зачете время для подготовки к ответу необходимо составить примерный план (последовательную схему) ответа с включением в него всех важнейших проблем и значимых нюансов в предполагаемой логике изложения материала. При этом совершенно не обязательно подробно прописывать все содержание, поскольку это занимает лишнее время и затрудняет выделение опорных мыслей и главных идей.

При приеме зачета у лиц с ограниченными возможностями здоровья допускается присутствие в аудитории лица, оказывающего обучающемуся соответствующую помощь.

При возникновении особых обстоятельств освоение дисциплины осуществляется с применением электронного обучения и дистанционных образовательных технологий.

МИНИСТЕРСТВО ПРОСВЕЩЕНИЯ РОССИЙСКОЙ ФЕДЕРАЦИИ

Федеральное государственное бюджетное образовательное учреждение высшего образования
"Набережночелнинский государственный педагогический университет"
(ФГБОУ ВО "НГПУ")

УТВЕРЖДАЮ
Проректор по учебной работе
А.М. Гаифутдинов
расшифровка подписи
«27» мая 2021 г.



МОДУЛЬ 3 " ЗДОРОВЬЕСБЕРЕГАЮЩИЙ" Циклические виды спорта рабочая программа дисциплины (модуля)

Закреплена за кафедрой	Физической культуры и спорта	
Направление подготовки	44.03.05 Педагогическое образование (с двумя профилями подготовки), профили Дошкольное образование и Начальное образование	
Квалификация	бакалавр	
Форма обучения	очная	
Общая трудоемкость	0 ЗЕТ	
Часов по учебному плану	328	Виды контроля в семестрах:
в том числе:		зачет 2, 4, 6
аудиторные занятия	156	
самостоятельная работа	172	
зачет		

Распределение часов дисциплины по семестрам

Семестр (<Курс>.<Семес тр на курсе>)	1 (1.1)		2 (1.2)		3 (2.1)		4 (2.2)		5 (3.1)		6 (3.2)		Итого	
	уп	рп	уп	рп	уп	рп	уп	рп	уп	рп	уп	рп	уп	рп
Неделя	18	2/6	15	4/6	15	1/6	15	3/6	17	1/6	14	4/6		
Вид занятий	уп	рп	уп	рп	уп	рп	уп	рп	уп	рп	уп	рп	уп	рп
Практические	18	18	30	30	30	30	30	30	34	34	14	14	156	156
Итого ауд.	18	18	30	30	30	30	30	30	34	34	14	14	156	156
Контактная	18	18	30	30	30	30	30	30	34	34	14	14	156	156
Сам. работа	18	18	38	38	30	30	34	34	36	36	16	16	172	172
Итого	36	36	68	68	60	60	64	64	70	70	30	30	328	328

Программу составил(и):

Д.б.н., профессор Денисенко Ю.П.



Рабочая программа дисциплины

Циклические виды спорта

разработана в соответствии с ФГОС:

Федеральный государственный образовательный стандарт высшего образования по направлению подготовки 44.03.05 Педагогическое образование (с двумя профилями подготовки) (уровень бакалавриата) (приказ Минобрнауки России от 22.02.2018г. №125)

Рабочая программа одобрена на заседании кафедры

Физической культуры и спорта

Протокол от 27.05.2021 г № 10

Срок действия программы: 2021-2022 уч.г.

Зав. кафедрой Денисенко Ю.П.



1. ЦЕЛЬ И ЗАДАЧИ ОСВОЕНИЯ ДИСЦИПЛИНЫ (МОДУЛЯ)	
1.1	Цель освоения дисциплины заключается в формировании физической культуры личности и способности направленного использования разнообразных средств физической культуры, спорта и туризма для сохранения и укрепления здоровья, психофизической подготовки и самоподготовки к будущей профессиональной деятельности
1.2	Задачи освоения дисциплины:
1.3	сохранение и укрепление здоровья обучающихся, содействие правильному формированию и всестороннему развитию организма, поддержание высокой работоспособности на протяжении всего периода обучения;
1.4	понимание социальной значимости прикладной физической культуры и её роли в развитии личности и подготовке к профессиональной деятельности;
1.5	знание научно - биологических, педагогических и практических основ физической культуры и здорового образа жизни;
1.6	формирование мотивационно-ценностного отношения к физической культуре, установки на здоровый стиль жизни, физическое совершенствование и самовоспитание привычки к регулярным занятиям физическими упражнениями и спортом;
1.7	овладение системой практических умений и навыков, обеспечивающих сохранение и укрепление здоровья, психическое благополучие, развитие и совершенствование психофизических способностей, качеств и свойств личности, самоопределение в физической культуре и спорте;
1.8	приобретение личного опыта повышения двигательных и функциональных возможностей, обеспечение общей и профессионально-прикладной физической подготовленности к будущей профессии и быту;
1.9	приобретение обучающимися необходимых знаний по основам теории, методики и организации физического воспитания и спортивной тренировки, подготовка к работе в качестве общественных инструкторов, тренеров и судей;
1.10	создание основы для творческого и методически обоснованного использования физкультурно-спортивной деятельности в целях последующих жизненных и профессиональных достижений;
1.11	совершенствования спортивного мастерства обучающихся – спортсменов.

2. МЕСТО ДИСЦИПЛИНЫ (МОДУЛЯ) В СТРУКТУРЕ ОБРАЗОВАТЕЛЬНОЙ ПРОГРАММЫ	
Цикл (раздел) ОП:	Б1.О.03.ДВ.01
2.1	Требования к предварительной подготовке обучающегося:
2.1.1	Для изучения дисциплины необходимы знания, полученные обучающимися на ранее изученных предметах школьного курса:
2.1.2	Физическая культура
2.1.3	ОБЖ
2.2	Дисциплины и практики, для которых освоение данной дисциплины (модуля) необходимо как предшествующее:
2.2.1	Производственная педагогическая практика
2.2.2	Производственная педагогическая практика (дошкольное образование)
2.2.3	Подготовка к сдаче и сдача государственного экзамена
2.2.4	Выполнение и защита выпускной квалификационной работы
3. ПЛАНИРУЕМЫЕ РЕЗУЛЬТАТЫ ОБУЧЕНИЯ ПО КАЖДОЙ ДИСЦИПЛИНЕ (МОДУЛЮ), ОБЕСПЕЧИВАЮЩИЕ ДОСТИЖЕНИЕ ПЛАНИРУЕМЫХ РЕЗУЛЬТАТОВ ОСВОЕНИЯ ОБРАЗОВАТЕЛЬНОЙ ПРОГРАММЫ	
УК-7: Способен поддерживать должный уровень физической подготовленности для обеспечения полноценной социальной и профессиональной деятельности	
УК-7.2: Демонстрирует необходимый уровень физических кондиций для самореализации в профессиональной деятельности	
УК-7.1: Умеет использовать средства и методы физической культуры, необходимые для планирования и реализации физкультурно - педагогической деятельности	
ОПК-3: Способен организовывать совместную и индивидуальную учебную и воспитательную деятельность обучающихся, в том числе с особыми образовательными потребностями, в соответствии с требованиями федеральных государственных образовательных стандартов	
ОПК-3.1: Умеет определять и формулировать цели и задачи учебной и воспитательной деятельности обучающихся, в том числе с особыми образовательными потребностями в соответствии с требованиями ФГОС	

В результате освоения дисциплины обучающийся должен

3.1	Знать:
3.1.1	истории развития физической культуры и спорта;

3.1.2	научно-биологических и практических основ физической культуры;
3.1.3	основных компонентов здорового образа жизни;
3.1.4	влияния оздоровительных систем физического воспитания на укрепление здоровья, профилактику профессиональных заболеваний и вредных привычек;
3.1.5	способов контроля и оценки функционального состояния и уровня физического развития;
3.1.6	правил соблюдения техники безопасности при занятиях физической культурой
3.2	Уметь:
3.2.1	определять оптимальные и доступные средства физической культуры в здоровьесбережении;
3.2.2	использовать приобретенные знания и умения в практической деятельности и повседневной жизни для повышения работоспособности, сохранения и укрепления здоровья;
3.2.3	применять в профессиональной деятельности опыт межличностных отношений, полученный в процессе занятий физической культурой;
3.2.4	выполнять индивидуально подобранные комплексы оздоровительной физической культуры;
3.2.5	выполнять простейшие приемы самомассажа и релаксации
3.3	Владеть:
3.3.1	системой практических умений и навыков, обеспечивающих сохранение и укрепление здоровья, развитие и совершенствование психофизических качеств (с выполнением установленных нормативов по общефизической, спортивной и профессионально-прикладной физической подготовке);
3.3.2	опытом использования физкультурно-спортивной деятельности для достижения жизненных и профессиональных целей

4. СТРУКТУРА И СОДЕРЖАНИЕ ДИСЦИПЛИНЫ (МОДУЛЯ)

Код занятия	Наименование разделов и тем /вид занятия/	Семестр / Курс	Часов	Компетенции	Литература	Интер акт.	Примечание
	Раздел 1. Легкая атлетика						
1.1	Техники бега на короткие дистанции: техника высокого и низкого старта, стартовый разгон, бег по дистанции, финиширование /Пр/	1	2	УК-7.1 УК-7.2	Л1.1Л2.1 Л2.2Л3.1 Э1 Э2 Э3 Э4 Э5 Э6	0	
1.2	Выполнение специально-беговых упражнений: бег с высоким подниманием бедра, с захлестыванием голени, многоскоки /Пр/	1	4	УК-7.1 УК-7.2 ОПК-3.1	Л1.1Л2.1 Л2.2Л3.1 Э1 Э2 Э3 Э4 Э5 Э6	0	
1.3	Техника бега на средние дистанции: техника высокого старта, распределение сил на дистанции, финиширование /Пр/	1	4	УК-7.1 УК-7.2 ОПК-3.1	Л1.1Л2.1 Л2.2Л3.1 Э1 Э2 Э3 Э4 Э5 Э6	0	
1.4	Развитие быстроты в беге посредством ускорений на короткие дистанции /Ср/	1	4	УК-7.1 УК-7.2 ОПК-3.1	Л1.1 Л1.3Л2.1 Л2.2Л3.1 Э1 Э2 Э3 Э4 Э5 Э6	0	
1.5	Эстафетный бег /Ср/	1	4	УК-7.1 УК-7.2	Л1.1Л2.1 Л2.2Л3.1 Э1 Э2 Э3 Э4 Э5 Э6	0	
	Раздел 2. Плавание						
2.1	Техника безопасности на занятиях по плаванию /Пр/	1	4	УК-7.1 УК-7.2 ОПК-3.1	Л1.3Л3.1 Э1 Э2 Э3 Э4 Э5 Э6	0	
2.2	Статические и динамические упражнения. /Пр/	1	4	УК-7.1 УК-7.2 ОПК-3.1	Л1.3Л3.1 Э1 Э2 Э3 Э4 Э5 Э6	0	
2.3	Упражнения для освоения опорного гребка. /Ср/	1	4	УК-7.1 УК-7.2 ОПК-3.1	Л1.3Л3.1 Э1 Э2 Э3 Э4 Э5 Э6	0	
2.4	Круговая тренировка на развитие физических качеств /Ср/	1	6	УК-7.1 УК-7.2 ОПК-3.1	Л1.3Л3.1 Э1 Э2 Э3 Э4 Э5 Э6	0	
	Раздел 3. Лыжные гонки						

3.1	Обучение техники скользящего шага /Пр/	2	10	УК-7.1 УК-7.2	Л1.2Л3.1 Э1 Э2 Э3 Э4 Э5 Э6	0	
3.2	Обучение техники поворотов на месте /Пр/	2	10	УК-7.1 УК-7.2	Л1.2Л3.1 Э1 Э2 Э3 Э4 Э5 Э6	0	
3.3	Обучение техники попеременного двухшажного хода /Ср/	2	14	УК-7.1 УК-7.2	Л1.2Л3.1 Э1 Э2 Э3 Э4 Э5 Э6	0	
3.4	Обучение техники подъемов, спусков и торможения на лыжах /Ср/	2	12	УК-7.1 УК-7.2 ОПК-3.1	Л1.2Л3.1 Э1 Э2 Э3 Э4 Э5 Э6	0	
Раздел 4. Плавание							
4.1	Техника способа плавания «кроль на груди». /Пр/	2	10	УК-7.1 УК-7.2 ОПК-3.1	Л1.3Л3.1 Э1 Э2 Э3 Э4 Э5 Э6	0	
4.2	Техника способа плавания «кроль на спине». /Ср/	2	12	УК-7.1 УК-7.2 ОПК-3.1	Л1.3Л3.1 Э1 Э2 Э3 Э4 Э5 Э6	0	
Раздел 5. Легкая атлетика							
5.1	Техника бега на длинные дистанции /Пр/	3	10	УК-7.1 УК-7.2	Л1.1Л2.1 Л2.2Л3.1 Э1 Э2 Э3 Э4 Э5 Э6	0	
5.2	Контрольное тестирование физической подготовленности в беге на 100 м и 2000-3000 м /Пр/	3	10	УК-7.1 УК-7.2	Л1.1Л2.1 Л2.2Л3.1 Э1 Э2 Э3 Э4 Э5 Э6	0	
5.3	Спортивная ходьба /Пр/	3	10	УК-7.1 УК-7.2 ОПК-3.1	Л1.1Л2.1 Л2.2Л3.1 Э1 Э2 Э3 Э4 Э5 Э6	0	
Раздел 6. Плавание							
6.1	Техника старта и поворота при плавании способом «кроль на груди». /Ср/	3	30	УК-7.1 УК-7.2	Л1.3Л3.1 Э1 Э2 Э3 Э4 Э5 Э6	0	
Раздел 7. Лыжные гонки							
7.1	Обучение техники перехода с хода на ход /Пр/	4	8	УК-7.1 УК-7.2 ОПК-3.1	Л1.2Л3.1 Э1 Э2 Э3 Э4 Э5 Э6	0	
7.2	Совершенствование техники попеременного двухшажного хода /Пр/	4	8	УК-7.1 УК-7.2	Л1.2Л3.1 Э1 Э2 Э3 Э4 Э5 Э6	0	
Раздел 8. Плавание							
8.1	Упражнения для совершенствования техники способа плавания «кроль на груди». /Пр/	4	8	УК-7.1 УК-7.2 ОПК-3.1	Л1.3Л3.1 Э1 Э2 Э3 Э4 Э5 Э6	0	
8.2	Техника старта и поворота при плавании способом «кроль на спине». /Пр/	4	6	УК-7.1 УК-7.2	Л1.3Л3.1 Э1 Э2 Э3 Э4 Э5 Э6	0	
8.3	Техника спортивных способов плавания «Брасс на груди» «Брасс на спине». Упражнения для совершенствования техники способа плавания «брасс» /Ср/	4	16	УК-7.1 УК-7.2 ОПК-3.1	Л1.3Л3.1 Э1 Э2 Э3 Э4 Э5 Э6	0	
8.4	Техника и методика обучения способов плавания («брасс на спине», «на боку»). /Ср/	4	18	УК-7.1 УК-7.2 ОПК-3.1	Л1.3Л3.1 Э1 Э2 Э3 Э4 Э5 Э6	0	
Раздел 9. Легкая атлетика							
9.1	Скандинавская ходьба /Пр/	5	8	УК-7.1 УК-7.2 ОПК-3.1	Л1.1Л2.1 Л2.2Л3.1 Э1 Э2 Э3 Э4 Э5 Э6	0	

9.2	Сдача контрольных нормативов /Пр/	5	8	УК-7.1 УК-7.2	Л1.1Л2.1 Л2.2Л3.1 Э1 Э2 Э3 Э4 Э5 Э6	0	
Раздел 10. Плавание							
10.1	Техника спортивных способов плавания «Брасс на груди» «Брасс на спине». Техника способа плавания «брасс». /Пр/	5	8	УК-7.1 УК-7.2 ОПК-3.1	Л1.3Л3.1 Э1 Э2 Э3 Э4 Э5 Э6	0	
10.2	Прикладное плавание. /Пр/	5	10	УК-7.1 УК-7.2 ОПК-3.1	Л1.3Л3.1 Э1 Э2 Э3 Э4 Э5 Э6	0	
10.3	Техника спортивного способа плавания «Баттерфляй». Ознакомление. /Ср/	5	12	УК-7.1 УК-7.2 ОПК-3.1	Л1.3Л3.1 Э1 Э2 Э3 Э4 Э5 Э6	0	
10.4	Прикладное плавание. /Ср/	5	12	УК-7.1 УК-7.2 ОПК-3.1	Л1.3Л3.1 Э1 Э2 Э3 Э4 Э5 Э6	0	
10.5	Техника спортивных способов плавания «Брасс на груди» «Брасс на спине». Техника способа плавания «брасс». /Ср/	5	12	УК-7.1 УК-7.2 ОПК-3.1	Л1.3Л3.1 Э1 Э2 Э3 Э4 Э5 Э6	0	
Раздел 11. Лыжные гонки							
11.1	Обучение техники одновременных ходов (бесшажный, одношажный, двухшажный) /Пр/	6	2	УК-7.1 УК-7.2 ОПК-3.1	Л1.2Л3.1 Э1 Э2 Э3 Э4 Э5 Э6	0	
11.2	Обучение техники коньковых ходов /Ср/	6	4	УК-7.1 УК-7.2 ОПК-3.1	Л1.2Л3.1 Э1 Э2 Э3 Э4 Э5 Э6	0	
Раздел 12. Плавание							
12.1	Упражнения для совершенствования техники способа плавания «кроль на спине» /Пр/	6	4	УК-7.1 УК-7.2 ОПК-3.1	Л1.3Л3.1 Э1 Э2 Э3 Э4 Э5 Э6	0	
12.2	Круговая тренировка на развитие физических качеств /Пр/	6	4	УК-7.1 УК-7.2 ОПК-3.1	Л1.3Л3.1 Э1 Э2 Э3 Э4 Э5 Э6	0	
12.3	Упражнения для совершенствования техники способа плавания «Баттерфляй». /Ср/	6	4	УК-7.1 УК-7.2 ОПК-3.1	Л1.3Л3.1 Э1 Э2 Э3 Э4 Э5 Э6	0	
12.4	Приемы контрольных нормативов /Ср/	6	4	УК-7.1 УК-7.2	Л1.3Л3.1 Э1 Э2 Э3 Э4 Э5 Э6	0	
Раздел 13. Лыжные гонки							
13.1	Совершенствование техники одновременных ходов /Пр/	6	4	УК-7.1 УК-7.2 ОПК-3.1	Л1.2Л3.1 Э1 Э2 Э3 Э4 Э5 Э6	0	
13.2	Совершенствование техники коньковых ходов /Ср/	6	4	УК-7.1 УК-7.2 ОПК-3.1	Л1.2Л3.1 Э1 Э2 Э3 Э4 Э5 Э6	0	

5. ФОНД ОЦЕНОЧНЫХ СРЕДСТВ

5.1. Контрольные вопросы и задания

Промежуточная аттестация

Вопросы к зачету 2, 4, : сем

1. Основные педагогические (дидактические) принципы, используемые в занятиях легкой атлетикой.
2. Педагогические основы беговых легкоатлетических видов (оздоровительные, образовательные, воспитательные).
3. Анализ техники бега на короткие дистанции.
4. Методика обучения бегу на короткие дистанции.
5. Анализ техники бега на средние дистанции.
6. Методика обучения бегу на средние дистанции.
7. Анализ техники бега на длинные дистанции.
8. Методика обучения бегу на длинные дистанции.
9. Анализ техники бега с препятствиями.

- 10.Методика обучения бега с препятствиями.
- 11.Методика обучения спортивной ходьбе.
- 12.Анализ техники спортивной ходьбы.
- 13.Тематика рефератов по лыжным гонкам
- 14.Классификация и терминология способов передвижения на лыжах, и их характеристика.
- 15.Развитие лыжного спорта в дореволюционный период в России.
- 16.Участие советских лыжников в Олимпийских играх.
- 17.Развитие лыжного спорта с 1917 по 1940 год.
- 18.Лыжный спорт в годы Великой отечественной войны.
- 19.Характеристика сил действующих на лыжника.
- 20.Место и значение лыжного спорта в системе физического воспитания.
- 21.Обувь, одежда и снаряжение для лыжника-гонщика.
- 22.Выбор лыжного инвентаря, уход лыжами и их ремонт, подготовка к соревнованиям.
- 23.Общая и групповая жеребьевка по лыжным гонкам. Положение о соревнованиях.
- 24.Виды лыжного спорта. Их характеристика.
- 25.Классификация соревнований по лыжным гонкам. Составление заявок на соревнование.
- 26.Игры на лыжах.
- 27.Строевые упражнения с лыжами и на лыжах. Переноска лыжного инвентаря.
- 28.Выбор и подготовка мест занятий на лыжах и материально-техническое обеспечение.
- 29.Методика развития выносливости у пловцов.
- 30.Методика развития быстроты и координационных способностей у пловцов.
- 31.Планирование тренировочного процесса пловцов различной квалификации в годичном цикле подготовки.
- 32.Структура и содержание тренировочного процесса в группах начальной подготовки (учебно-тренировочных группах, группах спортивного совершенствования) ДЮСШ.
- 33.Анализ соревновательной деятельности пловцов различных квалификационных групп.
- 34.Структура и содержание микроциклов квалификационных групп на этапах годичного цикла.
- 35.Методика самоконтроля пловцов.
- 36.Структура занятий по плаванию в I- IX классах общеобразовательной школы.
- 37.Методика обучения технике плавания кролем на груди начинающих пловцов.
- 38.Методика обучения технике плавания кролем на спине начинающих пловцов.
- 39.Методика обучения технике плавания технике плавания брассом начинающих пловцов.
- 40.Методика обучения технике плавания дельфином начинающих пловцов.
- 41.Круговая тренировка в подготовке пловцов.

5.2. Темы письменных работ

Текущий контроль успеваемости

Тематика рефератов по легкой атлетике

1. Легкоатлетические виды в системе физического воспитания и спорта.
2. Основные понятия и термины в теории и методике легкой атлетике.
3. Соревновательная деятельность в легкоатлетических видах.
4. История возникновения и развития легкой атлетики.
5. Легкая атлетика как вид спорта и средство физического воспитания.
6. Техника безопасности на занятиях легкой атлетикой.
7. Инвентарь и оборудование на занятиях легкой атлетикой.
8. Гигиена легкоатлета.

9. Интегральная подготовка легкоатлетов.

10. Значение легкой атлетике в физическом воспитании школьников.

Тематика рефератов по лыжным гонкам

1. Общая характеристика олимпийских видов лыжного спорта(- лыжные гонки; - лыжное двоеборье; - прыжки на лыжах с трамплина; - горнолыжный спорт; - биатлон; - фристайл; - сноуборд.)
2. Эксплуатационные характеристики лыж, типы лыжных креплений, детали лыжной палки.
3. Требования к одежде и обуви лыжника-гонщика.
4. Общая характеристика лыжных мазей и парафинов.
5. Технология смазки лыж и нанесения парафина.
6. Классификация способов передвижения на лыжах: классические и коньковые лыжные ходы; переходы с хода на ход; способы подъемов; стойки спусков; способы торможений; способы поворотов в движении и на месте; преодоление неровностей.
7. Признаки деления лыжных ходов на классические и коньковые, одновременные и попеременные, а также с учетом количества шагов в цикле хода.
8. Понятие о классическом и свободном стилях передвижения.
9. Фазы формирования двигательного навыка и этапы обучения.
10. Словесные, наглядные и практические методы обучения.
11. Основные дидактические принципы обучения.
12. Особенности организации обучения способам передвижения на лыжах.
13. Специфичные требования к подготовке учебной площадки, учебной и тренировочной лыжни.
14. Взаимосвязь мест занятий по лыжной подготовке с этапами обучения.
15. Части урока, их содержание и примерная относительная продолжительность.

16. Требования к разработке плана-конспекта.
17. Начальное обучение владению лыжным инвентарем, ступающему и скользящему шагу, управлению лыжами, освоению со снежной средой.
18. Методика обучения технике передвижения на лыжах: классическим и коньковым ходам, переходам с одного хода на другой, способам подъемов, спусков, торможений, поворотов, преодоления неровностей.
19. Типичные ошибки при овладении попеременными и одновременными классическими и коньковыми лыжными ходами.
20. Последовательность обучения различным лыжным ходам, способам подъемов, спусков, торможений, поворотов.
Тематика рефератов по плаванию
1.Плавание в системе массовой физкультурно-оздоровительной работы.
2.Методика проведения занятий по плаванию с лицами старшего и пожилого возраста.
3.Методика спортивной подготовки ветеранов в спортивном плавании.
4.Оценка и определение эквивалентных результатов у ветеранов спортивного плавания.
5.Комплексный контроль за подготовленностью пловцов.
6.Этапный контроль в подготовке пловцов.
7.Текущий контроль за подготовленностью пловцов.
8.Оперативный контроль в тренировочном процессе пловцов.
9.Нормирование тренировочной нагрузки для пловцов различной квалификации.
10.Педагогический контроль за подготовленностью пловцов различной квалификации.
11.Особенности методики проведения тренировочных занятий с пловцами.
12.Динамика функционального состояния пловцов в годичном цикле тренировки.
13.Разработка тестов педагогического контроля за уровнем подготовленности пловцов различной квалификации.
15.Построение тренировочного процесса пловцов на этапе непосредственной подготовки к соревнованиям.
17.Динамика специальной работоспособности (соревновательном) периоде тренировки.
18.Скоростно-силовая подготовка пловцов.
19.Подготовка пловцов к марафонским дистанциям.
5.3. Фонд оценочных средств
Фонд оценочных средств в приложении к РПД

6. УЧЕБНО-МЕТОДИЧЕСКОЕ И ИНФОРМАЦИОННОЕ ОБЕСПЕЧЕНИЕ ДИСЦИПЛИНЫ (МОДУЛЯ)

6.1. Рекомендуемая литература

6.1.1. Основная литература

	Авторы, составители	Заглавие	Издательство, год
Л1.1	Германов, Г. Н.	Легкая атлетика в основной и средней (полной) школе : учебное пособие для бакалавриата и магистратуры / Г. Н. Германов. — Москва : Издательство Юрайт, 2019. — 258 с. — (Бакалавр и магистр. Модуль). — ISBN 978-5-534-05787-4. — Текст : электронный // ЭБС Юрайт [сайт]. — URL: https://biblio-online.ru/bcode/438887	Москва : Издательство Юрайт, 2019
Л1.2	Жданкина, Е. Ф.	Физическая культура. Лыжная подготовка : : учебное пособие для вузов / Е. Ф. Жданкина, И. М. Добрынин ; под научной редакцией С. В. Новаковского. — Москва : Издательство Юрайт, 2019 ; Екатеринбург : Изд-во Урал. ун- та. — 125 с. — (Университеты России). — ISBN 978-5-534- 10153-9 (Издательство Юрайт). — ISBN 978-5-7996-1903-9 (Изд-во Урал. ун-та). — Текст : электронный // ЭБС Юрайт [сайт]. — URL: https://biblio-online.ru/bcode/429446	Москва: Издательство Юрайт, 2019
Л1.3	Степанова, М.В.	Плавание в системе физического воспитания студентов вузов: учебное пособие/ Степанова М.В.— Электрон. текстовые данные.— Оренбург: Оренбургский государственный университет, ЭБС АСВ, 2017.— 137 с.— Режим доступа: http://www.iprbookshop.ru/71310.html	Оренбург: Оренбургский государственный университет, 2017
6.1.2. Дополнительная литература			
	Авторы, составители	Заглавие	Издательство, год
Л2.1	В. Г. Никитушкин,.	Легкая атлетика в начальной школе : учебное пособие для бакалавриата и магистратуры	Юрайт, 2019

	Авторы, составители	Заглавие	Издательство, год
Л2.2	Германов, Г. Н.	Физическая культура в школе. Легкая атлетика : учебное пособие для бакалавриата и магистратуры / Г. Н. Германов, В. Г. Никитушкин, Е. Г. Цуканова. — Москва : Издательство Юрайт, 2019. — 461 с. — (Бакалавр и магистр. Модуль). — ISBN 978-5-534-04548-2. — Текст : электронный // ЭБС Юрайт [сайт]. — URL: https://urait.ru/bcode/438860	Москва : Издательство Юрайт, 2019

6.2. Перечень ресурсов информационно-телекоммуникационной сети "Интернет"

Э1	Центральная отраслевая библиотека по физической культуре и спорту. - URL: http://lib.sportedu.ru/
Э2	Интернет-библиотека образовательных изданий. - URL: http://www.igHb.ru
Э3	Научная электронная библиотека журналов. - URL: http://www.elibrary.ru
Э4	Журнал «Теория и практика физической культуры». - URL: http://www.lib.sportedu.ru/Press/TPFK/
Э5	Журнал «Физическая культура: воспитание, образование, тренировка». – URL: http://www.lib.sportedu.ru/Press/FKVOT/
Э6	Электронный каталог библиотеки НГПУ. - URL: http://bibl.ngpi.net:81/cgi-bin/zgate.exe?init+test.xml.simple.xsl+rus

6.3. Перечень информационных технологий

6.3.1 Перечень лицензионного и свободно распространяемого программного обеспечения, в том числе отечественного производства

6.3.1.1	Антивирусное программное обеспечение Kaspersky Endpoint Security для бизнеса - Стандартный Band T: 250-499 Node 1 year Educational Renewal License: Договор № 2020.2987 от 21.02.2020
6.3.1.2	Desktop Education ALNG LicSAPk OLVS E 1Y AcademicEdition Enterprise: Договор № 2020.13967 от 27.07. 2020
6.3.1.3	Office 365 ProPlus Open for Students ShrdSvr ALNG Subscriptions VL OLVS NL 1Month AcademicEdition Stdnt STUUseBnft: Договор № 2020.13967 от 27.07.2020
6.3.1.4	Google Chrome: свободно распространяемое программное обеспечение https://www.google.com/intl/ru/chrome/privacy/eula_text.html
6.3.1.5	Mozilla Firefox: свободно распространяемое программное обеспечение https://www.mozilla.org/en-US/MPL/2.0/
6.3.1.6	Hamster ZIP Archiver: свободно распространяемое программное обеспечение http://hamstersoft.com/eula/

6.3.2 Перечень профессиональных баз данных и информационных справочных систем

6.3.2.1	Электронно-библиотечная система (ЭБС) IPRbooks. - Режим доступа: www.iprbookshop.ru
6.3.2.2	Электронная библиотечная система «Юрайт» - Режим доступа: https://biblio-online.ru/
6.3.2.3	Информационная правовая система Гарант. - Режим доступа: http://www.garant.ru/

7. МАТЕРИАЛЬНО-ТЕХНИЧЕСКОЕ ОБЕСПЕЧЕНИЕ ДИСЦИПЛИНЫ (МОДУЛЯ)

7.1	1-130 Спортивный зал (423806, Республика Татарстан (Татарстан), г. Набережные Челны, ул. Низаметдинова, д. 28). Оборудование и технические средства обучения: шведские стенки, гимнастические скамейки, баскетбольные щиты, волейбольная сетка, волейбольные стойки, ворота для мини-футбола, ворота для игры в ручной мяч, мячи волейбольные, мячи баскетбольные, мячи гандбольные, мячи футбольные, гимнастические палки, перекладины,
7.2	1-205 Помещение для самостоятельной работы (423806, Республика Татарстан (Татарстан), г. Набережные Челны, ул. Низаметдинова, д. 28). Оборудование и технические средства обучения: специализированная мебель, компьютеры с возможностью подключения к сети «Интернет» и доступом в электронную информационно-образовательную среду, учебно-наглядные пособия.

8. МЕТОДИЧЕСКИЕ УКАЗАНИЯ ДЛЯ ОБУЧАЮЩИХСЯ ПО ОСВОЕНИЮ ДИСЦИПЛИНЫ (МОДУЛЯ)

Методические указания к практическим занятиям.

Практические занятия ориентируют преподавателя и студента на интерактивный процесс усвоения курса, где рассматриваются сложные проблемные вопросы программы, с обязательным использованием источниковедческой базы. Это связано с основной дидактической задачей практических занятий – обучению студентов анализу источников и формированием навыков работы с научной литературой. Подобный подход стимулирует самостоятельное творческое отношение к профессии и способствует подготовке к преподавательской деятельности. Происходит обучение навыкам публичной дискуссии, профессионала, ориентированного на умение не только высказывать и отстаивать личностную позицию, но и на принятие точки зрения оппонентов, поиска группового консенсуса в рассмотрении проблемы. Целью практических занятий является закрепление, расширение и углубление знаний по темам лекций, выработка навыков публичного выступления и дискуссии, а также понимание и практическое использование положений и методов, составляющих дисциплину.

Семинар проводится по узловым и наиболее сложным вопросам (темам, разделам) учебной программы. Он может быть построен как на материале одной лекции, так и на содержании обзорной лекции, а также по определённой теме без чтения предварительной лекции. Главная и определяющая особенность любого семинара – наличие элементов дискуссии, проблемности, диалога между преподавателем и студентами и самими студентами.

При подготовке классического семинара желательно придерживаться следующего алгоритма:

а) разработка учебно-методического материала: формулировка темы, соответствующей программе и стандарту; определение дидактических, воспитывающих и формирующих целей занятия; выбор методов, приемов и средств для проведения семинара; подбор литературы для преподавателя и студентов; при необходимости проведение консультаций для студентов;

б) подготовка обучаемых и преподавателя: составление плана семинара из отдельных вопросов; предоставление студентам времени (не менее недели) дней для подготовки к семинару; предоставление рекомендаций о последовательности изучения литературы (учебники, учебные пособия, руководства и положения, конспекты лекций, статьи, справочники, информационные сборники и др.); создание набора наглядных пособий.

Практическое занятие подразумевает два вида работ: подготовку сообщения на заданную тему и участие в обсуждении проблемы, затронутой сообщением.

Для более точного понимания материала практических занятий рекомендуется перед каждым из занятий прочитать соответствующую главу в рекомендуемой литературе. Подготовку к практическим занятиям следует начинать как минимум за неделю до его начала. Прежде всего, необходимо познакомиться с темой и вопросами занятия. Обязательными компонентами подготовки к практическим занятиям являются доскональный анализ источников и прочтение научной литературы. Так же необходим поиск информации в изданиях из дополнительного списка литературы, сети Интернет, других источников. Таким образом, обучающиеся должны внимательно разобрать каждый вопрос, записав наиболее важные факты, подходы и концепции в тетрадь. На семинар желательно являться с запасом сформулированных идей, хорошо, если они будут собственным производством; если вы собираетесь пользоваться чужими формулировками, то постарайтесь в них сориентироваться как можно лучше. Выступления должны быть по возможности компактными и в то же время вразумительными. На практических занятиях обучающиеся дают развернутые ответы на поставленные вопросы, дополняют, не повторяя уже сказанного другими. Рассмотрение каждого вопроса заканчивается подведением итогов, формулированием наиболее важных выводов, которые следует записать в тетрадь.

Подводя итоги семинара, можно использовать следующие критерии (показатели) оценки ответов: полнота и конкретность ответа; последовательность и логика изложения; связь теоретических положений с практикой; обоснованность и доказательность излагаемых положений; наличие качественных и количественных показателей; наличие иллюстраций к ответам в виде исторических фактов, примеров и пр.; уровень культуры речи; использование наглядных пособий и т.п.

В конце семинара рекомендуется дать оценку всего семинарского занятия, обратив особое внимание на следующие аспекты: качество подготовки; степень усвоения знаний; активность; положительные стороны в работе студентов; ценные и конструктивные предложения; недостатки в работе студентов; задачи и пути устранения недостатков.

Методические указания к зачету.

Зачеты, как правило, служат формой проверки усвоения учебного материала практических и семинарских занятий, а также проверки результатов учебных и производственных практик. При подготовке к зачёту студент должен правильно и рационально распланировать свое время, чтобы успеть качественно и на высоком уровне подготовиться к ответам по всем вопросам. Зачёт призван побудить студента получить дополнительно новые знания. Во время подготовки к зачёту студенты также систематизируют знания, которые они приобрели при изучении разделов курса. Это позволяет им уяснить логическую структуру курса, объединить отдельные темы в единую систему, увидеть перспективы развития законодательства.

Самостоятельная работа по подготовке к зачёту во время сессии должна планироваться студентом, исходя из общего объема вопросов, вынесенных на зачёт и дней, отведенных на подготовку к зачёту. При этом необходимо, чтобы последний день или часть его, был выделен для дополнительного повторения всего объема вопросов в целом. Это позволяет студенту самостоятельно перепроверить уровень усвоения материала. Важно иметь в виду, что для целей воспроизведения материала учебного курса большую вспомогательную роль может сыграть информация, которая содержится в рабочей программе курса. Тщательная подготовка к зачету и начинается с первого занятия, поскольку лишь систематический, повседневный, рационально организованный учебный труд может обеспечить успешный результат.

С вопросами, выносимыми на зачет, студент может ознакомиться заранее. При подготовке устных ответов на них необходимо последовательно восстановить в памяти материал каждой темы, каждого раздела курса. Для этой цели следует использовать конспекты лекций и первоисточников, записи, сделанные при подготовке к семинарам, а также учебную и научную литературу.

В зависимости от индивидуальных навыков и способов самостоятельной работы студент может делать краткие конспекты вариантов ответов, повторять их устно на память, составлять тезисы или планы ответов. Важно также правильно распределить время, отведенное на подготовку таким образом, чтобы имелась возможность повторить изученный материал накануне дня зачета. Не следует пренебрегать консультациями, которые организует кафедра и преподаватель по каждому предмету во время сессии и в межсессионный период. Здесь можно выяснить все непонятные толкования, незнакомые термины и формулировки, уточнить те или иные положения, сведения и идеи, организационные вопросы, связанные с порядком проведения зачета.

За отведенное на зачете время для подготовки к ответу необходимо составить примерный план (последовательную схему) ответа с включением в него всех важнейших проблем и значимых нюансов в предполагаемой логике изложения материала.

При этом совершенно не обязательно подробно прописывать все содержание, поскольку это занимает лишнее время и затрудняет выделение опорных мыслей и главных идей.

При приеме зачета у лиц с ограниченными возможностями здоровья допускается присутствие в аудитории лица, оказывающего обучающемуся соответствующую помощь.

При возникновении особых обстоятельств освоение дисциплины осуществляется с применением электронного обучения и дистанционных образовательных технологий.

МИНИСТЕРСТВО ПРОСВЕЩЕНИЯ РОССИЙСКОЙ ФЕДЕРАЦИИ

Федеральное государственное бюджетное образовательное учреждение высшего образования
"Набережночелнинский государственный педагогический университет"
(ФГБОУ ВО "НГПУ")

УТВЕРЖДАЮ
Проректор по учебной работе
А.М. Гаифутдинов
расшифровка подписи
«27» мая 2021 г.



МОДУЛЬ 3 " ЗДОРОВЬЕСБЕРЕГАЮЩИЙ" Ациклические виды спорта рабочая программа дисциплины (модуля)

Закреплена за кафедрой	Физической культуры и спорта	
Направление подготовки	44.03.05 Педагогическое образование (с двумя профилями подготовки), профили Дошкольное образование и Начальное образование	
Квалификация	бакалавр	
Форма обучения	очная	
Общая трудоемкость	0 ЗЕТ	
Часов по учебному плану	328	Виды контроля в семестрах:
в том числе:		зачет 2, 4, 6
аудиторные занятия	156	
самостоятельная работа	172	
зачет		

Распределение часов дисциплины по семестрам

Семестр (<Курс>.<Семес тр на курсе>)	1 (1.1)		2 (1.2)		3 (2.1)		4 (2.2)		5 (3.1)		6 (3.2)		Итого	
	уп	рп	уп	рп	уп	рп	уп	рп	уп	рп	уп	рп		
Неделя	18	2/6	15	4/6	15	1/6	15	3/6	17	1/6	14	4/6		
Вид занятий	уп	рп	уп	рп	уп	рп	уп	рп	уп	рп	уп	рп	уп	рп
Практические	18	18	30	30	30	30	30	30	34	34	14	14	156	156
Итого ауд.	18	18	30	30	30	30	30	30	34	34	14	14	156	156
Контактная	18	18	30	30	30	30	30	30	34	34	14	14	156	156
Сам. работа	18	18	38	38	30	30	34	34	36	36	16	16	172	172
Итого	36	36	68	68	60	60	64	64	70	70	30	30	328	328

Программу составил(и):

Д.б.н. профессор, Денисенко Ю.П.



Рабочая программа дисциплины

Ациклические виды спорта

разработана в соответствии с ФГОС:

Федеральный государственный образовательный стандарт высшего образования по направлению подготовки 44.03.05 Педагогическое образование (с двумя профилями подготовки) (уровень бакалавриата) (приказ Минобрнауки России от 22.02.2018г. №125)

Рабочая программа одобрена на заседании кафедры

Физической культуры и спорта

Протокол от 27.05.2021 г № 10

Срок действия программы: 2021-2022 уч.г.

Зав. кафедрой Денисенко Ю.П.



1. ЦЕЛЬ И ЗАДАЧИ ОСВОЕНИЯ ДИСЦИПЛИНЫ (МОДУЛЯ)	
1.1	Целью освоения дисциплины является формирование физической культуры личности и способности направленного использования разнообразных средств физической культуры, спорта и туризма для сохранения и укрепления здоровья, психофизической подготовки и самоподготовки к будущей профессиональной деятельности
1.2	Задачи освоения дисциплины:
1.3	сохранение и укрепление здоровья обучающегося, содействие правильному формированию и всестороннему развитию организма, поддержание высокой работоспособности на протяжении всего периода обучения;
1.4	понимание социальной значимости прикладной физической культуры и её роли в развитии личности и подготовке к профессиональной деятельности;
1.5	знание научно - биологических, педагогических и практических основ физической культуры и здорового образа жизни;
1.6	формирование мотивационно-ценностного отношения к физической культуре, установки на здоровый стиль жизни, физическое совершенствование и самовоспитание привычки к регулярным занятиям физическими упражнениями и спортом;
1.7	овладение системой практических умений и навыков, обеспечивающих сохранение и укрепление здоровья, психическое благополучие, развитие и совершенствование психофизических способностей, качеств и свойств личности, самоопределение в физической культуре и спорте;
1.8	приобретение личного опыта повышения двигательных и функциональных возможностей, обеспечение общей и профессионально-прикладной физической подготовленности к будущей профессии и быту;
1.9	приобретение обучающимися необходимых знаний по основам теории, методики и организации физического воспитания и спортивной тренировки, подготовка к работе в качестве общественных инструкторов, тренеров и судей;
1.10	создание основы для творческого и методически обоснованного использования физкультурно-спортивной деятельности в целях последующих жизненных и профессиональных достижений;
1.11	совершенствования спортивного мастерства обучающихся – спортсменов.

2. МЕСТО ДИСЦИПЛИНЫ (МОДУЛЯ) В СТРУКТУРЕ ОБРАЗОВАТЕЛЬНОЙ ПРОГРАММЫ	
Цикл (раздел) ОП:	Б1.О.03.ДВ.01
2.1	Требования к предварительной подготовке обучающегося:
2.1.1	Для изучения дисциплины необходимы знания, полученные обучающимися на предыдущем уровне образования: Физическая культура, ОБЖ.
2.2	Дисциплины и практики, для которых освоение данной дисциплины (модуля) необходимо как предшествующее:
2.2.1	Производственная педагогическая практика (дошкольное образование)
2.2.2	Производственная педагогическая практика
2.2.3	Подготовка к сдаче и сдача государственного экзамена
2.2.4	Выполнение и защита выпускной квалификационной работы
3. ПЛАНИРУЕМЫЕ РЕЗУЛЬТАТЫ ОБУЧЕНИЯ ПО КАЖДОЙ ДИСЦИПЛИНЕ (МОДУЛЮ), ОБЕСПЕЧИВАЮЩИЕ ДОСТИЖЕНИЕ ПЛАНИРУЕМЫХ РЕЗУЛЬТАТОВ ОСВОЕНИЯ ОБРАЗОВАТЕЛЬНОЙ ПРОГРАММЫ	
УК-7: Способен поддерживать должный уровень физической подготовленности для обеспечения полноценной социальной и профессиональной деятельности	
УК-7.2: Демонстрирует необходимый уровень физических кондиций для самореализации в профессиональной деятельности	
УК-7.1: Умеет использовать средства и методы физической культуры, необходимые для планирования и реализации физкультурно - педагогической деятельности	
ОПК-3: Способен организовывать совместную и индивидуальную учебную и воспитательную деятельность обучающихся, в том числе с особыми образовательными потребностями, в соответствии с требованиями федеральных государственных образовательных стандартов	
ОПК-3.1: Умеет определять и формулировать цели и задачи учебной и воспитательной деятельности обучающихся, в том числе с особыми образовательными потребностями в соответствии с требованиями ФГОС	

В результате освоения дисциплины обучающийся должен

3.1	Знать:
3.1.1	истории развития физической культуры и спорта;
3.1.2	научно-биологических и практических основ физической культуры;
3.1.3	основных компонентов здорового образа жизни;

3.1.4	влияния оздоровительных систем физического воспитания на укрепление здоровья, профилактику профессиональных заболеваний и вредных привычек;
3.1.5	способов контроля и оценки функционального состояния и уровня физического развития;
3.1.6	правил соблюдения техники безопасности при занятиях физической культурой.
3.2	Уметь:
3.2.1	определять оптимальные и доступные средства физической культуры в здоровьесбережении;
3.2.2	использовать приобретенные знания и умения в практической деятельности и повседневной жизни для повышения работоспособности, сохранения и укрепления здоровья;
3.2.3	применять в профессиональной деятельности опыт межличностных отношений, полученный в процессе занятий физической культурой;
3.2.4	выполнять индивидуально подобранные комплексы оздоровительной физической культуры;
3.2.5	выполнять простейшие приемы самомассажа и релаксации.
3.3	Владеть:
3.3.1	системой практических умений и навыков, обеспечивающих сохранение и укрепление здоровья, развитие и совершенствование психофизических качеств (с выполнением установленных нормативов по общефизической, спортивной и профессионально-прикладной физической подготовке).
3.3.2	опытом использования физкультурно-спортивной деятельности для достижения жизненных и профессиональных целей

4. СТРУКТУРА И СОДЕРЖАНИЕ ДИСЦИПЛИНЫ (МОДУЛЯ)

Код занятия	Наименование разделов и тем /вид занятия/	Семестр / Курс	Часов	Компетенции	Литература	Интер акт.	Примечание
	Раздел 1. Спортивная борьба						
1.1	Воспитание основных физических качеств /Ср/	1	2	УК-7.1 УК-7.2 ОПК-3.1	Л1.5Л2.1 Л2.2 Л2.3 Л2.9Л3.1 Э1 Э2 Э3 Э4 Э5 Э6 Э7	0	
1.2	Страховка и само страховка /Ср/	1	4	УК-7.1 УК-7.2 ОПК-3.1	Л1.5Л2.1 Л2.2 Л2.3 Л2.9Л3.1 Э1 Э2 Э3 Э4 Э5 Э6 Э7	0	
1.3	Основные стойки, передвижения /Ср/	1	4	УК-7.1 УК-7.2 ОПК-3.1	Л1.5Л2.1 Л2.2 Л2.3 Л2.9Л3.1 Э1 Э2 Э3 Э4 Э5 Э6 Э7	0	
1.4	Основы техники захвата /Ср/	1	4	УК-7.1 УК-7.2 ОПК-3.1	Л1.5Л2.1 Л2.2 Л2.3 Л2.9Л3.1 Э1 Э2 Э3 Э4 Э5 Э6 Э7	0	
1.5	Основы техники бросков /Ср/	1	4	УК-7.1 УК-7.2 ОПК-3.1	Л1.5Л2.1 Л2.2 Л2.3 Л2.9Л3.1 Э1 Э2 Э3 Э4 Э5 Э6 Э7	0	
	Раздел 2. Спортивные игры (баскетбол)						
2.1	Техника нападения. /Пр/	1	2	УК-7.1 УК-7.2 ОПК-3.1	Л1.2 Л1.5Л2.4 Л2.5Л3.2 Э1 Э2 Э3 Э4 Э5 Э6 Э7	0	
2.2	Стойка в нападении, хват мяча, повороты с мячом /Пр/	1	4	УК-7.1 УК-7.2 ОПК-3.1	Л1.2 Л1.5Л2.4 Л2.5Л3.2 Э1 Э2 Э3 Э4 Э5 Э6 Э7	0	
	Раздел 3. Спортивные игры (футбол)						

3.1	Техника передвижений /Пр/	1	2	УК-7.1 УК-7.2 ОПК-3.1	Л1.4 Л1.5Л2.8 Э1 Э2 Э3 Э4 Э5 Э6 Э7	0	
3.2	Техника удара по мячу ногой /Пр/	1	2	УК-7.1 УК-7.2 ОПК-3.1	Л1.4 Л1.5Л2.8 Э1 Э2 Э3 Э4 Э5 Э6 Э7	0	
Раздел 4. Гимнастика							
4.1	Общеразвивающие упражнения /Пр/	1	4	УК-7.1 УК-7.2 ОПК-3.1	Л1.5 Э1 Э2 Э3 Э4 Э5 Э6 Э7	0	
4.2	Строевые упражнения /Пр/	1	4	УК-7.1 УК-7.2 ОПК-3.1	Л1.5 Э1 Э2 Э3 Э4 Э5 Э6 Э7	0	
Раздел 5. Спортивные игры (волейбол)							
5.1	Техника безопасности при проведении занятий по волейболу /Пр/	2	4	УК-7.1 УК-7.2 ОПК-3.1	Л1.3 Л1.5Л2.6 Э1 Э2 Э3 Э4 Э5 Э6 Э7	0	
5.2	Стойки и перемещения и их сочетания (бег, скачок, остановки) /Пр/	2	4	УК-7.1 УК-7.2 ОПК-3.1	Л1.3 Л1.5Л2.6 Э1 Э2 Э3 Э4 Э5 Э6 Э7	0	
5.3	Передача мяча сверху в опорном положении /Пр/	2	4	УК-7.1 УК-7.2 ОПК-3.1	Л1.3 Л1.5Л2.6 Э1 Э2 Э3 Э4 Э5 Э6 Э7	0	
5.4	Передача мяча снизу на месте. Учебная игра с некоторым отступлением от правил /Пр/	2	4	УК-7.1 УК-7.2 ОПК-3.1	Л1.3 Л1.5Л2.6 Э1 Э2 Э3 Э4 Э5 Э6 Э7	0	
5.5	Передача мяча сверху и снизу в опорном положении. Нижняя подача /Пр/	2	4	УК-7.1 УК-7.2 ОПК-3.1	Л1.3 Л1.5Л2.6 Э1 Э2 Э3 Э4 Э5 Э6 Э7	0	
5.6	Передача сверху в нападении. Прямой нападающий удар. Учебная игра с полным соблюдением правил на первенство курса /Пр/	2	4	УК-7.1 УК-7.2 ОПК-3.1	Л1.3 Л1.5Л2.6 Э1 Э2 Э3 Э4 Э5 Э6 Э7	0	
5.7	Нападающий удар с переводом. Учебная игра с заданием в игре. /Пр/	2	6	УК-7.1 УК-7.2 ОПК-3.1	Л1.3 Л1.5Л2.6 Э1 Э2 Э3 Э4 Э5 Э6 Э7	0	
Раздел 6. Спортивные игры (гандбол)							
6.1	Техника выполнения нижнего приема /Ср/	2	6	УК-7.1 УК-7.2 ОПК-3.1	Л1.1 Л1.5Л2.7 Э1 Э2 Э3 Э4 Э5 Э6 Э7	0	
6.2	Обучение передвижения в стойке гандболиста с изменением направления движения по звуковому и зрительному сигналу /Ср/	2	6	УК-7.1 УК-7.2 ОПК-3.1	Л1.1 Л1.5Л2.7 Э1 Э2 Э3 Э4 Э5 Э6 Э7	0	
6.3	Обучение техники передачи мяча в парах на месте, со сменой мест /Ср/	2	6	УК-7.1 УК-7.2 ОПК-3.1	Л1.1 Л1.5Л2.7 Э1 Э2 Э3 Э4 Э5 Э6 Э7	0	
6.4	Техника выполнения верхнего приема /Ср/	2	6	УК-7.1 УК-7.2 ОПК-3.1	Л1.1 Л1.5Л2.7 Э1 Э2 Э3 Э4 Э5 Э6 Э7	0	
Раздел 7. Спортивные игры (футбол)							

7.1	Техника удара по мячу головой /Ср/	2	6	УК-7.1 УК-7.2 ОПК-3.1	Л1.4 Л1.5Л2.8 Э1 Э2 Э3 Э4 Э5 Э6 Э7	0	
7.2	Техника остановки мяча /Ср/	2	8	УК-7.1 УК-7.2 ОПК-3.1	Л1.4 Л1.5Л2.8 Э1 Э2 Э3 Э4 Э5 Э6 Э7	0	
Раздел 8. Спортивная борьба							
8.1	Осовы техники переворотов /Пр/	3	4	УК-7.1 УК-7.2 ОПК-3.1	Л1.5Л2.1 Л2.2 Л2.3 Л2.9Л3.1 Э1 Э2 Э3 Э4 Э5 Э6 Э7	0	
8.2	Виды бросков /Пр/	3	4	УК-7.1 УК-7.2 ОПК-3.1	Л1.5Л2.1 Л2.2 Л2.3 Л2.9Л3.1 Э1 Э2 Э3 Э4 Э5 Э6 Э7	0	
8.3	Виды захватов /Пр/	3	4	УК-7.1 УК-7.2 ОПК-3.1	Л1.5Л2.1 Л2.2 Л2.3 Л2.9Л3.1 Э1 Э2 Э3 Э4 Э5 Э6 Э7	0	
8.4	Виды переворотов /Пр/	3	4	УК-7.1 УК-7.2 ОПК-3.1	Л1.5Л2.1 Л2.2 Л2.3 Л2.9Л3.1 Э1 Э2 Э3 Э4 Э5 Э6 Э7	0	
Раздел 9. Спортивные игры (баскетбол)							
9.1	Передачи мяча (двумя руками от груди, из-за головы, низом; одной рукой сбоку, снизу; короткие, средние, дальние) /Пр/	3	6	УК-7.1 УК-7.2 ОПК-3.1	Л1.2 Л1.5Л2.4 Л2.5Л3.2 Э1 Э2 Э3 Э4 Э5 Э6 Э7	0	
9.2	Ведение мяча (высокое, среднее, низкое, вперед спиной, правой и левой рукой, с переводом с руки на руку) /Пр/	3	6	УК-7.1 УК-7.2 ОПК-3.1	Л1.2 Л1.5Л2.4 Л2.5Л3.2 Э1 Э2 Э3 Э4 Э5 Э6 Э7	0	
9.3	Броски мяча (одной рукой от головы, от плеча; двумя руками от груди и от головы, крюком; с места и в движении; с ближней, средней и дальней дистанции, штрафные броски). Обманные движения /Ср/	3	4	УК-7.1 УК-7.2 ОПК-3.1	Л1.2 Л1.5Л2.4 Л2.5Л3.2 Э1 Э2 Э3 Э4 Э5 Э6 Э7	0	
Раздел 10. Гимнастика							
10.1	Упражнение в паре с партнером /Пр/	3	2	УК-7.1 УК-7.2 ОПК-3.1	Л1.5 Э1 Э2 Э3 Э4 Э5 Э6 Э7	0	
10.2	Упражнение с гантелями /Ср/	3	4	УК-7.1 УК-7.2 ОПК-3.1	Л1.5 Э1 Э2 Э3 Э4 Э5 Э6 Э7	0	
10.3	Упражнение с набивными мячами /Ср/	3	4	УК-7.1 УК-7.2 ОПК-3.1	Л1.5 Э1 Э2 Э3 Э4 Э5 Э6 Э7	0	
Раздел 11. Атлетическая гимнастика							
11.1	Комплекс упражнений круговой тренировки на тренажерах /Ср/	3	4	УК-7.1 УК-7.2 ОПК-3.1	Л1.5Л2.10 Э1 Э2 Э3 Э4 Э5 Э6 Э7	0	
11.2	Комплекс упражнений для верхнего плечевого пояса /Ср/	3	4	УК-7.1 УК-7.2 ОПК-3.1	Л1.5Л2.10 Э1 Э2 Э3 Э4 Э5 Э6 Э7	0	

11.3	Комплекс упражнений для нижних конечностей /Ср/	3	4	УК-7.1 УК-7.2 ОПК-3.1	Л1.5Л2.10 Э1 Э2 Э3 Э4 Э5 Э6 Э7	0	
11.4	Упражнения для увеличения подвижности сочленений /Ср/	3	2	УК-7.1 УК-7.2 ОПК-3.1	Л1.5Л2.10 Э1 Э2 Э3 Э4 Э5 Э6 Э7	0	
11.5	Упражнения для шеи /Ср/	3	2	УК-7.1 УК-7.2 ОПК-3.1	Л1.5Л2.10 Э1 Э2 Э3 Э4 Э5 Э6 Э7	0	
11.6	Подтягивание и отжимания /Ср/	3	2	УК-7.1 УК-7.2 ОПК-3.1	Л1.5Л2.10 Э1 Э2 Э3 Э4 Э5 Э6 Э7	0	
	Раздел 12. Спортивные игры (волейбол)						
12.1	Верхняя прямая подача. Учебная игра с некоторым отступлением от правил /Пр/	4	2	УК-7.1 УК-7.2 ОПК-3.1	Л1.3 Л1.5Л2.6 Э1 Э2 Э3 Э4 Э5 Э6 Э7	0	
12.2	Прием снизу двумя руками в опорном положении. Верхняя прямая подача. Учебная игра с заданием в игре по технике. Прием сверху в опорном положении. Учебная игра с заданием по технике /Пр/	4	2	УК-7.1 УК-7.2 ОПК-3.1	Л1.3 Л1.5Л2.6 Э1 Э2 Э3 Э4 Э5 Э6 Э7	0	
12.3	Сочетание приема сверху и снизу в опорном положении. подача на точность. Учебная игра с заданием по технике /Пр/	4	2	УК-7.1 УК-7.2 ОПК-3.1	Л1.3 Л1.5Л2.6 Э1 Э2 Э3 Э4 Э5 Э6 Э7	0	
12.4	Передача сверху двумя руками в прыжке. Прямой нападающий удар. Учебная игра с заданием по технике /Пр/	4	2	УК-7.1 УК-7.2 ОПК-3.1	Л1.3 Л1.5Л2.6 Э1 Э2 Э3 Э4 Э5 Э6 Э7	0	
12.5	Правила безопасного выполнения приемов /Пр/	4	2	УК-7.1 УК-7.2 ОПК-3.1	Л1.3 Л1.5Л2.6 Э1 Э2 Э3 Э4 Э5 Э6 Э7	0	
12.6	Техника выполнения нижней прямой передачи /Ср/	4	6	УК-7.1 УК-7.2 ОПК-3.1	Л1.3 Л1.5Л2.6 Э1 Э2 Э3 Э4 Э5 Э6 Э7	0	
12.7	Правила безопасного выполнения нижней прямой передачи /Ср/	4	6	УК-7.1 УК-7.2 ОПК-3.1	Л1.3 Л1.5Л2.6 Э1 Э2 Э3 Э4 Э5 Э6 Э7	0	
	Раздел 13. Спортивные игры (футбол)						
13.1	Техника обманных движений (финты) /Пр/	4	2	УК-7.1 УК-7.2 ОПК-3.1	Л1.4 Л1.5Л2.8 Э1 Э2 Э3 Э4 Э5 Э6 Э7	0	
13.2	Техника отбора мяча /Пр/	4	2	УК-7.1 УК-7.2 ОПК-3.1	Л1.4 Л1.5Л2.8 Э1 Э2 Э3 Э4 Э5 Э6 Э7	0	
13.3	Техника вбрасывания мяча, как технический прием /Ср/	4	6	УК-7.1 УК-7.2 ОПК-3.1	Л1.4 Л1.5Л2.8 Э1 Э2 Э3 Э4 Э5 Э6 Э7	0	
13.4	Техника игры вратаря /Ср/	4	6	УК-7.1 УК-7.2 ОПК-3.1	Л1.4 Л1.5Л2.8 Э1 Э2 Э3 Э4 Э5 Э6 Э7	0	
	Раздел 14. Гимнастика						

14.1	Упражнение для профилактики профессиональных заболеваний /Пр/	4	4	УК-7.1 УК-7.2 ОПК-3.1	Л1.5 Э1 Э2 Э3 Э4 Э5 Э6 Э7	0	
14.2	Упражнение для коррекций нарушения осанки /Пр/	4	4	УК-7.1 УК-7.2 ОПК-3.1	Л1.5 Э1 Э2 Э3 Э4 Э5 Э6 Э7	0	
14.3	Комплекс упражнений вводной и производственной гимнастики /Ср/	4	4	УК-7.1 УК-7.2 ОПК-3.1	Л1.5 Э1 Э2 Э3 Э4 Э5 Э6 Э7	0	
Раздел 15. Атлетическая гимнастика							
15.1	Комплекс упражнений для мышц корпуса /Пр/	4	4	УК-7.1 УК-7.2 ОПК-3.1	Л1.5Л2.10 Э1 Э2 Э3 Э4 Э5 Э6 Э7	0	
15.2	Совершенствование технических умений в процессе круговой тренировки /Пр/	4	4	УК-7.1 УК-7.2 ОПК-3.1	Л1.5Л2.10 Э1 Э2 Э3 Э4 Э5 Э6 Э7	0	
15.3	Упражнения для локтевых суставов (армрестлинг, силовой тренажер) /Ср/	4	6	УК-7.1 УК-7.2 ОПК-3.1	Л1.5Л2.10 Э1 Э2 Э3 Э4 Э5 Э6 Э7	0	
Раздел 16. Спортивная борьба							
16.1	Выведения пртивника из равновесия /Пр/	5	4	УК-7.1 УК-7.2 ОПК-3.1	Л1.5Л2.1 Л2.2 Л2.3 Л2.9 Э1 Э2 Э3 Э4 Э5 Э6 Э7	0	
16.2	Учебные спаринги /Пр/	5	4	УК-7.1 УК-7.2 ОПК-3.1	Л1.5Л2.1 Л2.2 Л2.3 Л2.9 Э1 Э2 Э3 Э4 Э5 Э6 Э7	0	
16.3	Совершенствование основных физических качеств /Пр/	5	4	УК-7.1 УК-7.2 ОПК-3.1	Л1.5Л2.1 Л2.2 Л2.3 Л2.9 Э1 Э2 Э3 Э4 Э5 Э6 Э7	0	
16.4	Совершенствование техники бросков /Пр/	5	4	УК-7.1 УК-7.2 ОПК-3.1	Л1.5Л2.1 Л2.2 Л2.3 Л2.9 Э1 Э2 Э3 Э4 Э5 Э6 Э7	0	
16.5	Совершенствование техники захватов /Пр/	5	4	УК-7.1 УК-7.2 ОПК-3.1	Л1.5Л2.1 Л2.2 Л2.3 Л2.9 Э1 Э2 Э3 Э4 Э5 Э6 Э7	0	
16.6	Совершенствование техники переворотов /Пр/	5	4	УК-7.1 УК-7.2 ОПК-3.1	Л1.5Л2.1 Л2.2 Л2.3 Л2.9 Э1 Э2 Э3 Э4 Э5 Э6 Э7	0	
16.7	Совершенствование техники бросков в стойке /Пр/	5	4	УК-7.1 УК-7.2 ОПК-3.1	Л1.5Л2.1 Л2.2 Л2.3 Л2.9 Э1 Э2 Э3 Э4 Э5 Э6 Э7	0	
16.8	Совершенствование технических приемов в партере /Пр/	5	6	УК-7.1 УК-7.2 ОПК-3.1	Л1.5Л2.1 Л2.2 Л2.3 Л2.9 Э1 Э2 Э3 Э4 Э5 Э6 Э7	0	

16.9	Совершенствование техники скользящих действий /Ср/	5	8	УК-7.1 УК-7.2 ОПК-3.1	Л1.5Л2.1 Л2.2 Л2.3 Л2.9 Э1 Э2 Э3 Э4 Э5 Э6 Э7	0	
16.10	Учебные спаринги /Ср/	5	8	УК-7.1 УК-7.2 ОПК-3.1	Л1.5Л2.1 Л2.2 Л2.3 Л2.9 Э1 Э2 Э3 Э4 Э5 Э6 Э7	0	
Раздел 17. Спортивные игры (баскетбол)							
17.1	Техника защиты. Стойка защитника; приставные шаги, работа рук. Вырывание мяча, выбивание мяча, выбивание мяча при ведении. Перехват мяча при передаче. Блокировка мяча при броске. Подбор мяча /Ср/	5	10	УК-7.1 УК-7.2 ОПК-3.1	Л1.2 Л1.5Л2.4 Л2.5Л3.1 Л3.2 Э1 Э2 Э3 Э4 Э5 Э6 Э7	0	
17.2	Тактика нападения. Индивидуальные действия в нападении. Заслоны. Групповые действия в нападении. Комбинация «треугольник», комбинация «малая восьмерка». Командные действия в нападении: позиционное нападение, быстрый прорыв. /Ср/	5	10	УК-7.1 УК-7.2 ОПК-3.1	Л1.2 Л1.5Л2.4 Л2.5Л3.1 Л3.2 Э1 Э2 Э3 Э4 Э5 Э6 Э7	0	
Раздел 18. Спортивная борьба							
18.1	Основы тактики проведения захватов /Пр/	6	2	УК-7.1 УК-7.2 ОПК-3.1	Л1.5Л2.1 Л2.2 Л2.3 Л2.9 Э1 Э2 Э3 Э4	0	
18.2	Основы тактики проведения удержаний /Пр/	6	2	УК-7.1 УК-7.2 ОПК-3.1	Л1.5Л2.1 Л2.2 Л2.3 Л2.9 Э1 Э2 Э3 Э4 Э5 Э6 Э7	0	
Раздел 19. Спортивные игры (волейбол)							
19.1	Тактика защиты. Индивидуальные действия: защита против игрока без мяча; защита против игрока с мячом. Групповые действия. Командная тактика защиты: индивидуальная защита, зонная защита, защита прессингом /Пр/	6	2	УК-7.1 УК-7.2 ОПК-3.1	Л1.3 Л1.5Л2.6 Э1 Э2 Э3 Э4 Э5 Э6 Э7	0	
19.2	Нападающий удар с переводом. Учебная игра с заданием в игре. /Пр/	6	2	УК-7.1 УК-7.2 ОПК-3.1	Л1.3 Л1.5Л2.6 Э1 Э2 Э3 Э4 Э5 Э6 Э7	0	
19.3	Индивидуальные тактические действия в нападении: при передачах и подачах. Учебная игра с заданием по технике и тактике игры. /Пр/	6	2	УК-7.1 УК-7.2 ОПК-3.1	Л1.3 Л1.5Л2.6 Э1 Э2 Э3 Э4 Э5 Э6 Э7	0	
19.4	Групповые тактические действия в нападении. Учебная игра с заданием по технике и тактике игры. /Пр/	6	2	УК-7.1 УК-7.2 ОПК-3.1	Л1.3 Л1.5Л2.6 Э1 Э2 Э3 Э4 Э5 Э6 Э7	0	
19.5	Командные тактические действия: нападение со второй передачи игроком передней линии. Учебная игра с заданием по технике и тактике игры. /Ср/	6	2	УК-7.1 УК-7.2 ОПК-3.1	Л1.3 Л1.5Л2.6 Э1 Э2 Э3 Э4 Э5 Э6 Э7	0	
Раздел 20. Спортивные игры (гандбол)							

20.1	Техника выполнения верхней прямой передачи /Ср/	6	2	УК-7.1 УК-7.2 ОПК-3.1	Л1.1 Л1.5Л2.7 Э1 Э2 Э3 Э4 Э5 Э6 Э7	0	
20.2	Тактическая подготовка /Ср/	6	2	УК-7.1 УК-7.2 ОПК-3.1	Л1.1 Л1.5Л2.7 Э1 Э2 Э3 Э4 Э5 Э6 Э7	0	
20.3	Комбинационная игра. Сдача контрольных нормативов /Ср/	6	2	УК-7.1 УК-7.2 ОПК-3.1	Л1.1 Л1.5Л2.7 Э1 Э2 Э3 Э4 Э5 Э6 Э7	0	
Раздел 21. Спортивные игры (футбол)							
21.1	Двусторонняя игра /Ср/	6	2	УК-7.1 УК-7.2 ОПК-3.1	Л1.4 Л1.5Л2.8 Э1 Э2 Э3 Э4 Э5 Э6 Э7	0	
21.2	Прием контрольных нормативов /Пр/	6	2	УК-7.1 УК-7.2 ОПК-3.1	Л1.4 Л1.5Л2.8 Э1 Э2 Э3 Э4 Э5 Э6 Э7	0	
Раздел 22. Спортивные игры (волейбол)							
22.1	Командные тактические действия: нападение со второй передачи выходящего к сетке с задней линии. Учебная игра с заданием по технике и тактике игры. /Ср/	6	2	УК-7.1 УК-7.2 ОПК-3.1	Л1.3 Л1.5Л2.6 Э1 Э2 Э3 Э4 Э5 Э6 Э7	0	
22.2	Командные тактические действия: нападение с первой передачи или передачи в прыжке после имитации нападающего удара. Учебная игра с заданием по технике и тактике игры /Ср/	6	2	УК-7.1 УК-7.2 ОПК-3.1	Л1.3 Л1.5Л2.6 Э1 Э2 Э3 Э4 Э5 Э6 Э7	0	
22.3	Учебная игра и сдача зачетных нормативных требований /Ср/	6	2	УК-7.1 УК-7.2 ОПК-3.1	Л1.3 Л1.5Л2.6 Э1 Э2 Э3 Э4 Э5 Э6 Э7	0	

5. ФОНД ОЦЕНОЧНЫХ СРЕДСТВ

5.1. Контрольные вопросы и задания

Промежуточная аттестация

Вопросы зачету 2 сем

1. Методика составления конспекта занятия по спортивной борьбе для общеобразовательной школы.
2. Методика обучения технике переворотов.
3. Характеристика борьбы дзюдо как вида спорта и средства физического воспитания. История развития.
4. Методика обучения технике переводов.
5. Морально-волевая подготовка на уроках с элементами единоборств.
6. Методика обучения технике бросков ногами (с помощью ног).
7. Характеристика вольной борьбы как вида спорта и средства физического воспитания. История развития.
8. Методика обучения технике разрывов захватов.
9. Характеристика греко-римской борьбы как вида спорта и средства физического воспитания. История развития.
10. Техника бросков руками (с помощью рук). Методика обучения.
11. Баскетбол в системе физического воспитания России.
12. Характеристика баскетбола как средства физического воспитания.
13. Влияние занятий баскетбола на организм занимающихся.
14. История возникновения и развития баскетбола.
15. Актуальные проблемы развития баскетбола.
16. Правила техники безопасности при проведении занятий по баскетболу.
17. Оборудование залов и спортивных сооружений. Инвентарь для игры в баскетбол.
18. Особенности проведения занятий по баскетболу с различным контингентом занимающихся.
19. Классификация техники баскетбола.
20. Техника передвижений в нападении. Методика обучения.

21. Командные тактические действия в нападении (футбол).
22. Индивидуальные тактические действия в защите (футбол).
23. Групповые тактические действия в защите (футбол).
24. Командные тактические действия в защите (футбол).
25. Физическая подготовка футболистов.
26. Развитие специальных физических качеств, необходимых для игры в футбол.
27. Обучение игровой и соревновательной деятельности футболистов.
28. Определение уровня физического развития футболистов. Контрольные нормативы.
29. Мини-футбол. Основные правила игры. Методика обучения технике и тактике игры.
30. Техника безопасности и предупреждение травматизма на занятиях и при проведении соревнований по футболу.

Задание №1

Составить алгоритм безопасного поведения при проведении занятий на открытом воздухе

2 семестр

1. Игровая площадка для игры в волейбол (размеры, линии разметки, зоны),
2. Сетка и стойки
3. Требования к мячу (материал, размеры, вес)
4. Расстановка команды (позиции), правила перехода
5. Поддача. Определение и ошибки при поддаче.
6. Атакующий удар. Определение и ошибки при атакующем ударе.
7. Блокирование. Определение и ошибки при блокировании.
8. Либеро. Действия и правила для него.
9. индивидуальные тактические действия в нападении при выполнении передач;
10. индивидуальные тактические действия в защите при блокировании мяча;
11. индивидуальные тактические действия в защите при "держании нападающего";
12. индивидуальные тактические действия в нападении при выполнении бросков;
13. индивидуальные тактические действия в нападении при выполнении финтов;
14. Футбол в физическом воспитании различных категорий населения.
15. Методика исправления ошибок при обучении.
16. Особенности проведения занятий по футболу в общеобразовательной школе, спортивной секции, вузе.
17. Особенности подготовки детей различного возраста в связи с физиологическими и психологическими изменениями, происходящими в организме.

Задание №1

Составить алгоритм безопасного поведения при проведении занятий по волейболу

3 семестр

1. Ловля мяча. Классификация ловли. Фазовый анализ. Методика обучения.
2. Передача мяча. Классификация передач. Фазовый анализ. Методика обучения.
3. Ведение мяча. Классификация ведения. Методика обучения.
4. Броски в корзину. Классификация бросков. Методика обучения.
5. Бросок одной рукой сверху в прыжке. Фазовый анализ. Методика обучения.
6. Бросок одной рукой от плеча. Фазовый анализ. Методика обучения.
7. Техника передвижений в защите. Методика обучения.
8. Выбивание мяча и перехват. Методика обучения.
9. Накрывание и отбивание мяча при броске. Методика обучения.
10. Овладение мячом в борьбе за отскок у своего щита. Методика обучения.
11. Сочетание приемов при игре в нападении. Методика обучения.
12. Классификация видов гимнастики, их характеристика
13. Средства гимнастики, их характеристика.
14. Гимнастическая терминология. Формы и правила записи гимнастических упражнений (строевых, ОРУ, упражнений на снарядах).
15. Гимнастическая терминология. Общие, основные и дополнительные термины.
16. Гимнастическая терминология. Правила сокращений.
17. Гимнастическая терминология. Термины общеразвивающих упражнений (ОРУ)
18. Гимнастическая терминология. Определение понятий «вис», «упор», «подъем», «перекат», «кувырок», «группировка», «соскок», «мост», «стойка акробатическая».
19. Строевые упражнения. Их классификация и значение.
20. Условные точки зала. Повороты на месте налево, направо, кругом. Соответствующие команды. Методика обучения.
21. Виды передвижений (с изменением направления и темпа движения). Соответствующие команды. Методика обучения.
22. Атлетическая гимнастика в системе физического воспитания.
23. Атлетическая гимнастика в общеобразовательной школе.
24. Атлетическая гимнастика в СУЗах.
25. Состояние атлетической гимнастики на современном этапе.
26. Возникновение и развитие атлетической гимнастики в России.
27. Возникновение и развитие атлетической гимнастики за рубежом.
28. Основные дидактические принципы при обучении упражнениям атлетической гимнастики.
29. Учебная работа по атлетической гимнастике с использованием методических приемов.
30. Травмы, наиболее часто встречающиеся во время тренировок по атлетической гимнастике. Оказание первой медицинской помощи. Предупреждение травматизма.
31. Виды классификаций упражнений, используемых в процессе занятий.

Задание №1

Составить алгоритм безопасного поведения при проведении занятий по гимнастике

4 семестр

1. Характеристика волейбола как одного из средств и методов физического воспитания.
2. Сущность, характеристика, основные правила игры в волейбол.
3. Возникновение волейбола. Первые правила.
4. Развитие волейбола до включения его в программу Олимпийских игр. Эволюция правил.
5. Достижения советских волейболистов на Олимпийских играх, мировых и европейских первенствах.
6. Техническая подготовка гандболистов 10-13 лет.
7. Тактическая подготовка гандболистов 14-17 лет.
8. Особенности тактической подготовки гандболистов команды класса «А» России.
9. Методика обучения техническим приемам гандболистов в возрасте 10-13 лет.
10. Методика воспитания скоростных качеств гандболистов.
11. Характеристика спортивных игр, их специфические признаки.
12. Футбол как вид спорта и средство физического воспитания.
13. Способы проведения соревнований по футболу (системы розыгрыша).
14. Взаимосвязь видов подготовки.
15. Техника игры в футбол. Классификация.
16. Классификация видов гимнастики, их характеристика
17. Средства гимнастики, их характеристика.
18. Гимнастическая терминология. Формы и правила записи гимнастических упражнений (строевых, ОРУ, упражнений на снарядах).
20. Гимнастическая терминология. Общие, основные и дополнительные термины.
21. Снаряды и инвентарь, используемые на уроке гимнастики. Переноска, установка и правила обращения с ними.
22. Меры безопасности и предупреждения травм, предпринимаемые учителем на уроке физкультуры гимнастической направленности.
23. Методические особенности гимнастики.
24. Значение гимнастики как средства физического воспитания.
25. Упражнения для мышц рук и плечевого пояса.
26. Упражнения для развития грудных мышц.
27. Упражнения для развития мышц брюшного пресса.
28. Упражнения для мышц спины.
29. Упражнения для мышц ног.
30. Упражнения для мышц шеи.
31. Подготовка мест занятий.
32. Анатомо-физиологические особенности организма юношей.
33. Состояние атлетической гимнастики на современном этапе.
34. Возникновение и развитие атлетической гимнастики в России.
35. Возникновение и развитие атлетической гимнастики за рубежом.
36. Основные дидактические принципы при обучении упражнениям атлетической гимнастики.
37. Особенности структуры занятий атлетической гимнастикой с юношами.
38. Методика обучения юношей упражнениям атлетической гимнастики. Средства обучения.

Задание №1

Составить алгоритм безопасного поведения при проведении занятий по атлетической гимнастике

5 семестр

1. Методика обучения технике захватов.
2. Методика воспитания гибкости на уроках с элементами единоборств.
3. Методика проведения учебных схваток с элементами борьбы в школе.
4. Методика проведения вводной части урока с элементами спортивной борьбы.
5. Методика обучения технике передвижений борца.
6. Методика воспитания специальной ловкости на уроках с элементами единоборств.
7. Методика обучения технике стоек, рывков, толчков.
8. Методика применения игровых упражнений на уроках с элементами единоборств.
9. Методика обучения технике контратак в стойке.
10. Методика воспитания специальной выносливости средствами спортивной борьбы.
11. Методика обучения технике специальной акробатической подготовки борца.
12. Общая структура изучения приема в баскетболе.
13. Определение основных понятий тактики игры в баскетбол.
14. Классификация тактики баскетбола.
15. Индивидуальные тактические действия в нападении.
16. Индивидуальные тактические действия в защите.
17. Групповые взаимодействия двух игроков «передай мяч и выходи» при численном меньшинстве и при численном равенстве противника, при развитии и завершении атаки.
18. Заслоны на месте: передний, боковой, задний. Заслоны в движении: наведением, пересечением, с сопровождением («экран») - для броска, для ухода, для выхода и получении мяча.
19. Взаимодействие трех игроков: «тройка», «восьмерка», «скрестный выход», «сдвоенный заслон», «наведение на двух».
20. Правила игры в баскетбол.
21. Характеристика систем соревнований в баскетболе. Виды соревнований и способы розыгрыша.

22. Положение о соревновании и методика его составления.

Задание №1

Составить алгоритм безопасного поведения при проведения занятий в спортивном зале

6 семестр

1. Морально-волевая подготовка на уроках с элементами единоборств.
2. Методика обучения технике бросков ногами (с помощью ног).
3. Характеристика вольной борьбы как вида спорта и средства физического воспитания. История развития.
5. Методика обучения технике разрывов захватов.
6. Характеристика греко-римской борьбы как вида спорта и средства физического воспитания. История развития.
7. Техника бросков руками (с помощью рук). Методика обучения.
8. Организация места проведения урока с элементами единоборств.
9. Методика обучения технике уходов из опасного положения.
10. Техника безопасности на уроке с элементами единоборств.
11. Методика обучения технике броском с помощью туловища.
12. Запрещённые действия и приёмы в спортивной борьбе
13. Составьте программу обучения приему мяча снизу двумя руками.
14. Разработайте комплексы подготовительных подводящих и специальных упражнений, направленных на овладение нижней прямой подачей.
15. Разработайте комплексы подготовительных подводящих и специальных упражнений, направленных на овладение верхней прямой подачей.
16. Составьте программу обучения прямому нападающему удару.
17. Разработайте комплексы подготовительных, подводящих и специальных упражнений, направленных на овладение блокированием.
18. Волейбол, как средство релаксации.
19. Методика проведения занятий волейболом направленных на восстановление.
20. Использование волейбола в различные тренировочные периоды.
21. Особенности использования волейбольных упражнений в сложно-координационных видах спорта и единоборствах.
22. Применение волейбола в циклических и игровых видах спорта.
23. Оценка уровня развития скоростно-силовых качеств юных гандболистов.
24. Влияние свойств темперамента на эффективность игры в гандбол.
25. Влияние стиля руководства тренера на психологический климат в команде.
26. Зависимость результативности бросков от способа выполнения резю и дистанции.
27. Исследование психологических факторов, влияющих на результативность игры в гандбол.

Задание №1

Составить алгоритм безопасного поведения при проведения тренировочных занятий по гандболу

5.2. Темы письменных работ

Текущий контроль успеваемости

Тематика рефератов по спортивной борьбе

1 семестр

1. Гигиенические требования к занятиям спортивным рукопашным боем. Техника безопасности проведения занятий в спортивном зале.
2. Понятия: «знание», «умение», «навык». Способы передачи знаний.
3. Принципы обучения, при занятиях служебно-прикладными единоборствами. Техника безопасности проведения тренировочных занятий по единоборствам
4. Средства и методы обучения, при занятиях служебно-прикладными единоборствами.
5. Понятие классификации и систематики. Требования к построению систем
6. Понятия общей и специальной силы. Методы воспитания силы в спортивной борьбе
7. Понятия общей и специальной выносливости. Методы воспитания выносливости в спортивной борьбе
8. Понятия общей и специальной быстроты. Методы воспитания быстроты в спортивной борьбе.
9. Понятия физических качеств. Особенности воспитания физических качеств у различного контингента занимающихся спортивной борьбой.
10. Понятия общей и специальной ловкости. Методы воспитания ловкости в спортивной борьбе

5 семестр

1. Совершенствование основных физических качеств. Техника безопасности проведения занятий в спортивном зале.
2. Совершенствование техники спортивной борьбы в спарингах.
3. Основы тактики проведения захватов.
4. Основы тактики проведения удержаний.
5. Основы тактики проведения бросков. Техника пожарной безопасности в спортивном зале.
6. Совершенствование тактики проведения захватов.
7. Совершенствование тактики проведения удержаний.
8. Совершенствование тактики проведения бросков.

6 семестр

1. Воспитание основных физических качеств. Техника безопасности проведения занятий в спортивном зале.
2. Виды бросков.
3. Виды захватов.
4. Виды переворотов.
5. Выведение противника из равновесия.

6. Учебные спаринги.

Тематика рефератов по спортивным играм (баскетбол)

1 семестр

- 1.Тактическая подготовка баскетболиста (персональная и зонная защита, позиционное нападение, развитие тактики баскетбола на разных этапах его становления, быстрый отрыв и раннее нападение, защита в специальных ситуациях). Техника безопасности проведения занятий в спортивном зале.
- 2.Психологическая подготовка баскетболиста на разных этапах подготовки.
- 3.Специальное питание баскетболистов.
- 4.Совершенствование физических качеств баскетболиста (гибкости, силы, выносливости, прыжковой выносливости, скоростно-силовых качеств, ловкости) на разных этапах подготовки.
- 5.Техника игры (техника нападения и защиты). Техника безопасности при организации соревнований по баскетболу.
- 6.Совершенствование учебно-тренировочного процесса на основе современных подходов к обучению и тренированности.
- 7.История и развитие баскетбола в Море и в отдельных регионах.

3 семестр

- 1.Анализ индивидуальных тактических действий баскетболистов в нападении. Техника безопасности проведения занятий в спортивном зале.
- 2.Анализ индивидуальных тактических действий баскетболистов в защите.
- 3.Анализ групповых тактических действий баскетболистов в защите. Техника безопасности проведения междувузовских соревнований по баскетболу
- 4.Анализ индивидуальных тактических действий баскетболистов в нападении.
5. Личная защита в баскетболе, характеристика и варианты.
6. Зонная защита в баскетболе. Характеристика и варианты.
7. Стремительное нападение в баскетболе, характеристика и варианты.
8. Позиционное нападение в баскетболе. Характеристика и варианты.
9. Методика обучения индивидуальным тактическим действиям в нападении в баскетболе. Подбор упражнений.
10. Методика обучения индивидуальным тактическим действиям в защите в баскетболе. Подбор упражнений.

5 семестр

1. Возникновение и развитие баскетбола в России и мире. Техника безопасности проведения занятий в спортивном зале.
2. История Олимпийского баскетбола.
3. История участия советских и российских команд по баскетболу в крупнейших международных соревнованиях.
4. Современное состояние мирового баскетбола.
5. Современное состояние баскетбола в России.
6. Баскетбол и его разновидности. Мини-баскетбол.
7. Баскетбол и его разновидности. Стритбол. Техника безопасности проведения занятий на улице.
8. Баскетбол и его разновидности. Баскетбол для инвалидов-колясочников.
9. Крупнейшие международные соревнования текущего года для сборных команд и участие в них Российских сборных по баскетболу.
10. Итоги российских соревнований по баскетболу прошедшего года.

Тематика рефератов по спортивным играм (футбол)

1 семестр

1. История футбола.
2. Правила игры.
3. Международные соревнования.
4. Тактика в футболе.
5. Футбол в мире.
6. Футбольные структуры.
7. Молодёжный футбол.
8. Профессиональный футбол.
9. Техника безопасности проведения занятий в открытой спортивной площадке.

2 семестр

1. Азбука футбола. Техника безопасности проведения занятий по футболу.
2. Техника футбола.
3. Организация соревнований.
4. Правила игры в фут-зал (мини-футбол), утвержденные фифа
5. ФК «Арсенал» - легенда тульского футбола.

4 семестр

1. Характеристика спортивных игр, их специфические признаки. Техника безопасности проведения тренировочных занятий по футболу.
2. Футбол как вид спорта и средство физического воспитания.
3. Способы проведения соревнований по футболу (системы розыгрыша).
4. Взаимосвязь видов подготовки.
5. Техника игры в футбол. Классификация.
6. Техника игры в нападении (футбол).
7. Техника игры в защите (футбол).
8. Тактика игры в футбол. Классификация.
9. Индивидуальные тактические действия в нападении (футбол).
10. Групповые тактические действия в нападении (футбол).

Тематика рефератов по гимнастике

1 семестр

1. Использование гимнастических упражнений для развития собственно силовых способностей занимающихся. Техника безопасности проведения занятий в гимнастическом зале.
2. Развитие скоростно-силовых способностей гимнастическими упражнениями .
3. Развитие средствами гимнастики двигательно-координационных способностей у детей дошкольного и младшего школьного возраста.
4. Развитие двигательно-координационных способностей на занятиях гимнастикой с учащимися средних и старших классов.
5. Развитие гибкости с помощью гимнастических упражнений.
6. Профилактика плоскостопия и формирование рациональной осанки у школьников на уроке гимнастики.
7. Воспитание общей выносливости у женщин, занимающихся гимнастикой.
8. Методика коррекции избыточного веса с использованием гимнастических упражнений.

3 семестр, текущий контроль успеваемости

1. Использование гимнастических упражнений для развития собственно силовых способностей занимающихся. Техника безопасности проведения соревнований по гимнастике.
2. Развитие скоростно-силовых способностей гимнастическими упражнениями .
3. Развитие средствами гимнастики двигательно-координационных способностей у детей дошкольного и младшего школьного возраста.
4. Развитие двигательно-координационных способностей на занятиях гимнастикой с учащимися средних и старших классов.
5. Развитие гибкости с помощью гимнастических упражнений.
6. Профилактика плоскостопия и формирование рациональной осанки у школьников на уроке гимнастики.
7. Воспитание общей выносливости у женщин, занимающихся гимнастикой.
8. Методика коррекции избыточного веса с использованием гимнастических упражнений.

4 семестр

1. Гимнастика как средство оздоровления и рекреации населения.
2. Спортивные виды гимнастики.
3. Оздоровительные виды гимнастики и их разновидности.
4. История создания и основы терминологии гимнастических упражнений.
5. История развития гимнастики в России с начала XX века и до настоящего времени.
6. Методические особенности гимнастических упражнений.
7. Упражнения на видах мужского гимнастического многоборья.
8. Упражнения на видах женского гимнастического многоборья.
9. Основы методики обучения гимнастическим упражнениям.
10. Обеспечение безопасности на занятиях гимнастикой.

Тематика рефератов по спортивным играм (волейбол)

2 семестр

1. Техника безопасности проведения занятий в спортивном зале.
2. История развития волейбола.
3. Тактическая подготовка волейболиста.
4. Психологическая подготовка волейболиста на разных этапах подготовки.
5. Гигиена, врачебный контроль и самоконтроль при занятиях волейболом.
6. История развития волейбола в России.
7. Нестандартное оборудование на занятиях волейболом.
8. Характеристика техники игры в волейбол.
9. Характеристика тактики игры в волейбол

4 семестр

1. Волейбол. Анализ тактики игры в защите на современном этапе. Последовательность в изучении, методика обучения.
2. Волейбол. Анализ тактики игры в нападении на современном этапе. Последовательность в изучении, методика обучения.
3. Особенности методики обучения элементам тактики и техники при организации занятий волейболом со школьниками 10-12 лет. Последовательность обучения, физиологическое обоснование.
4. Особенности методики обучения элементам техники и тактики при организации занятий волейболом со школьниками 13-15 лет. Последовательность обучения, физиологическое обоснование.
5. Анализ техники и методика обучения передачам мяча в волейболе их совершенствование.
6. Анализ техники и методика обучения подачам и приему мяча с подачи в волейболе. Подготовительные, подводящие, специальные, игровые и соревновательные упражнения.
7. Анализ техники и методика обучения нападающему удару в волейболе. Подготовительные, подводящие, специальные, игровые и соревновательные упражнения.
8. Сравнительный анализ физической, технической и тактической подготовки игроков различной специализации в волейболе.
9. Планирование учебно-тренировочной работы по волейболу в школе. Объем и соотношение нагрузок в сезонах, периодах, циклах, и микроциклах.
10. Контроль в учебно-тренировочной работе по волейболу, методика контроля.
11. Обеспечение техники безопасности на занятиях по волейболу.

6 семестр

1. Организация и методика проведения соревнований по волейболу в школе.
2. Специальное оборудование в учебно-тренировочной работе по волейболу /устройство и методика применения./

3. Управление командой в учебно-тренировочной работе и в процессе соревнований по волейболу.
4. Разновидности ударов в футболе. Методика обучения. Подготовительные подводящие специальные упражнения.
5. Интегральный метод подготовки в футболе.
6. Сравнительный анализ физической, технической и тактической подготовки игроков различной специализации в футболе.
7. Планирование учебно-тренировочной работы по футболу. Объем и соотношение нагрузок в сезонах, периодах, циклах и микроциклах.
8. Техника безопасности проведения занятий на открытом воздухе.
9. Организация и методика проведения соревнований по футболу с детьми школьного возраста.
10. Управление командой в учебно-тренировочной работе и в процессе соревнований по футболу.
11. Развитие специальных качеств у юных футболистов.

Тематика рефератов по спортивным играм (гандбол)

2 семестр

1. История развития гандбола в России.
2. Подготовка мест учебно-тренировочных занятий различной направленности с юными и квалифицированными гандболистами.
3. Сенситивные (благоприятные) возрастные периоды развития приоритетных физических качеств гандболистов и гандболисток.
4. Состав судейской бригады и функции каждого участника в соревнованиях по гандболу.
5. Психическая напряженность игровой деятельности в гандболе.
6. Классификации техники игры полевого игрока.
7. Классификация техники игры вратаря.
8. Общеразвивающие, общеподготовительные и подводящие упражнения в тренировке гандболистов. Техника безопасности проведения занятий в спортивном зале.

4 семестр

1. Характеристика защитных действий гандболистов высокой квалификации (техника, тактика, эффективность в игре).
2. Особенности соревновательной деятельности гандболистов разного игрового амплуа (анализ материалов проведенных педагогических наблюдений).
3. Характеристика особенностей соревновательной деятельности (СД) гандболиста амплуа «разыгрывающий» (анализ материалов собственных педагогических наблюдений).
4. Характеристика особенностей игроков задней линии (техника, тактика, эффективность в игре).
5. Характеристика особенностей СД гандболиста амплуа «правого крайнего».
6. Характеристика особенностей СД гандболиста амплуа «левого крайнего».
7. Характеристика особенностей СД гандболиста амплуа «линейного».
8. Методы и средства тренировки гандболистов в защите (материалы собственных исследований). Техника безопасности проведения тренировочных занятий по гандболу.
9. История развития современного гандбола.
10. Гандбол на чемпионатах мира и Европы.

6 семестр

1. Гандбол на Олимпийских играх.
2. Развитие и современное состояние гандбола. Техника безопасности проведения занятий в спортивном зале.
3. Эволюция правил игры в гандболе и ее влияние на развитие техники и тактики.
4. Особенности планирования соревнований по гандболу на различных этапах тренировочного и соревновательного цикла.
5. Гибкость в системе атлетической подготовке гандболиста.
6. Ловкость в системе атлетической подготовке гандболиста.
7. Скоростно-силовые способности в системе атлетической подготовке гандболиста.
8. Координация движений в системе атлетической подготовке гандболиста.
9. Особенности атлетической подготовки гандболистов в зависимости от их игровых функций.
10. Научные принципы классификации техники нападения и защиты в гандболе и ее педагогическое значение.

Тематика рефератов по атлетической гимнастике

3 семестр

1. Атлетическая гимнастика, ее история и место в системе физического воспитания.
2. Методика обучения технике упражнений со штангой, гантелями, гириями.
3. Методика обучения технике упражнений на тренажерах.
4. Форма построения учебного занятия по атлетической гимнастике. Техника безопасности на занятиях.
5. Общая и специальная физическая подготовка на занятиях атлетической гимнастикой.
6. Методика выбора и использования упражнений с отягощениями, в целях развития физических качеств: быстроты, силы, ловкости, выносливости, гибкости.
7. Методика эксплуатации спортивных снарядов, тренажеров, приспособлений при выполнении упражнений в процессе учебных занятий.
8. Возрастные этапы развития детей и подростков. Учёт возрастных особенностей на занятиях атлетической гимнастики.
9. Особенности организации и проведения занятий по атлетической гимнастике с лицами женского пола.
10. Педагогическое тестирование уровней теоретической, технической, физической подготовленности в ходе учебного процесса. Управление учебным процессом на занятиях атлетической гимнастики.

4 семестр

1. Атлетическая гимнастика в системе профессиональной подготовки будущих бакалавров в области физической культуры и спорта. Атлетическая гимнастика, ее история и место в системе физического воспитания.
2. Методика обучения технике упражнений со штангой, гантелями, гириями.

3. Методика обучения технике упражнений на тренажерах.
4. Форма построения учебного занятия по атлетической гимнастике. Техника безопасности на занятиях.
5. Общая и специальная физическая подготовка на занятиях атлетической гимнастикой.
6. Методика выбора и использования упражнений с отягощениями, в целях развития физических качеств: быстроты, силы, ловкости, выносливости, гибкости.
7. Методика эксплуатации спортивных снарядов, тренажеров, приспособлений при выполнении упражнений в процессе учебных занятий.
8. Возрастные этапы развития детей и подростков. Учёт возрастных особенностей на занятиях атлетической гимнастики.
9. Особенности организации и проведения занятий по атлетической гимнастике с лицами женского пола.
10. Педагогическое тестирование уровней теоретической, технической, физической подготовленности в ходе учебного процесса. Управление учебным процессом на занятиях атлетической гимнастики.

5.3. Фонд оценочных средств

см. Фонд оценочных средств в приложении к РПД

6. УЧЕБНО-МЕТОДИЧЕСКОЕ И ИНФОРМАЦИОННОЕ ОБЕСПЕЧЕНИЕ ДИСЦИПЛИНЫ (МОДУЛЯ)

6.1. Рекомендуемая литература

6.1.1. Основная литература

	Авторы, составители	Заглавие	Издательство, год
Л1.1	Игнатъева, В.Я.	Теория и методика гандбола: учебник/ Игнатъева В.Я.— Электрон. текстовые данные.— М.: Издательство «Спорт», 2016.— 328 с.— Режим доступа: http://www.iprbookshop.ru/55592.html	М.: Издательство «Спорт», 2016
Л1.2	Ковалева, М.В.	Баскетбол для студентов нефизкультурных специальностей: учебное пособие/ Ковалева М.В.— Электрон. текстовые данные.— Белгород: Белгородский государственный технологический университет им. В.Г. Шухова, ЭБС АСВ, 2017.— 197 с.— Режим доступа: http://www.iprbookshop.ru/80409.html	Белгород: Белгородский государственный технологический университет им. В.Г. Шухова, 2017
Л1.3	Даценко, С.С.	Волейбол: теория и практика: учебник для высших учебных заведений физической культуры и спорта/ С.С. Даценко [и др.].— Электрон. текстовые данные.— М.: Издательство «Спорт», 2016.— 456 с.— Режим доступа: http://www.iprbookshop.ru/43905.html	М.: Издательство «Спорт», 2016
Л1.4	Губа, В.П.	Теория и методика футбола: учебник/ В.П. Губа.— Электрон. текстовые данные.— М.: Издательство «Спорт», 2018.— 624 с.— Режим доступа: http://www.iprbookshop.ru/74304.html .	М.: Издательство «Спорт», 2018
Л1.5	Балтрунас, М.И.	Теория и методика обучения физической культуре: учебное пособие/ Балтрунас М.И., Быченков С.В.— Электрон. текстовые данные.— Саратов: Ай Пи Эр Медиа, 2019.— 135 с.— Режим доступа: http://www.iprbookshop.ru/81323.html .	Саратов: Ай Пи Эр Медиа, 2019

6.1.2. Дополнительная литература

	Авторы, составители	Заглавие	Издательство, год
Л2.1	Грузных, Г.М.	Спортивная борьба: программно-нормативный комплекс профильной подготовки/ Грузных Г.М., Крикуха Ю.А.— Электрон. текстовые данные.— Омск: Сибирский государственный университет физической культуры и спорта, 2004.— 207 с.— Режим доступа: http://www.iprbookshop.ru/65028.html	Омск: Сибирский государственный университет физической культуры и спорта, 2004
Л2.2	Лукин А.А.	Борьба самбо. Вариативная часть физической культуры : учебно-методическое пособие для студентов и преподавателей / А. А. Лукин, Г. П. Галочкин, Н. В. Щетинин. — Воронеж : Воронежский государственный архитектурно-строительный университет, ЭБС АСВ, 2016. — 50 с. — ISBN 978-5-89040-613-2. — Текст : электронный // Электронно-библиотечная система IPR BOOKS : [сайт]. — URL: http://www.iprbookshop.ru/72910.html	Воронежский государственный архитектурно-строительный университет, 2016

Л2.3	Щетинин Н.В.	Борьба греко-римская. Вариативная часть физической культуры : учебно-методическое пособие для студентов и преподавателей / Н. В. Щетинин, А. А. Лукин. — Воронеж : Воронежский государственный архитектурно-строительный университет, ЭБС АСВ, 2016. — 49 с. — ISBN 978-5-89040-612-5. — Текст : электронный // Электронно-библиотечная система IPR BOOKS : [сайт]. — URL: http://www.iprbookshop.ru/72909.html	Воронежский государственный архитектурно-строительный университет, ЭБС АСВ, 2016
Л2.4	Золотавина, И.В.	Техника и тактика игры в баскетбол. Основы обучения и совершенствования: учебно-методическое пособие/ Золотавина И.В.— Электрон. текстовые данные.— Саратов: Ай Пи Эр Медиа, 2018.— 152 с.— Режим доступа: http://www.iprbookshop.ru/70784.html	Саратов: Ай Пи Эр Медиа, 2018

	Авторы, составители	Заглавие	Издательство, год
Л2.5	Готовцев, Е.В.	Баскетбол. Вариативная часть физической культуры: Учебно-методическое пособие для студентов и преподавателей/ Готовцев Е.В., Войтович Д.И., Петько В.А.— Электрон. текстовые данные.— Воронеж: Воронежский государственный архитектурно-строительный университет, ЭБС АСВ, 2016.— 99 с.— Режим доступа: http://www.iprbookshop.ru/59110.html	Воронеж: Воронежский государственный архитектурно-строительный университет, 2016
Л2.6	Махов, С.Ю.	Волейбол: учебно-методическое пособие/ — Электрон. текстовые данные.— Орел: Межрегиональная Академия безопасности и выживания (МАБИБ), 2016.— 44 с.— Режим доступа: http://www.iprbookshop.ru/65709.html	Орел: Межрегиональная Академия безопасности и выживания (МАБИБ), 2016
Л2.7	Попович А.П.	Методика подготовки гандболистов на основе их анатомо-физиологических и индивидуальных особенностей: учебное пособие/ А.П. Попович [и др.].— Электрон. текстовые данные.— Екатеринбург: Уральский федеральный университет, ЭБС АСВ, 2016.— 136 с.— Режим доступа: http://www.iprbookshop.ru/68443.html	Екатеринбург: Уральский федеральный университет, 2016
Л2.8	Осипов, С.В.	Футбол. История, теория и методика обучения: учебное пособие/ Осипов С.В., Мудриевская Е.В.— Электрон. текстовые данные.— Омск: Омский государственный технический университет, 2017.— 90 с.— Режим доступа: http://www.iprbookshop.ru/78489.html	Омск: Омский государственный технический университет, 2017
Л2.9	Щетинин, Н.В.	Борьба греко-римская. Вариативная часть физической культуры: учебно-методическое пособие для студентов и преподавателей/ Щетинин Н.В., Лукин А.А.— Электрон. текстовые данные.— Воронеж: Воронежский государственный архитектурно-строительный университет, ЭБС АСВ, 2016.— 49 с.— Режим доступа: http://www.iprbookshop.ru/72909.html	Воронеж: Воронежский государственный архитектурно-строительный университет, 2016
Л2.10	Быченков, С.В.	Атлетическая гимнастика для студентов: учебно-методическое пособие/ Быченков С.В.— Электрон. текстовые данные.— Саратов: Вузовское образование, 2016.— 50 с.— Режим доступа: http://www.iprbookshop.ru/49862.html	Саратов: Вузовское образование, 2016

6.1.3. Перечень учебно-методического обеспечения для самостоятельной работы обучающихся по дисциплине

	Авторы, составители	Заглавие	Издательство, год
Л3.1	Чухно, П.В.,	Подвижные игры в учебно-тренировочном процессе с юными баскетболистами: учебно-методическое пособие/ Чухно П.В., Гумеров Р.А.— Электрон. текстовые данные.— Набережные Челны: Набережночелнинский государственный педагогический университет, 2017.— 76 с.— Режим доступа: http://www.iprbookshop.ru/66813.html	Набережные Челны: Набережночелнинский государственный педагогический университет, 2017

6.2. Перечень ресурсов информационно-телекоммуникационной сети "Интернет"

Э1	Центральная отраслевая библиотека по физической культуре и спорту. http://lib.sportedu.ru/
Э2	Интернет-библиотека образовательных изданий http://www.igHb.ru
Э3	Научная электронная библиотека журналов. http://www.elibrary.ru

Э4	Журнал «Теория и практика физической культуры» http://www.lib.sportedu.ru/Press/TPFK
Э5	Журнал «Физическая культура: воспитание, образование, тренировка» http://www.lib.sportedu.ru/Press/FKVOT
6.3. Перечень информационных технологий	
6.3.1 Перечень лицензионного и свободно распространяемого программного обеспечения, в том числе отечественного производства	

6.3.1.1	Антивирусное программное обеспечение Kaspersky Endpoint Security для бизнеса - Стандартный Band T: 250-499 Node 1 year Educational Renewal License: Договор № 2020.2987 от 21.02.2020
6.3.1.2	Desktop Education ALNG LicSAPk OLVS E 1Y AcademicEdition Enterprise: Договор № 2020.13967 от 27.07. 2020
6.3.1.3	Office 365 ProPlus Open for Students ShrdSvr ALNG Subscriptions VL OLVS NL 1Month AcademicEdition Stdnt STUUseBnft: Договор № 2020.13967 от 27.07.2020
6.3.1.4	Google Chrome: свободно распространяемое программное обеспечение https://www.google.com/intl/ru/chrome/privacy/eula_text.html
6.3.1.5	Mozilla Firefox: свободно распространяемое программное обеспечение https://www.mozilla.org/en-US/MPL/2.0/
6.3.1.6	Hamster ZIP Archiver: свободно распространяемое программное обеспечение http://hamstersoft.com/eula/
6.3.2 Перечень профессиональных баз данных и информационных справочных систем	
6.3.2.1	Электронно-библиотечная система (ЭБС) IPRbooks. - Режим доступа: www.iprbookshop.ru
6.3.2.2	Электронная библиотечная система «Юрайт» - Режим доступа: https://biblio-online.ru/
6.3.2.3	Информационная правовая система Гарант. - Режим доступа: http://www.garant.ru/

7. МАТЕРИАЛЬНО-ТЕХНИЧЕСКОЕ ОБЕСПЕЧЕНИЕ ДИСЦИПЛИНЫ (МОДУЛЯ)

7.1	1-130 Спортивный зал (423806, Республика Татарстан (Татарстан), г. Набережные Челны, ул. Низаметдинова, д. 28). Оборудование и технические средства обучения: шведские стенки, гимнастические скамейки, баскетбольные щиты, волейбольная сетка, волейбольные стойки, ворота для мини-футбола, ворота для игры в ручной мяч, мячи волейбольные, мячи баскетбольные, мячи гандбольные, мячи футбольные, гимнастические палки, перекладины,
7.2	1-205 Помещение для самостоятельной работы (423806, Республика Татарстан (Татарстан), г. Набережные Челны, ул. Низаметдинова, д. 28). Оборудование и технические средства обучения: специализированная мебель, компьютеры с возможностью подключения к сети «Интернет» и доступом в электронную информационно-образовательную среду, учебно-наглядные пособия.

8. МЕТОДИЧЕСКИЕ УКАЗАНИЯ ДЛЯ ОБУЧАЮЩИХСЯ ПО ОСВОЕНИЮ ДИСЦИПЛИНЫ (МОДУЛЯ)

Методические указания к практическим занятиям.

Практические занятия ориентируют преподавателя и обучающегося на интерактивный процесс усвоения курса, где рассматриваются сложные проблемные вопросы программы, с обязательным использованием источниковедческой базы. Это связано с основной дидактической задачей практических занятий – обучению обучающихся анализу источников и формированием навыков работы с научной литературой. Подобный подход стимулирует самостоятельное творческое отношение к профессии и способствует подготовке к преподавательской деятельности. Происходит обучение навыкам публичной дискуссии, профессионала, ориентированного на умение не только высказывать и отстаивать личностную позицию, но и на принятие точки зрения оппонентов, поиска группового консенсуса в рассмотрении проблемы. Целью практических занятий является закрепление, расширение и углубление знаний по темам лекций, выработка навыков публичного выступления и дискуссии, а также понимание и практическое использование положений и методов, составляющих дисциплину.

Семинар проводится по узловым и наиболее сложным вопросам (темам, разделам) учебной программы. Он может быть построен как на материале одной лекции, так и на содержании обзорной лекции, а также по определённой теме без чтения предварительной лекции. Главная и определяющая особенность любого семинара – наличие элементов дискуссии, проблемности, диалога между преподавателем и обучающимися и самими обучающимися.

При подготовке классического семинара желательно придерживаться следующего алгоритма: а) разработка учебно-методического материала: формулировка темы, соответствующей программе и стандарту; определение дидактических, воспитывающих и формирующих целей занятия; выбор методов, приемов и средств для проведения семинара; подбор литературы для преподавателя и обучающихся; при необходимости проведение консультаций для обучающихся; б) подготовка обучаемых и преподавателя: составление плана семинара из отдельных вопросов; предоставление обучающимся времени (не менее недели) дней для подготовки к семинару; предоставление рекомендаций о последовательности изучения литературы (учебники, учебные пособия, руководства и положения, конспекты лекций, статьи, справочники, информационные сборники и др.); создание набора наглядных пособий.

Практическое занятие подразумевает два вида работ: подготовку сообщения на заданную тему и участие в обсуждении проблемы, затронутой сообщением.

Для более точного понимания материала практических занятий рекомендуется перед каждым из занятий прочитать соответствующую главу в рекомендуемой литературе. Подготовку к практическим занятиям следует начинать как минимум за неделю до его начала. Прежде всего, необходимо познакомиться с темой и вопросами занятия. Обязательными компонентами подготовки к практическим занятиям являются доскональный анализ источников и прочтение научной литературы. Так же необходим поиск информации в изданиях из дополнительного списка литературы, сети Интернет, других источников. Таким образом, обучающиеся должны внимательно разобрать каждый вопрос, записав наиболее важные факты, подходы и концепции в тетрадь.

На семинар желательно являться с запасом сформулированных идей, хорошо, если они будут собственного производства; если вы собираетесь пользоваться чужими формулировками, то постарайтесь в них сориентироваться как можно лучше. Выступления должны быть по возможности компактными и в то же время вразумительными. На практических занятиях обучающиеся дают развернутые ответы на поставленные вопросы, дополняют, не повторяя уже сказанного другими. Рассмотрение каждого вопроса заканчивается подведением итогов, формулированием наиболее важных выводов, которые следует записать в тетрадь.

Подводя итоги семинара, можно использовать следующие критерии (показатели) оценки ответов: полнота и конкретность ответа; последовательность и логика изложения; связь теоретических положений с практикой; обоснованность и доказательность излагаемых положений; наличие качественных и количественных показателей; наличие иллюстраций к ответам в виде исторических фактов, примеров и пр.; уровень культуры речи; использование наглядных пособий и т.п. В конце семинара рекомендуется дать оценку всего семинарского занятия, обратив особое внимание на следующие аспекты: качество подготовки; степень усвоения знаний; активность; положительные стороны в работе обучающихся; ценные и конструктивные предложения; недостатки в работе обучающихся; задачи и пути устранения недостатков.

Методические указания к самостоятельной работе.

Самостоятельная работа обучающихся предусмотрена учебным планом и должна способствовать более глубокому усвоению изучаемого курса, формированию навыков исследовательской работы и ориентировать обучающихся на умение применять теоретические знания на практике.

Самостоятельная работа обучающихся предполагает дальнейшее развитие исследовательских способностей у обучающегося. В процессе самостоятельной работы обучающийся получает навыки профессиональной работы с первоисточниками, их поиска и критического осмысления. На данном этапе предлагается формирование и закрепление навыков по выявлению проблемы, ее формулировка, постановка целей исследования, систематизация и анализ литературы, оформление и аргументация своей позиции. Этот тип работы демонстрирует уровень квалификации обучающегося и подтверждает его исследовательский статус.

В процессе изучения данной дисциплины выделяется два вида самостоятельной работы – аудиторная, под руководством преподавателя, и внеаудиторная. Аудиторная самостоятельная работа по дисциплине выполняется на учебных занятиях под непосредственным руководством преподавателя и по его заданию. Внеаудиторная самостоятельная работа выполняется обучающимися по заданию преподавателя, но без его непосредственного участия.

Основными видами самостоятельной работы обучающихся без участия преподавателей являются: формирование и усвоение содержания конспекта лекций на базе рекомендованной лектором учебной литературы, включая информационные образовательные ресурсы; подготовка к практическим занятиям; написание рефератов, эссе; выполнение контрольных работ; выполнение микроисследований.

Внеаудиторные самостоятельные занятия обучающихся представляют собой логическое продолжение аудиторных занятий, проводятся по заданию преподавателя, который инструктирует обучаемых и устанавливает сроки выполнения задания. В отличие от других форм организации учебного процесса затраты времени на выполнение этой работы не регламентируются расписанием. Режим и продолжительность работы выбирает сам обучаемый в зависимости от своих способностей и конкретных условий.

Основными видами самостоятельной работы обучающихся с участием преподавателей являются: коллоквиум как форма контроля освоения теоретического содержания дисциплин; прием и разбор домашних заданий (в часы практических занятий). Преподаватель учитывает результаты самостоятельной работы при подведении итогов освоения обучающимися учебной дисциплины.

Методические указания к зачету.

Зачеты, как правило, служат формой проверки усвоения учебного материала практических и семинарских занятий, а также проверки результатов учебных и производственных практик.

При подготовке к зачёту обучающийся должен правильно и рационально распланировать свое время, чтобы успеть качественно и на высоком уровне подготовиться к ответам по всем вопросам. Зачёт призван побудить обучающегося получить дополнительно новые знания. Во время подготовки к зачёту обучающиеся также систематизируют знания, которые они приобрели при изучении разделов курса. Это позволяет им уяснить логическую структуру курса, объединить отдельные темы в единую систему, увидеть перспективы развития законодательства.

Самостоятельная работа по подготовке к зачёту во время сессии должна планироваться обучающимся, исходя из общего объема вопросов, вынесенных на зачёт и дней, отведенных на подготовку к зачёту. При этом необходимо, чтобы последний день или часть его, был выделен для дополнительного повторения всего объема вопросов в целом. Это позволяет обучающемуся самостоятельно перепроверить уровень усвоения материала. Важно иметь в виду, что для целей воспроизведения материала учебного курса большую вспомогательную роль может сыграть информация, которая содержится в рабочей программе курса.

Тщательная подготовка к зачету и начинается с первого занятия, поскольку лишь систематический, повседневный, рационально организованный учебный труд может обеспечить успешный результат.

С вопросами, выносимыми на зачет, обучающийся может ознакомиться заранее. При подготовке устных ответов на них необходимо последовательно восстановить в памяти материал каждой темы, каждого раздела курса. Для этой цели следует использовать конспекты лекций и первоисточников, записи, сделанные при подготовке к семинарам, а также учебную и научную литературу.

В зависимости от индивидуальных навыков и способов самостоятельной работы обучающийся может делать краткие конспекты вариантов ответов, повторять их устно на память, составлять тезисы или планы ответов. Важно также правильно распределить время, отведенное на подготовку таким образом, чтобы имелась возможность повторить изученный материал накануне дня зачета. Не следует пренебрегать консультациями, которые организует кафедра и преподаватель по каждому предмету во время сессии и в межсессионный период. Здесь можно выяснить все непонятные толкования, незнакомые термины и формулировки, уточнить те или иные положения, сведения и идеи, организационные вопросы, связанные с порядком проведения зачета.

За отведенное на зачете время для подготовки к ответу необходимо составить примерный план (последовательную схему) ответа с включением в него всех важнейших проблем и значимых нюансов в предполагаемой логике изложения материала. При этом совершенно не обязательно подробно прописывать все содержание, поскольку это занимает лишнее время и затрудняет выделение опорных мыслей и главных идей.

При приеме зачета у лиц с ограниченными возможностями здоровья допускается присутствие в аудитории лица, оказывающего обучающемуся соответствующую помощь.

При возникновении особых обстоятельств освоение дисциплины осуществляется с применением электронного обучения и дистанционных образовательных технологий.

МИНИСТЕРСТВО ПРОСВЕЩЕНИЯ РОССИЙСКОЙ ФЕДЕРАЦИИ
Федеральное государственное бюджетное образовательное учреждение высшего образования
"Набережночелнинский государственный педагогический университет"

(ФГБОУ ВО "НГПУ")

УТВЕРЖДАЮ
Проректор по учебной работе
А.М. Гаифутдинов
расшифровка подписи
«27» мая 2021 г.



МОДУЛЬ 4 " ПСИХОЛОГО-ПЕДАГОГИЧЕСКИЙ "
Основы общей педагогики, история педагогики и введение в педагогическую деятельность
рабочая программа дисциплины (модуля)

Закреплена за кафедрой **Педагогики им. З.Т. Шарафутдинова**
Направление подготовки **44.03.05 Педагогическое образование (с двумя профилями подготовки), профили Дошкольное образование и Начальное образование**

Форма обучения **очная**

Общая трудоемкость **4 ЗЕТ**

Часов по учебному плану **144**

в том числе:

аудиторные занятия **64**

самостоятельная работа **44**

экзамен **36**

Виды контроля в семестрах:

экзамен 2

Распределение часов дисциплины по семестрам

Семестр (<Курс>.<Семестр на курсе>)	1 (1.1)		2 (1.2)		Итого	
	уп	рп	уп	рп	УП	РП
Неделя	18	2/6	15	4/6		
Вид занятий	уп	рп	уп	рп	УП	РП
Лекции	18	18	14	14	32	32
Практические	18	18	14	14	32	32
Итого ауд.	36	36	28	28	64	64
Контактная	36	36	28	28	64	64
Сам. работа	36	36	8	8	44	44
Часы на			36	36	36	36
Итого	72	72	72	72	144	144

Программу составил(и):

доктор.пед.наук, профессор, Маликов Р.Ш.



к.п.н., доцент, Гайфутдинова Т.В.



Рабочая программа дисциплины

Основы общей педагогики, история педагогики и введение в педагогическую деятельность

разработана в соответствии с ФГОС:

Федеральный государственный образовательный стандарт высшего образования по направлению подготовки 44.03.05 Педагогическое образование (с двумя профилями подготовки) (уровень бакалавриата) (приказ Минобрнауки России от 22.02.2018г. №125)

Рабочая программа одобрена на заседании кафедры

Педагогики им. З.Т. Шарафутдинова

Протокол от 27.05.2021 г. № 9

Срок действия программы: 2021-2022 уч.г.

Зав. кафедрой Гумерова Марина Миннегалиевна



1. ЦЕЛЬ И ЗАДАЧИ ОСВОЕНИЯ ДИСЦИПЛИНЫ (МОДУЛЯ)	
1.1	Цель освоения дисциплины: формировать у обучающихся компетенции в области основы общей педагогики, история педагогики и введение в педагогическую деятельность, а также практической готовности к осуществлению педагогической деятельности
1.2	Задачи освоения дисциплины
1.3	формировать базовую систему научных знаний о духовно-нравственном воспитании обучающихся на основе базовых национальных ценностей
1.4	формировать умения управлять своим временем, выстраивать и реализовывать траекторию саморазвития на основе принципов образования в течение всей жизни
1.5	формировать умения взаимодействовать с участниками образовательных отношений в рамках реализации образовательных программ
1.6	формировать умения осуществлять педагогическую деятельность на основе специальных научных знаний

2. МЕСТО ДИСЦИПЛИНЫ (МОДУЛЯ) В СТРУКТУРЕ ОБРАЗОВАТЕЛЬНОЙ ПРОГРАММЫ	
Цикл (раздел) ОП:	Б1.О.04
2.1	Требования к предварительной подготовке обучающегося:
2.1.1	Для освоения дисциплины "Основы общей педагогики, история педагогики и введение в педагогическую деятельность" обучающиеся используют знания, умения, навыки, способы деятельности и установки, сформированные в ходе изучения предметов в общем образовании
2.2	Дисциплины и практики, для которых освоение данной дисциплины (модуля) необходимо как предшествующее:
2.2.1	Методы психолого-педагогического исследования
2.2.2	Общая и социальная психология
2.2.3	Теория и технология воспитания
2.2.4	Психолого-педагогический практикум
2.2.5	Теория и технология обучения
2.2.6	Инклюзивное образование детей с ограниченными возможностями здоровья
2.2.7	Теории и технологии литературного развития детей
2.2.8	Теория и технологии музыкального развития детей
2.2.9	Теория и технологии развития детской изобразительной деятельности (с практикумом)
2.2.10	Теория и технологии физического развития детей
2.2.11	Возрастная и педагогическая психология
2.2.12	Учебная практика (теория и технология дошкольного образования)
2.2.13	Организация проектной и учебно-исследовательской деятельности
2.2.14	Технологии обучения детей с особыми образовательными потребностями
2.2.15	Технологии и средства цифрового обучения
2.2.16	Курсовая работа по модулю 7 "Методический"
2.2.17	Организация внеучебной деятельности
2.2.18	Курсовая работа по модулю "Теория и технологии начального образования по областям"
2.2.19	Организация деятельности младших школьников на занятиях по ИЗО
2.2.20	Организация дополнительного образования в дошкольном образовании
2.2.21	Организация дополнительного образования в начальном общем образовании
2.2.22	Производственная практика по воспитательной работе
2.2.23	Учебная научно-исследовательская работа (получение первичных навыков научно-исследовательской работы)
2.2.24	Производственная педагогическая практика
2.2.25	Производственная педагогическая практика (дошкольное образование)
2.2.26	Подготовка к сдаче и сдача государственного экзамена
2.2.27	Выполнение и защита выпускной квалификационной работы
3. ПЛАНИРУЕМЫЕ РЕЗУЛЬТАТЫ ОБУЧЕНИЯ ПО КАЖДОЙ ДИСЦИПЛИНЕ (МОДУЛЮ), ОБЕСПЕЧИВАЮЩИЕ ДОСТИЖЕНИЕ ПЛАНИРУЕМЫХ РЕЗУЛЬТАТОВ ОСВОЕНИЯ ОБРАЗОВАТЕЛЬНОЙ ПРОГРАММЫ	
УК-6: Способен управлять своим временем, выстраивать и реализовывать траекторию саморазвития на основе принципов образования в течение всей жизни	
УК-6.3: Владеет умением рационального распределения временных и информационных ресурсов	
УК-6.4: Умеет обобщать и транслировать свои индивидуальные достижения на пути реализации задач саморазвития	

УК-6.1: Определяет свои личные ресурсы, возможности и ограничения для достижения поставленной цели
УК-6.2: Создает и достраивает индивидуальную траекторию саморазвития при получении основного и дополнительного образования
ОПК-4: Способен осуществлять духовно-нравственное воспитание обучающихся на основе базовых национальных ценностей
ОПК-4.1: Демонстрирует знание духовно-нравственных ценностей личности и модели нравственного поведения в профессиональной деятельности
ОПК-7: Способен взаимодействовать с участниками образовательных отношений в рамках реализации образовательных программ
ОПК-7.1: Определяет состав участников образовательных отношений, их права и обязанности в рамках реализации образовательных программ, в том числе в урочной деятельности, внеурочной деятельности, коррекционной работе
ОПК-8: Способен осуществлять педагогическую деятельность на основе специальных научных знаний
ОПК-8.1: Демонстрирует специальные научные знания в т.ч. в предметной области

В результате освоения дисциплины обучающийся должен

3.1 Знать:
3.1.1 сущность и специфику педагогической деятельности
3.1.2 основы развития личности учителя в системе педагогического образования
3.1.3 методологию и методы педагогических исследований
3.1.4 основные понятия теории организации процесса обучения и воспитания
3.2 Уметь:
3.2.1 демонстрировать знания основных понятий педагогики
3.2.2 осуществлять планирование и реализацию поставленных задач по саморазвитию личности учителя
3.2.3 осуществлять взаимодействие с участниками педагогического процесса
3.2.4 осуществлять педагогическую деятельность на основе специальных научных знаний
3.3 Владеть:
3.3.1 приемами организации педагогической деятельности на основе знаний в предметной области
3.3.2 приемами реализации поставленных задач по саморазвитию личности учителя
3.3.3 приемами взаимодействия с участниками педагогического процесса
3.3.4 приемами организации процесса духовно-нравственного воспитания обучающихся

4. СТРУКТУРА И СОДЕРЖАНИЕ ДИСЦИПЛИНЫ (МОДУЛЯ)

Код занятия	Наименование разделов и тем /вид занятия/	Семестр / Курс	Часов	Компетенции	Литература	Интер акт.	Примечание
	Раздел 1. Введение в педагогическую деятельность						
1.1	Педагогическая деятельность: сущность и специфика /Лек/	1	4	УК-6.1 УК-6.2 УК-6.3 УК-6.4 ОПК-4.1 ОПК-7.1 ОПК-8.1	Л1.1 Л1.2 Л1.3Л2.1 Л2.2 Л2.3Л3.1 Э1 Э2 Э3 Э4 Э5	0	
1.2	Общая характеристика педагогической профессии. /Пр/	1	2	УК-6.1 УК-6.2 УК-6.3 УК-6.4 ОПК-4.1 ОПК-7.1 ОПК-8.1	Л1.1 Л1.2 Л1.3Л2.1 Л2.2 Л2.3Л3.1 Э1 Э2 Э3 Э4 Э5	0	

1.3	Профессиональная деятельность и личность педагога. /Лек/	1	2	УК-6.1 УК-6.2 УК-6.3 УК-6.4 ОПК-4.1 ОПК-7.1 ОПК-8.1	Л1.1 Л1.2 Л1.3Л2.1 Л2.2 Л2.3Л3.1 Э4 Э5	0	
1.4	Общая и профессиональная культура педагога. /Пр/	1	2	УК-6.1 УК-6.2 УК-6.3 УК-6.4 ОПК-4.1 ОПК-7.1 ОПК-8.1	Л1.1 Л1.2 Л1.3Л2.1 Л2.2 Л2.3Л3.1 Э4 Э5	0	
1.5	Основы профессионально-личностного самоопределения и самосовершенствования педагога /Пр/	1	2	УК-6.1 УК-6.2 УК-6.3 УК-6.4 ОПК-4.1 ОПК-7.1 ОПК-8.1	Л1.1 Л1.2 Л1.3Л2.1 Л2.2 Л2.3Л3.1 Э4 Э5	0	
1.6	Педагогическая профессия. Педагогическая деятельность /Ср/	1	2	УК-6.1 УК-6.2 УК-6.3 УК-6.4 ОПК-4.1 ОПК-7.1 ОПК-8.1	Л1.1 Л1.2 Л1.3Л2.1 Л2.2 Л2.3Л3.1 Э4 Э5	0	
1.7	Профессиональная компетентность педагога. Профессиональный рост педагога. /Ср/	1	4	УК-6.1 УК-6.2 УК-6.3 УК-6.4 ОПК-4.1 ОПК-7.1 ОПК-8.1	Л1.1 Л1.2 Л1.3Л2.1 Л2.2 Л2.3Л3.1 Э4 Э5	0	
1.8	Общение в педагогической деятельности /Ср/	1	2	УК-6.1 УК-6.2 УК-6.3 УК-6.4 ОПК-4.1 ОПК-7.1 ОПК-8.1	Л1.1 Л1.2 Л1.3Л2.1 Л2.2 Л2.3Л3.1 Э4 Э5	0	
Раздел 2. История педагогики							
2.1	История педагогики и образования как область научного знания /Лек/	1	2	УК-6.1 УК-6.2 УК-6.3 УК-6.4 ОПК-4.1 ОПК-7.1 ОПК-8.1	Л1.1 Л1.2 Л1.3Л2.1 Л2.2 Л2.3Л3.1 Э1 Э2 Э3 Э4 Э5	0	
2.2	Школьное дело и зарождение педагогической мысли на ранних этапах развития человечества Воспитание и школа в античном мире. /Лек/	1	2	УК-6.1 УК-6.2 УК-6.3 УК-6.4 ОПК-4.1 ОПК-7.1 ОПК-8.1	Л1.1 Л1.2 Л1.3Л2.1 Л2.2 Л2.3Л3.1 Э4 Э5	0	
2.3	Воспитание, школа и философско-педагогическая мысль в эпоху античности /Пр/	1	2	УК-6.1 УК-6.2 УК-6.3 УК-6.4 ОПК-4.1 ОПК-7.1 ОПК-8.1	Л1.1 Л1.2 Л1.3Л2.1 Л2.2 Л2.3Л3.1 Э1 Э2 Э3 Э4 Э5	0	
2.4	Воспитание и образование в эпоху средневековья. /Лек/	1	2	УК-6.1 УК-6.2 УК-6.3 УК-6.4 ОПК-4.1 ОПК-7.1 ОПК-8.1	Л1.1 Л1.2 Л1.3Л2.1 Л2.2 Л2.3Л3.1 Э4 Э5	0	

2.5	Воспитание и педагогическая мысль в эпоху Возрождения /Ср/	1	4	УК-6.1 УК-6.2 УК-6.3 УК-6.4 ОПК-4.1 ОПК-7.1 ОПК-8.1	Л1.1 Л1.2 Л1.3Л2.1 Л2.2 Л2.3Л3.1 Э4 Э5	0	
2.6	Воспитание и обучение в эпоху Нового времени. /Лек/	1	2	УК-6.1 УК-6.2 УК-6.3 УК-6.4 ОПК-4.1 ОПК-7.1 ОПК-8.1	Л1.1 Л1.2 Л1.3Л2.1 Л2.2 Л2.3Л3.1 Э4 Э5	0	
2.7	Ж. Ж. Руссо о воспитании и образовании гармоничного человека. /Ср/	1	4	УК-6.1 УК-6.2 УК-6.3 УК-6.4 ОПК-4.1 ОПК-7.1 ОПК-8.1	Л1.1 Л1.2 Л1.3Л2.1 Л2.2 Л2.3Л3.1 Э4 Э5	0	
2.8	Педагогическая деятельность и теория И. Г. Песталоцци, основанные на любви к детям. /Ср/	1	4	УК-6.1 УК-6.2 УК-6.3 УК-6.4 ОПК-4.1 ОПК-7.1 ОПК-8.1	Л1.1 Л1.2 Л1.3Л2.1 Л2.2 Л2.3Л3.1 Э4 Э5	0	
2.9	Педагогическая система Я.А.Коменского /Пр/	1	2	УК-6.1 УК-6.2 УК-6.3 УК-6.4 ОПК-4.1 ОПК-7.1 ОПК-8.1	Л1.1 Л1.2 Л1.3Л2.1 Л2.2 Л2.3Л3.1 Э4 Э5	0	
2.10	Возрождение образования на Руси /Лек/	1	2	УК-6.1 УК-6.2 УК-6.3 УК-6.4 ОПК-4.1 ОПК-7.1 ОПК-8.1	Л1.1 Л1.2 Л1.3Л2.1 Л2.2 Л2.3Л3.1 Э4 Э5	0	
2.11	Воспитание, школа и педагогическая мысль Древней Руси и Русского государства XI- XVII вв. /Пр/	1	2	УК-6.1 УК-6.2 УК-6.3 УК-6.4 ОПК-4.1 ОПК-7.1 ОПК-8.1	Л1.1 Л1.2 Л1.3Л2.1 Л2.2 Л2.3Л3.1 Э4 Э5	0	
2.12	Педагогическая мысль Петровской эпохи. /Ср/	1	4	УК-6.1 УК-6.2 УК-6.3 УК-6.4 ОПК-4.1 ОПК-7.1 ОПК-8.1	Л1.1 Л1.2 Л1.3Л2.1 Л2.2 Л2.3Л3.1 Э4 Э5	0	
2.13	Педагогические идеи и школьные проекты Екатерининского времени. /Ср/	1	4	УК-6.1 УК-6.2 УК-6.3 УК-6.4 ОПК-4.1 ОПК-7.1 ОПК-8.1	Л1.1 Л1.2 Л1.3Л2.1 Л2.2 Л2.3Л3.1 Э4 Э5	0	
2.14	Общественно-педагогическое движение в России 50-60-х годов 19 века /Пр/	1	2	УК-6.1 УК-6.2 УК-6.3 УК-6.4 ОПК-4.1 ОПК-7.1 ОПК-8.1	Л1.1 Л1.2 Л1.3Л2.1 Л2.2 Л2.3Л3.1 Э4 Э5	0	
2.15	Развитие школы и педагогики в России после Октябрьского переворота /Лек/	1	2	УК-6.1 УК-6.2 УК-6.3 УК-6.4 ОПК-4.1 ОПК-7.1 ОПК-8.1	Л1.1 Л1.2 Л1.3Л2.1 Л2.2 Л2.3Л3.1 Э4 Э5	0	

2.16	Ведущие тенденции современного развития мирового образовательного процесса /Ср/	1	4	УК-6.1 УК-6.2 УК-6.3 УК-6.4 ОПК-4.1 ОПК-7.1 ОПК-8.1	Л1.1 Л1.2 Л1.3Л2.1 Л2.2 Л2.3Л3.1 Э4 Э5	0	
2.17	Просветительская деятельность Габдрахима Утыз-Имяни, Каюма Насырова, Ризаэтдина Фахретдинова /Пр/	1	2	УК-6.1 УК-6.2 УК-6.3 УК-6.4 ОПК-4.1 ОПК-7.1 ОПК-8.1	Л1.1 Л1.2 Л1.3Л2.1 Л2.2 Л2.3Л3.1 Э4 Э5	0	
2.18	Образование и педагогическая мысль в России после Второй мировой войны /Ср/	1	4	УК-6.1 УК-6.2 УК-6.3 УК-6.4 ОПК-4.1 ОПК-7.1 ОПК-8.1	Л1.1 Л1.2 Л1.3Л2.1 Л2.2 Л2.3Л3.1 Э4 Э5	0	
2.19	Педагогика С.Т. Шацкого, В.Н. Сороки-Росинского, А.С. Макаренко, В.А. Сухомлинского и деятельность педагого-новаторов /Пр/	1	2	УК-6.1 УК-6.2 УК-6.3 УК-6.4 ОПК-4.1 ОПК-7.1 ОПК-8.1	Л1.1 Л1.2 Л1.3Л2.1 Л2.2 Л2.3Л3.1 Э4 Э5	0	
Раздел 3. Основы общей педагогики							
3.1	Определение, объект, предмет и задачи педагогики /Лек/	2	2	УК-6.1 УК-6.2 УК-6.3 УК-6.4 ОПК-4.1 ОПК-7.1 ОПК-8.1	Л1.1 Л1.2 Л1.3Л2.1 Л2.2 Л2.3Л3.1 Э1 Э2 Э3 Э4 Э5	0	
3.2	Педагогика как наука, категориальный аппарат педагогики /Пр/	2	2	УК-6.1 УК-6.2 УК-6.3 УК-6.4 ОПК-4.1 ОПК-7.1 ОПК-8.1	Л1.1 Л1.2 Л1.3Л2.1 Л2.2 Л2.3Л3.1 Э1 Э2 Э3 Э4 Э5	0	
3.3	Связь педагогики с другими науками /Ср/	2	4	УК-6.1 УК-6.2 УК-6.3 УК-6.4 ОПК-4.1 ОПК-7.1 ОПК-8.1	Л1.1 Л1.2 Л1.3Л2.1 Л2.2 Л2.3Л3.1 Э4 Э5	0	
3.4	Дидактические концепции и закономерности Принципы дидактики /Лек/	2	2	УК-6.1 УК-6.2 УК-6.3 УК-6.4 ОПК-4.1 ОПК-7.1 ОПК-8.1	Л1.1 Л1.2 Л1.3Л2.1 Л2.2 Л2.3Л3.1 Э4 Э5	0	
3.5	Образование как общественное явление и педагогический процесс /Пр/	2	2	УК-6.1 УК-6.2 УК-6.3 УК-6.4 ОПК-4.1 ОПК-7.1 ОПК-8.1	Л1.1 Л1.2 Л1.3Л2.1 Л2.2 Л2.3Л3.1 Э4 Э5	0	
3.6	Методы обучения и воспитания /Лек/	2	2	УК-6.1 УК-6.2 УК-6.3 УК-6.4 ОПК-4.1 ОПК-7.1 ОПК-8.1	Л1.1 Л1.2 Л1.3Л2.1 Л2.2 Л2.3Л3.1 Э4 Э5	0	

3.7	Методы, формы и средства обучения /Пр/	2	2	УК-6.1 УК-6.2 УК-6.3 УК-6.4 ОПК-4.1 ОПК-7.1 ОПК-8.1	Л1.1 Л1.2 Л1.3Л2.1 Л2.2 Л2.3Л3.1 Э4 Э5	0	
3.8	Методы, формы, средства воспитания /Ср/	2	4	УК-6.1 УК-6.2 УК-6.3 УК-6.4 ОПК-4.1 ОПК-7.1 ОПК-8.1	Л1.1 Л1.2 Л1.3Л2.1 Л2.2 Л2.3Л3.1 Э4 Э5	0	
3.9	Современные педагогические технологии /Лек/	2	2	УК-6.1 УК-6.2 УК-6.3 УК-6.4 ОПК-4.1 ОПК-7.1 ОПК-8.1	Л1.1 Л1.2 Л1.3Л2.1 Л2.2 Л2.3Л3.1 Э4 Э5	0	
3.10	Педагогические технологии /Пр/	2	2	УК-6.1 УК-6.2 УК-6.3 УК-6.4 ОПК-4.1 ОПК-7.1 ОПК-8.1	Л1.1 Л1.2 Л1.3Л2.1 Л2.2 Л2.3Л3.1 Э4 Э5	0	
3.11	Современные концепции воспитания /Пр/	2	2	УК-6.1 УК-6.2 УК-6.3 УК-6.4 ОПК-4.1 ОПК-7.1 ОПК-8.1	Л1.1 Л1.2 Л1.3Л2.1 Л2.2 Л2.3Л3.1 Э4 Э5	0	
3.12	Методологические принципы и подходы в педагогике /Лек/	2	2	УК-6.1 УК-6.2 УК-6.3 УК-6.4 ОПК-4.1 ОПК-7.1 ОПК-8.1	Л1.1 Л1.2 Л1.3Л2.1 Л2.2 Л2.3Л3.1 Э4 Э5	0	
3.13	Понятие «методология педагогической науки» Методологическая культура педагога /Пр/	2	2	УК-6.1 УК-6.2 УК-6.3 УК-6.4 ОПК-4.1 ОПК-7.1 ОПК-8.1	Л1.1 Л1.2 Л1.3Л2.1 Л2.2 Л2.3Л3.1 Э4 Э5	0	
3.14	Содержание общего, среднего профессионального и высшего профессионального образования /Лек/	2	4	УК-6.1 УК-6.2 УК-6.3 УК-6.4 ОПК-4.1 ОПК-7.1 ОПК-8.1	Л1.1 Л1.2 Л1.3Л2.1 Л2.2 Л2.3Л3.1 Э4 Э5	0	
3.15	Научные исследования в педагогике. Методы и логика педагогического исследования /Пр/	2	2	УК-6.1 УК-6.2 УК-6.3 УК-6.4 ОПК-4.1 ОПК-7.1 ОПК-8.1	Л1.1 Л1.2 Л1.3Л2.1 Л2.2 Л2.3Л3.1 Э4 Э5	0	
3.16	Экзамен	2	36	УК-6.1 УК-6.2 УК-6.3 УК-6.4 ОПК-4.1 ОПК-7.1 ОПК-8.1	Л1.1 Л1.2 Л1.3Л2.1 Л2.2 Л2.3Л3.1 Э4 Э5	0	

5. ФОНД ОЦЕНОЧНЫХ СРЕДСТВ

5.1. Контрольные вопросы и задания

Промежуточная аттестация
Вопросы и задания для подготовки к экзамену

1. Возникновение и развитие педагогической профессии.
2. Роль педагога в современном обществе. Характеристика педагогических специальностей.
3. Понятие педагогической деятельности, ее структура.
4. Основные функции и виды педагогической деятельности.
5. Личностные и профессиональные качества учителя.
6. Характеристика компонентов педагогического мастерства.
7. Педагогическое общение.
8. Модели педагогического профессионализма.
9. Сущность профессионального самовоспитания.
10. Педагогическая культура.
11. Характеристика профессиональной компетентности.
12. Педагогика как гуманитарная наука о человеке: ее объект, предмет, задачи и функции.
13. Этапы и основные источники развития педагогики.
14. Основные категории педагогики, ее структура и связь с другими науками.
15. История педагогики и образования как отрасли научного знания.
16. Воспитание и школа в Античном мире и в Средиземноморье.
17. Воспитание, школа и педагогическая мысль в Средние века в Западной Европе и у народов Востока.
18. Школа и педагогика в странах Западной Европы в Новое время (XVII - XVIII века).
19. Воспитание, школа и педагогическая мысль в странах Западной Европы и США в XIX веке.
20. Зарубежная педагогика, школа, общественное дошкольное воспитание и педагогическая мысль в Западной Европе в конце XIX века - первой половине XX века.
21. Воспитание, школа и педагогическая мысль в России с древнейших времен до XVII в.
22. Просвещение и школа в России в XVIII веке.
23. Народное образование и педагогическая мысль в первой половине XIX века.
24. Реформирование народного образования и педагогическая мысль во второй половине XIX.
25. Народное образование и педагогическая мысль в конце XIX - начале XX века.
26. Развитие школы и педагогики в советский период.
27. Становление и развитие системы дошкольного воспитания в советский период.
28. Дидактика как педагогическая теория обучения.
29. Понятие и сущность процесса обучения.
30. Движущие силы процесса, закономерности и принципы обучения
31. Функции обучения.
32. Структура процесса обучения.
33. Цели и задачи современного обучения.
34. Сущность содержания образования.
35. Нормативные документы, регламентирующие содержание общего среднего образования.
36. Общее понятие о методах обучения.
37. Средства обучения: сущность, функции, классификация.
38. Общее понятие о формах обучения, многообразие и вариативность организационных форм обучения.
39. Понятие и состав диагностики процесса и результата обучения. Основные функции.
40. Методы и формы проверки и оценки знаний.
41. Общее понятие о воспитании и воспитательном процессе, функции, закономерности и принципы воспитания.
42. Логика воспитательного процесса.
43. Современные концепции и базовые теории воспитания личности.
44. Коллектив как объект и субъект воспитания.
45. Понятие о воспитательных системах.
46. Общее понятие о целях и задачах воспитания.
47. Приоритетные направления формирования базовой культуры личности.
48. Отражение содержания воспитания в нормативных документах.
49. Понятие о методах воспитания.
50. Классификация методов воспитания
51. Педагогическая характеристика основных групп методов воспитания
52. Общая характеристика средств воспитания.
53. Основные формы организации воспитательного процесса.
54. Оптимальное сочетание методов, средств и форм воспитания.
55. Понятие: педагогическая диагностика и оценка.
56. Этапы педагогической диагностики.
57. Духовно-нравственные ценности личности и модели нравственного поведения в профессиональной деятельности.
58. Содержание общего, среднего профессионального и высшего профессионального образования.
59. Современные педагогические технологии.
60. Современные концепции воспитания.

5.2. Темы письменных работ

Текущий контроль успеваемости

Тематика письменных сообщений

1. Идеи гуманно-личностного подхода в воспитании Ш.А. Амонашвили
2. Концепция самовоспитания и самореализации личности Л.И. Рувинского
3. Концепция воспитания творческой личности Б.Т. Лихачева

4. Концепция гуманного воспитания А.А. Бодалева
5. Зарубежные воспитательные системы (по выбору)
6. Отечественные воспитательные системы (по выбору)
7. Принципы воспитания в современных воспитательных концепциях и системах (В.А. Караковского, Н.К. Таланчука, Е.Н. Шурковой, О.С. Газмана и др.)
8. «Материнская школа» Я.А. Коменского.
9. «Законы хорошо организованной школы» Я.А. Коменского.
10. «Великая дидактика» Я.А. Коменского.
11. Профессиональный стандарт педагога.
12. Психологические взгляды В.Н. Сороки-Росинского.
13. Годы исканий С.Т. Шацкого.
14. А.С. Макаренко – педагог и писатель.
15. «Сто советов молодому учителю»: В.А. Сухомлинский о работе учителя.
16. Воспитание и школа в Античном мире и в Средиземноморье.
17. Воспитание, школа и педагогическая мысль в Средние века в Западной Европе и у народов Востока.
18. Школа и педагогика в странах Западной Европы в Новое время (XVII - XVIII века).
19. Воспитание, школа и педагогическая мысль в странах Западной Европы и США в XIX веке.
20. Зарубежная педагогика, школа, общественное дошкольное воспитание и педагогическая мысль в Западной Европе в конце XIX века - первой половине XX века.
21. Воспитание, школа и педагогическая мысль в России с древнейших времен до XVII в.
22. Просвещение и школа в России в XVIII веке.
23. Народное образование и педагогическая мысль в первой половине XIX века.
24. Реформирование народного образования и педагогическая мысль во второй половине XIX.
25. Народное образование и педагогическая мысль в конце XIX - начале XX века.
26. Развитие школы и педагогики в советский период.
27. Становление и развитие системы дошкольного воспитания в советский период.
28. Дидактика как педагогическая теория обучения.
29. Понятие и сущность процесса обучения.
30. Движущие силы процесса, закономерности и принципы обучения.

5.3. Фонд оценочных средств

См. Приложение к РПД Фонд оценочных средств по учебной дисциплине.

6. УЧЕБНО-МЕТОДИЧЕСКОЕ И ИНФОРМАЦИОННОЕ ОБЕСПЕЧЕНИЕ ДИСЦИПЛИНЫ (МОДУЛЯ)

6.1. Рекомендуемая литература

6.1.1. Основная литература

	Авторы, составители	Заглавие	Издательство, год
Л1.1	Иванов, Е. В.	История и методология педагогики и образования : учебное пособие для бакалавриата и магистратуры / Е. В. Иванов. — 2-е изд., испр. — Москва : Издательство Юрайт, 2019. — 173 с. — (Университеты России). — ISBN 978-5-534-07233-4. — Текст : электронный // ЭБС Юрайт [сайт]. — URL: https://www.biblio-online.ru/bcode/438820	Москва: Издательство Юрайт, 2019
Л1.2	Писарева, Т. А.	Общие основы педагогики : учебное пособие / Т. А. Писарева. — 2-е изд. — Саратов : Научная книга, 2019. — 127 с. — ISBN 978-5-9758-1759-4. — Текст : электронный // Электронно-библиотечная система IPR BOOKS : [сайт]. — URL: http://www.iprbookshop.ru/81035.html	Саратов : Научная книга, 2019. , 2019
Л1.3	Бермус, А.Г.	Теоретическая педагогика: учебное пособие для вузов / А. Г. Бермус. — 2-е изд. — Москва : Издательство Юрайт, 2019. — 159 с. — (Высшее образование). — ISBN 978-5-534-12324- 1. — Текст : электронный // ЭБС Юрайт [сайт]. — URL: https://biblio-online.ru/bcode/447338	Москва : Издательство Юрайт, 2019

6.1.2. Дополнительная литература

	Авторы, составители	Заглавие	Издательство, год
Л2.1	Бим-Бад, Б. М	История и теория педагогики. Очерки : учебное пособие для вузов / Б. М. Бим-Бад. — 2-е изд., испр. и доп. — Москва : Издательство Юрайт, 2019. — 253 с. — (Авторский учебник). — ISBN 978-5-534-08058-2. — Текст : электронный // ЭБС Юрайт [сайт]. — URL: https://biblio-online.ru/bcode/436489	Москва: Издательство Юрайт, 2019

	Авторы, составители	Заглавие	Издательство, год
Л2.2	Джуринский А.Н.	Педагогика России: история и современность : монография / А. Н. Джуринский. — Саратов : Вузовское образование, 2017. — 180 с. — ISBN 978-5-4487-0022-4. — Текст : электронный // Электронно-библиотечная система IPR BOOKS : [сайт]. — URL: http://www.iprbookshop.ru/65728.html	Саратов : Вузовское образование, 2017
Л2.3	Гребенюк, О.С.	Педагогика индивидуальности : учебник и практикум для бакалавриата и магистратуры / О. С. Гребенюк, Т. Б. Гребенюк. — 2-е изд., доп. — Москва : Издательство Юрайт, 2019. — 410 с. — (Университеты России). — ISBN 978-5-534-09998-0. — Текст : электронный // ЭБС Юрайт [сайт]. — URL: https://biblio-online.ru/bcode/429118	— Москва : Издательство Юрайт, 2019
6.1.3. Перечень учебно-методического обеспечения для самостоятельной работы обучающихся по дисциплине			
	Авторы, составители	Заглавие	Издательство, год
Л3.1	Асратян, Н.М.	Педагогическое пространство поликультурного образования в Поволжье : учебно-методическое пособие / Н. М. Асратян, Д. Ш. Гильманов, А. Г. Мухаметшин ; под редакцией Л. Г. Ахметов. — Набережные Челны : Набережночелнинский государственный педагогический университет, 2016. — 91 с. — ISBN 2227-8397. — Текст : электронный // Электронно-библиотечная система IPR BOOKS : [сайт]. — URL: http://www.iprbookshop.ru/70482.html	Набережные Челны : Набережночелнинский государственный педагогический университет, 2016

6.2. Перечень ресурсов информационно-телекоммуникационной сети "Интернет"

Э1	видеолекция по теме: "Современная ситуация в российском образовании" Лекция В.И. Загвязинского URL: https://www.youtube.com/watch?v=IxGMMuH6TM8
Э2	Презентация "об Адольфе Дистервеге" URL: https://nsportal.ru/shkola/sotsialnaya-pedagogika/library/2015/10/02/prezentatsiya-ob-adolfe-distervege
Э3	Видеолекция "Жизнь и деятельность А.С.Макаренко" URL: https://nsportal.ru/nachalnaya-shkola/raznoe/2015/11/22/zhizn-i-pedagogicheskaya-deyatelnost-makarenko
Э4	Электронный каталог библиотеки НГПУ. - URL: http://bibl.ngpi.net:81/cgi-bin/zgate.exe?init+test.xml.simple.xml+rus
Э5	Научная электронная библиотека eLIBRARY.RU URL: https://elibrary.ru

6.3. Перечень информационных технологий

6.3.1 Перечень лицензионного и свободно распространяемого программного обеспечения, в том числе отечественного производства

6.3.1.1	Антивирусное программное обеспечение Kaspersky Endpoint Security для бизнеса - Стандартный Band T: 250-499 Node 1 year Educational Renewal License: Договор № 2020.2987 от 21.02.2020
6.3.1.2	Desktop Education ALNG LicSAPk OLVS E 1Y AcademicEdition Enterprise: Договор № 2020.13967 от 27.07. 2020
6.3.1.3	Office 365 ProPlus Open for Students ShrdSvr ALNG Subscriptions VL OLVS NL 1Month AcademicEdition Stdnt STUUseBnft: Договор № 2020.13967 от 27.07.2020
6.3.1.4	Google Chrome: свободно распространяемое программное обеспечение https://www.google.com/intl/ru/chrome/privacy/eula_text.html
6.3.1.5	Mozilla Firefox: свободно распространяемое программное обеспечение https://www.mozilla.org/en-US/MPL/2.0/
6.3.1.6	Hamster ZIP Archiver: свободно распространяемое программное обеспечение http://hamstersoft.com/eula/

6.3.2 Перечень профессиональных баз данных и информационных справочных систем

6.3.2.1	Электронно-библиотечная система (ЭБС) IPRbooks. - Режим доступа: www.iprbookshop.ru
6.3.2.2	Электронная библиотечная система «Юрайт» - Режим доступа: https://biblio-online.ru/
6.3.2.3	Информационная правовая система Гарант. - Режим доступа: http://www.garant.ru/

7. МАТЕРИАЛЬНО-ТЕХНИЧЕСКОЕ ОБЕСПЕЧЕНИЕ ДИСЦИПЛИНЫ (МОДУЛЯ)

7.1	1-201 Учебная аудитория для проведения учебных занятий (423806, Республика Татарстан (Татарстан), г. Набережные Челны, ул. Низаметдинова, д. 28). Оборудование и технические средства обучения: компьютер, экран, проектор, доска, учебно-наглядные пособия.
7.2	1-215 Учебная аудитория для проведения учебных занятий (423806, Республика Татарстан (Татарстан), г. Набережные Челны, ул. Низаметдинова, д. 28). Оборудование и технические средства обучения: компьютер, интерактивная доска, проектор, доска, учебно-наглядные пособия.

7.3	1-205 Помещение для самостоятельной работы (423806, Республика Татарстан (Татарстан), г. Набережные Челны, ул. Низаметдинова, д. 28). Оборудование и технические средства обучения: компьютеры с возможностью подключения к сети «Интернет» и доступом в электронную информационно-образовательную среду, учебно-наглядные пособия.
-----	---

8. МЕТОДИЧЕСКИЕ УКАЗАНИЯ ДЛЯ ОБУЧАЮЩИХСЯ ПО ОСВОЕНИЮ ДИСЦИПЛИНЫ (МОДУЛЯ)

Методические указания к лекциям.

Главное в период подготовки к лекционным занятиям – научиться методам самостоятельного умственного труда, сознательно развивать свои творческие способности и овладевать навыками творческой работы. Для этого необходимо строго соблюдать дисциплину учебы и поведения. Четкое планирование своего рабочего времени и отдыха является необходимым условием для успешной самостоятельной работы.

В основу его нужно положить рабочие программы изучаемых в семестре дисциплин.

Каждому обучающемуся следует составлять еженедельный и семестровый планы работы, а также план на каждый рабочий день. С вечера всегда надо распределять работу на завтрашний день. В конце каждого дня целесообразно подводить итог работы: тщательно проверить, все ли выполнено по намеченному плану, не было ли каких-либо отступлений, а если были, по какой причине это произошло. Нужно осуществлять самоконтроль, который является необходимым условием успешной учебы. Если что-то осталось невыполненным, необходимо изыскать время для завершения этой части работы, не уменьшая объема недельного плана.

Самостоятельная работа на лекции. Слушание и запись лекций – сложный вид вузовской аудиторной работы. Внимательное слушание и конспектирование лекций предполагает интенсивную умственную деятельность обучающихся. Краткие записи лекций, их конспектирование помогает усвоить учебный материал. Конспект является полезным тогда, когда записано самое существенное, основное и сделано это самим обучающимся.

Не надо стремиться записать дословно всю лекцию. Такое «конспектирование» приносит больше вреда, чем пользы. Запись лекций рекомендуется вести по возможности собственными формулировками. Желательно запись осуществлять на одной странице, а следующую оставлять для проработки учебного материала самостоятельно в домашних условиях.

Конспект лекции лучше подразделять на пункты, параграфы, соблюдая красную строку. Этому в большой степени будут способствовать пункты плана лекции, предложенные преподавателям. Принципиальные места, определения, формулы и другое следует сопровождать замечаниями «важно», «особо важно», «хорошо запомнить» и т.п. Можно делать это и с помощью разноцветных маркеров или ручек. Лучше если они будут собственными, чтобы не приходилось просить их у однокурсников и тем самым не отвлекать их во время лекции.

Целесообразно разработать собственную «маркографию» (значки, символы), сокращения слов. Не лишним будет и изучение основ стенографии. Работая над конспектом лекций, всегда необходимо использовать не только учебник, но и ту литературу, которую дополнительно рекомендовал лектор. Именно такая серьезная, кропотливая работа с лекционным материалом позволит глубоко овладеть формируемыми компетенциями.

Методические указания к практическим занятиям.

Практические занятия ориентируют преподавателя и обучающихся на интерактивный процесс усвоения курса, где рассматриваются сложные проблемные вопросы программы, с обязательным использованием различных источников информации – базы. Это связано с основной дидактической задачей практических занятий – формированием у обучающихся навыков работы с нормативными источниками, учебной и научной литературой. Подобный подход стимулирует самостоятельное творческое отношение к профессии и способствует подготовке к профессиональной деятельности.

Происходит обучение навыкам публичной дискуссии, профессионала, ориентированного на умение не только высказывать и отстаивать личностную позицию, но и на принятие точки зрения оппонентов, поиска группового консенсуса в рассмотрении проблемы.

Целью практических занятий является закрепление, расширение и углубление знаний по темам лекций, выработка навыков публичного выступления и дискуссии, а также понимание и практическое использование положений и методов, составляющих дисциплину.

Практическое занятие проводится по узловым и наиболее сложным вопросам (темам, разделам) учебной программы. Оно может быть построено как на материале одной лекции, так и на содержании обзорной лекции, а также по определённой теме без чтения предварительной лекции. Главная и определяющая особенность любого практического занятия – наличие элементов дискуссии, проблемности, диалога между преподавателем и обучающимися, между самими обучающимися.

При подготовке классического практического занятия желательно придерживаться следующего алгоритма:

а) разработка учебно-методического материала: формулировка темы, соответствующей программе и стандарту; определение дидактических, воспитывающих и формирующих целей занятия; выбор методов, приемов и средств для проведения практического занятия; подбор литературы для преподавателя и обучающихся; при необходимости проведение консультаций для обучающихся;

б) подготовка обучаемых и преподавателя: составление плана практического занятия из отдельных вопросов; предоставление обучающимся времени (не менее недели) для подготовки к практическому занятию; предоставление рекомендаций о последовательности изучения литературы (учебники, учебные пособия, руководства и положения, конспекты лекций, статьи, справочники, информационные сборники и др.); создание набора наглядных пособий.

Для более точного понимания материала практических занятий рекомендуется перед каждым из занятий прочитать соответствующую главу в рекомендуемой литературе. Подготовку к практическим занятиям следует начинать как минимум за неделю до его начала. Прежде всего, необходимо ознакомиться с темой и вопросами занятия. Обязательными компонентами подготовки к практическим занятиям являются доскональный анализ нормативных источников и прочтение основной и дополнительной литературы. Также необходим поиск информации в научных изданиях, сети Интернет, других источниках. Таким образом, обучающиеся должны внимательно разобрать каждый вопрос, записав наиболее важные факты, подходы и концепции в тетрадь.

На практическое занятие желательно являться с запасом сформулированных идей, хорошо, если они будут собственного

производства; если вы собираетесь пользоваться чужими формулировками, то постарайтесь в них сориентироваться как можно лучше. Выступления должны быть по возможности компактными и в то же время вразумительными. На практических занятиях обучающиеся дают развернутые ответы на поставленные вопросы, дополняют, не повторяя уже сказанного другими. Рассмотрение каждого вопроса заканчивается подведением итогов, формулированием наиболее важных выводов, которые следует записать в тетрадь.

Подводя итоги практического занятия, можно использовать следующие критерии (показатели) оценки ответов: полнота и конкретность ответа; последовательность и логика изложения; связь теоретических положений с практикой; обоснованность и доказательность излагаемых положений; наличие качественных и количественных показателей; наличие иллюстраций к ответам в виде примеров и пр.; уровень культуры речи; использование наглядных пособий и т.п.

В конце практического занятия рекомендуется дать оценку всего практического занятия, обратив особое внимание на следующие аспекты: качество подготовки; степень усвоения знаний; активность; положительные стороны в работе обучающихся; ценные и конструктивные предложения; недостатки в работе обучающихся; задачи и пути устранения недостатков.

Методические указания к самостоятельной работе.

Самостоятельная работа обучающихся предусмотрена учебным планом и должна способствовать более глубокому усвоению изучаемого курса и ориентировать обучающихся на умение применять теоретические знания на практике.

Самостоятельная работа обучающихся предполагает дальнейшее развитие исследовательских способностей у обучающихся. В процессе самостоятельной работы обучающийся обучается профессиональной работе с источниками информации, их поиску и критическому осмыслению. На данном этапе предлагается формирование и закрепление навыков по выявлению проблемы, ее формулировка, постановка целей исследования, систематизация и анализ литературы, оформление и аргументация своей позиции. Этот тип работы демонстрирует уровень квалификации обучающегося и подтверждает его исследовательский статус.

В процессе изучения данной дисциплины выделяется два вида самостоятельной работы – аудиторная, под руководством преподавателя, и внеаудиторная. Аудиторная самостоятельная работа по дисциплине выполняется на учебных занятиях под непосредственным руководством преподавателя и по его заданию. Внеаудиторная самостоятельная работа выполняется обучающимся по заданию преподавателя, но без его непосредственного участия.

Основными видами самостоятельной работы обучающихся без участия преподавателей являются: формирование и усвоение содержания конспекта лекций на базе рекомендованной лектором учебной литературы, включая информационные образовательные ресурсы; подготовка к практическим занятиям; написание сообщений; подготовка к выполнению учебно-творческих заданий.

Внеаудиторные самостоятельные занятия обучающихся представляют собой логическое продолжение аудиторных занятий, проводятся по заданию преподавателя, который инструктирует обучаемых и устанавливает сроки выполнения задания. В отличие от других форм организации учебного процесса затраты времени на выполнение этой работы не регламентируются расписанием. Режим и продолжительность работы выбирает сам обучаемый в зависимости от своих способностей и конкретных условий.

Преподаватель учитывает результаты самостоятельной работы при подведении итогов освоения обучающимися учебной дисциплины.

Оценка знаний, умений, навыков, характеризующая этапы формирования компетенций по дисциплине «Основы общей педагогики, история педагогики и введение в педагогическую деятельность» проводится в форме текущего контроля успеваемости и промежуточной аттестации.

Текущий контроль успеваемости проводится в ходе семестра с целью определения уровня усвоения обучающимися знаний; формирования у них умений и навыков; своевременного выявления преподавателем недостатков в подготовке обучающихся и принятия необходимых мер по ее корректировке; совершенствованию методики обучения; организации учебной работы и оказания обучающимся индивидуальной помощи.

К текущему контролю успеваемости относятся проверка знаний, умений и навыков обучающихся:

- на занятиях (учебно-творческие задания, составление интеллект-карты);
- по результатам выполнения индивидуальных заданий (письменные сообщения);
- по результатам проверки качества конспектов лекций и иных материалов;
- по результатам отчета обучающихся в ходе индивидуальной консультации преподавателя, проводимой в часы самоподготовки, по имеющимся задолженностям.

Все виды текущего контроля успеваемости осуществляются на практических занятиях.

Каждая форма контроля по дисциплине включает в себя теоретические вопросы, позволяющие оценить уровень освоения обучающимися знаний и практические задания, выявляющие степень сформированности умений и навыков компетенций.

Процедура оценивания компетенций обучающихся основана на следующих стандартах:

1. Периодичность проведения оценки (на каждом занятии).
2. Многоступенчатость: оценка (как преподавателем, так и обучающимися группы) и самооценка обучающегося, обсуждение результатов и комплекса мер по устранению недостатков.
3. Единство используемой технологии для всех обучающихся, выполнение условий сопоставимости результатов оценивания.
4. Соблюдение последовательности проведения оценки: предусмотрено, что развитие компетенций идет по возрастанию их уровней сложности, а оценочные средства на каждом этапе учитывают это возрастание.

Фондом оценочных средств предусмотрены следующие формы текущего контроля успеваемости: письменные сообщения, составление интеллект-карты, учебно-творческие задания.

Промежуточная аттестация по дисциплине проводится с целью выявления соответствия уровня теоретических знаний, практических умений и навыков и компетенций по дисциплине «Основы общей педагогики, история педагогики и введение в педагогическую деятельность» требованиям ФГОС ВО по направлению подготовки: 44.03.05 Педагогическое образование (с двумя профилями подготовки) (уровень бакалавриата) в форме экзамена.

Экзамен проводится после завершения изучения дисциплины в объеме рабочей учебной программы. Форма проведения

экзамен – устное собеседование или письменный опрос по вопросам (по выбору обучающегося). Оценка по результатам экзамена – «отлично», «хорошо», «удовлетворительно», «неудовлетворительно».

Промежуточная аттестация помогает оценить более крупные совокупности знаний и умений, формирование определенных профессиональных компетенций.

Текущий контроль успеваемости и промежуточная аттестация является основным средством обеспечения в учебном процессе «обратной связи» между преподавателем и обучающимся, необходимой для стимулирования работы обучающихся и совершенствования методики преподавания учебных дисциплин.

Оценивание знаний, умений, навыков и (или) опыта деятельности носит комплексный, системный характер – с учетом как места дисциплины в структуре образовательной программы, так и содержательных и смысловых внутренних связей. Связь формируемых компетенций с разделами (темами) дисциплины обеспечивают возможность реализации для текущего контроля успеваемости, промежуточной аттестации по дисциплине наиболее подходящих оценочных средств.

Задания для текущего контроля успеваемости и проведения промежуточной аттестации направлены на оценивание:

- 1) уровня освоения теоретических понятий, научных основ профессиональной деятельности;
- 2) степени готовности обучающегося применять теоретические знания и профессионально значимую информацию, сформированности когнитивных умений;
- 3) приобретенных умений, профессионально значимых для профессиональной деятельности.

Задания для оценивания когнитивных знаний (умений) предусматривают необходимость проведения аттестуемым интеллектуальных действий:

- по дифференциации информации;
- по интерпретации и усвоению информации из разных источников;
- по структурированию информации;
- по комплексному использованию интеллектуальных инструментов учебной дисциплины для решения учебных и практических проблем.

Задания носят практико-ориентированный комплексный характер, направлены на формирование и закрепление компетенций по дисциплине.

Рекомендации по обучению лиц с ограниченными возможностями здоровья.

Оценочные средства для лиц с ограниченными возможностями здоровья выбираются с учетом их индивидуальных психофизических особенностей. Например, для лиц с нарушениями зрения или опорно-двигательного аппарата возможно собеседование или устный опрос, для лиц с нарушениями слуха - тестирование.

При необходимости лицам с ограниченными возможностями здоровья предоставляется дополнительное время для подготовки ответа на экзамене.

При проведении процедуры оценивания результатов обучения лиц с ограниченными возможностями здоровья предусматривается использование технических средств, необходимых им в связи с их индивидуальными особенностями. Эти средства могут быть предоставлены ФГБОУ ВО "НГПУ" или могут использоваться собственные технические средства.

Процедура оценивания результатов обучения лиц с ограниченными возможностями здоровья по дисциплине предусматривает предоставление информации в формах, адаптированных к ограничениям их здоровья и восприятия информации:

Для лиц с нарушениями зрения:

- в печатной форме увеличенным шрифтом,
- в форме электронного документа.

Для лиц с нарушениями слуха:

- в печатной форме,
- в форме электронного документа.

Для лиц с нарушениями опорно-двигательного аппарата:

- в печатной форме,
- в форме электронного документа.

Данный перечень может быть конкретизирован в зависимости от контингента обучающихся.

При проведении процедуры оценивания результатов обучения лиц с ограниченными возможностями здоровья по дисциплине обеспечивается выполнение следующих дополнительных требований в зависимости от индивидуальных особенностей обучающихся:

- а) инструкция по порядку проведения процедуры оценивания предоставляется в доступной форме (устно, в письменной форме);
- б) доступная форма предоставления заданий оценочных средств (в печатной форме, в печатной форме увеличенным шрифтом, в форме электронного документа, задания зачитываются преподавателем);
- в) доступная форма предоставления ответов на задания (письменно на бумаге, набор ответов на компьютере, устно).

При необходимости для обучающихся с ограниченными возможностями здоровья процедура оценивания результатов обучения по дисциплине проводится в несколько этапов.

При возникновении особых обстоятельств освоение дисциплины осуществляется с применением электронного обучения и дистанционных образовательных технологий.

МИНИСТЕРСТВО ПРОСВЕЩЕНИЯ РОССИЙСКОЙ ФЕДЕРАЦИИ
Федеральное государственное бюджетное образовательное учреждение высшего образования
"Набережночелнинский государственный педагогический университет"

(ФГБОУ ВО "НГПУ")

УТВЕРЖДАЮ
Проректор по учебной работе

А.М. Гаифутдинов
подпись *расшифровка подписи*
«27» мая 2021 г.


МОДУЛЬ 4 " ПСИХОЛОГО-ПЕДАГОГИЧЕСКИЙ"
Теория и технология воспитания
рабочая программа дисциплины (модуля)

Закреплена за кафедрой **Психолого-педагогического и специального дефектологического образования**
Направление подготовки **44.03.05 Педагогическое образование (с двумя профилями подготовки), профили
Дошкольное образование и Начальное образование**

Форма обучения **очная**

Общая трудоемкость **3 ЗЕТ**

Часов по учебному плану **108**
в том числе:
аудиторные занятия **44**
самостоятельная работа **64**
зачет

Виды контроля в семестрах:
зачет 3

Распределение часов дисциплины по семестрам

Семестр (<Курс>.<Семес тр на курсе>)	3 (2.1)			
	Неделя 15 1/6			
Вид занятий	УП	РП	У П	РП
Лекции	14	14	14	14
Практические	30	30	30	30
Итого ауд.	44	44	44	44
Контактная	44	44	44	44
Сам. работа	64	64	64	64
Итого	108	108	108	108

Программу составил(и):

к.пед.н., доцент, Рахматуллина Л.В.



Рабочая программа дисциплины

Теория и технология воспитания

разработана в соответствии с ФГОС:

Федеральный государственный образовательный стандарт высшего образования по направлению подготовки 44.03.05 Педагогическое образование (с двумя профилями подготовки) (уровень бакалавриата) (приказ Минобрнауки России от 22.02.2018г. №125)

Рабочая программа одобрена на заседании кафедры

Психолого-педагогического и специального дефектологического образования

Протокол от 27.05.2021 г. № 8

Срок действия программы: 2021-2022 уч.г.

и.о.зав. кафедрой Хаертдинова Р.М.]



1. ЦЕЛЬ И ЗАДАЧИ ОСВОЕНИЯ ДИСЦИПЛИНЫ (МОДУЛЯ)	
1.1	Целью освоения дисциплины является формирование компетенций на основе знаний о теории и технологии воспитания, о способах проектирования программ воспитания и духовно-нравственного развития в учебной и внеучебной деятельности, программ внеурочной деятельности в соответствии с ФГОС школы, о способах организации взаимодействия и сотрудничества участников образовательных отношений в условиях индивидуальной и совместной деятельности, в том числе и детей с особыми образовательными потребностями.
1.2	Задачи освоения дисциплины:
1.3	ознакомить с теорией и практикой современной воспитательной системы школы и основами организации воспитательных мероприятий обучающихся в соответствии с ФГОС НОО;
1.4	формировать умения проектировать воспитательный процесс в школе, умения планирования и организации совместной и индивидуальной деятельности обучающихся, в том числе с особыми образовательными потребностями, на основе применения психолого-педагогических технологий индивидуализации, форм, методов и технологий взаимодействия и сотрудничества;
1.5	формировать умения разрабатывать программы воспитания и духовно-нравственного развития в учебной и внеучебной деятельности, программы внеурочной деятельности обучающихся.

2. МЕСТО ДИСЦИПЛИНЫ (МОДУЛЯ) В СТРУКТУРЕ ОБРАЗОВАТЕЛЬНОЙ ПРОГРАММЫ	
Цикл (раздел) ОП:	Б1.О.04
2.1	Требования к предварительной подготовке обучающегося:
2.1.1	Основы медицинских знаний и здорового образа жизни
2.1.2	Основы общей педагогики, история педагогики и введение в педагогическую деятельность
2.1.3	Безопасность жизнедеятельности
2.1.4	Возрастная анатомия, физиология и гигиена
2.1.5	Физическая культура и спорт
2.2	Дисциплины и практики, для которых освоение данной дисциплины (модуля) необходимо как предшествующее:
2.2.1	Возрастная и педагогическая психология
2.2.2	Психолого-педагогический практикум
2.2.3	Теория и технология обучения
2.2.4	Инклюзивное образование детей с ограниченными возможностями здоровья
2.2.5	Производственная летняя педагогическая практика
2.2.6	Технологии обучения детей с особыми образовательными потребностями
2.2.7	Производственная педагогическая практика
2.2.8	Организация внеучебной деятельности
2.2.9	Производственная педагогическая практика (дошкольное образование)
2.2.10	Выполнение и защита выпускной квалификационной работы
2.2.11	Подготовка к сдаче и сдача государственного экзамена
3. ПЛАНИРУЕМЫЕ РЕЗУЛЬТАТЫ ОБУЧЕНИЯ ПО КАЖДОЙ ДИСЦИПЛИНЕ (МОДУЛЮ), ОБЕСПЕЧИВАЮЩИЕ ДОСТИЖЕНИЕ ПЛАНИРУЕМЫХ РЕЗУЛЬТАТОВ ОСВОЕНИЯ ОБРАЗОВАТЕЛЬНОЙ ПРОГРАММЫ	

ОПК-3: Способен организовывать совместную и индивидуальную учебную и воспитательную деятельность обучающихся, в том числе с особыми образовательными потребностями, в соответствии с требованиями федеральных государственных образовательных стандартов
ОПК-3.4: Применяет различные подходы к учебной и воспитательной деятельности обучающихся, в том числе с особыми образовательными потребностями
ОПК-3.5: Применяет формы, методы, приемы и средства организации учебной и воспитательной деятельности обучающихся, в том числе с особыми образовательными потребностями.
ОПК-3.3: Демонстрирует знания форм, методов и технологий организации учебной и воспитательной деятельности обучающихся, в том числе с особыми образовательными потребностями
ОПК-3.1: Умеет определять и формулировать цели и задачи учебной и воспитательной деятельности обучающихся, в том числе с особыми образовательными потребностями в соответствии с требованиями ФГОС
ОПК-3.2: Применяет различные приемы мотивации и рефлексии при организации совместной и индивидуальной учебной и воспитательной деятельности обучающихся, в том числе с особыми образовательными потребностями
ОПК-6: Способен использовать психолого-педагогические технологии в профессиональной деятельности, необходимые для индивидуализации обучения, развития, воспитания, в том числе обучающихся с особыми
ОПК-6.3: Применяет психолого-педагогические технологии в профессиональной деятельности, необходимые для индивидуализации обучения, развития, воспитания, в том числе обучающихся с особыми образовательными потребностями
ОПК-6.2: Демонстрирует умения дифференцированного отбора психолого-педагогических технологий, необходимых для индивидуализации обучения, развития, воспитания, в том числе обучающихся с особыми образовательными потребностями, с

ОПК-6.1: Демонстрирует знания психолого-педагогических технологий в профессиональной деятельности, необходимые для индивидуализации обучения, развития, воспитания, в том числе обучающихся с особыми образовательными потребностями
ОПК-7: Способен взаимодействовать с участниками образовательных отношений в рамках реализации образовательных программ
ОПК-7.3: Планирует и организует деятельность основных участников образовательных отношений в рамках реализации образовательных программ
ОПК-7.2: Проводит отбор и применение форм, методов и технологий взаимодействия и сотрудничества участников образовательных отношений в урочной деятельности, внеурочной деятельности и коррекционной работе в рамках реализации образовательных программ
ОПК-7.1: Определяет состав участников образовательных отношений, их права и обязанности в рамках реализации образовательных программ, в том числе в урочной деятельности, внеурочной деятельности, коррекционной работе

В результате освоения дисциплины обучающийся должен

3.1 Знать:	
3.1.1	требования ФГОС ДОО и НОО к образовательным результатам
3.1.2	формы, методы и технологии организации учебной и воспитательной деятельности обучающихся, в том числе с особыми образовательными потребностями
3.1.3	приемы мотивации и рефлексии при организации совместной и индивидуальной учебной и воспитательной деятельности обучающихся, в том числе с особыми образовательными потребностями
3.2 Уметь:	
3.2.1	применять формы, методы и технологии организации учебной и воспитательной деятельности обучающихся, в том числе с особыми образовательными потребностями
3.2.2	проводить отбор и применять формы, методы и технологии взаимодействия и сотрудничества участников образовательных отношений в урочной деятельности, внеурочной деятельности и коррекционной работе в рамках реализации образовательных программ
3.2.3	применять психолого-педагогические технологии в профессиональной деятельности, необходимые для индивидуализации обучения, развития, воспитания, в том числе обучающихся с особыми образовательными потребностями
3.3 Владеть:	
3.3.1	навыками разработки сценария и проведения воспитательного мероприятия (классного часа)
3.3.2	навыками планирования воспитательной работы классного руководителя

4. СТРУКТУРА И СОДЕРЖАНИЕ ДИСЦИПЛИНЫ (МОДУЛЯ)

Код занятия	Наименование разделов и тем /вид занятия/	Семестр / Курс	Часов	Компетенции	Литература	Интер акт.	Примечание
	Раздел 1. Теория воспитания						
1.1	Сущность воспитания и его место в целостной структуре образовательного процесса /Лек/	3	2	ОПК-3.1 ОПК-3.2 ОПК-3.3 ОПК-6.3 ОПК-7.2	Л1.1Л2.1 Л2.2 Э1 Э2 Э3 Э4	0	
1.2	Сущность воспитания и его место в целостной структуре образовательного процесса /Пр/	3	4	ОПК-3.1	Л1.1Л2.1 Л2.2 Э1 Э2 Э3 Э4	0	
1.3	Сущность воспитания и его место в целостной структуре образовательного процесса /Ср/	3	10	ОПК-3.1	Л1.1Л2.1 Л2.2 Э1 Э2 Э3 Э4	0	
1.4	Закономерности и принципы воспитания /Лек/	3	2	ОПК-3.1	Л1.1Л2.1 Л2.2 Э1 Э2 Э3 Э4	0	
1.5	Закономерности и принципы воспитания /Пр/	3	2	ОПК-3.1	Л1.1Л2.1 Л2.2 Э1 Э2 Э3 Э4	0	
1.6	Закономерности и принципы воспитания /Ср/	3	10	ОПК-3.1	Л1.1Л2.1 Л2.2 Э1 Э2 Э3 Э4	0	
1.7	Базовые теории воспитания и развития личности. Понятие о воспитательных системах /Лек/	3	2	ОПК-3.4	Л1.1Л2.1 Л2.2 Э1 Э2 Э3 Э4	0	

1.8	Базовые теории воспитания и развития личности. Понятие о воспитательных системах /Пр/	3	2	ОПК-3.4	Л1.1Л2.1 Л2.2 Э1 Э2 Э3 Э4	0	
1.9	Базовые теории воспитания и развития личности. Понятие о воспитательных системах /Ср/	3	10	ОПК-3.4	Л1.1Л2.1 Л2.2 Э1 Э2 Э3 Э4	0	
Раздел 2. Технологии воспитания							
2.1	Система форм и методов воспитания. Технологии педагогического взаимодействия и сотрудничества, технологии индивидуальной и совместной деятельности, в том числе и с детьми с ООП /Лек/	3	4	ОПК-3.2 ОПК-3.3 ОПК-3.5 ОПК-6.2 ОПК-7.1	Л1.1Л2.1 Л2.2 Э1 Э2 Э3 Э4	0	
2.2	Система форм и методов воспитания. Технологии педагогического взаимодействия и сотрудничества, технологии индивидуальной и совместной деятельности, в том числе и с детьми с ООП /Пр/	3	8	ОПК-3.2 ОПК-3.3 ОПК-3.5 ОПК-6.2 ОПК-7.1	Л1.1Л2.1 Л2.2 Э1 Э2 Э3 Э4	0	
2.3	Система форм и методов воспитания. Технологии педагогического взаимодействия и сотрудничества, технологии индивидуальной и совместной деятельности, в том числе и с детьми с ООП /Ср/	3	14	ОПК-3.2 ОПК-3.3 ОПК-3.5 ОПК-6.2 ОПК-7.1	Л1.1Л2.1 Л2.2 Э1 Э2 Э3 Э4	0	
2.4	Функции и основные направления деятельности классного руководителя. Технологии работы с родителями /Лек/	3	2	ОПК-3.1 ОПК-3.2 ОПК-3.3 ОПК-3.4 ОПК-3.5 ОПК-6.1 ОПК-6.2 ОПК-6.3 ОПК-7.1 ОПК-7.2 ОПК-7.3	Л1.1Л2.1 Л2.2 Э1 Э2 Э3 Э4	0	
2.5	Функции и основные направления деятельности классного руководителя. Технологии работы с родителями /Пр/	3	6	ОПК-3.1 ОПК-3.2 ОПК-3.3 ОПК-3.4 ОПК-3.5 ОПК-6.1 ОПК-6.2 ОПК-6.3 ОПК-7.1 ОПК-7.2 ОПК-7.3	Л1.1Л2.1 Л2.2 Э1 Э2 Э3 Э4	0	
2.6	Функции и основные направления деятельности классного руководителя. Технологии работы с родителями /Ср/	3	10	ОПК-3.1 ОПК-3.2 ОПК-3.3 ОПК-3.4 ОПК-3.5 ОПК-6.1 ОПК-6.2 ОПК-6.3 ОПК-7.1 ОПК-7.2 ОПК-7.3	Л1.1Л2.1 Л2.2 Э1 Э2 Э3 Э4	0	

2.7	Технологии организация внеурочной деятельности в школе. Волонтерство как форма социального творчества /Лек/	3	2	ОПК-3.1 ОПК-3.2 ОПК-3.3 ОПК-3.4 ОПК-3.5 ОПК-6.1 ОПК-6.2 ОПК-6.3 ОПК-7.2 ОПК-7.3	Л1.1Л2.1 Л2.2 Э1 Э2 Э3 Э4	0	
2.8	Технологии организация внеурочной деятельности в школе. Волонтерство как форма социального творчества /Пр/	3	8	ОПК-3.1 ОПК-3.2 ОПК-3.3 ОПК-3.4 ОПК-3.5 ОПК-6.1 ОПК-6.2 ОПК-6.3 ОПК-7.2 ОПК-7.3	Л1.1Л2.1 Л2.2 Э1 Э2 Э3 Э4	0	
2.9	Технологии организация внеурочной деятельности в школе. Волонтерство как форма социального творчества /Ср/	3	10	ОПК-3.1 ОПК-3.2 ОПК-3.3 ОПК-3.4 ОПК-3.5 ОПК-6.1 ОПК-6.2 ОПК-6.3 ОПК-7.2 ОПК-7.3	Л1.1Л2.1 Л2.2 Э1 Э2 Э3 Э4	0	

5. ФОНД ОЦЕНОЧНЫХ СРЕДСТВ

5.1. Контрольные вопросы и задания

Промежуточная аттестация

Вопросы и задания к зачету

1. Сущность воспитания и его место в целостной структуре образовательного процесса.
2. Закономерности воспитания
3. Базовые теории воспитания и развития личности.
4. Понятие о воспитательных системах.
5. Система форм и методов воспитания.
6. Педагогическое взаимодействие в воспитании.
7. Коллектив как объект и субъект воспитания
8. Функции и основные направления деятельности классного руководителя.
9. Работа с родителями.
10. Организация внеурочной деятельности в школе.
11. Волонтерство и общественная деятельность как форма социального творчества.
12. Сущность методики проектирования воспитательных мероприятий.
13. Характеристика методов организации деятельности и опыта общественного поведения.
14. Методы стимулирования поведения и деятельности.
15. Методы оценки эффективности воспитательного процесса.
16. Прием воспитания.
17. Организация и проведение коллективного творческого дела.
18. Средства воспитания. Общение как средство воспитания.
19. Педагогическая запущенность и трудновоспитуемость.
20. Роль воспитателя в организации воспитательных взаимодействий.
21. Планирование процесса воспитания.
22. Методика взаимодействия классного руководителя с родителями.
23. Особенности воспитательной работы с неблагополучными семьями.
24. Воспитательные функции коллектива.
25. Методика формирования коллектива.
26. Национальное своеобразие воспитания.
27. Приемы формирования межнациональной толерантности в процессе воспитания.
28. Методика анализа эффективности воспитательной работы

29. Принципы воспитания.
30. Целеполагание в процессе воспитания Задание: Разработать сценарий воспитательного мероприятия по направлению воспитания (по выбору):
<ul style="list-style-type: none"> • Общественно-полезная деятельность учащихся. • Научно-познавательное. • Военно-патриотическое. • Художественно-эстетическое. • Спортивно-оздоровительное
5.2. Темы письменных работ

Текущий контроль успеваемости Темы письменных сообщений
<ol style="list-style-type: none"> 1. Сущность процесса воспитания в современной школе 2. Проблемы в воспитании современного младшего школьника 3. Задачи, содержание и методы нравственного воспитания школьников 4. Система гражданского воспитания в школе (политическое, правовое) 5. Патриотическое и поликультурное воспитание в школе 6. Проблемы полового воспитания школьников в школе и обществе 7. Трудовое воспитание в школе: проблемы и решения 8. Формирование здорового образа жизни у школьников 9. Профилактика правонарушений, девиантного поведения школьников 10. Формирование эстетической культуры современных детей и подростков 11. Возможности коллективного воспитания в современной школе 12. Система методов воспитания в работе учителя: теория и практика 13. Демократические и гуманистические методы воспитания в современной школе 14. Проблема взаимодействия школы и средств массовой информации в воспитании детей 15. Психологические и психотерапевтические методы в воспитании детей 16. Формы внеурочной воспитательной работы с детьми в школе 17. Диагностика учащихся класса как часть воспитательной работы учителя, классного руководителя: задачи, содержание, методы 18. Планирование воспитательной работы учителя, классного руководителя с учащимися в классе 19. Методика КТД. 20. Структура организации внеурочной деятельности: условия, цели, мотивация, содержание, технологии, средства и результаты. 21. Формы и виды организации внеурочной деятельности школьников. 22. Формирование научно-исследовательского навыка во внеурочной деятельности. 23. Методический конструктор внеурочной образовательной программы. Моделирование внеурочной образовательной программы.
5.3. Фонд оценочных средств
См. Фонд оценочных средств в приложении к РПД

6. УЧЕБНО-МЕТОДИЧЕСКОЕ И ИНФОРМАЦИОННОЕ ОБЕСПЕЧЕНИЕ ДИСЦИПЛИНЫ (МОДУЛЯ)

6.1. Рекомендуемая литература			
6.1.1. Основная литература			
	Авторы, составители	Заглавие	Издательство, год
Л1.1	А. Г. Бермус	Теоретическая педагогика : учебное пособие для вузов / А. Г. Бермус. — 2-е изд. — Москва : Издательство Юрайт, 2019. — 159 с. — (Высшее образование). — ISBN 978-5-534-12324-1. — Текст : электронный // ЭБС Юрайт [сайт]. — URL: https://www.biblio-online.ru/bcode/447338	Москва : Издательство Юрайт, 2019
6.1.2. Дополнительная литература			
	Авторы, составители	Заглавие	Издательство, год
Л2.1	Блинов, В. И.	Организационно-педагогическое сопровождение группы (курса) обучающихся : учеб. пособие для вузов / В. И. Блинов, И. С. Сергеев ; под общ. ред. В. И. Блинова. — Москва : Издательство Юрайт, 2018. — 133 с. — (Серия : Образовательный процесс). — ISBN 978-5-534-09146-5. — Текст : электронный // ЭБС Юрайт [сайт]. — URL: https://www.biblio-online.ru/bcode/438324	Москва : Издательство Юрайт, 2018

6.2. Перечень ресурсов информационно-телекоммуникационной сети "Интернет"	
Э1	Профессиональный стандарт педагога. Презентация. - URL: https://www.metod-kopilka.ru/professionalnyy_standart_pedagoga_prezentaciya_k_pedsovetu-1926.htm
Э2	Классный руководитель. Видеолекция. - URL: https://www.youtube.com/watch?v=b_M5Y8c1qao

Э3	Электронный каталог библиотеки НГПУ. - URL: http://bibl.ngpi.net:81/cgi-bin/zgate.exe?init+test.xml,simple.xsl+rus
Э4	Научная электронная библиотека eLIBRARY.RU. - URL: https://elibrary.ru
6.3. Перечень информационных технологий	
6.3.1 Перечень лицензионного и свободно распространяемого программного обеспечения, в том числе отечественного производства	
6.3.1.1	Антивирусное программное обеспечение Kaspersky Endpoint Security для бизнеса - Стандартный Band T: 250-499 Node 1 year Educational Renewal License: Договор № 2020.2987 от 21.02.2020
6.3.1.2	Desktop Education ALNG LicSAPk OLVS E 1Y AcademicEdition Enterprise: Договор № 2020.13967 от 27.07. 2020
6.3.1.3	Office 365 ProPlus Open for Students ShrdSvr ALNG Subscriptions VL OLVS NL 1Month AcademicEdition Stdnt STUUseBnft: Договор № 2020.13967 от 27.07.2020
6.3.1.4	Google Chrome: свободно распространяемое программное обеспечение https://www.google.com/intl/ru/chrome/privacy/eula_text.html
6.3.1.5	Mozilla Firefox: свободно распространяемое программное обеспечение https://www.mozilla.org/en-US/MPL/2.0/
6.3.1.6	Hamster ZIP Archiver: свободно распространяемое программное обеспечение http://hamstersoft.com/eula/
6.3.2 Перечень профессиональных баз данных и информационных справочных систем	
6.3.2.1	Электронно-библиотечная система (ЭБС) IPRbooks. - Режим доступа: www.iprbookshop.ru
6.3.2.2	Электронная библиотечная система «Юрайт» - Режим доступа: https://biblio-online.ru/
6.3.2.3	Информационная правовая система Гарант. - Режим доступа: http://www.garant.ru/
7. МАТЕРИАЛЬНО-ТЕХНИЧЕСКОЕ ОБЕСПЕЧЕНИЕ ДИСЦИПЛИНЫ (МОДУЛЯ)	
7.1	1-201 Учебная аудитория для проведения учебных занятий (423806, Республика Татарстан (Татарстан), г. Набережные Челны, ул. Низаметдинова, д. 28). Оборудование и технические средства обучения: компьютер, экран, проектор, доска, учебно-наглядные пособия.
7.2	1-215 Учебная аудитория для проведения учебных занятий (423806, Республика Татарстан (Татарстан), г. Набережные Челны, ул. Низаметдинова, д. 28). Оборудование и технические средства обучения: компьютер, интерактивная доска, проектор, доска, учебно-наглядные пособия.
7.3	1-205 Помещение для самостоятельной работы (423806, Республика Татарстан (Татарстан), г. Набережные Челны, ул. Низаметдинова, д. 28). Оборудование и технические средства обучения: компьютеры с возможностью подключения к сети «Интернет» и доступом в электронную информационно-образовательную среду, учебно-наглядные пособия.

8. МЕТОДИЧЕСКИЕ УКАЗАНИЯ ДЛЯ ОБУЧАЮЩИХСЯ ПО ОСВОЕНИЮ ДИСЦИПЛИНЫ (МОДУЛЯ)

Методические указания к лекциям.

Главное в период подготовки к лекционным занятиям – научиться методам самостоятельного умственного труда, сознательно развивать свои творческие способности и овладевать навыками творческой работы. Для этого необходимо строго соблюдать дисциплину учебы и поведения. Четкое планирование своего рабочего времени и отдыха является необходимым условием для успешной самостоятельной работы.

В основу его нужно положить рабочие программы изучаемых в семестре дисциплин.

Каждому обучающемуся следует составлять еженедельный и семестровый планы работы, а также план на каждый рабочий день. С вечера всегда надо распределять работу на завтрашний день. В конце каждого дня целесообразно подводить итог работы: тщательно проверить, все ли выполнено по намеченному плану, не было ли каких-либо отступлений, а если были, по какой причине это произошло. Нужно осуществлять самоконтроль, который является необходимым условием успешной учебы. Если что-то осталось невыполненным, необходимо изыскать время для завершения этой части работы, не уменьшая объема недельного плана.

Самостоятельная работа на лекции. Слушание и запись лекций – сложный вид вузовской аудиторной работы. Внимательное слушание и конспектирование лекций предполагает интенсивную умственную деятельность обучающихся. Краткие записи лекций, их конспектирование помогает усвоить учебный материал. Конспект является полезным тогда, когда записано самое существенное, основное и сделано это самим обучающимся.

Не надо стремиться записать дословно всю лекцию. Такое «конспектирование» приносит больше вреда, чем пользы. Запись лекций рекомендуется вести по возможности собственными формулировками. Желательно запись осуществлять на одной странице, а следующую оставлять для проработки учебного материала самостоятельно в домашних условиях.

Конспект лекции лучше подразделять на пункты, параграфы, соблюдая красную строку. Этому в большой степени будут способствовать пункты плана лекции, предложенные преподавателям. Принципиальные места, определения, формулы и другое следует сопровождать замечаниями «важно», «особо важно», «хорошо запомнить» и т.п. Можно делать это и с помощью разноцветных маркеров или ручек. Лучше если они будут собственными, чтобы не приходилось просить их у однокурсников и тем самым не отвлекать их во время лекции.

Целесообразно разработать собственную «маркографию» (значки, символы), сокращения слов. Не лишним будет и изучение основ стенографии. Работая над конспектом лекций, всегда необходимо использовать не только учебник, но и ту литературу, которую дополнительно рекомендовал лектор. Именно такая серьезная, кропотливая работа с лекционным материалом позволит глубоко овладеть формируемыми компетенциями.

Методические указания к практическим занятиям.

Практические занятия ориентируют преподавателя и обучающихся на интерактивный процесс усвоения курса, где рассматриваются сложные проблемные вопросы программы, с обязательным использованием различных источников информации базы. Это связано с основной дидактической задачей практических занятий – формированием у обучающихся навыков работы с нормативными источниками, учебной и научной литературой. Подобный подход стимулирует самостоятельное творческое отношение к профессии и способствует подготовке к профессиональной деятельности.

Происходит обучение навыкам публичной дискуссии, профессионала, ориентированного на умение не только высказывать и отстаивать личностную позицию, но и на принятие точки зрения оппонентов, поиска группового консенсуса в рассмотрении проблемы.

Целью практических занятий является закрепление, расширение и углубление знаний по темам лекций, выработка навыков публичного выступления и дискуссии, а также понимание и практическое использование положений и методов, составляющих дисциплину.

Практическое занятие проводится по узловым и наиболее сложным вопросам (темам, разделам) учебной программы. Оно может быть построено как на материале одной лекции, так и на содержании обзорной лекции, а также по определённой теме без чтения предварительной лекции. Главная и определяющая особенность любого практического занятия – наличие элементов дискуссии, проблемного диалога между преподавателем и обучающимися, между самими обучающимися.

При подготовке классического практического занятия желательно придерживаться следующего алгоритма:

а) разработка учебно-методического материала: формулировка темы, соответствующей программе и стандарту; определение дидактических, воспитывающих и формирующих целей занятия; выбор методов, приемов и средств для проведения практического занятия; подбор литературы для преподавателя и обучающихся; при необходимости проведение консультаций для обучающихся;

б) подготовка обучаемых и преподавателя: составление плана практического занятия из отдельных вопросов; предоставление обучающимся времени (не менее недели) для подготовки к практическому занятию; предоставление рекомендаций о последовательности изучения литературы (учебники, учебные пособия, руководства и положения, конспекты лекций, статьи, справочники, информационные сборники и др.); создание набора наглядных пособий.

Практическое занятие подразумевает два вида работ: подготовку сообщения на заданную тему и участие в обсуждении проблемы, затронутой сообщением.

Для более точного понимания материала практических занятий рекомендуется перед каждым из занятий прочитать соответствующую главу в рекомендуемой литературе. Подготовку к практическим занятиям следует начинать как минимум за неделю до его начала. Прежде всего, необходимо ознакомиться с темой и вопросами занятия. Обязательными компонентами подготовки к практическим занятиям являются доскональный анализ нормативных источников и прочтение основной и дополнительной литературы. Также необходим поиск информации в научных изданиях, сети Интернет, других источниках. Таким образом, обучающиеся должны внимательно разобрать каждый вопрос, записав наиболее важные факты, подходы и концепции в тетрадь.

На практическое занятие желательно являться с запасом сформулированных идей, хорошо, если они будут собственного производства; если вы собираетесь пользоваться чужими формулировками, то постарайтесь в них сориентироваться как можно лучше. Выступления должны быть по возможности компактными и в то же время вразумительными. На практических занятиях обучающиеся дают развернутые ответы на поставленные вопросы, дополняют, не повторяя уже сказанного другими. Рассмотрение каждого вопроса заканчивается подведением итогов, формулированием наиболее важных выводов, которые следует записать в тетрадь.

Подводя итоги практического занятия, можно использовать следующие критерии (показатели) оценки ответов: полнота и конкретность ответа; последовательность и логика изложения; связь теоретических положений с практикой; обоснованность и доказательность излагаемых положений; наличие качественных и количественных показателей; наличие иллюстраций к ответам в виде примеров и пр.; уровень культуры речи; использование наглядных пособий и т.п.

В конце практического занятия рекомендуется дать оценку всего практического занятия, обратив особое внимание на следующие аспекты: качество подготовки; степень усвоения знаний; активность; положительные стороны в работе обучающихся; ценные и конструктивные предложения; недостатки в работе обучающихся; задачи и пути устранения недостатков.

Методические указания к самостоятельной работе.

Самостоятельная работа обучающихся предусмотрена учебным планом и должна способствовать более глубокому усвоению изучаемого курса, формированию навыков исследовательской работы и ориентировать обучающихся на умение применять теоретические знания на практике.

Самостоятельная работа обучающихся предполагает дальнейшее развитие исследовательских способностей у обучающихся. В процессе самостоятельной работы обучающийся обучается профессиональной работе с источниками информации, их поиску и критическому осмыслению. На данном этапе предлагается формирование и закрепление навыков по выявлению проблемы, ее формулировка, постановка целей исследования, систематизация и анализ литературы, оформление и аргументация своей позиции. Этот тип работы демонстрирует уровень квалификации обучающегося и подтверждает его исследовательский статус.

В процессе изучения данной дисциплины выделяется два вида самостоятельной работы – аудиторная, под руководством преподавателя, и внеаудиторная. Аудиторная самостоятельная работа по дисциплине выполняется на учебных занятиях под непосредственным руководством преподавателя и по его заданию. Внеаудиторная самостоятельная работа выполняется обучающимся по заданию преподавателя, но без его непосредственного участия.

Основными видами самостоятельной работы обучающихся без участия преподавателей являются: формирование и усвоение содержания конспекта лекций на базе рекомендованной лектором учебной литературы, включая информационные образовательные ресурсы; подготовка к практическим занятиям; написание рефератов, эссе; выполнение контрольных работ; выполнение микроисследований.

Внеаудиторные самостоятельные занятия обучающихся представляют собой логическое продолжение аудиторных занятий, проводятся по заданию преподавателя, который инструктирует обучаемых и устанавливает сроки выполнения задания. В отличие от других форм организации учебного процесса затраты времени на выполнение этой работы не регламентируются расписанием. Режим и продолжительность работы выбирает сам обучаемый в зависимости от своих способностей и конкретных условий.

Основными видами самостоятельной работы обучающихся с участием преподавателей являются: коллоквиум как форма контроля освоения теоретического содержания дисциплин; прием и разбор домашних заданий (в часы практических занятий). Преподаватель учитывает результаты самостоятельной работы при подведении итогов освоения обучающимися учебной дисциплины.

Методические указания к зачету.

Зачеты, как правило, служат формой проверки усвоения учебного материала лекционных и практических занятий, самостоятельной работы, а также проверки результатов учебных и производственных практик.

При подготовке к зачёту обучающийся должен правильно и рационально распланировать свое время, чтобы успеть качественно и на высоком уровне подготовиться к ответам по всем вопросам. Зачёт призван побудить обучающихся получить дополнительно новые знания. Во время подготовки к зачёту обучающиеся также систематизируют знания, которые они приобрели при изучении разделов курса. Это позволяет им уяснить логическую структуру курса, объединить отдельные темы в единую систему, увидеть перспективы развития рассматриваемых проблем.

Самостоятельная работа по подготовке к зачёту во время сессии должна планироваться обучающимся, исходя из общего объема вопросов, вынесенных на зачёт и дней, отведенных на подготовку к зачёту. При этом необходимо, чтобы последний день или часть его, был выделен для дополнительного повторения всего объема вопросов в целом. Это позволяет обучающемуся самостоятельно перепроверить уровень усвоения материала. Важно иметь в виду, что для целей воспроизведения материала учебного курса большую вспомогательную роль может сыграть информация, которая содержится в рабочей программе дисциплины.

Тщательная подготовка к зачету начинается с первого занятия, поскольку лишь систематический, повседневный, рационально организованный учебный труд может обеспечить успешный результат.

С вопросами, выносимыми на зачет, обучающийся может ознакомиться заранее.

Форма проведения зачета для лиц с ограниченными возможностями здоровья устанавливается с учетом их индивидуальных психофизических особенностей. При необходимости для таких обучающихся процедура оценивания результатов обучения может проводиться в несколько этапов.

При подготовке устных ответов на них необходимо последовательно восстановить в памяти материал каждой темы, каждого раздела курса. Для этой цели следует использовать конспекты лекций, записи, сделанные при подготовке к практическим занятиям, а также учебную и научную литературу.

В зависимости от индивидуальных навыков и способов самостоятельной работы обучающийся может делать краткие конспекты вариантов ответов, повторять их устно на память, составлять тезисы или планы ответов. Важно также правильно распределить время, отведенное на подготовку таким образом, чтобы имелась возможность повторить изученный материал накануне дня зачета. Не следует пренебрегать консультациями, которые организует кафедра и преподаватель по каждому предмету во время сессии и в межсессионный период. Здесь можно выяснить все непонятные толкования, незнакомые термины и формулировки, уточнить те или иные положения, сведения и идеи, организационные вопросы, связанные с порядком проведения зачета.

За отведенное на зачете время для подготовки к ответу необходимо составить примерный план (последовательную схему) ответа с включением в него всех важнейших проблем и значимых нюансов в предполагаемой логике изложения материала.

При этом совершенно не обязательно подробно прописывать все содержание, поскольку это занимает лишнее время и затрудняет выделение опорных мыслей и главных идей.

При возникновении особых обстоятельств освоение дисциплины осуществляется с применением электронного обучения и дистанционных образовательных технологий.

МИНИСТЕРСТВО ПРОСВЕЩЕНИЯ РОССИЙСКОЙ ФЕДЕРАЦИИ

Федеральное государственное бюджетное образовательное учреждение высшего образования
"Набережночелнинский государственный педагогический университет"
(ФГБОУ ВО "НГПУ")

УТВЕРЖДАЮ
Проректор по учебной работе
А.М. Гаифутдинов
расшифровка подписи
«27» мая 2021 г.



МОДУЛЬ 4 " ПСИХОЛОГО-ПЕДАГОГИЧЕСКИЙ" Теория и технология обучения рабочая программа дисциплины (модуля)

Закреплена за кафедрой	Педагогики им. З.Т. Шарафутдинова	
Направление подготовки	44.03.05 Педагогическое образование (с двумя профилями подготовки), профили Дошкольное образование и Начальное образование	
Квалификация	бакалавр	
Форма обучения	очная	
Общая трудоемкость	4 ЗЕТ	
Часов по учебному плану	144	Виды контроля в семестрах:
в том числе:		экзамен 4
аудиторные занятия	60	
самостоятельная работа	48	
экзамен	36	

Распределение часов дисциплины по семестрам

Семестр (<Курс>.<Семес тр на курсе>)	4 (2.2)		Итого	
	УП	РП		
Неделя	15 3/6			
Вид занятий	УП	РП	УП	РП
Лекции	30	30	30	30
Практические	30	30	30	30
Итого ауд.	60	60	60	60
Контактная	60	60	60	60
Сам. работа	48	48	48	48
Часы на контроль	36	36	36	36
Итого	144	144	144	144

Программу составил(и):

канд.пед.наук, доцент, Хакимова Н.Г.



Рабочая программа дисциплины

Теория и технология обучения

разработана в соответствии с ФГОС:

Федеральный государственный образовательный стандарт высшего образования по направлению подготовки 44.03.05 Педагогическое образование (с двумя профилями подготовки) (уровень бакалавриата) (приказ Минобрнауки России от 22.02.2018г. №125)

Рабочая программа одобрена на заседании кафедры

Педагогики им. З.Т. Шарафутдинова

Протокол от 27.05.2021 г. № 9

Срок действия программы: 2021-2022 уч.г.

Зав. кафедрой Гумерова Марина Миннегалиевна



1. ЦЕЛЬ И ЗАДАЧИ ОСВОЕНИЯ ДИСЦИПЛИНЫ (МОДУЛЯ)	
1.1	Цель освоения дисциплины: формирование компетентности обучающихся в области теории обучения и педагогических технологий, а также практической готовности к осуществлению профессиональных педагогических функций в сфере образования.
1.2	Задачи освоения дисциплины:
1.3	раскрыть содержание теоретических основ дидактики
1.4	сформировать общие представления о педагогических технологиях, провести анализ существенных характеристик современных образовательных технологий
1.5	сформировать базовую систему научных знаний об организации образовательного процесса на основе изучения современных педагогических концепций, технологий, методов, форм обучения, в том числе выходящих за рамки учебных занятий (проектная деятельность, учебные эксперименты и др.)
1.6	обеспечить формирование у обучающихся первоначальных умений и навыков осуществления учебно-познавательной и профессиональной педагогической деятельности с применением конкретных педагогических технологий, в том числе инклюзивные, необходимые для адресной работы с различными контингентами обучающихся
1.7	сформировать умения по решению педагогических задач в рамках разнообразных педагогических технологий
1.8	овладеть технологиями оказания адресной помощи обучающимся с учетом возрастных, психофизических и индивидуальных особенностей, в том числе с особыми образовательными потребностями
1.9	раскрыть содержания и пути становления педагогической технологии учителя в профессиональной деятельности.

2. МЕСТО ДИСЦИПЛИНЫ (МОДУЛЯ) В СТРУКТУРЕ ОБРАЗОВАТЕЛЬНОЙ ПРОГРАММЫ	
Цикл (раздел) ОП:	Б1.О.04
2.1	Требования к предварительной подготовке обучающегося:
2.1.1	Производственная практика по воспитательной работе
2.1.2	Теория и технология воспитания
2.1.3	Основы медицинских знаний и здорового образа жизни
2.1.4	Основы общей педагогики, история педагогики и введение в педагогическую деятельность
2.1.5	Безопасность жизнедеятельности
2.1.6	Возрастная анатомия, физиология и гигиена
2.1.7	Физическая культура и спорт
2.2	Дисциплины и практики, для которых освоение данной дисциплины (модуля) необходимо как предшествующее:
2.2.1	Инклюзивное образование детей с ограниченными возможностями здоровья
2.2.2	Производственная летняя педагогическая практика
2.2.3	Технологии обучения детей с особыми образовательными потребностями
2.2.4	Производственная педагогическая практика
2.2.5	Организация внеучебной деятельности
2.2.6	Производственная педагогическая практика (дошкольное образование)
2.2.7	Подготовка к сдаче и сдача государственного экзамена
2.2.8	Выполнение и защита выпускной квалификационной работы
3. ПЛАНИРУЕМЫЕ РЕЗУЛЬТАТЫ ОБУЧЕНИЯ ПО КАЖДОЙ ДИСЦИПЛИНЕ (МОДУЛЮ), ОБЕСПЕЧИВАЮЩИЕ ДОСТИЖЕНИЕ ПЛАНИРУЕМЫХ РЕЗУЛЬТАТОВ ОСВОЕНИЯ ОБРАЗОВАТЕЛЬНОЙ ПРОГРАММЫ	
ОПК-3: Способен организовывать совместную и индивидуальную учебную и воспитательную деятельность обучающихся, в том числе с особыми образовательными потребностями, в соответствии с требованиями федеральных государственных образовательных стандартов	
ОПК-3.4: Применяет различные подходы к учебной и воспитательной деятельности обучающихся, в том числе с особыми образовательными потребностями	
ОПК-3.5: Применяет формы, методы, приемы и средства организации учебной и воспитательной деятельности обучающихся, в том числе с особыми образовательными потребностями.	
ОПК-3.3: Демонстрирует знания форм, методов и технологий организации учебной и воспитательной деятельности обучающихся, в том числе с особыми образовательными потребностями	
ОПК-3.1: Умеет определять и формулировать цели и задачи учебной и воспитательной деятельности обучающихся, в том числе с особыми образовательными потребностями в соответствии с требованиями ФГОС	
ОПК-3.2: Применяет различные приемы мотивации и рефлексии при организации совместной и индивидуальной учебной и воспитательной деятельности обучающихся, в том числе с особыми образовательными потребностями	

ОПК-6: Способен использовать психолого-педагогические технологии в профессиональной деятельности, необходимые для индивидуализации обучения, развития, воспитания, в том числе обучающихся с особыми образовательными потребностями
ОПК-6.3: Применяет психолого-педагогические технологии в профессиональной деятельности, необходимые для индивидуализации обучения, развития, воспитания, в том числе обучающихся с особыми образовательными потребностями
ОПК-6.2: Демонстрирует умения дифференцированного отбора психолого-педагогических технологий, необходимых для индивидуализации обучения, развития, воспитания, в том числе обучающихся с особыми образовательными потребностями, с целью эффективного осуществления профессиональной деятельности
ОПК-6.1: Демонстрирует знания психолого-педагогических технологий в профессиональной деятельности, необходимые для индивидуализации обучения, развития, воспитания, в том числе обучающихся с особыми образовательными потребностями
ОПК-7: Способен взаимодействовать с участниками образовательных отношений в рамках реализации образовательных программ
ОПК-7.3: Планирует и организует деятельность основных участников образовательных отношений в рамках реализации образовательных программ
ОПК-7.2: Проводит отбор и применение форм, методов и технологий взаимодействия и сотрудничества участников образовательных отношений в урочной деятельности, внеурочной деятельности и коррекционной работе в рамках реализации образовательных программ
ОПК-7.1: Определяет состав участников образовательных отношений, их права и обязанности в рамках реализации образовательных программ, в том числе в урочной деятельности, внеурочной деятельности, коррекционной работе

В результате освоения дисциплины обучающийся должен

3.1 Знать:
3.1.1 цели и задачи учебной и воспитательной деятельности обучающихся, в том числе с особыми образовательными потребностями в соответствии с требованиями ФГОС
3.1.2 различные подходы и технологии организации учебно-воспитательной деятельности обучающихся, в том числе с особыми образовательными потребностями
3.1.3 психолого-педагогические технологии индивидуализации обучения, развития, воспитания, в том числе обучающихся с особыми образовательными потребностями
3.1.4 педагогические основы построения взаимодействия с участниками образовательных отношений
3.1.5 технологии взаимодействия и сотрудничества в урочной, внеурочной деятельности и коррекционной работе в рамках реализации образовательных программ
3.2 Уметь:
3.2.1 определять и формулировать цели и задачи учебной и воспитательной деятельности обучающихся, в том числе с особыми образовательными потребностями, в соответствии с требованиями ФГОС
3.2.2 применять различные подходы и технологии организации учебной и воспитательной деятельности обучающихся, в том числе с особыми образовательными потребностями
3.2.3 осуществлять отбор технологий, необходимых для индивидуализации обучения, воспитания, развития обучающихся, в том числе с особыми образовательными потребностями
3.2.4 применять психолого-педагогические технологии, необходимые для индивидуализации обучения, воспитания, развития в том числе обучающихся с особыми образовательными потребностями
3.2.5 планировать и организовывать деятельность основных участников образовательных отношений в рамках реализации образовательных программ
3.3 Владеть:
3.3.1 навыками формулирования целей и задач учебной и воспитательной деятельности обучающихся в соответствии с требованиями ФГОС
3.3.2 различными подходами и технологиями организации учебной и воспитательной деятельности обучающихся, в том числе, особыми образовательными потребностями
3.3.3 психолого-педагогическими технологиями, необходимыми для индивидуализации обучения, воспитания, в том числе с особыми образовательными потребностями
3.3.4 навыками отбора психолого-педагогических технологий, необходимых для индивидуализации обучения
3.3.5 навыками организации деятельности и способами взаимодействия с основными участниками образовательных отношений в рамках реализации основных образовательных программ

4. СТРУКТУРА И СОДЕРЖАНИЕ ДИСЦИПЛИНЫ (МОДУЛЯ)

Код занятия	Наименование разделов и тем /вид занятия/	Семестр / Курс	Часов	Компетенции	Литература	Интер акт.	Примечание
-------------	---	----------------	-------	-------------	------------	------------	------------

	Раздел 1. Теоретические основы процесса обучения. Содержание дошкольного и начального образования.						
1.1	Теоретические основы содержания образования /Лек/	4	4	ОПК-3.1 ОПК-7.1 ОПК-7.2 ОПК-7.3	Л1.1Л2.1 Л2.2Л3.1 Э1 Э4 Э5	0	
1.2	Современные дидактические концепции и теории /Лек/	4	4	ОПК-3.3 ОПК-6.1	Л1.1Л2.1 Л2.2Л3.1 Э1 Э4 Э5	0	
1.3	Анализ современных дидактических концепций /Пр/	4	4	ОПК-3.3 ОПК-6.1 ОПК-6.2	Л1.1Л2.1 Л2.2Л3.1 Э1 Э4 Э5	0	
1.4	Программно-методическое обеспечение содержания дошкольного и начального образования /Пр/	4	4	ОПК-3.1 ОПК-3.2 ОПК-3.4 ОПК-3.5 ОПК-6.3 ОПК-7.1 ОПК-7.2 ОПК-7.3	Л1.1Л2.1 Л2.2Л3.1 Э4 Э5	0	
1.5	Анализ нормативных документов. ФГОС ДОО и ФГОС НОО. Основная образовательная программа ДОО и НОО /Ср/	4	6	ОПК-3.1 ОПК-7.3	Л1.1Л2.1 Л2.2Л3.1 Э4 Э5	0	
1.6	Основные тенденции, разновидности и особенности современных направлений обучения /Ср/	4	6	ОПК-3.3 ОПК-6.1	Л1.1Л2.1 Л2.2Л3.1 Э4 Э5	0	
	Раздел 2. Педагогическое управление учебной деятельностью						
2.1	Классификация методов и технологий обучения /Пр/	4	2	ОПК-3.3 ОПК-3.5 ОПК-7.2	Л1.1Л2.1 Л2.2Л3.1 Э1 Э4	0	
2.2	Теория методов и технологий обучения /Лек/	4	2	ОПК-3.2 ОПК-3.3 ОПК-3.4 ОПК-3.5	Л1.1Л2.1 Л2.2Л3.1 Э1 Э2	0	
2.3	Процесс обучения как управление учебной деятельностью обучающихся /Лек/	4	4	ОПК-3.3 ОПК-6.1 ОПК-6.2 ОПК-6.3	Л1.1Л2.1 Л2.2Л3.1 Э1 Э2 Э3	0	
2.4	Технологии диагностики образовательных результатов обучающихся. Технология портфолио учебных достижений обучающихся /Пр/	4	4	ОПК-3.2 ОПК-3.3 ОПК-6.1 ОПК-6.2	Л1.1Л2.1 Л2.2Л3.1 Э2 Э3	0	
2.5	Современные модели организации обучения /Лек/	4	2	ОПК-3.3 ОПК-3.5 ОПК-6.1 ОПК-6.2	Л1.1Л2.1 Л2.2Л3.1 Э2 Э3	0	
2.6	Дидактические приемы регуляции учебно-познавательной деятельности обучающихся /Пр/	4	4	ОПК-7.2 ОПК-7.3	Л1.1Л2.1 Л2.2Л3.1 Э2 Э3	0	
2.7	Технологии педагогического регулирования и коррекции образовательного процесса /Ср/	4	8	ОПК-3.3 ОПК-3.5	Л1.1Л2.1 Л2.2Л3.1 Э3 Э4	0	
2.8	Структура урока в аспекте разных форм и технологий обучения /Ср/	4	6	ОПК-3.1 ОПК-3.3 ОПК-3.4 ОПК-7.2 ОПК-7.3	Л1.1Л2.1 Л2.2Л3.1 Э2 Э3	0	

2.9	Современные технологии и методы организации образовательного процесса /Ср/	4	8	ОПК-3.2 ОПК-3.3 ОПК-3.4 ОПК-3.5 ОПК-6.1	Л1.1Л2.1 Л2.2Л3.1 Э3 Э4 Э5	0	
Раздел 3. Педагогические технологии обучения: от теории к практике							
3.1	Деятельностные технологии обучения /Лек/	4	6	ОПК-3.2 ОПК-3.3 ОПК-3.4 ОПК-3.5 ОПК-6.1 ОПК-6.3 ОПК-7.2 ОПК-7.3	Л1.1Л2.1 Л2.2Л3.1 Э2 Э3	0	
3.2	Сценирование уроков на основе применения деятельностных технологий /Пр/	4	8	ОПК-3.2 ОПК-3.3 ОПК-3.4 ОПК-3.5 ОПК-6.1 ОПК-7.2 ОПК-7.3	Л1.1Л2.1 Л2.2Л3.1 Э2 Э3	0	
3.3	Особенности педагогических технологий, ориентированных на реализацию индивидуальных образовательных маршрутов обучающихся /Лек/	4	4	ОПК-3.2 ОПК-3.3 ОПК-3.4 ОПК-6.1 ОПК-6.2 ОПК-6.3	Л1.1Л2.1 Л2.2Л3.1 Э1 Э3 Э4	0	
3.4	Психолого-педагогические условия реализации технологии индивидуального подхода к обучающимся в процессе развивающего обучения. /Лек/	4	4	ОПК-3.2 ОПК-3.3 ОПК-3.4 ОПК-6.1 ОПК-6.2 ОПК-6.3	Л1.1Л2.1 Л2.2Л3.1 Э3 Э4	0	
3.5	Психолого-педагогические условия реализации технологии индивидуально-дифференцированного подхода к обучающимся в процессе обучения /Пр/	4	4	ОПК-3.2 ОПК-6.1 ОПК-6.2	Л1.1Л2.1 Л2.2Л3.1 Э3 Э4	0	
3.6	Педагогические технологии поддержки обучающихся в образовательном процессе, в том числе с особыми образовательными потребностями. Технологии организации образовательного процесса в инклюзивной среде /Ср/	4	8	ОПК-3.1 ОПК-3.2 ОПК-3.3 ОПК-3.4 ОПК-3.5 ОПК-6.1 ОПК-6.2 ОПК-6.3	Л1.1Л2.1 Л2.2Л3.1 Э3 Э4	0	
3.7	Разработка материалов методического обеспечения образовательного процесса построенного на основе технологии развивающего обучения /Ср/	4	6	ОПК-3.1 ОПК-3.2 ОПК-3.3 ОПК-3.4 ОПК-3.5 ОПК-7.1 ОПК-7.2 ОПК-7.3	Л1.1Л2.1 Л2.2Л3.1 Э4 Э5	0	
3.8	/Экзамен/	4	36	ОПК-3.1 ОПК-3.2 ОПК-3.3 ОПК-3.4 ОПК-3.5 ОПК-6.1 ОПК-6.2 ОПК-6.3 ОПК-7.1 ОПК-7.2 ОПК-7.3	Л1.1Л2.1 Л2.2Л3.1 Э1 Э2 Э3 Э4 Э5	0	

5. ФОНД ОЦЕНОЧНЫХ СРЕДСТВ**5.1. Контрольные вопросы и задания**

Промежуточная аттестация.

Перечень вопросов и задание к экзамену

1. Понятие о педагогических технологиях обучения. Признаки технологии обучения. Соотношение понятий: педагогическая технология и технология обучения.
2. Классификация современных педагогических технологий
3. Обусловленность педагогических технологий характером педагогических задач. Виды педагогических задач.
4. Образовательная практика использования передовых педагогических технологий в профессиональной деятельности педагога
5. Характеристика особенностей педагогических технологий, ориентированных на реализацию индивидуальных образовательных маршрутов обучающихся.
6. Технологии организации и осуществления педагогического процесса. Формы, методы и технологии организации учебно-воспитательной деятельности обучающихся, в том числе с особыми образовательными потребностями.
7. Технология разработки уроков разного типа в рамках системно-деятельностного подхода.
8. Современные педагогические технологии как средство оптимизации образовательного процесса (на выбор с учетом профиля подготовки)
9. Педагогические технологии поддержки обучающихся в образовательном процессе. Технология индивидуальных образовательных траекторий обучающихся
10. Технологии оценки учебных достижений обучающихся
11. Технологии дифференцированного обучения. Виды и критерии дифференциации
12. Современные дидактические концепции и теории
13. Психолого-педагогические технологии в профессиональной деятельности, необходимые для индивидуализации обучения, развития, воспитания, в том числе обучающихся с особыми образовательными потребностями.
14. Технология проектной деятельности как средство формирования метапредметных образовательных результатов обучающихся.
15. Современные модели организации обучения
16. Содержание образования как фундамент базовой культуры личности.. Нормативные документы, регламентирующие образовательные отношения. Основная образовательная программа.
17. Процесс обучения как управление учебной деятельностью обучающихся. Сущность и разновидности форм организации учебной деятельности обучающихся
18. Приемы и технологии мотивации и рефлексии при организации учебной и воспитательной деятельности обучающихся.
19. Сущность методов обучения. Классификация методов обучения
20. Теоретические основы технологии развивающего обучения
21. Технологии педагогического регулирования и коррекции образовательного процесса
22. Формы организации обучения. Урок как форма обучения. Связь урока с внеурочными формами организации учебной работы
23. Возможности различных форм организации обучения при использовании технологии индивидуально-дифференцированного подхода в обучении
24. Технологии инклюзивного образования. Особенности проектирования образовательного процесса при работе с обучающимися с ограниченными возможностями здоровья
25. Дидактические направления современного образования
26. Основные направления современного обучения
27. Сущность и дидактические характеристики проблемного обучения
28. Технология педагогического контроля и диагностики
29. Психолого-педагогические условия реализации технологии индивидуального подхода к обучающимся
30. Сущность личностно-ориентированной технологии обучения как технологии развивающего обучения.
31. Общее понятие о дидактических теориях, концепциях и системах, их обусловленность философскими позициями создателей
32. Дидактическая теория проблемного обучения (И.Я.Лернер, М.Н.Скаткин, М.И.Махмутов)
33. Дидактическая теория развивающего обучения (Л.В.Занков, Д.Б.Эльконин, В.В.Давыдов и др.)
34. Дидактическая теория программированного обучения (В.П.Беспалько, Т.А.Ильина, Н.Ф.Талызина)
35. Дидактическая теория оптимизации обучения (Ю.К.Бабанский)
36. Дидактическая теория развития познавательного интереса в обучении (Г.И.Щукина)
37. Дидактическая теория поэтапного формирования умственных действий (П.Я.Гальперина - Н.Ф.Талызина)
38. Зарубежные дидактические теории (Д.Дьюи, О.Френе, Вальдорфская школа)
39. Теория личностно-ориентированного обучения
40. Общие основы системно-синергетической теории обучения (Н.М.Таланчук)
41. Концепция личностно-ориентированного обучения (Бондаревская Е.В., Сериков В.В.)
42. Многомерные классификации методов обучения
43. Метод как форма теоретического и практического освоения учебного материала.
44. Функции педагогического процесса. Образовательная, развивающая.
45. Дифференциация и интеграция в учебном процессе
46. Содержание образования. Нормативные документы, определяющие содержание образования.
47. Основная образовательная программа. Характеристика структурных компонентов программы.
48. Отличительные особенности традиционного и деятельностного урока.

<p>49. Типы уроков. Их характеристика.</p> <p>50. Базовые теории обучения.</p> <p>51. Современные информационно- коммуникативные технология обучения.</p> <p>52. Теория проектного обучения</p> <p>53. Концепция адаптирующего обучения (Е.А.Ямбург)</p> <p>54. Технология проектного обучения.</p> <p>55. Дидактическая система как отражение сущности дидактической теории</p> <p>56. Современные модели организации обучения. Личностно-ориентированное, интегрированное, развивающее обучение.</p> <p>57. Базовые психолого-педагогические теории обучения.</p> <p>58. Технология проблемно-модульного обучения</p> <p>59. Теория компьютеризации обучения (Б.С.Гершунский)</p> <p>60. Целостный педагогический процесс как единство обучения, воспитания и развития. технология».</p> <p>Разработать фрагмент сценария урока с обоснованием выбора технологии и способа ее реализации с конкретной группой обучающихся с обозначенными задачами формирования универсальных учебных действий.</p>
5.2. Темы письменных работ
<p>Текущий контроль успеваемости</p> <p>Проектное задание.</p> <p>Разработайте проект «Современная педагогическая технология в действии».</p> <p>Подберите педагогические технологии и методики, ориентированные на проектирование и коррекцию развития детей (одаренных, педагогически запущенных, имеющих отклонения в развитии и др.). Проведите анализ и систематизацию отобранных педагогических технологий по работе с детьми различных категорий.</p> <p>Контрольные вопросы.</p> <p>1. Проанализировать технологию решения изобретательских задач (ТРИЗ) как покатель интеллектуального развития детей дошкольного возраста.</p> <p>2. Раскрыть значение портфолио как технологии оценки достижений дошкольников.</p>
5.3. Фонд оценочных средств
ФОС представлен в приложении РПД

6. УЧЕБНО-МЕТОДИЧЕСКОЕ И ИНФОРМАЦИОННОЕ ОБЕСПЕЧЕНИЕ ДИСЦИПЛИНЫ (МОДУЛЯ)

6.1. Рекомендуемая литература

6.1.1. Основная литература

	Авторы, составители	Заглавие	Издательство, год
Л1.1	Ситаров, В. А.	Теория обучения. Теория и практика : учебник для бакалавров / В. А. Ситаров. — Москва : Издательство Юрайт, 2019. — 447 с. — (Бакалавр. Академический курс). — ISBN 978-5-9916-3059-7. — Текст : электронный // ЭБС Юрайт [сайт]. — URL: https://biblio-online.ru/bcode/425332 : учебник для бакалавров	Юрайт, 2019

6.1.2. Дополнительная литература

	Авторы, составители	Заглавие	Издательство, год
Л2.1	Фокин, Ю.Г.	Теория и технология обучения. Деятельностный подход : учеб. пособие для вузов / Ю. Г. Фокин. — 4-е изд., перераб. и доп. — Москва : Издательство Юрайт, 2019. — 241 с. — (Серия : Образовательный процесс). — ISBN 978-5-534-05712-6. — Текст : электронный // ЭБС Юрайт [сайт]. — URL: https://biblio-online.ru/book/teoriya-i-tehnologiya-obucheniya-deyatelnostnyy-podhod-441665 : учебное пособие	Юрайт, 2019
Л2.2	Хакимова, Н.Г., Мухаметшин, А.Г. Галиакберова, А.А. Федекин, И.Н.	Проблемы теории обучения и воспитания младших школьников: история и современность [Электронный ресурс] : учебное пособие / Н.Г. Хакимова, А.Г. Мухаметшин, А.А. Галиакберова, И.Н. Федекин; под ред. А.Г. Мухаметшина. — Набережные Челны : ФГБОУ ВО "НГПУ", 2019. — 345 с. — Электронная версия печатной публикации.: учебное пособие	Набережные Челны: Набережночелнинский государственный педагогический университет, 2019

6.1.3. Перечень учебно-методического обеспечения для самостоятельной работы обучающихся по дисциплине

	Авторы, составители	Заглавие	Издательство, год
Л3.1	Хакимова, Н.Г.	Теория обучения младших школьников [Электронный ресурс] : учебное пособие / Н.Г. Хакимова, — Н.Челны : НИСПТР, 2013. — 223 с. — () .— Электронная версия печатной публикации< URL: http://bibl:81/books /Труды преподавателей/Хакимова НГ Теория обучения мл. шкл..pdf>.: учебное пособие	Набережные Челны: Набережночелнинский институт социально-педагогических технологий и ресурсов, 2013

6.2. Перечень ресурсов информационно-телекоммуникационной сети "Интернет"	
Э1	Современные дидактические теории и технологии обучения. Презентация. - URL : http://www.myshared.ru/slide/370906
Э2	Деятельностно-ориентированные технологии обучения. Презентация.- URL: http://www.myshared.ru/slide/92432
Э3	Современные педагогические технологии. Презентация. - URL : http://prezentaci.
Э4	Научная электронная библиотека eLIBRARY.RU. - URL: https://elibrary.ru
Э5	Электронный каталог библиотеки НГПУ. – URL http://bibl.ngpi.net:81/cgi-bin/zgate.exe?init+test.xml,simple.xsl+rus
6.3. Перечень информационных технологий	
6.3.1 Перечень лицензионного и свободно распространяемого программного обеспечения, в том числе отечественного производства	
6.3.1.1	Антивирусное программное обеспечение Kaspersky Endpoint Security для бизнеса - Стандартный Band T: 250-499 Node 1 year Educational Renewal License: Договор № 2020.2987 от 21.02.2020
6.3.1.2	Desktop Education ALNG LicSAPk OLVS E 1Y AcademicEdition Enterprise: Договор № 2020.13967 от 27.07. 2020
6.3.1.3	Office 365 ProPlus Open for Students ShrdSvr ALNG Subscriptions VL OLVS NL 1Month AcademicEdition Stdnt STUUseBnft: Договор № 2020.13967 от 27.07.2020
6.3.1.4	Google Chrome: свободно распространяемое программное обеспечение https://www.google.com/intl/ru/chrome/privacy/eula_text.html
6.3.1.5	Mozilla Firefox: свободно распространяемое программное обеспечение https://www.mozilla.org/en-US/MPL/2.0/
6.3.1.6	Hamster ZIP Archiver: свободно распространяемое программное обеспечение http://hamstersoft.com/eula/
6.3.2 Перечень профессиональных баз данных и информационных справочных систем	
6.3.2.1	Электронно-библиотечная система (ЭБС) IPRbooks. - Режим доступа: www.iprbookshop.ru
6.3.2.2	Электронная библиотечная система «Юрайт» - Режим доступа: https://biblio-online.ru/
6.3.2.3	Информационная правовая система Гарант. - Режим доступа: http://www.garant.ru/
7. МАТЕРИАЛЬНО-ТЕХНИЧЕСКОЕ ОБЕСПЕЧЕНИЕ ДИСЦИПЛИНЫ (МОДУЛЯ)	
7.1	1-201 Учебная аудитория для проведения учебных занятий (423806, Республика Татарстан (Татарстан), г. Набережные Челны, ул. Низаметдинова, д. 28). Оборудование и технические средства обучения: компьютер, экран, проектор, доска, учебно-наглядные пособия.
7.2	1-215 Учебная аудитория для проведения учебных занятий (423806, Республика Татарстан (Татарстан), г. Набережные Челны, ул. Низаметдинова, д. 28). Оборудование и технические средства обучения: компьютер, интерактивная доска, проектор, доска, учебно-наглядные пособия.
7.3	1-205 Помещение для самостоятельной работы (423806, Республика Татарстан (Татарстан), г. Набережные Челны, ул. Низаметдинова, д. 28). Оборудование и технические средства обучения: компьютеры с возможностью подключения к сети «Интернет» и доступом в электронную информационно-образовательную среду, учебно-наглядные пособия.

8. МЕТОДИЧЕСКИЕ УКАЗАНИЯ ДЛЯ ОБУЧАЮЩИХСЯ ПО ОСВОЕНИЮ ДИСЦИПЛИНЫ (МОДУЛЯ)	
<p>Методические указания к лекциям.</p> <p>Главное в период подготовки к лекционным занятиям – научиться методам самостоятельного умственного труда, поскольку слушание и конспектирование лекций предполагает интенсивную умственную деятельность обучающихся. Краткие записи лекций, их конспектирование помогает усвоить учебный материал. Конспект является полезным тогда, когда записано самое существенное, основное и сделано это самим обучающимся.</p> <p>Не надо стремиться записать дословно всю лекцию. Такое «конспектирование» приносит больше вреда, чем пользы. Желательно запись осуществлять на одной странице, а следующую оставлять для проработки учебного материала самостоятельно в домашних условиях.</p> <p>Запись лекции лучше осуществлять по плану предложенному преподавателем. Принципиальные места, определения следует сопровождать замечаниями «важно», «особо важно», «хорошо запомнить» и т.п.</p> <p>Целесообразно разработать собственную «маркографию» (значки, символы), сокращения слов. Работая над конспектом лекций, всегда необходимо использовать не только учебник, но и ту литературу, которую дополнительно рекомендовал лектор. Такая работа с лекционным материалом позволит овладеть формируемыми компетенциями.</p> <p>Методические указания к практическим занятиям.</p> <p>Практические занятия ориентируют преподавателя и обучающихся на интерактивный процесс усвоения курса, где</p>	

рассматриваются сложные проблемные вопросы программы, с обязательным использованием различных источников информации. Это связано с основной дидактической задачей практических занятий – формированием у обучающихся навыков работы с учебной и научной литературой. Подобный подход стимулирует самостоятельную учебную деятельность и способствует подготовке к профессиональной деятельности. Происходит обучение навыкам публичной дискуссии, формирование умений не только высказывать и отстаивать личностную позицию, но и на принятие точки зрения оппонентов, поиска группового консенсуса в рассмотрении проблемы.

Целью практических занятий является закрепление, расширение и углубление знаний по темам лекций, выработка навыков публичного выступления и дискуссии, а также понимание и практическое использование положений и методов, составляющих дисциплину.

Практическое занятие проводится по узловым и наиболее сложным вопросам (темам, разделам) учебной программы. Главная и определяющая особенность любого практического занятия – наличие элементов дискуссии, проблемности, диалога между преподавателем и обучающимися, между самими обучающимися.

При подготовке классического практического занятия желательно придерживаться следующего алгоритма:

а) разработка учебно-методического материала: формулировка темы, соответствующей программе и стандарту; определение дидактических, воспитывающих и формирующих целей занятия; выбор методов, приемов и средств для проведения практического занятия; подбор литературы для преподавателя и обучающихся; при необходимости проведение консультаций для обучающихся;

б) подготовка обучаемых и преподавателя: составление плана практического занятия из отдельных вопросов; предоставление обучающимся времени (не менее недели) для подготовки к практическому занятию; предоставление рекомендаций о последовательности изучения литературы (учебники, учебные пособия, конспекты лекций, статьи и др.); создание набора наглядных пособий.

Практическое занятие подразумевает два вида работ: подготовку сообщения на заданную тему и участие в обсуждении проблемы, затронутой сообщением.

Для более точного понимания материала практических занятий рекомендуется перед каждым из занятий прочитать соответствующую главу в рекомендуемой литературе. Обязательными компонентами подготовки к практическим занятиям являются чтение и анализ основной и дополнительной литературы. Также необходим поиск информации в научных изданиях, сети Интернет, других источниках. Таким образом, обучающиеся должны внимательно разобрать каждый вопрос, записав наиболее важные вопросы, подходы и концепции в тетрадь.

На практических занятиях обучающиеся дают развернутые ответы на поставленные вопросы. Рассмотрение каждого вопроса заканчивается подведением итогов, формулированием наиболее важных выводов, которые следует записать в тетрадь.

Подводя итоги практического занятия, можно использовать следующие критерии (показатели) оценки ответов: полнота и конкретность ответа; последовательность и логика изложения; связь теоретических положений с практикой; обоснованность и доказательность излагаемых положений; наличие качественных и количественных показателей; наличие иллюстраций к ответам в виде примеров и пр.; уровень культуры речи; использование наглядных пособий и т.п.

В конце практического занятия рекомендуется дать оценку всего практического занятия, обратив особое внимание на следующие аспекты: качество подготовки; степень усвоения знаний; активность; положительные стороны в работе обучающихся; ценные и конструктивные предложения; недостатки в работе обучающихся; задачи и пути устранения недостатков.

Методические указания к самостоятельной работе.

Самостоятельная работа обучающихся предусмотрена учебным планом и должна способствовать более глубокому усвоению изучаемого курса, формированию навыков исследовательской работы и ориентировать обучающихся на умение применять теоретические знания на практике. В процессе самостоятельной работы у обучающегося формируются умения работать с информацией, находить необходимую информацию, анализировать и критически ее осмысливать. На данном этапе предлагается формирование и закрепление навыков по выявлению проблемы, ее формулировка, поиск решения проблемы, систематизация и анализ литературы, оформление и аргументация своей позиции. Этот тип работы демонстрирует исследовательский уровень его подготовки.

В процессе изучения данной дисциплины выделяется два вида самостоятельной работы – аудиторная, под руководством преподавателя, и внеаудиторная. Аудиторная самостоятельная работа по дисциплине выполняется на учебных занятиях под непосредственным руководством преподавателя и по его заданию. Внеаудиторная самостоятельная работа выполняется обучающимся по заданию преподавателя, но без его непосредственного участия.

Основными видами самостоятельной работы обучающихся без участия преподавателей являются: формирование и усвоение содержания конспекта лекций на базе рекомендованной лектором учебной литературы, включая информационные образовательные ресурсы; подготовка к практическим занятиям; написание рефератов, решение кейс-задач, выполнение проектных заданий.

Внеаудиторные самостоятельные занятия обучающихся представляют собой логическое продолжение аудиторных занятий, проводятся по заданию преподавателя, который инструктирует обучаемых и устанавливает сроки выполнения задания. В отличие от других форм организации учебного процесса затраты времени на выполнение этой работы не регламентируются расписанием. Режим и продолжительность работы выбирает сам обучаемый в зависимости от своих способностей и конкретных условий.

Основными видами самостоятельной работы обучающихся с участием преподавателей является: прием и разбор домашних заданий (в часы практических занятий).

Преподаватель учитывает результаты самостоятельной работы при подведении итогов освоения обучающимися учебной дисциплины.

Методические указания к экзамену.

Экзамен является промежуточным этапом изучения дисциплины (модуля) и имеет целью проверку знаний обучающихся

по теории, выявление умений и навыков применения полученных знаний при решении практических задач, а также навыков самостоятельной работы с учебной и научной литературой.

Форма проведения экзамена (устно, письменно, по экзаменационным билетам или без билетов, или иная) определяется кафедрой. При чтении дисциплины несколькими преподавателями порядок проведения экзамена определяется заведующим кафедрой.

При проведении экзамена в устной форме по экзаменационным билетам обучающийся имеет право на подготовку к ответу в течение 30-45 мин.

Во время экзамена обучающиеся могут пользоваться учебными программами, а также, с разрешения экзаменатора, школьными учебниками и другими пособиями.

Подготовку к экзамену целесообразно начать с планирования и подбора литературы. Прежде всего, следует внимательно перечитать учебную программу и программные вопросы для подготовки к экзамену, чтобы выделить из них наименее знакомые. Далее должен следовать этап повторения всего программного материала. На эту работу целесообразно отвести большую часть времени. Следующим этапом является самоконтроль знания изученного материала, который заключается в устных ответах на вопросы, выносимые на экзамен. При подготовке к ответу, а также при ответе не обязательно придерживаться той последовательности вопросов, которая дана в билетах. Записи ответов лучше делать в виде развернутого плана, их можно дополнить примерами, а также сослаться на необходимые источники литературы. Ответ должен быть построен в форме свободного рассказа. Важно не только верно изложить соответствующее положение, но и дать его глубокое теоретическое обоснование.

Само содержание ответа целесообразно разделить на три части: вступление, основная часть, заключение. Во вступлении можно перечислить все проблемы, которые вы собираетесь осветить, обосновать их актуальность, потом в основной части ответа надо детально развернуть каждую из обозначенных проблем, а в заключении подвести итог и сделать выводы. Вместе с тем обучающийся должен быть готов к уточняющим вопросам, а также к решению практических задач в рамках основной проблематики вопроса.

Форма проведения экзамена для лиц с ограниченными возможностями здоровья устанавливается с учетом их индивидуальных психофизических особенностей. При необходимости для таких обучающихся процедура оценивания результатов обучения может проводиться в несколько этапов.

При приеме экзамена у лиц с ограниченными возможностями здоровья допускается присутствие в аудитории лица, оказывающего обучающемуся соответствующую помощь.

При возникновении особых обстоятельств освоение дисциплины осуществляется с применением электронного обучения и дистанционных образовательных технологий.

МИНИСТЕРСТВО ПРОСВЕЩЕНИЯ РОССИЙСКОЙ ФЕДЕРАЦИИ

Федеральное государственное бюджетное образовательное учреждение высшего образования
"Набережночелнинский государственный педагогический университет"
(ФГБОУ ВО "НГПУ")

УТВЕРЖДАЮ
Проректор по учебной работе
А.М. Гаифутдинов
подпись расшифровка подписи
«27» мая 2021 г.



МОДУЛЬ 4 " ПСИХОЛОГО-ПЕДАГОГИЧЕСКИЙ" Общая и социальная психология рабочая программа дисциплины (модуля)

Закреплена за кафедрой	Психолого-педагогического и специального дефектологического образования		
Направление подготовки	44.03.05 Педагогическое образование (с двумя профилями подготовки), профили Дошкольное образование и Начальное образование		
Квалификация	бакалавр		
Форма обучения	очная		
Общая трудоемкость	2 ЗЕТ		
Часов по учебному плану	72	Виды контроля	в семестрах:
в том числе:		зачет	3
аудиторные занятия	44		
самостоятельная работа	28		
зачет			

Распределение часов дисциплины по семестрам

Семестр (<Курс>.<Семестр на курсе>)	3 (2.1)		Итого	
	уп	рп		
Неделя	15 1/6			
Вид занятий	уп	рп	уп	рп
Лекции	14	14	14	14
Практические	30	30	30	30
Итого ауд.	44	44	44	44
Контактная	44	44	44	44
Сам. работа	28	28	28	28
Итого	72	72	72	72

Программу составил(и):

канд.псих.наук, доцент И.М. Захарова
канд.пед.наук, доцент Коновалова Е.В.



Рабочая программа дисциплины

Общая и социальная психология

разработана в соответствии с ФГОС:

Федеральный государственный образовательный стандарт высшего образования по направлению подготовки 44.03.05 Педагогическое образование (с двумя профилями подготовки) (уровень бакалавриата) (приказ Минобрнауки России от 22.02.2018г. №125)

Рабочая программа одобрена на заседании кафедры

Психолого-педагогического и специального дефектологического образования

Протокол от 27.05. 2021 г. № 8

Срок действия программы: 2021-2022 уч.г.
и.о.зав. кафедрой Хаертдинова Р.М.



1. ЦЕЛЬ И ЗАДАЧИ ОСВОЕНИЯ ДИСЦИПЛИНЫ (МОДУЛЯ)	
1.1	Цель освоения дисциплины: сформировать знания у обучающихся об общепсихологических закономерностях и особенностях строения психики, о познавательных процессах и свойствах личности, а также о социально-психологических феноменах и процессах, их основных особенностях и формах их проявления
1.3	Задачи освоения дисциплины:
1.4	сформировать навыки использования общепсихологических знаний для формирования научного мировоззрения;
1.5	развивать умения психолого-педагогического сопровождения учебно-воспитательного процесса;
1.6	развивать умения осуществлять педагогическую деятельность на основе общепсихологических и социально-психологических научных знаний;
1.7	сформировать навыки использования общепсихологических и социально-психологических знаний для осуществления духовно-нравственного воспитания обучающихся на основе базовых национальных ценностей

2. МЕСТО ДИСЦИПЛИНЫ (МОДУЛЯ) В СТРУКТУРЕ ОБРАЗОВАТЕЛЬНОЙ ПРОГРАММЫ	
Цикл (раздел) ОП:	Б1.О.04
2.1	Требования к предварительной подготовке обучающегося:
2.1.1	История (история России, всеобщая история)
2.1.2	Концепции современного естествознания
2.1.3	Основы общей педагогики, история педагогики и введение в педагогическую деятельность
2.1.4	Теория и технологии математического развития детей
2.1.5	Теория и технологии развития речи детей
2.1.6	Теория и технологии экологического развития детей
2.1.7	Философия
2.2	Дисциплины и практики, для которых освоение данной дисциплины (модуля) необходимо как предшествующее:
2.2.1	Возрастная и педагогическая психология
2.2.2	Психолого-педагогический практикум
2.2.3	Учебная практика (теория и технология дошкольного образования)
2.2.4	Методы психолого-педагогического исследования
2.2.5	Организация проектной и учебно-исследовательской деятельности
2.2.6	Учебная научно-исследовательская работа (получение первичных навыков научно-исследовательской работы)
2.2.7	Технологии обучения детей с особыми образовательными потребностями
2.2.8	Производственная педагогическая практика
2.2.9	Технологии и средства цифрового обучения
2.2.10	Курсовая работа по модулю 7 "Методический"
2.2.11	Производственная педагогическая практика (дошкольное образование)
2.2.12	Курсовая работа по модулю "Теория и технологии начального образования по областям"
2.2.13	Организация деятельности младших школьников на занятиях по ИЗО
2.2.14	Подготовка к сдаче и сдача государственного экзамена
2.2.15	Выполнение и защита выпускной квалификационной работы
3. ПЛАНИРУЕМЫЕ РЕЗУЛЬТАТЫ ОБУЧЕНИЯ ПО КАЖДОЙ ДИСЦИПЛИНЕ (МОДУЛЮ), ОБЕСПЕЧИВАЮЩИЕ ДОСТИЖЕНИЕ ПЛАНИРУЕМЫХ РЕЗУЛЬТАТОВ ОСВОЕНИЯ ОБРАЗОВАТЕЛЬНОЙ ПРОГРАММЫ	
ОПК-4: Способен осуществлять духовно-нравственное воспитание обучающихся на основе базовых национальных ценностей	
ОПК-4.2: Осуществляет отбор диагностических средств для определения уровня сформированности духовно-нравственных ценностей	
ОПК-4.1: Демонстрирует знание духовно-нравственных ценностей личности и модели нравственного поведения в профессиональной деятельности	
ОПК-8: Способен осуществлять педагогическую деятельность на основе специальных научных знаний	

ОПК-8.5: Владеет методами анализа педагогической ситуации, профессиональной рефлексии на основе специальных научных знаний
ОПК-8.2: Осуществляет трансформацию специальных научных знаний в соответствии с психофизиологическими, возрастными, познавательными особенностями обучающихся, в т.ч. с особыми образовательными потребностями
ОПК-8.1: Демонстрирует специальные научные знания в т.ч. в предметной области

В результате освоения дисциплины обучающийся должен

3.1 Знать:	
3.1.1	специфику дисциплины и ее отношение к смежным дисциплинам;
3.1.2	общие закономерности функционирования и законы развития личности и познавательных процессов: ощущения и восприятия, мышления как высшей формы познавательной деятельности, речи, внимания и памяти;
3.1.3	основные закономерности процесса общения, групповых процессов, закономерности взаимодействия личности и группы
3.2 Уметь:	
3.2.1	применять психологические знания в различных областях профессиональной деятельности;
3.2.2	анализировать социально-психологические явления и процессы, раскрывая их значимость для решения профессиональных задач;
3.2.3	применять диагностические средства в будущей практической деятельности в соответствии с психофизическими, возрастными, познавательными особенностями обучающихся, в т.ч. с особыми образовательными потребностями
3.3 Владеть:	
3.3.1	опытом сравнения разных методологических подходов к объяснению происхождения, трактовки и основных закономерностей функционирования психики и сознания;
3.3.2	опытом определения типов темперамента и характера личности;
3.3.3	навыками социально-психологического взаимодействия (коммуникативные навыки, навыки установления контакта, разрешения конфликтов и др)

4. СТРУКТУРА И СОДЕРЖАНИЕ ДИСЦИПЛИНЫ (МОДУЛЯ)

Код занятия	Наименование разделов и тем /вид занятия/	Семестр / Курс	Часов	Компетенции	Литература	Интер акт.	Примечание
	Раздел 1. Общая психология: цель и предмет, методы и методология						
1.1	Предмет, задачи, отрасли и методы психологии /Лек/	3	2	ОПК-4.2 ОПК-8.5	Л1.1Л2.1 Л2.2	0	
1.2	Предмет, задачи, отрасли и методы психологии /Пр/	3	2	ОПК-4.2 ОПК-8.5	Л1.1Л2.1 Л2.2	0	
1.3	Методы психологии /Ср/	3	2	ОПК-4.2	Л1.1Л2.2 Л2.1	0	
1.4	Основные психологические теории /Ср/	3	2	ОПК-8.1	Л1.1Л2.2 Л2.1 Э4	0	
	Раздел 2. Общее понятие о личности и ее структуре						
2.1	Общее понятие о личности. Структура личности /Лек/	3	4	ОПК-4.1 ОПК-8.1	Л1.1Л2.1 Л2.2	0	
2.2	Направленность личности. Задатки и способности /Пр/	3	2	ОПК-4.1 ОПК-8.1	Л1.1Л2.2 Л2.1	0	
2.3	Темперамент /Пр/	3	2	ОПК-8.1	Л1.1Л2.1 Л2.2	0	
2.4	Характер /Пр/	3	2	ОПК-8.1	Л1.1Л2.1 Л2.2	0	
2.5	Направленность личности. Мотив и мотивация. Задатки и способности. /Ср/	3	2	ОПК-4.1	Л1.1Л2.1 Л2.2	0	
2.6	Эмоции и воля. Самосознание и самооценка /Ср/	3	2	ОПК-4.1	Л1.1Л2.1 Л2.2 Э2 Э3	0	
	Раздел 3. Познавательные процессы: их виды и закономерности функционирования						

3.1	Психологические основы познания. Познавательные процессы /Лек/	3	4	ОПК-8.2	Л1.1Л2.1 Л2.2 Э1 Э4	0	
3.2	Ощущение, восприятие /Пр/	3	4	ОПК-8.2	Л1.1Л2.1 Л2.2	0	
3.3	Внимание, Память /Пр/	3	4	ОПК-8.2	Л1.1Л2.1 Л2.2 Э1	0	
3.4	Мышление и речь /Пр/	3	4	ОПК-8.2	Л1.1Л2.1 Л2.2	0	
3.5	Познавательные процессы (составление терминологического словаря) /Ср/	3	2	ОПК-8.2	Л1.1Л2.1 Л2.2 Э1	0	
	Раздел 4. Социальная психология как наука. Предмет и задачи социальной психологии						
4.1	Характеристика социальной психологии как науки. Предмет, задачи, методы, отрасли социальной психологии /Лек/	3	2	ОПК-4.1 ОПК-8.1	Л1.2Л2.3 Л2.4Л3.1 Э5	0	
4.2	Место социальной психологии в системе научного знания. Этапы развития социальной психологии /Пр/	3	2	ОПК-8.1	Л1.2Л2.3 Л2.4Л3.1 Э5	0	
4.3	Дискуссия о предмете социальной психологии. Современные представления о предмете социальной психологии /Ср/	3	2	ОПК-4.1 ОПК-8.1	Л1.2Л2.3 Л2.4Л3.1 Э5	0	
	Раздел 5. Психология общения. Структура общения. Конфликт						
5.1	Понятие общения. Содержание процесса общения: виды, цели и средства общения. Функции общения. Социально-психологическое содержание понятия «конфликт» Структура общения (коммуникация, интеракция, социальная перцепция) /Пр/	3	2	ОПК-4.1 ОПК-8.2	Л1.2Л2.3 Л2.4Л3.1 Э8 Э9	0	
5.2	Общение в системе межличностных и общественных отношений /Ср/	3	2	ОПК-4.1 ОПК-8.1	Л1.2Л2.3 Л2.4Л3.1 Э8	0	
5.3	Виды, структура и динамика конфликта. Функции конфликта. /Ср/	3	4	ОПК-4.2 ОПК-8.2	Л1.2Л2.4 Л2.3Л3.1 Э9	0	
	Раздел 6. Группа как социально-психологический феномен						
6.1	Проблема группы в социальной психологии. Основные характеристики социальной группы. Классификация групп /Лек/	3	2	ОПК-4.1 ОПК-8.5	Л1.2Л2.3 Л2.4Л3.1 Э6	0	
6.2	Понятие малой группы в социальной психологии. Динамические процессы в малой группе. Характеристика больших групп. Устойчивые большие социальные группы, их виды. Стихийные группы, механизмы психологического воздействия в них. /Пр/	3	4	ОПК-4.1 ОПК-8.1 ОПК-8.2	Л1.2Л2.3 Л2.4Л3.1 Э6	0	
6.3	Стадии и уровни развития группы. Эффективность деятельности малой группы. Феномены межгруппового взаимодействия. /Ср/	3	2	ОПК-4.2 ОПК-8.5	Л1.2Л2.4 Л2.3Л3.1 Э6	0	

6.4	Большие социальные группы. Устойчивые группы (этносы, религиозные конфессии, политические партии и др). Стихийные группы (толпа, масса, публика), их характеристика. /Ср/	3	2	ОПК-4.1 ОПК-8.1	Л1.2Л2.3 Л2.4Л3.1 Э6	0	
Раздел 7. Социально-психологическая характеристика личности. Социализация и социальная установка							
7.1	Проблема личности в социальной психологии. Понятие социализации и социальной установки. Понятие	3	2	ОПК-4.2 ОПК-8.2 ОПК-8.5	Л1.2Л2.4 Л2.3Л3.1 Э7	0	
7.2	Содержание процесса социализации, стадий и институтов социализации /Ср/	3	2	ОПК-8.2 ОПК-8.5	Л1.2Л2.4 Л2.3 Л2.3Л3.1 Э7	0	
7.3	Понятие социальной установки, ее структура и функции /Ср/	3	4	ОПК-8.2 ОПК-8.5	Л1.2Л2.4 Л2.3Л3.1 Э7	0	

5. ФОНД ОЦЕНОЧНЫХ СРЕДСТВ

5.1. Контрольные вопросы и задания

Промежуточная аттестация

Вопросы для подготовки к зачету

1. Объект и предмет психологической науки. Основные принципы и задачи психологии.
2. Классификация методов психологии. Организация психологического исследования. Этика психологического исследования.
3. Психология в системе наук. Отрасли психологии.
4. Общее понятие о психике. Функции психики. Виды психических явлений. Возникновение психики в эволюции. Уровни развития психики. Соотношение биологического и социального в психике человека.
5. Понятие о сознании. Понятие о неосознаваемых (бессознательных) процессах.
6. Понятие об ощущениях. Роль ощущений в жизни и деятельности человека. Физиологическая основа ощущений. Общее понятие о восприятии. Свойства восприятия. Восприятие пространства, времени, движения, фигуры и фона, частей и целого.
7. Общее понятие о мышлении. Физиологическая основа мышления. Характеристики мышления. Виды мышления. Операции мыслительной деятельности. Формы мышления.
8. Общее понятие о речи. Речь и язык. Психологические особенности видов речи. Функции речи. Речь и мышление.
9. Общее понятие о памяти. Роль памяти в жизнедеятельности человека. Психологические особенности видов памяти. Процессы памяти и их основные характеристики.
10. Общее понятие о воображении. Функции воображения. Соотношение воображения и других познавательных процессов. Психологические особенности видов воображения. Способы создания образов воображения. Формы воображения.
11. Общее понятие о внимании. Функции внимания. Физиологическая основа внимания. Виды внимания. Свойства внимания.
12. Общее понятие о деятельности. Общая теория деятельности А.Н. Леонтьева. Соотношение понятий индивид, личность, индивидуальность.
13. Понятие личности в психологии. Психологическая структура личности в отечественной и зарубежной психологии.
14. Понятие о темпераменте в психологии. Свойства темперамента.
15. Понятие характера в психологии. Характер и темперамент человека. Общее представление о структуре характера. Понятие акцентуации характера.
16. Понятие о способностях. Виды способностей. Теории развития способностей. Задатки и способности. Уровни развития способностей.
17. Общее понятие об эмоциях. Функции эмоций. Типы эмоциональных состояний.
18. Понятие воли, волевого действия и волевой регуляции. Свойства воли. Функции воли. Волевые качества личности.
19. Общее понятие о мотиве и мотивации личности. Теории мотивации.
20. Общее понятие о направленности личности. Формы направленности личности.

- Социальная психология как наука.
22. Предмет социальной психологии. Теоретические и прикладные задачи социальной психологии. Этапы развития социальной психологии.
 23. Методы исследования в социальной психологии. Отрасли социальной психологии.
 24. Понятие общения. Сущность общения. Средства общения.
 25. Структура общения. Общение как обмен информацией (коммуникативная сторона общения).
 26. Речь как средство коммуникации. Невербальная коммуникация.
 27. Общение как взаимодействие (интерактивная сторона общения). Типы взаимодействий (кооперация, конкуренция, конфликт).
 28. Общение как познание людьми друг друга (перцептивная сторона общения). Механизмы межличностного восприятия (идентификация, эмпатия, аттракция, рефлексия, каузальная атрибуция).
 29. Конфликт. Виды, функции, структура и динамика конфликта.
 30. Группа как социально-психологический феномен. Классификация социальных групп.
 31. Понятие малой группы. Классификация малых групп. Стадии и уровни развития группы. Психологические процессы в малой группе.
 32. Понятие больших социальных групп, их особенности. Структура психологии больших социальных групп.
 33. Стихийные группы и массовые движения. Механизмы психологического воздействия в стихийных группах..
 34. Характеристика и проблема личности в социальной психологии. Социализация.
 35. Социальная установка и реальное поведение.

5.2. Темы письменных работ

Текущий контроль успеваемости

Темы письменных работ:

Общая психология

1. Становление психологии как науки. Научный подход к анализу психических явлений.
2. Сравнительный критический анализ теорий происхождения психики.
3. Сознание. Проблема дефиниции и выбора методологической основы анализа.
4. Развитие сознания ребенка (развитие в процессе обучения, индивидуальный путь ребенка).
5. Проявление сознания в поведении человека.
6. З. Фрейд и его представления о бессознательном.
7. Проявление бессознательного в поведении человека.
8. Проявление бессознательного в поведении человека.
9. Соотношение сознания и бессознательного.
10. Культурно-исторический подход к изучению личности.
11. Способности и задатки: что выступает в качестве задатков к развитию человеческих способностей
12. Личность: качества или типы
13. Личность и темперамент.
14. Сопоставительный анализ различных типологий характеров.
15. Современные концепции темперамента.
16. Сравнительный критический анализ различных теорий эмоций.
17. Ощущения, их классификация и свойства.
18. Восприятие как психический процесс и система перцептивных действий.
19. Проблема апперцепции, как зависимости восприятия от личности.
20. Психологический анализ обонятельных и вкусовых ощущений.
21. Общее представления о внимании. Основные свойства и методы изучения внимания.
22. Сравнительный анализ теорий внимания.
23. Общее представления о памяти. Классификация процессов памяти.
24. Индивидуальные особенности и типы памяти.
25. Общее представления о мышлении. Методы исследования мышления.
26. Проблема генезиса человеческого мышления.
27. Анализ мышления как деятельности. Процесс решения задач.
28. Речь, как психический процесс.
29. Проблема взаимосвязи речи и мышления
30. Сравнительный критический анализ различных теорий эмоций.
31. Ощущения, их классификация и свойства.
32. Восприятие как психический процесс и система перцептивных действий.
33. Проблема апперцепции, как зависимости восприятия от личности.
34. Психологический анализ обонятельных и вкусовых ощущений.
35. Общее представления о внимании. Основные свойства и методы изучения внимания.
36. Сравнительный анализ теорий внимания.

37. Общее представления о памяти. Классификация процессов памяти.
 38. Индивидуальные особенности и типы памяти.
 39. Общее представления о мышлении. Методы исследования мышления.
 40. Проблема генезиса человеческого мышления.
 41. Анализ мышления как деятельности. Процесс решения задач.
 42. Речь, как психический процесс.
 43. Проблема взаимосвязи речи и мышления
- Социальная психология
1. Место социальной психологии в системе научного знания.
 2. История формирования социально-психологических идей.
 3. Методологические проблемы исследования в социальной психологии.
 4. Особенности взаимосвязи социальной психологии с другими научными дисциплинами.
 5. Основные этапы развития социально-психологических взглядов.
 6. Место общения в жизни общества.
 7. Социально-психологические теории личности.
 8. Деформация социальных отношений и общений.
 9. Малые неформальные группы, их структура и динамика.
 10. Социальная психология семьи.
 11. Социальная психология производственных общностей.
 12. Социально-психологическая характеристика преступных общностей.
 13. Лидерство и руководство.
 14. Межличностная аттракция: дружба, любовь и взаимоотношения.
 15. Психологическая теория коллектива.
 16. Общение и деятельность.
 17. Общение в системе межличностных отношений и взаимодействия людей.
 18. Структура, содержание и формы общения. Основные функции процесса общения.
 19. Основные стороны процесса общения и их характеристика.
 20. Особенности проявления коммуникативной функции общения в коллективе.
 21. Модель коммуникативного процесса: особенности рассмотрения в различных подходах.
 22. Вербальная коммуникация, особенности проявления в конфликтных ситуациях.
 23. Психологические условия эффективной коммуникации.
 24. Психология толпы. Стихийные группы и массовые движения.
 25. Культура и образование как социальный институт.
 26. Социальная психология напряженности и конфликтов.
 27. Социальная психология моды и пропаганды.
 28. Феноменология личности в социальной психологии.
 29. Сущность феномена социализации в психологии.
 30. Механизмы социализации и их проявление в коллективе.

5.3. Фонд оценочных средств

См. Приложение к РПд Фонд оценочных средств по учебной дисциплине Общая и социальная психология

6. УЧЕБНО-МЕТОДИЧЕСКОЕ И ИНФОРМАЦИОННОЕ ОБЕСПЕЧЕНИЕ ДИСЦИПЛИНЫ (МОДУЛЯ)

6.1. Рекомендуемая литература

6.1.1. Основная литература

	Авторы, составители	Заглавие	Издательство, год
Л1.1	Д. А. Донцов	Общая психология. Введение в общую психологию : учебное пособие для бакалавриата, специалитета и магистратуры / Д. А. Донцов, Л. В. Сенкевич, З. В. Луковцева, И. В. Огарь ; под научной редакцией Д. А. Донцова, З. В. Луковцевой. — Москва : Издательство Юрайт, 2019. — 178 с. — (Бакалавр. Специалист. Магистр). — ISBN 978-5-534-07159-7. — Текст : электронный // ЭБС Юрайт [сайт]. — URL: https://biblio-online.ru/bcode/442176	Москва : Издательство Юрайт, 2019.
Л1.2	С. В. Сарычев, О. В. Чернышова.	Социальная психология : учебное пособие для вузов / С. В. Сарычев, О. В. Чернышова. — 2-е изд., испр. и доп. — Москва : Издательство Юрайт, 2018. — 127 с. — (Университеты России). — ISBN 978-5-534-03250-5. — Текст : электронный // ЭБС Юрайт [сайт]. — URL: https://urait.ru/bcode/415563	— Москва : Издательство Юрайт, 2018

6.1.2. Дополнительная литература

	Авторы, составители	Заглавие	Издательство, год
--	---------------------	----------	-------------------

Л2.1	Мищенко, Л. В.	Общая психология. Задания для самостоятельной работы : учебное пособие для бакалавриата и специалитета / Л. В. Мищенко. — 2-е изд., перераб. и доп. — Москва : Издательство Юрайт, 2019. — 215 с. — (Бакалавр и специалист). — ISBN 978-5-534-10833-0. — Текст : электронный // ЭБС Юрайт [сайт]. — URL: https://biblio-online.ru/bcode/431679	Москва : Издательство Юрайт, 2019
Л2.2	Еромасова, А. А.	Общая психология. Методы активного обучения : учебное пособие для вузов / А. А. Еромасова. — 4-е изд., испр. и доп. — Москва : Издательство Юрайт, 2019. — 182 с. — (Университеты России). — ISBN 978-5-534-06613-5. — Текст : электронный // ЭБС Юрайт [сайт]. — URL: https://biblio-online.ru/bcode/437646	Москва : Издательство Юрайт, 2019
Л2.3	под редакцией И. С. Клециной	Социальная психология : учебник и практикум для вузов / И. С. Клецина [и др.] ; под редакцией И. С. Клециной. — Москва : Издательство Юрайт, 2021. — 348 с. — (Высшее образование). — ISBN 978-5-534-01175-3. — Текст : электронный // ЭБС Юрайт [сайт]. — URL: https://urait.ru/bcode/469595	Москва : Издательство Юрайт, 2021
Л2.4	Почебут, Л. Г.	Психология социальных общностей : учебное пособие для бакалавриата и магистратуры / Л. Г. Почебут. — 2-е изд., испр. и доп. — Москва : Издательство Юрайт, 2019. — 246 с. — (Авторский учебник). — ISBN 978-5-534-09035-2. — Текст : электронный // ЭБС Юрайт [сайт]. — URL: https://biblio-online.ru/bcode/438249	Москва : Издательство Юрайт, 2019

6.1.3. Перечень учебно-методического обеспечения для самостоятельной работы обучающихся по дисциплине

	Авторы, составители	Заглавие	Издательство, год
Л3.1	Е.В. Коновалова	Социальная психология : Учебно-методическое пособие / сост. Е.В. Коновалова, Ю.Н. Анисимова . — Н.Челны : ФГБОУ ВО «НГПУ», 2019 .— 98 с. - Текст: электронный// http://bibl:81/books/	Н.Челны : ФГБОУ ВО «НГПУ», 2019

6.2. Перечень ресурсов информационно-телекоммуникационной сети "Интернет"

Э1	Как работает наша память? - URL: https://www.youtube.com/watch?time_continue=32&v=EGV_HnFVsws
Э2	Зачем нам чувство отвращения? - URL: https://www.youtube.com/watch?time_continue=27&v=Ts1F3hpYxnc
Э3	Эмоции Основной элемент. - URL: https://www.youtube.com/watch?v=vMfs1-TMyiE
Э4	Мария Фаликман - Когнитивная наука: откуда она взялась и куда идёт. - URL: https://www.youtube.com/watch?v=IKyIFhZ5rqI
Э5	Социальная психология. Лекция 1.1. Что изучает социальная психология. - URL: https://www.youtube.com/watch?v=VclaiU7ILOo&list=PLxR_blx94OeyetUV5FYmrBAQRD6D3o5uE&index=4
Э6	Социальная психология Стереотипы восприятия Малые и большие социальные группы. - URL: https://www.youtube.com/watch?v=QPmGXRN744I
Э7	Эксперимент по социальной психологии. Видеофильм. - URL: https://www.youtube.com/watch?v=GvLk2PjKHZ8
Э8	Социальная психология. Коммуникация. - URL: https://www.youtube.com/watch?v=rBjEUUt9wQ
Э9	Социальная психология. Лекция Особенности конфликта. - URL: https://www.youtube.com/watch?v=Z1VY4HcGFso
Э10	Электронный каталог библиотеки НГПУ. - URL: http://bibl.ngpi.net:81/cgi-bin/zgate.exe?init+test.xml.simple.xml+rus
Э11	Научная электронная библиотека eLIBRARY.RU. - URL: https://elibrary.ru

6.3. Перечень информационных технологий

6.3.1 Перечень лицензионного и свободно распространяемого программного обеспечения, в том числе отечественного производства

6.3.1.1	Антивирусное программное обеспечение Kaspersky Endpoint Security для бизнеса - Стандартный Band T: 250-499 Node 1 year Educational Renewal License: Договор № 2020.2987 от 21.02.2020
6.3.1.2	Desktop Education ALNG LicSAPk OLVS E 1Y AcademicEdition Enterprise: Договор № 2020.13967 от 27.07. 2020
6.3.1.3	Office 365 ProPlus Open for Students ShrdSvr ALNG Subscriptions VL OLVS NL 1Month AcademicEdition Stdnt STUUseBnft: Договор № 2020.13967 от 27.07.2020

6.3.1.4	Google Chrome: свободно распространяемое программное обеспечение https://www.google.com/intl/ru/chrome/privacy/eula_text.html
6.3.1.5	Mozilla Firefox: свободно распространяемое программное обеспечение https://www.mozilla.org/en-US/MPL/2.0/
6.3.1.6	Hamster ZIP Archiver: свободно распространяемое программное обеспечение http://hamstersoft.com/eula/
6.3.2 Перечень профессиональных баз данных и информационных справочных систем	
6.3.2.1	Электронно-библиотечная система (ЭБС) IPRbooks. - Режим доступа: www.iprbookshop.ru
6.3.2.2	Электронная библиотечная система «Юрайт» - Режим доступа: https://biblio-online.ru/
6.3.2.3	Информационная правовая система Гарант. - Режим доступа: http://www.garant.ru/
7. МАТЕРИАЛЬНО-ТЕХНИЧЕСКОЕ ОБЕСПЕЧЕНИЕ ДИСЦИПЛИНЫ (МОДУЛЯ)	
7.1	1-316 Учебная аудитория для проведения учебных занятий (423806, Республика Татарстан (Татарстан), г. Набережные Челны, ул. Низаметдинова, д. 28). Оборудование и технические средства обучения: компьютер, экран, проектор, доска, учебно-наглядные пособия.
7.2	1-202 Учебная аудитория для проведения учебных занятий (423806, Республика Татарстан (Татарстан), г. Набережные Челны, ул. Низаметдинова, д. 28). Оборудование и технические средства обучения: компьютер, интерактивная доска, проектор, доска, учебно-наглядные пособия.
7.3	1-205 Помещение для самостоятельной работы (423806, Республика Татарстан (Татарстан), г. Набережные Челны, ул. Низаметдинова, д. 28). Оборудование и технические средства обучения: компьютеры с возможностью подключения к сети «Интернет» и доступом в электронную информационно-образовательную среду, учебно-наглядные пособия.

8. МЕТОДИЧЕСКИЕ УКАЗАНИЯ ДЛЯ ОБУЧАЮЩИХСЯ ПО ОСВОЕНИЮ ДИСЦИПЛИНЫ (МОДУЛЯ)	
<p>Методические указания к лекциям.</p> <p>Главное в период подготовки к лекционным занятиям – научиться методам самостоятельного умственного труда, сознательно развивать свои творческие способности и овладевать навыками творческой работы. Для этого необходимо строго соблюдать дисциплину учебы и поведения. Четкое планирование своего рабочего времени и отдыха является необходимым условием для успешной самостоятельной работы.</p> <p>В основу его нужно положить рабочие программы изучаемых в семестре дисциплин.</p> <p>Каждому обучающемуся следует составлять еженедельный и семестровый планы работы, а также план на каждый рабочий день. С вечера всегда надо распределять работу на завтрашний день. В конце каждого дня целесообразно подводить итог работы: тщательно проверить, все ли выполнено по намеченному плану, не было ли каких-либо отступлений, а если были, по какой причине это произошло. Нужно осуществлять самоконтроль, который является необходимым условием успешной учебы. Если что-то осталось невыполненным, необходимо изыскать время для завершения этой части работы, не уменьшая объема недельного плана.</p> <p>Самостоятельная работа на лекции. Слушание и запись лекций – сложный вид вузовской аудиторной работы. Внимательное слушание и конспектирование лекций предполагает интенсивную умственную деятельность обучающихся. Краткие записи лекций, их конспектирование помогает усвоить учебный материал. Конспект является полезным тогда, когда записано самое существенное, основное и сделано это самим обучающимся.</p> <p>Не надо стремиться записать дословно всю лекцию. Такое «конспектирование» приносит больше вреда, чем пользы. Запись лекций рекомендуется вести по возможности собственными формулировками. Желательно запись осуществлять на одной странице, а следующую оставлять для проработки учебного материала самостоятельно в домашних условиях.</p> <p>Конспект лекции лучше подразделять на пункты, параграфы, соблюдая красную строку. Этому в большой степени будут способствовать пункты плана лекции, предложенные преподавателям. Принципиальные места, определения, формулы и другое следует сопровождать замечаниями «важно», «особо важно», «хорошо запомнить» и т.п. Можно делать это и с помощью разноцветных маркеров или ручек. Лучше если они будут собственными, чтобы не приходилось просить их у однокурсников и тем самым не отвлекать их во время лекции.</p> <p>Целесообразно разработать собственную «маркографию» (значки, символы), сокращения слов. Не лишним будет и изучение основ стенографии. Работая над конспектом лекций, всегда необходимо использовать не только учебник, но и ту литературу, которую дополнительно рекомендовал лектор. Именно такая серьезная, кропотливая работа с лекционным материалом позволит глубоко овладеть формируемыми компетенциями.</p> <p>Методические указания к практическим занятиям.</p> <p>Практические занятия ориентируют преподавателя и обучающихся на интерактивный процесс усвоения курса, где рассматриваются сложные проблемные вопросы программы, с обязательным использованием различных источников информации – базы. Это связано с основной дидактической задачей практических занятий – формированием у обучающихся навыков работы с нормативными источниками, учебной и научной литературой. Подобный подход стимулирует самостоятельное творческое отношение к профессии и способствует подготовке к профессиональной деятельности.</p> <p>Происходит обучение навыкам публичной дискуссии, профессионала, ориентированного на умение не только высказывать и отстаивать личностную позицию, но и на принятие точки зрения оппонентов, поиска группового консенсуса в рассмотрении проблемы.</p> <p>Целью практических занятий является закрепление, расширение и углубление знаний по темам лекций, выработка навыков публичного выступления и дискуссии, а также понимание и практическое использование положений и методов, составляющих дисциплину.</p>	

Практическое занятие проводится по узловым и наиболее сложным вопросам (темам, разделам) учебной программы. Оно может быть построено как на материале одной лекции, так и на содержании обзорной лекции, а также по определённой теме без чтения предварительной лекции. Главная и определяющая особенность любого практического занятия – наличие элементов дискуссии, проблемности, диалога между преподавателем и обучающимися, между самими обучающимися.

При подготовке классического практического занятия желательно придерживаться следующего алгоритма:

а) разработка учебно-методического материала: формулировка темы, соответствующей программе и стандарту; определение дидактических, воспитывающих и формирующих целей занятия; выбор методов, приемов и средств для проведения практического занятия; подбор литературы для преподавателя и обучающихся; при необходимости проведение консультаций для обучающихся;

б) подготовка обучаемых и преподавателя: составление плана практического занятия из отдельных вопросов; предоставление обучающимся времени (не менее недели) для подготовки к практическому занятию; предоставление рекомендаций о последовательности изучения литературы (учебники, учебные пособия, руководства и положения, конспекты лекций, статьи, справочники, информационные сборники и др.); создание набора наглядных пособий.

Практическое занятие подразумевает два вида работ: подготовку сообщения на заданную тему и участие в обсуждении проблемы, затронутой сообщением.

Для более точного понимания материала практических занятий рекомендуется перед каждым из занятий прочитать соответствующую главу в рекомендуемой литературе. Подготовку к практическим занятиям следует начинать как минимум за неделю до его начала. Прежде всего, необходимо познакомиться с темой и вопросами занятия. Обязательными компонентами подготовки к практическим занятиям являются доскональный анализ нормативных источников и прочтение основной и дополнительной литературы. Также необходим поиск информации в научных изданиях, сети Интернет, других источниках. Таким образом, обучающиеся должны внимательно разобрать каждый вопрос, записав наиболее важные факты, подходы и концепции в тетрадь.

На практическое занятие желательно являться с запасом сформулированных идей, хорошо, если они будут собственного производства; если вы собираетесь пользоваться чужими формулировками, то постарайтесь в них сориентироваться как можно лучше. Выступления должны быть по возможности компактными и в то же время вразумительными. На практических занятиях обучающиеся дают развернутые ответы на поставленные вопросы, дополняют, не повторяя уже сказанного другими. Рассмотрение каждого вопроса заканчивается подведением итогов, формулированием наиболее важных выводов, которые следует записать в тетрадь.

Подводя итоги практического занятия, можно использовать следующие критерии (показатели) оценки ответов: полнота и конкретность ответа; последовательность и логика изложения; связь теоретических положений с практикой; обоснованность и доказательность излагаемых положений; наличие качественных и количественных показателей; наличие иллюстраций к ответам в виде примеров и пр.; уровень культуры речи; использование наглядных пособий и т.п.

В конце практического занятия рекомендуется дать оценку всего практического занятия, обратив особое внимание на следующие аспекты: качество подготовки; степень усвоения знаний; активность; положительные стороны в работе обучающихся; ценные и конструктивные предложения; недостатки в работе обучающихся; задачи и пути устранения недостатков.

Методические указания к самостоятельной работе.

Самостоятельная работа обучающихся предусмотрена учебным планом и должна способствовать более глубокому усвоению изучаемого курса, формированию навыков исследовательской работы и ориентировать обучающихся на умение применять теоретические знания на практике.

Самостоятельная работа обучающихся предполагает дальнейшее развитие исследовательских способностей у обучающихся. В процессе самостоятельной работы обучающийся обучается профессиональной работе с источниками информации, их поиску и критическому осмыслению. На данном этапе предлагается формирование и закрепление навыков по выявлению проблемы, ее формулировка, постановка целей исследования, систематизация и анализ литературы, оформление и аргументация своей позиции. Этот тип работы демонстрирует уровень квалификации обучающегося и подтверждает его исследовательский статус.

В процессе изучения данной дисциплины выделяется два вида самостоятельной работы – аудиторная, под руководством преподавателя, и внеаудиторная. Аудиторная самостоятельная работа по дисциплине выполняется на учебных занятиях под непосредственным руководством преподавателя и по его заданию. Внеаудиторная самостоятельная работа выполняется обучающимся по заданию преподавателя, но без его непосредственного участия.

Основными видами самостоятельной работы обучающихся без участия преподавателей являются: формирование и усвоение содержания конспекта лекций на базе рекомендованной лектором учебной литературы, включая информационные образовательные ресурсы; подготовка к практическим занятиям; написание рефератов, эссе; выполнение контрольных работ; выполнение микроисследований.

Внеаудиторные самостоятельные занятия обучающихся представляют собой логическое продолжение аудиторных занятий, проводятся по заданию преподавателя, который инструктирует обучаемых и устанавливает сроки выполнения задания. В отличие от других форм организации учебного процесса затраты времени на выполнение этой работы не регламентируются расписанием. Режим и продолжительность работы выбирает сам обучаемый в зависимости от своих способностей и конкретных условий.

Основными видами самостоятельной работы обучающихся с участием преподавателей являются: коллоквиум как форма контроля освоения теоретического содержания дисциплин; прием и разбор домашних заданий (в часы практических занятий). Преподаватель учитывает результаты самостоятельной работы при подведении итогов освоения обучающимися учебной дисциплины.

Методические указания к зачету.

Зачеты, как правило, служат формой проверки усвоения учебного материала лекционных и практических занятий, самостоятельной работы, а также проверки результатов учебных и производственных практик.

При подготовке к зачёту обучающийся должен правильно и рационально распланировать свое время, чтобы успеть качественно и на высоком уровне подготовиться к ответам по всем вопросам. Зачёт призван побудить обучающихся получить дополнительно новые знания. Во время подготовки к зачёту обучающиеся также систематизируют знания, которые они приобрели при изучении разделов курса. Это позволяет им уяснить логическую структуру курса, объединить отдельные темы в единую систему, увидеть перспективы развития рассматриваемых проблем.

Самостоятельная работа по подготовке к зачёту во время сессии должна планироваться обучающимся, исходя из общего объема вопросов, вынесенных на зачёт и дней, отведенных на подготовку к зачёту. При этом необходимо, чтобы последний день или часть его, был выделен для дополнительного повторения всего объема вопросов в целом. Это позволяет обучающемуся самостоятельно перепроверить уровень усвоения материала. Важно иметь в виду, что для целей воспроизведения материала учебного курса большую вспомогательную роль может сыграть информация, которая содержится в рабочей программе дисциплины.

Тщательная подготовка к зачету начинается с первого занятия, поскольку лишь систематический, повседневный, рационально организованный учебный труд может обеспечить успешный результат.

С вопросами, выносимыми на зачет, обучающийся может ознакомиться заранее.

Форма проведения зачета для лиц с ограниченными возможностями здоровья устанавливается с учетом их индивидуальных психофизических особенностей. При необходимости для таких обучающихся процедура оценивания результатов обучения может проводиться в несколько этапов.

При подготовке устных ответов на них необходимо последовательно восстановить в памяти материал каждой темы, каждого раздела курса. Для этой цели следует использовать конспекты лекций, записи, сделанные при подготовке к практическим занятиям, а также учебную и научную литературу.

В зависимости от индивидуальных навыков и способов самостоятельной работы обучающийся может делать краткие конспекты вариантов ответов, повторять их устно на память, составлять тезисы или планы ответов. Важно также правильно распределить время, отведенное на подготовку таким образом, чтобы имела возможность повторить изученный материал накануне дня зачета. Не следует пренебрегать консультациями, которые организует кафедра и преподаватель по каждому предмету во время сессии и в межсессионный период. Здесь можно выяснить все непонятные толкования, незнакомые термины и формулировки, уточнить те или иные положения, сведения и идеи, организационные вопросы, связанные с порядком проведения зачета.

За отведенное на зачете время для подготовки к ответу необходимо составить примерный план (последовательную схему) ответа с включением в него всех важнейших проблем и значимых нюансов в предполагаемой логике изложения материала. При этом совершенно не обязательно подробно прописывать все содержание, поскольку это занимает лишнее время и затрудняет выделение опорных мыслей и главных идей.

Освоение дисциплины обучающимися с ограниченными возможностями здоровья может быть организовано как совместно с другими обучающимися, так и в отдельных группах. Предполагаются специальные условия для получения образования обучающимися с ограниченными возможностями здоровья.

Профессорско-педагогический состав знакомится с психолого-физиологическими особенностями обучающихся лиц с ограниченными возможностями здоровья, индивидуальными программами реабилитации инвалидов (при наличии). При необходимости осуществляется дополнительная поддержка преподавания тьюторами, психологами, социальными работниками, прошедшими подготовку ассистентами.

В курсе предполагается использовать социально-активные и рефлексивные методы обучения, технологии социокультурной реабилитации с целью оказания помощи в установлении полноценных межличностных отношений с другими обучающимися, создании комфортного психологического климата в группе. Подбор и разработка учебных материалов производится с учетом предоставления материала в различных формах: аудиальной, визуальной, с использованием специальных технических средств и информационных систем.

Медиамаериалы также следует использовать и адаптировать с учетом индивидуальных особенностей обучения лиц с ОВЗ.

Освоение дисциплины лицами с ОВЗ осуществляется с использованием средств обучения общего и специального назначения (персонального и коллективного использования). Материально-техническое обеспечение предусматривает приспособление аудиторий к нуждам лиц с ОВЗ.

Форма проведения аттестации для обучающихся с ОВЗ устанавливается с учетом индивидуальных психофизических особенностей. Для обучающихся с ОВЗ предусматривается доступная форма предоставления заданий оценочных средств, а именно:

- в печатной или электронной форме (для лиц с нарушениями опорно-двигательного аппарата);
- в печатной форме или электронной форме с увеличенным шрифтом и контрастностью (для лиц с нарушениями слуха, речи, зрения);
- методом чтения ассистентом задания вслух (для лиц с нарушениями зрения).

Обучающимся с ОВЗ увеличивается время на подготовку ответов на контрольные вопросы. Для таких обучающихся предусматривается доступная форма предоставления ответов на задания, а именно:

- письменно на бумаге или набором ответов на компьютере (для лиц с нарушениями слуха, речи);
- выбором ответа из возможных вариантов с использованием услуг ассистента (для лиц с нарушениями опорно-двигательного аппарата);
- устно (для лиц с нарушениями зрения, опорно-двигательного аппарата).

При возникновении особых обстоятельств освоение дисциплины осуществляется с применением электронного обучения и дистанционных образовательных технологий.

МИНИСТЕРСТВО ПРОСВЕЩЕНИЯ РОССИЙСКОЙ ФЕДЕРАЦИИ

Федеральное государственное бюджетное образовательное учреждение высшего образования
"Набережночелнинский государственный педагогический университет"
(ФГБОУ ВО "НГПУ")

УТВЕРЖДАЮ
Проректор по учебной работе
А.М. Гаифутдинов
подпись расшифровка подписи
«27» мая 2021 г.



МОДУЛЬ 4 " ПСИХОЛОГО-ПЕДАГОГИЧЕСКИЙ" Б1.О.04.05 Возрастная и педагогическая психология рабочая программа дисциплины (модуля)

Закреплена за кафедрой	Психолого-педагогического и специального дефектологического образования		
Направление подготовки	44.03.05 Педагогическое образование (с двумя профилями подготовки), профили Дошкольное образование и Начальное образование		
Квалификация	бакалавр		
Форма обучения	очная		
Общая трудоемкость	4 ЗЕТ		
Часов по учебному плану	144	Виды контроля	в семестрах:
в том числе:		экзамен	4
аудиторные занятия	60		
самостоятельная работа	48		
экзамен	36		

Распределение часов дисциплины по семестрам

Семестр (<Курс>.<Семес тр на курсе>)	4 (2.2)		Итого	
	15 3/6			
Неделя	уп	рп	уп	рп
Лекции	30	30	30	30
Практические	30	30	30	30
Итого ауд.	60	60	60	60
Контактная	60	60	60	60
Сам. работа	48	48	48	48
Часы на контроль	36	36	36	36
Итого	144	144	144	144

Программу составил(и):

к. псих. н., доцент Хуснутдинова Р.Р.



Рабочая программа дисциплины

Б1.О.04.05 Возрастная и педагогическая психология

разработана в соответствии с ФГОС:

Федеральный государственный образовательный стандарт высшего образования по направлению подготовки 44.03.05 Педагогическое образование (с двумя профилями подготовки) (уровень бакалавриата) (приказ Минобрнауки России от 22.02.2018г. №125)

Рабочая программа одобрена на заседании кафедры

Психолого-педагогического и специального дефектологического образования

Протокол от 27.05. 2021 г. № 8

Срок действия программы: 2021-2022 уч.г.

и.о.зав. кафедрой Хаертдинова Р.М.



1. ЦЕЛЬ И ЗАДАЧИ ОСВОЕНИЯ ДИСЦИПЛИНЫ (МОДУЛЯ)	
1.1	Цель освоения дисциплины - формирование у обучающихся представлений об общих закономерностях и механизмах развития психики на разных этапах онтогенеза, изменениях, происходящих в структуре личности, мотивационно-потребностной и когнитивной сферах, в деятельности и общении; об индивидуальных особенностях и возрастных закономерностях; о взаимосвязи и взаимовлиянии биологического, социального и психического.
1.2	Задачи освоения дисциплины:
1.3	освоение общетеоретических понятий психологии развития, обучения и воспитания;
1.4	формирование представлений о современных научных взглядах на психическое развитие ребенка и классических теориях психического развития;
1.5	понимание обучающимися специфики различных этапов детского возраста и их места в общем развитии личности человека;
1.6	формирование умений строить обучение и воспитание в связи с требованиями стадий психического развития ребенка;
1.7	совершенствование умений и навыков педагогического мастерства, стимулирование к самовоспитанию и саморазвитию.

2. МЕСТО ДИСЦИПЛИНЫ (МОДУЛЯ) В СТРУКТУРЕ ОБРАЗОВАТЕЛЬНОЙ ПРОГРАММЫ	
Цикл (раздел) ОП:	Б1.О.04
2.1	Требования к предварительной подготовке обучающегося:
2.1.1	Общая и социальная психология
2.1.2	Теории и технологии литературного развития детей
2.1.3	Теория и технологии музыкального развития детей
2.1.4	Теория и технологии физического развития детей
2.1.5	Теория и технология воспитания
2.1.6	История (история России, всеобщая история)
2.1.7	Концепции современного естествознания
2.1.8	Основы общей педагогики, история педагогики и введение в педагогическую деятельность
2.1.9	Теория и технологии математического развития детей
2.1.10	Теория и технологии развития речи детей
2.1.11	Теория и технологии экологического развития детей
2.1.12	Философия
2.2	Дисциплины и практики, для которых освоение данной дисциплины (модуля) необходимо как предшествующее:
2.2.1	Методы психолого-педагогического исследования
2.2.2	Организация проектной и учебно-исследовательской деятельности
2.2.3	Учебная научно-исследовательская работа (получение первичных навыков научно-исследовательской работы)
2.2.4	Производственная летняя педагогическая практика
2.2.5	Технологии обучения детей с особыми образовательными потребностями
2.2.6	Производственная педагогическая практика
2.2.7	Технологии и средства цифрового обучения
2.2.8	Курсовая работа по модулю 7 "Методический"
2.2.9	Организация внеучебной деятельности
2.2.10	Производственная педагогическая практика (дошкольное образование)
2.2.11	Курсовая работа по модулю "Теория и технологии начального образования по областям"
2.2.12	Подготовка к сдаче и сдача государственного экзамена
2.2.13	Выполнение и защита выпускной квалификационной работы
3. ПЛАНИРУЕМЫЕ РЕЗУЛЬТАТЫ ОБУЧЕНИЯ ПО КАЖДОЙ ДИСЦИПЛИНЕ (МОДУЛЮ), ОБЕСПЕЧИВАЮЩИЕ ДОСТИЖЕНИЕ ПЛАНИРУЕМЫХ РЕЗУЛЬТАТОВ ОСВОЕНИЯ ОБРАЗОВАТЕЛЬНОЙ ПРОГРАММЫ	
ОПК-6: Способен использовать психолого-педагогические технологии в профессиональной деятельности, необходимые для индивидуализации обучения, развития, воспитания, в том числе обучающихся с особыми образовательными потребностями	
ОПК-6.2: Демонстрирует умения дифференцированного отбора психолого-педагогических технологий, необходимых для индивидуализации обучения, развития, воспитания, в том числе обучающихся с особыми образовательными потребностями, с целью эффективного осуществления профессиональной деятельности	

ОПК-6.1: Демонстрирует знания психолого-педагогических технологий в профессиональной деятельности, необходимые для индивидуализации обучения, развития, воспитания, в том числе обучающихся с особыми образовательными потребностями
ОПК-8: Способен осуществлять педагогическую деятельность на основе специальных научных знаний
ОПК-8.5: Владеет методами анализа педагогической ситуации, профессиональной рефлексии на основе специальных научных знаний
ОПК-8.2: Осуществляет трансформацию специальных научных знаний в соответствии с психофизиологическими, возрастными, познавательными особенностями обучающихся, в т.ч. с особыми образовательными потребностями
ОПК-8.1: Демонстрирует специальные научные знания в т.ч. в предметной области

В результате освоения дисциплины обучающийся должен

3.1 Знать:	
3.1.1	закономерности социальных, возрастных, психофизических и индивидуальных особенностей, в том числе особых образовательных потребностей обучающихся для осуществления обучения, воспитания и развития
3.1.2	критерии оценки качества психолого-педагогического сопровождения учебно-воспитательного процесса
3.1.3	критерии оценки образовательной среды для достижения личностных, метапредметных и предметных результатов обучения и обеспечения качества учебно-воспитательного процесса
3.1.4	основы психолого-педагогического сопровождения обучающихся в процессе образования
3.2 Уметь:	
3.2.1	оценивать закономерности социальных, возрастных, психофизических и индивидуальных особенностей, в том числе особых образовательных потребностей обучающихся для осуществления обучения, воспитания и развития
3.2.2	оценивать качество психолого-педагогического сопровождения учебно-воспитательного процесса по заданным параметрам
3.2.3	проектировать образовательный процесс с использованием современных технологий, соответствующих общим и специфическим закономерностям и особенностям возрастного развития личности;
3.2.4	анализировать исследовательские задачи в области образования по заданным критериям
3.2.5	осуществлять педагогический процесс в различных возрастных группах.
3.3 Владеть:	
3.3.1	навыками выделения критериев для оценки закономерностей социальных, возрастных, психофизических и индивидуальных особенностей, в том числе особых образовательных потребностей обучающихся для осуществления обучения, воспитания и развития;
3.3.2	навыками разработки программ психолого-педагогического сопровождения учебно-воспитательного процесса на основе заданных характеристик и параметров образовательной среды
3.3.3	технологиями научно-исследовательской работы в области образования и по профилю подготовки; навыками сбора и обработки научных данных; навыками использования современных научных достижений в учебно-воспитательном процессе с различными категориями обучающихся;

4. СТРУКТУРА И СОДЕРЖАНИЕ ДИСЦИПЛИНЫ (МОДУЛЯ)

Код занятия	Наименование разделов и тем /вид занятия/	Семестр / Курс	Часов	Компетенции	Литература	Интер акт.	Примечание
	Раздел 1. Введение в возрастную и педагогическую психологию.						
1.1	Предмет, задачи и проблемы возрастной и педагогической психологии. /Лек/	4	2	ОПК-6.2 ОПК-8.2	Л1.1 Л1.2Л2.2 Л2.3Л3.1 Э1 Э3 Э5 Э6	0	
1.2	Методы возрастной и педагогической психологии. Факторы и закономерности развития. /Ср/	4	4	ОПК-6.1 ОПК-6.2 ОПК-8.2	Л1.1 Л1.2Л2.1 Л2.2 Л2.3Л3.1 Э1 Э3 Э5 Э6	0	
1.3	Современные теоретические концепции возрастной и педагогической психологии. /Пр/	4	2	ОПК-6.1 ОПК-6.2 ОПК-8.2	Л1.1 Л1.2Л2.2Л3.1 Э3	0	

1.4	Возраст как единица психического развития. Понятие психологического возраста. Проблема периодизации психического развития. /Пр/	4	2	ОПК-6.1 ОПК-6.2 ОПК-8.2	Л1.1 Л1.2Л2.2Л3.1 Э3	0	
1.5	Основные этапы психолого-педагогического исследования. /Ср/	4	2	ОПК-6.1 ОПК-6.2 ОПК-8.2	Л1.1 Л1.2Л2.2Л3.1 Э3	0	
Раздел 2. Психическое развитие ребенка в младенчестве и раннем детстве.							
2.1	Особенности внутриутробного развития. Значение пренатального воспитания. Стадия новорожденности. /Ср/	4	2	ОПК-6.1 ОПК-6.2 ОПК-8.2	Л1.1 Л1.2Л2.2 Л2.3Л3.1 Э1 Э3 Э5 Э6	0	
2.2	Врожденные формы психики и поведения. Развитие познавательной сферы. /Ср/	4	4	ОПК-6.1 ОПК-6.2 ОПК-8.2	Л1.1 Л1.2Л2.1 Л2.2 Л2.3Л3.1 Э1 Э3 Э5 Э6	0	
2.3	Роль активной речи ребенка в процессе совместной деятельности со взрослым по поводу овладения предметными действиями. /Пр/	4	4	ОПК-6.1 ОПК-6.2 ОПК-8.2	Л1.1 Л1.2Л2.2 Л2.3Л3.1 Э1 Э2 Э3 Э5 Э6	0	
2.4	Новообразования, ведущая деятельность и социальная ситуация развития в младенчестве и раннем детстве. /Ср/	4	6	ОПК-6.2 ОПК-8.2	Л1.1 Л1.2Л2.1 Л2.2 Л2.3Л3.1 Э1 Э3 Э5 Э6	0	
2.5	Теория кризисов.Л.С.Выготского. Кризисы 1 года и 3 лет. /Лек/	4	4	ОПК-6.2 ОПК-8.2	Л1.1 Л1.2Л2.2Л3.1 Э3	0	
2.6	Феномен «Я сам» и характеристика других новообразований у детей в период кризиса трех лет. /Лек/	4	4	ОПК-6.2 ОПК-8.2	Л1.1 Л1.2Л2.2Л3.1 Э3	0	
2.7	Роль взрослого в развитии речи ребенка. Развитие мышления ребенка раннего возраста: наглядно-действенное мышление. /Лек/	4	4	ОПК-6.2 ОПК-8.2 ОПК-8.5	Л1.1 Л1.2Л2.2Л3.1 Э3	0	
Раздел 3. Психологические особенности развития в дошкольном возрасте.							
3.1	Социальная ситуация развития ребенка в дошкольном возрасте, в том числе обучающихся с особыми образовательными потребностями. /Ср/	4	4	ОПК-6.2 ОПК-8.2 ОПК-8.5	Л1.1 Л1.2Л2.2 Л2.3Л3.1 Э1 Э2 Э3 Э5 Э6	0	
3.2	Развитие психических процессов у дошкольника. Роль игры в развитии психики дошкольника. Кризис 7 лет. /Пр/	4	2	ОПК-6.2 ОПК-8.2 ОПК-8.5	Л1.1 Л1.2Л2.1 Л2.2 Л2.3Л3.1 Э1 Э2 Э3 Э4 Э5 Э6	0	
3.3	Проблема взаимосвязи обучения и воспитания. Проблема соотношения развития и обучения. /Ср/	4	4	ОПК-6.2 ОПК-8.2 ОПК-8.5	Л1.1 Л1.2Л2.1 Л2.2 Л2.3Л3.1 Э1 Э3 Э4 Э5 Э6	0	

3.4	Проблема психологической готовности ребенка к целенаправленному образованию (обучению и воспитанию; обучению в школе). /Пр/	4	2	ОПК-6.2 ОПК-8.2 ОПК-8.5	Л1.1 Л1.2Л2.2Л3.1 Э3	0	
	Раздел 4. Психологическая характеристика младшего школьного возраста. Обучение и развитие.						
4.1	Психологическая характеристика готовности к школьному обучению. Субъективная и объективная готовность к школьному обучению. Социальная ситуация развития в младшем школьном возрасте. /Ср/	4	4	ОПК-6.2 ОПК-8.2	Л1.1 Л1.2Л2.2 Л2.3Л3.1 Э1 Э2 Э3 Э4 Э5 Э6	0	
4.2	Основные психические новообразования младшего школьного возраста. Особенности взаимоотношений младшего школьника в классном коллективе. /Пр/	4	4	ОПК-6.2 ОПК-8.2	Л1.1 Л1.2Л2.2 Л2.3Л3.1 Э1 Э2 Э3 Э4 Э5 Э6	0	
4.3	Отличие учебной задачи от практической задачи. Результаты решения практической и учебной задачи. Усвоение способа действия как результат решения учебной задачи /Пр/	4	2	ОПК-6.2 ОПК-8.2	Л1.1 Л1.2Л2.2Л3.1 Э3	0	
	Раздел 5. Психическое развитие и формирование личности в подростковом возрасте. Обучение и воспитание.						
5.1	Развитие взглядов на подростковый возраст и основная психологическая проблематика этого возраста: переходность, кризисность, рост самосознания, расширение сферы "Я", развитие качеств взрослости. /Лек/	4	4	ОПК-6.2 ОПК-8.2	Л1.1 Л1.2Л2.1 Л2.2 Л2.3Л3.1 Э1 Э2 Э3 Э4 Э5 Э6	0	
5.2	Роль общения в подростковом возрасте. Общение и социальная ситуация развития в подростковом возрасте. /Пр/	4	4	ОПК-6.2 ОПК-8.2	Л1.1 Л1.2Л2.2 Л2.3Л3.1 Э1 Э2 Э3 Э4 Э5 Э6	0	
5.3	Психологические особенности общения подростков. Противоречивость мотивации подросткового общения. Общение и рост самосознания в подростковом возрасте. /Ср/	4	4	ОПК-6.2 ОПК-8.2	Л1.1 Л1.2Л2.1 Л2.2 Л2.3Л3.1 Э1 Э3 Э5 Э6	0	
5.4	Первые попытки социального самоопределения в подростковом возрасте. Взрослость как основное психологическое новообразование подросткового возраста в концепции Д.Б. Эльконина. Развитие "чувства взрослости". /Пр/	4	2	ОПК-6.2 ОПК-8.2	Л1.1 Л1.2Л2.2Л3.1 Э3	0	
5.5	Актуальность выбора педагогических технологий, в том числе для обучающихся с особыми образовательными потребностями. /Лек/	4	4	ОПК-6.2 ОПК-8.2	Л1.1 Л1.2Л2.2Л3.1 Э3	0	
5.6	Основные концепции психологии обучения. Традиционная педагогическая технология. /Пр/	4	2	ОПК-6.2 ОПК-8.2	Л1.1 Л1.2Л2.2Л3.1 Э3	0	
	Раздел 6. Психологические особенности юношеского возраста. Психология зрелого возраста						

6.1	Возрастные задачи развития юношества и проблема ролевого поведения, в том числе с обучающимися с особыми образовательными потребностями. /Лек/	4	4	ОПК-6.2 ОПК-8.2	Л1.1 Л1.2Л2.2 Л2.3Л3.1 Э1 Э3 Э5 Э6	0	
6.2	Становление мировоззрения. Взаимоотношение полов, особенности юношеской дружбы и любви. Трудности профессионального и личностного самоопределения. /Ср/	4	4	ОПК-6.2 ОПК-8.2	Л1.1 Л1.2Л2.2 Л2.3Л3.1 Э1 Э3 Э5 Э6	0	
6.3	Общая характеристика развития в период взрослости. Стадии и кризисы на этапе взрослости. Личностное развитие. /Лек/	4	4	ОПК-6.2 ОПК-8.2	Л1.1 Л1.2Л2.2Л3.1 Э3	0	
Раздел 7. Психология личности и деятельности педагога.							
7.1	Психологическая сущность и специфика педагогической деятельности, ее основные компоненты. Понятие о стилях педагогической деятельности. /Ср/	4	6	ОПК-6.2 ОПК-8.2	Л1.1 Л1.2Л2.1 Л2.2 Л2.3Л3.1 Э1 Э3 Э5 Э6	0	
7.2	Образовательный процесс как взаимодействие и общение. Психологическая сущность сотрудничества и диалогического общения как формы субъект-субъектного взаимодействия. /Пр/	4	4	ОПК-6.2 ОПК-8.2	Л1.1 Л1.2Л2.1 Л2.2 Л2.3Л3.1 Э1 Э3 Э5 Э6	0	
7.3	Стресс и саморегуляция в профессиональной деятельности. /Ср/	4	4	ОПК-6.2 ОПК-8.2	Л1.1 Л1.2Л2.1 Л2.2 Л2.3Л3.1 Э1 Э3 Э5 Э6	0	
7.4	/Экзамен/	4	36	ОПК-6.1 ОПК-6.2 ОПК-8.1 ОПК-8.2 ОПК-8.5	Л1.1 Л1.2Л2.1 Л2.2 Л2.3Л3.1 Э1 Э2 Э3 Э4 Э5 Э6	0	

5. ФОНД ОЦЕНОЧНЫХ СРЕДСТВ

5.1. Контрольные вопросы и задания

Промежуточная аттестация

Вопросы к экзамену по дисциплине.

1. Предмет, задачи возрастной психологии.
2. Педагогическая психология как наука: предмет, структура, задачи.
3. Исторические аспекты возникновения и развития педагогической психологии.
4. Образование - как объект педагогической психологии.
5. Обучение и развитие. Основные подходы к решению проблемы соотношения обучения и развития.
6. Закономерности, механизмы, движущие силы психического развития
7. Методы исследования возрастной и педагогической психологии.
8. Теории рекапитуляции в возрастной психологии.
9. Теория трех ступеней развития К.Бюлера.
10. Психоаналитическая концепция развития (З.Фрейд, А.Фрейд)
11. Эпигенетическая концепция развития Э.Эриксона.
12. Культурно-историческая концепция Л.С.Выготского.
13. Концепция обучения и развития Л.С. Выготского: основные положения, влияния их на образовательную практику.
14. Сущность понятий: научение, учение, обучение и их взаимосвязь.
15. Возрастные особенности формирования учебной деятельности.
16. Задачи психологии воспитания. Психологические условия эффективности воспитательных воздействий.
17. Механизм психического развития ребенка: социальная ситуация развития и ведущая деятельность.
18. Механизм психического развития ребенка: кризис развития, новообразования.
19. Закономерности психического развития ребенка.
20. Возрастная периодизация (критерии, стадии) в психоанализе.

21. Стадии развития интеллекта Ж.Пиаже.
22. Возрастная периодизация (Л.С. Выготский)
23. Возрастная периодизация Д.Б.Эльконина и Л.И.Божович
24. Аномальное развитие: формы, закономерности, факторы.
25. Психологические особенности периода новорожденности.
26. Психологические особенности развития в раннем детстве. Психологический анализ кризиса трех лет .
27. Развитие общения и речи в раннем возрасте.
28. Развитие речи и общения в младшем школьном возрасте.
29. Понятие и структура игровой деятельности дошкольного возраста.
30. Дошкольный возраст: социальная ситуация развития, новообразования.
31. Общее понятие об учебной деятельности. Структура учебной деятельности.
32. Кризис семи лет: причины, симптомы и психологические новообразования.
33. Социальная ситуация развития в младшем школьном возрасте.
34. Социальная ситуация психического развития и ведущий тип деятельности ребенка в младшем школьном возрасте.
35. Развитие когнитивной и эмоциональной сферы в младшем школьном возрасте.
36. Общие основы психологии развивающего обучения.
37. Психологическая сущность самостоятельной работы и психолого-педагогические требования к ее организации.
38. Психологические проблемы школьной отметки и оценки.
39. Психологические причины школьной неуспеваемости.
40. Психологическая структура педагогической деятельности.
41. Педагогические способности, их виды и критерии оценки.
42. Социальная ситуация психического развития в подростковом возрасте как «источник» возникновения важнейших новообразований.
43. Интимно-личностное общение со сверстниками как ведущий тип деятельности в подростковом возрасте. Особенности учебной деятельности в подростковом возрасте.
44. Развитие когнитивной и эмоциональной сфер в подростковом возрасте. Интеллектуальные и личностные новообразования подросткового возраста.
45. Трудности подросткового возраста
46. Акцентуации характера подростка
47. «Порог взрослой жизни» как социальная ситуация развития в юности. Ведущий тип деятельности. Проблема профессионального самоопределения в юношеском возрасте.
48. Когнитивное развитие в юношеском возрасте. Специфика обучения в юношеском возрасте.
49. Основные проблемы и новообразования в юношеском возрасте.
50. Профессиональная деятельность во взрослости. Основные линии психического развития во взрослости
51. Профессионально-значимые качества личности педагога.
52. Индивидуальный стиль деятельности педагога и его виды.
53. Педагогическое общение и его функции.
54. Проблемы профессионально-психологической компетентности учителя.
56. Конфликты в педагогической деятельности.
57. Кризисы профессиональной деятельности педагога
58. Личностно развивающее обучение, его цели, задачи и особенности.
59. Проблема профессионально-личностного роста.
60. Методы обучения.

5.2. Темы письменных работ

Текущий контроль успеваемости
Темы письменных сообщений

1. Влияние деятельности на развитие личности дошкольника.
2. Кризис одного года.
3. Кризис трех лет
4. Кризис семи лет.
5. Развитие фантазии у детей дошкольного возраста.
6. Анализ детских рисунков в связи с познавательной деятельностью (5-7 лет).
7. Среда как источник опасности в раннем возрасте.
8. Влияние речи родителей на развитие речи детей раннего возраста.
9. Приучение к дисциплине и саморегуляция в раннем возрасте.
10. Формирование умения учиться и критически мыслить в дошкольном возрасте.
11. Представления детей о дружбе в подростковом возрасте.
12. Юные родители. Последствия раннего материнства и отцовства.
13. Ценности, идеалы и альтернативы образа жизни в юношеском возрасте.
14. Особенности взаимоотношений детей в коллективе.
15. Особенности психологической подготовки ребенка к обучению в школе.
16. Интересы младшего школьника. Роль интересов в обучении.
17. Психологическая характеристика личности учителя.
18. Мотивы учения младших школьников.
19. Самооценка в младшем школьном возрасте.
20. Индивидуальные особенности познавательных процессов младших школьников.

<p>21. «Трудные дети» и методы работы с ними.</p> <p>22. Проблема неуспеваемости школьника и пути ее преодоления.</p> <p>23. Социальная ситуация в подростковом возрасте.</p> <p>24. Межличностные конфликты в общении подростков.</p> <p>25. Мотивация поведения подростков.</p> <p>26. Профилактика наркомании и алкоголизма в школе.</p> <p>27. Проблема противостояния «отцов» и «детей» в подростковом возрасте.</p> <p>28. Формирование самоопределения и направленности личности у подростков.</p> <p>29. «Порог взрослой жизни» как социальная ситуация развития в юношеском возрасте.</p> <p>Практическая работа</p> <p>Мотивы и мотивация учебной деятельности</p> <p>Цель: развитие навыков анализа смысловой обработки информации и результатов психологических наблюдений при решении практических ситуаций формирования учебной деятельности в начальной школе.</p> <p>Методика</p> <p>Решить предложенные задачи. Решение записать в тетради. Для решения задач надо прочитать дополнительную литературу.</p> <p>Задание 1</p> <p>Ситуация. При определении ребенка в школу некоторые родители считают самым важным выбрать хорошую учительницу или престижную школу. Родители рассуждают следующим образом: «Эта учительница когда-то учила меня (или моего родственника) очень хорошо, значит, и моего ребенка она будет учить хорошо». Или так: «Об этой школе много чего хорошего говорят, школа престижная, значит, моего ребенка в этой школе будут учить хорошо».</p> <p>Но при поступлении в школу через три-четыре месяца вдруг оказывается, что на прилежание, поведение и успеваемость «умного и способного» (по мнению родителей) ребенка учительница начинает жаловаться.</p> <p>Всегда ли правы родители, выбирая для своих детей «хорошего» учителя или «престижную» школу?</p> <p>Написать:</p> <ul style="list-style-type: none"> - правы или нет родители; - привести не менее трех аргументов «за правоту родителей» или «за их не правоту»; - указать не менее пяти (на Ваш взгляд) условий, которые надо учитывать родителям при поступлении ребенка в школу; - дать короткие рекомендации (не более 0,5 страницы) родителям для правильного выбора школы или учителя для ребенка. <p>Задание 2</p> <p>Ситуация. К второкласснику Ване пришел его друг Айрат и позвал его гулять. А Ваня отвечает, что не сделал еще уроки. На что Айрат возразил: «Потом доделаешь!» - «Но я должен сделать сейчас, - отвечает Ваня, - иначе меня будет ругать учительница, да и мама мной будет недовольна, запретит смотреть мультики по компьютеру».</p> <p>О каком виде мотивации учения в случае Вани можно говорить?</p> <p>Написать:</p> <ul style="list-style-type: none"> - определить тип (вид) мотивации учения у Вани; - указать не менее трех последствий для формирования учебной деятельности при сохранении подобной мотивации учения у Вани в период обучения в начальной школе. <p>Задание 3</p> <p>Ситуация. Мама всегда встречала сына Колю, ученика 1-го класса, с радостью, спрашивая, что было интересного в школе. Сегодня сын интересными назвал прошедшие физкультурные занятия, тогда как в предыдущие дни – пение.</p> <p>Дайте психологический анализ мотивации учения Коли.</p> <p>Написать:</p> <ul style="list-style-type: none"> - определить тип (вид) мотивации учения у Коли; - указать, какие еще трудности формирования учебной деятельности (не менее 4-х трудностей) могут встретиться у первоклассников с подобным типом мотивации; - дать короткие рекомендации (не более 0,5 страницы) учительнице для выработки правильной учебной мотивации.
5.3. Фонд оценочных средств
Смотреть приложение к РПД ФОС по учебной дисциплине

6. УЧЕБНО-МЕТОДИЧЕСКОЕ И ИНФОРМАЦИОННОЕ ОБЕСПЕЧЕНИЕ ДИСЦИПЛИНЫ (МОДУЛЯ)			
6.1. Рекомендуемая литература			
6.1.1. Основная литература			
	Авторы, составители	Заглавие	Издательство, год
Л1.1	Хилько, М. Е.	Возрастная психология : учебное пособие для вузов / М. Е. Хилько, М. С. Ткачева. — 2-е изд., перераб. и доп. — Москва : Издательство Юрайт, 2019. — 201 с. — (Университеты России). — ISBN 978-5-534-00141-9. — URL : https://urait.ru/book/vozzrastnaya-psiologiya-431102	Москва : Издательство Юрайт, 2019
Л1.2	Симановский, А. Э.	Педагогическая психология : учебное пособие для бакалавриата и специалитета / А. Э. Симановский. — 2-е изд., испр. и доп. — Москва : Издательство Юрайт, 2019. — 203 с. — (Бакалавр и специалист). — ISBN 978-5-534-06004-1. — Текст : электронный // ЭБС Юрайт [сайт]. — URL: https://urait.ru/bcode/441588	М: Издательство Юрайт, 2019

6.1.2. Дополнительная литература			
	Авторы, составители	Заглавие	Издательство, год
Л2.1	Гуружапов, В. А.	Педагогическая психология: учебник для бакалавров ответственный редактор В. А. Гуружапов. — Москва : Издательство Юрайт, 2016. — 493 с. — ISBN 978-5-9916-3099-3. — Текст : электронный // ЭБС Юрайт [сайт]. — URL: https://urait.ru/bcode/387563	М. : Издательство Юрайт, 2016
Л2.2	Першина Л.А.	Возрастная психология [Электронный ресурс]: учебное пособие для вузов/ Першина Л.А.— Электрон. текстовые данные.— Москва: Альма Матер, 2016.— 256 с.— Режим доступа: http://www.iprbookshop.ru/60021.html .	Альма Матер, 2016
Л2.3	Архипова Т.Т., Снегирева Т.В.	Педагогическая психология. Информационные материалы курса [Электронный ресурс]: учебное пособие/ Архипова Т.Т., Снегирева Т.В.— Электрон. текстовые данные.— Саратов: Ай Пи Эр Медиа, 2018.— 305 с.— Режим доступа: http://www.iprbookshop.ru/70777.html .— ЭБС «IPRbooks»	Ай Пи Эр Медиа, 2018
6.1.3. Перечень учебно-методического обеспечения для самостоятельной работы обучающихся по дисциплине			
	Авторы, составители	Заглавие	Издательство, год
Л3.1	Федекин, И.Н., Хуснутдинова Р.Р.	Возрастная психология и Педагогическая психология [Электронный ресурс]: методическое пособие.- URL: http://bibl:81/books/Эл.Библ./Возрастная психология и Пед психология_Федекин ИН, Хуснутдинова РР.pdf	Н.Челны: ФГБОУ ВО «НГПУ», 2019

6.2. Перечень ресурсов информационно-телекоммуникационной сети "Интернет"	
Э1	Секретный мир детей в пространстве мира взрослых - Режим доступа: https://www.youtube.com/watch?v=x2qCVLrwMk0
Э2	Ребенок 7 лет: жизнь не сводится только к школе и оценкам - Режим доступа: https://www.youtube.com/watch?v=ad1ILVrPWOY
Э3	Детские возрастные кризисы: от 5 до 18 лет - Режим доступа: https://www.youtube.com/watch?v=gZfDIFNwsq8
Э4	Связь младенчества и подросткового возраста - Режим доступа: https://www.youtube.com/watch?v=IVIwVPbZkcg
Э5	Электронный каталог библиотеки НГПУ. - Режим доступа: http://bibl.ngpi.net:81/cgi-bin/zgate.exe?init+test.xml,simple.xml+rus
Э6	Научная электронная библиотека eLIBRARY.RU. - Режим доступа: https://elibrary.ru

6.3. Перечень информационных технологий	
6.3.1 Перечень лицензионного и свободно распространяемого программного обеспечения, в том числе отечественного производства	
6.3.1.1	Антивирусное программное обеспечение Kaspersky Endpoint Security для бизнеса - Стандартный Band T: 250-499 Node 1 year Educational Renewal License: Договор № 2020.2987 от 21.02.2020
6.3.1.2	Desktop Education ALNG LicSAPk OLVS E 1Y AcademicEdition Enterprise: Договор № 2020.13967 от 27.07. 2020
6.3.1.3	Office 365 ProPlus Open for Students ShrdSvr ALNG Subscriptions VL OLVS NL 1Month AcademicEdition Stdnt STUUseBnft: Договор № 2020.13967 от 27.07.2020
6.3.1.4	Google Chrome: свободно распространяемое программное обеспечение https://www.google.com/intl/ru/chrome/privacy/eula_text.html
6.3.1.5	Mozilla Firefox: свободно распространяемое программное обеспечение https://www.mozilla.org/en-US/MPL/2.0/
6.3.1.6	Hamster ZIP Archiver: свободно распространяемое программное обеспечение http://hamstersoft.com/eula/
6.3.2 Перечень профессиональных баз данных и информационных справочных систем	
6.3.2.1	Электронно-библиотечная система (ЭБС) IPRbooks. - Режим доступа: www.iprbookshop.ru
6.3.2.2	Электронная библиотечная система «Юрайт» - Режим доступа: https://biblio-online.ru/
6.3.2.3	Информационная правовая система Гарант. - Режим доступа: http://www.garant.ru/
7. МАТЕРИАЛЬНО-ТЕХНИЧЕСКОЕ ОБЕСПЕЧЕНИЕ ДИСЦИПЛИНЫ (МОДУЛЯ)	
7.1	1-316 Учебная аудитория для проведения учебных занятий (423806, Республика Татарстан (Татарстан), г. Набережные Челны, ул. Низаметдинова, д. 28). Оборудование и технические средства обучения: компьютер, экран, проектор, доска, учебно-наглядные пособия.

7.2	1-205 Помещение для самостоятельной работы (423806, Республика Татарстан (Татарстан), г. Набережные Челны, ул. Низаметдинова, д. 28). Оборудование и технические средства обучения: компьютеры с возможностью подключения к сети «Интернет» и доступом в электронную информационно-образовательную среду, учебно-наглядные пособия.
7.3	1-118 Учебная аудитория для проведения учебных занятий (423806, Республика Татарстан (Татарстан), г. Набережные Челны, ул. Низаметдинова, д. 28). Оборудование и технические средства обучения: компьютер, интерактивная доска, проектор, оборудование для психолого-логопедических исследований.

8. МЕТОДИЧЕСКИЕ УКАЗАНИЯ ДЛЯ ОБУЧАЮЩИХСЯ ПО ОСВОЕНИЮ ДИСЦИПЛИНЫ (МОДУЛЯ)

Методические указания к лекциям.

Главное в период подготовки к лекционным занятиям – научиться методам самостоятельного умственного труда, сознательно развивать свои творческие способности и овладевать навыками творческой работы. Четкое планирование своего рабочего времени является необходимым условием для успешной самостоятельной работы.

Необходимо осуществлять самоконтроль, который является необходимым условием успешной учебы.

Самостоятельная работа на лекции. Слушание и запись лекций – сложный вид вузовской аудиторной работы. Внимательное слушание и конспектирование лекций предполагает интенсивную умственную деятельность обучающихся. Краткие записи лекций, их конспектирование помогает усвоить учебный материал. Конспект является полезным тогда, когда записано самое существенное, основное и сделано это самим обучающимся.

Не надо стремиться записать дословно всю лекцию. Такое «конспектирование» приносит больше вреда, чем пользы. Запись лекций рекомендуется вести по возможности собственными формулировками. Желательно запись осуществлять на одной странице, а следующую оставлять для проработки учебного материала самостоятельно в домашних условиях.

Конспект лекции лучше подразделять на пункты. Этому в большой степени будут способствовать пункты плана лекции, предложенные преподавателем. Принципиальные места, определения, формулы и другое следует сопровождать замечаниями «важно», «особо важно», «хорошо запомнить» и т.п. Работая над конспектом лекций, всегда необходимо использовать не только учебник, но и ту литературу, которую дополнительно рекомендовал лектор. Именно такая серьезная, кропотливая работа с лекционным материалом позволит глубоко овладеть формируемыми компетенциями.

Методические указания к практическим занятиям.

Практические занятия ориентируют преподавателя и обучающихся на интерактивный процесс усвоения курса, где рассматриваются сложные проблемные вопросы программы, с обязательным использованием различных источников. Это связано с основной дидактической задачей практических занятий – формированием у обучающихся навыков работы с нормативными источниками, учебной и научной литературой. Подобный подход стимулирует самостоятельное творческое отношение к профессии и способствует подготовке к профессиональной деятельности. Происходит обучение навыкам публичной дискуссии, ориентированного на умение не только высказывать и отстаивать личностную позицию, но и на принятие точки зрения оппонентов, поиска группового консенсуса в рассмотрении проблемы.

Целью практических занятий является закрепление, расширение и углубление знаний по темам лекций, выработка навыков публичного выступления и дискуссии, а также понимание и практическое использование положений и методов, составляющих дисциплину.

Практическое занятие проводится по узловым и наиболее сложным вопросам (темам, разделам) учебной программы. Оно может быть построено как на материале одной лекции, так и на содержании обзорной лекции, а также по определённой теме без чтения предварительной лекции. Главная и определяющая особенность любого практического занятия – наличие элементов дискуссии, проблемности, диалога между преподавателем и обучающимися, между самими обучающимися.

При подготовке классического практического занятия желательно придерживаться следующего алгоритма:

а) разработка учебно-методического материала: формулировка темы, соответствующей программе и стандарту; определение дидактических, воспитывающих и развивающих целей занятия; выбор методов, приемов и средств для проведения практического занятия; подбор литературы для преподавателя и обучающихся; при необходимости проведение консультаций для обучающихся;

б) подготовка обучаемых и преподавателя: составление плана практического занятия из отдельных вопросов; предоставление обучающимся времени для подготовки к практическому занятию; предоставление рекомендаций о последовательности изучения литературы (учебники, учебные пособия, руководства и положения, конспекты лекций, статьи, сборники и др.).

Практическое занятие подразумевает два вида работ: подготовку сообщения на заданную тему и участие в обсуждении проблемы, затронутой сообщением. Для более точного понимания материала практических занятий рекомендуется перед каждым из занятий познакомиться с темой и вопросами занятия. Обязательными компонентами подготовки к практическим занятиям являются анализ основной и дополнительной литературы. Также необходим поиск информации в научных изданиях, сети Интернет, других источниках. Таким образом, обучающиеся должны внимательно разобрать каждый вопрос, записав наиболее важные факты, подходы и концепции в тетрадь. На практических занятиях обучающиеся дают развернутые ответы на поставленные вопросы, дополняют, не повторяя уже сказанного другими. Рассмотрение каждого вопроса заканчивается подведением итогов, формулированием наиболее важных выводов, которые следует записать в тетрадь.

Подводя итоги практического занятия, можно использовать следующие критерии (показатели) оценки ответов: полнота и конкретность ответа; последовательность и логика изложения; связь теоретических положений с практикой; обоснованность и доказательность излагаемых положений; наличие иллюстраций к ответам в виде примеров и пр.; уровень культуры речи; использование наглядных пособий и т.п.

В конце практического занятия рекомендуется дать оценку всего практического занятия, обратив особое внимание на следующие аспекты: качество подготовки; степень усвоения знаний; активность; положительные стороны в работе обучающихся; ценные и конструктивные предложения; недостатки в работе обучающихся; задачи и пути устранения недостатков.

Особенности работы определяются выбранной формой занятия, и включает в себя: выяснение позиций участников; организация коммуникации; интерактивное позиционирование (включает четыре этапа: выяснение набора позиций аудитории, осмысление общего для этих позиций содержания, переосмысление этого содержания и наполнение его новым смыслом, формирование нового набора позиций на основании нового смысла).

Самостоятельная работа обучающихся предусмотрена учебным планом и должна способствовать более глубокому усвоению изучаемого курса, формированию навыков исследовательской работы и ориентировать обучающихся на умение применять теоретические знания на практике.

Самостоятельная работа обучающихся предполагает дальнейшее развитие исследовательских способностей у обучающихся. В процессе самостоятельной работы обучающийся овладевает навыками профессиональной работы с источниками информации, их поиску и критическому осмыслению. На данном этапе предлагается формирование и закрепление навыков по выявлению проблемы, ее формулировка, постановка целей исследования, систематизация и анализ литературы, оформление и аргументация своей позиции. Этот тип работы демонстрирует уровень квалификации обучающегося и подтверждает его исследовательский статус.

В процессе изучения данной дисциплины выделяется два вида самостоятельной работы – аудиторная, под руководством преподавателя, и внеаудиторная. Аудиторная самостоятельная работа по дисциплине выполняется на учебных занятиях под непосредственным руководством преподавателя и по его заданию. Внеаудиторная самостоятельная работа выполняется обучающимся по заданию преподавателя, но без его непосредственного участия.

Основными видами самостоятельной работы обучающихся без участия преподавателей являются: формирование и усвоение содержания конспекта лекций на базе рекомендованной лектором учебной литературы, включая информационные образовательные ресурсы; подготовка к практическим занятиям; написание рефератов, решение кейс-задач, выполнение проектных заданий.

Внеаудиторные самостоятельные занятия обучающихся представляют собой логическое продолжение аудиторных занятий, проводятся по заданию преподавателя, который инструктирует обучаемых и устанавливает сроки выполнения задания. В отличие от других форм организации учебного процесса затраты времени на выполнение этой работы не регламентируются расписанием. Режим и продолжительность работы выбирает сам обучаемый в зависимости от своих способностей и конкретных условий.

Основными видами самостоятельной работы обучающихся с участием преподавателей являются: собеседование как форма контроля освоения теоретического содержания дисциплины; разбор решения кейс задач (в часы практических занятий). Преподаватель учитывает результаты самостоятельной работы при подведении итогов освоения обучающимися учебной дисциплины.

Методические указания к экзамену

Экзамен является контрольным этапом изучения дисциплины (модуля) и имеет целью проверку знаний обучающихся по теории, выявление умений и навыков применения полученных знаний при решении практических задач, а также навыков самостоятельной работы.

При подготовке к экзамену обучающийся должен правильно и рационально распланировать свое время, чтобы успеть качественно и на высоком уровне подготовиться к ответам по всем вопросам. Экзамен призван побудить обучающихся получить дополнительно новые знания. Во время подготовки к экзамену обучающиеся также систематизируют знания, которые они приобрели при изучении разделов курса. Это позволяет им уяснить логическую структуру курса, объединить отдельные темы в единую систему, увидеть перспективы развития рассматриваемых проблем.

Самостоятельная работа по подготовке к экзамену во время сессии должна планироваться обучающимся, исходя из общего объема вопросов, вынесенных на экзамен. При этом необходимо, чтобы последний день или часть его, был выделен для дополнительного повторения всего объема вопросов в целом. Это позволяет обучающемуся самостоятельно перепроверить уровень усвоения материала. Важно иметь в виду, что для целей воспроизведения материала учебного курса большую вспомогательную роль может сыграть информация, которая содержится в рабочей программе дисциплины.

Тщательная подготовка к экзамену начинается с первого занятия, поскольку лишь систематический, повседневный, рационально организованный учебный труд может обеспечить успешный результат. С вопросами, выносимыми на экзамен, обучающийся может ознакомиться заранее.

Форма проведения экзамена для лиц с ограниченными возможностями здоровья устанавливается с учетом их индивидуальных психофизических особенностей. При необходимости для таких обучающихся процедура оценивания результатов обучения может проводиться в несколько этапов.

При подготовке устных ответов необходимо последовательно восстановить в памяти материал каждой темы, каждого раздела курса. Для этой цели следует использовать конспекты лекций, записи, сделанные при подготовке к практическим занятиям, а также учебную и научную литературу.

В зависимости от индивидуальных навыков и способов самостоятельной работы обучающийся может делать краткие конспекты вариантов ответов, составлять тезисы или планы ответов. Важно также правильно распределить время, отведенное на подготовку таким образом, чтобы имелась возможность повторить изученный материал накануне дня зачета. Не следует пренебрегать консультациями, которые организует кафедра и преподаватель по каждому предмету во время сессии и в межсессионный период. Здесь можно выяснить все непонятные вопросы, незнакомые термины и формулировки, уточнить те или иные положения, сведения и идеи, организационные вопросы, связанные с порядком проведения экзамена.

За отведенное на экзамене время для подготовки к ответу необходимо составить примерный план (последовательную схему) ответа с включением в него всех важнейших проблем и значимых нюансов в предполагаемой логике изложения материала. При этом совершенно не обязательно подробно прописывать все содержание, поскольку это занимает лишнее время и затрудняет выделение опорных мыслей и главных идей.

Рекомендации по обучению лиц с ограниченными возможностями здоровья.

В соответствии с методическими рекомендациями Минобрнауки РФ (утв. 8 апреля 2014 г. N АК-44/05вн) в курсе будут использованы социально-активные и рефлексивные методы обучения с целью оказания помощи в установлении полноценных межличностных отношений с другими обучающимися, создании комфортного психологического климата в группе. Подбор и разработка учебных материалов производится с учетом необходимости предоставления материала в различных формах: аудиальной, визуальной, с использованием специальных технических средств и информационных систем.

Освоение дисциплины лицами с ОВЗ осуществляется с использованием средств обучения общего и специального назначения (персонального и коллективного использования). Материально-техническое обеспечение приспособлено (аудитории) к нуждам лиц с ОВЗ.

Форма проведения промежуточной аттестации для лиц с ОВЗ устанавливается с учетом индивидуальных психофизических особенностей; предусматривается доступная форма предоставления заданий оценочных средств, а именно:

- в печатной или электронной форме (для лиц с нарушениями опорно-двигательного аппарата);
- в печатной форме или электронной форме с увеличенным шрифтом и контрастностью (для лиц с нарушениями слуха, речи, зрения);
- методом чтения задания вслух (для лиц с нарушениями зрения).

Обучающихся с ОВЗ увеличивается время на подготовку ответов на контрольные вопросы. Для таких обучающихся предусматривается доступная форма предоставления ответов на задания, а именно:

- письменно на бумаге или набором ответов на компьютере (для лиц с нарушениями слуха, речи);
- устно (для лиц с нарушениями зрения, опорно-двигательного аппарата).

При необходимости для обучающихся с ОВЗ процедура оценивания результатов обучения может проводиться в несколько этапов.

При возникновении особых обстоятельств освоение дисциплины осуществляется с применением электронного обучения и дистанционных образовательных технологий.

МИНИСТЕРСТВО ПРОСВЕЩЕНИЯ РОССИЙСКОЙ ФЕДЕРАЦИИ
Федеральное государственное бюджетное образовательное учреждение высшего образования
"Набережночелнинский государственный педагогический университет"

(ФГБОУ ВО "НГПУ")

УТВЕРЖДАЮ
Проректор по учебной работе
А.М. Гаифутдинов
расшифровка подписи
«27» мая 2021 г.



МОДУЛЬ 4 " ПСИХОЛОГО-ПЕДАГОГИЧЕСКИЙ"
Организация внеучебной деятельности
рабочая программа дисциплины (модуля)

Закреплена за кафедрой **Психолого-педагогического и специального дефектологического образования**
Направление подготовки **44.03.05 Педагогическое образование (с двумя профилями подготовки), профили Дошкольное образование и Начальное образование**

Форма обучения **очная**

Общая трудоемкость **2 ЗЕТ**

Часов по учебному плану 72
в том числе:
аудиторные занятия 32
самостоятельная работа 40
зачет

Виды контроля в семестрах:
зачет 8

Распределение часов дисциплины по

Семестр (<Курс>.<Семес тр на курсе>)	8 (4.2)		Итого	
	11 2/6			
Неделя	уп	рп	уп	рп
Лекции	10	10	10	10
Практические	22	22	22	22
Итого ауд.	32	32	32	32
Контактная	32	32	32	32
Сам. работа	40	40	40	40
Итого	72	72	72	72

Программу составил(и):

канд. пед. наук, доцент, Хазратова Ф.В.



Рабочая программа дисциплины

Организация внеучебной деятельности

разработана в соответствии с ФГОС:

Федеральный государственный образовательный стандарт высшего образования по направлению подготовки 44.03.05 Педагогическое образование (с двумя профилями подготовки) (уровень бакалавриата) (приказ Минобрнауки России от 22.02.2018г. №125)

Рабочая программа одобрена на заседании кафедры

Психолого-педагогического и специального дефектологического образования

Протокол от 27.05.2021 г. № 8

Срок действия программы: 2021-2022 уч.г.

и.о.зав. кафедрой Хаертдинова Р.М.]



1. ЦЕЛЬ И ЗАДАЧИ ОСВОЕНИЯ ДИСЦИПЛИНЫ (МОДУЛЯ)	
1.1	Цель освоения дисциплины: формирование компетентности обучающихся в области организация внеучебной деятельности, а также практической готовности к осуществлению профессиональных педагогических функций в сфере образования.
1.2	Задачи освоения дисциплины
1.3	раскрыть содержание нормативных правовых актов в сфере образования и нормы профессиональной этики
1.4	формировать общие представления о психолого-педагогических технологиях в профессиональной деятельности, необходимых для индивидуализации обучения, развития, воспитания, в том числе обучающихся с особыми образовательными потребностями
1.5	обеспечить формирование у обучающихся первоначальных умений и навыков осуществления социального взаимодействия и реализации своей роли в команде
1.6	формировать умения взаимодействовать с участниками образовательных отношений в рамках реализации образовательных программ
1.7	формировать умения осуществления профессиональной деятельности в соответствии с нормативными правовыми актами в сфере образования и нормами профессиональной этики.

2. МЕСТО ДИСЦИПЛИНЫ (МОДУЛЯ) В СТРУКТУРЕ ОБРАЗОВАТЕЛЬНОЙ ПРОГРАММЫ	
Цикл (раздел) ОП:	Б1.О.04
2.1	Требования к предварительной подготовке обучающегося:
2.1.1	Технологии обучения детей с особыми образовательными потребностями
2.1.2	Инклюзивное образование детей с ограниченными возможностями здоровья
2.1.3	Социология
2.1.4	Возрастная и педагогическая психология
2.1.5	Образовательное право
2.1.6	Правоведение
2.1.7	Психолого-педагогический практикум
2.1.8	Теория и технология обучения
2.1.9	Теория и технология воспитания
2.1.10	Основы общей педагогики, история педагогики и введение в педагогическую деятельность
2.1.11	Производственная летняя педагогическая практика
2.1.12	Производственная практика по воспитательной работе
2.1.13	Учебная ознакомительная практика
2.2	Дисциплины и практики, для которых освоение данной дисциплины (модуля) необходимо как предшествующее:
2.2.1	Краеведение в ДОО с учетом регионального компонента
2.2.2	Мониторинг образовательных результатов обучающихся в начальной школе
2.2.3	Организация внеурочной деятельности по математике и информатике в начальной школе
2.2.4	Организация внеурочной деятельности по русскому языку и литературному чтению в начальной школе
2.2.5	Проектирование индивидуальной траектории развития младших школьников
2.2.6	Экологическое образование детей дошкольного возраста с учетом регионального компонента
2.2.7	Подготовка к сдаче и сдача государственного экзамена
2.2.8	Выполнение и защита выпускной квалификационной работы
3. ПЛАНИРУЕМЫЕ РЕЗУЛЬТАТЫ ОБУЧЕНИЯ ПО КАЖДОЙ ДИСЦИПЛИНЕ (МОДУЛЮ), ОБЕСПЕЧИВАЮЩИЕ ДОСТИЖЕНИЕ ПЛАНИРУЕМЫХ РЕЗУЛЬТАТОВ ОСВОЕНИЯ ОБРАЗОВАТЕЛЬНОЙ ПРОГРАММЫ	
УК-3: Способен осуществлять социальное взаимодействие и реализовывать свою роль в команде	
УК-3.4: Осуществляет выбор стратегий и тактик взаимодействия с заданной категорией людей (в зависимости от целей подготовки – по возрастным особенностям, по этническому и религиозному признаку, по принадлежности к социальному классу)	
УК-3.3: Осуществляет обмен информацией с другими членами команды, осуществляет презентацию результатов работы команды	
ОПК-1: Способен осуществлять профессиональную деятельность в соответствии с нормативными правовыми актами в сфере образования и нормами профессиональной этики	
ОПК-1.4: Выстраивает образовательный процесс в соответствии с правовыми и этическими нормами профессиональной деятельности	

ОПК-1.3: Организует образовательную среду в соответствии с правовыми и этическими нормами профессиональной деятельности
ОПК-1.2: Строит образовательные отношения в соответствии с правовыми и этическими нормами профессиональной деятельности
ОПК-6: Способен использовать психолого-педагогические технологии в профессиональной деятельности, необходимые для индивидуализации обучения, развития, воспитания, в том числе обучающихся с особыми образовательными потребностями
ОПК-6.3: Применяет психолого-педагогические технологии в профессиональной деятельности, необходимые для индивидуализации обучения, развития, воспитания, в том числе обучающихся с особыми образовательными потребностями
ОПК-7: Способен взаимодействовать с участниками образовательных отношений в рамках реализации образовательных программ
ОПК-7.3: Планирует и организует деятельность основных участников образовательных отношений в рамках реализации образовательных программ

В результате освоения дисциплины обучающийся должен

3.1 Знать:	
3.1.1	возрастные особенности, особенности религиозных, этнических признаков для осуществления выбора стратегий и тактик взаимодействия с заданной категорией обучающихся;
3.1.2	правовые и этические нормы профессиональной деятельности;
3.1.3	особенности организации образовательной среды в соответствии с правовыми и этическими нормами профессиональной деятельности;
3.1.4	особенности организации образовательного процесса в соответствии с правовыми и этическими нормами профессиональной деятельности;
3.1.5	основы психолого-педагогических технологий в профессиональной деятельности, необходимые для индивидуализации обучения, развития, воспитания, в том числе обучающихся с особыми образовательными потребностями;
3.1.6	основы планирования и организации деятельности в рамках реализации образовательных программ.
3.2 Уметь:	
3.2.1	осуществлять обмен информацией с другими членами команды, осуществлять презентацию результатов работы команды;
3.2.2	осуществлять выбор стратегий и тактик взаимодействия с заданной категорией обучающихся (в зависимости от целей подготовки);
3.2.3	строить образовательные отношения в соответствии с правовыми и этическими нормами профессиональной деятельности;
3.2.4	организовать образовательную среду в соответствии с правовыми и этическими нормами профессиональной деятельности;
3.2.5	организовать образовательный процесс в соответствии с правовыми и этическими нормами профессиональной деятельности;
3.2.6	применять психолого-педагогические технологии в профессиональной деятельности, необходимые для индивидуализации обучения, развития, воспитания, в том числе обучающихся с особыми образовательными потребностями;
3.2.7	планировать и организовать деятельность участников образовательных отношений в рамках реализации образовательных программ.
3.3 Владеть:	
3.3.1	навыками осуществления обмена информацией с другими членами команды и презентации результатов работы команды;
3.3.2	опытом построения образовательных отношений в соответствии с правовыми и этическими нормами профессиональной деятельности;
3.3.3	навыками организации образовательной среды в соответствии с правовыми и этическими нормами профессиональной деятельности;
3.3.4	навыками организации образовательного процесса в соответствии с правовыми и этическими нормами профессиональной деятельности;
3.3.5	опытом применения психолого-педагогических технологий в профессиональной деятельности, необходимые для индивидуализации обучения, развития, воспитания, в том числе обучающихся с особыми образовательными потребностями;
3.3.6	опытом планирования и организации деятельности участников образовательных отношений в рамках реализации образовательных программ.

4. СТРУКТУРА И СОДЕРЖАНИЕ ДИСЦИПЛИНЫ (МОДУЛЯ)							
Код занятия	Наименование разделов и тем /вид занятия/	Семестр / Курс	Часов	Компетенции	Литература	Интер акт.	Примечание
	Раздел 1. Раздел 1. Методологические основы организации внеучебной деятельности						
1.1	Внеурочная и внеучебная деятельности: понятие, цели и задачи /Лек/	8	2	ОПК-1.4 ОПК-6.3 ОПК-7.3	Л1.2Л2.1 Э5	0	
1.2	Направления, виды и формы реализации внеучебной деятельности в образовательной организации. /Лек/	8	2	ОПК-1.3 ОПК-1.4 ОПК-6.3	Л1.1Л2.1 Э6	0	
1.3	Нормативные правовые акты, регламентирующие организацию внеучебной деятельности /Ср/	8	8	УК-3.4 ОПК -1.2 ОПК- 1.3 ОПК-1.4	Л1.2Л2.1 Э6	0	
1.4	Организационные модели внеучебной деятельности /Пр/	8	4	УК-3.3 УК- 3.4 ОПК-1.2	Л1.1 Э6	0	
1.5	Требования к организации внеучебной деятельности /Пр/	8	4	УК-3.4 ОПК -1.3 ОПК- 1.4	Л1.1Л2.1 Э4	0	
1.6	Структура, условия и средства внеучебной деятельности. Социальная обусловленность цели внеучебной деятельности в условиях реализации ФГОС /Ср/	8	8	ОПК-1.4 ОПК-6.3 ОПК-7.3	Л1.2Л2.1 Э1	0	
	Раздел 2. Технология организации внеучебной деятельности						
2.1	Технология организации коллективного творческого дела /Лек/	8	2	УК-3.4 ОПК -1.2 ОПК- 1.3	Л1.1 Э5	0	
2.2	Планирование внеучебной деятельности /Лек/	8	2	ОПК-1.3 ОПК-1.4 ОПК-6.3	Л1.1Л2.2 Э6	0	
2.3	Технология организации самоуправления в классе /Пр/	8	4	УК-3.4 ОПК -1.2 ОПК- 1.3 ОПК-1.4	Л1.1Л2.2 Э4 Э5	0	
2.4	Педагогические технологии организации внеучебной деятельности /Ср/	8	8	ОПК-1.4 ОПК-6.3 ОПК-7.3	Л1.2Л3.1 Э2	0	
2.5	Технология разработки образовательной программы внеучебной деятельности /Лек/	8	2	УК-3.3 УК- 3.4 ОПК-1.2	Л1.2Л2.2 Э5	0	
2.6	Анализ программ внеучебной деятельности /Пр/	8	4	ОПК-1.3 ОПК-1.4 ОПК-6.3	Л1.1 Э6	0	
2.7	Проектирование программы внеучебной деятельности /Пр/	8	6	ОПК-1.4 ОПК-6.3 ОПК-7.3	Л1.2Л2.2 Э6	0	
2.8	Анализ и разработка программ внеучебной деятельности /Ср/	8	8	ОПК-1.2 ОПК-1.3 ОПК-1.4	Л1.1Л2.1 Э3	0	
2.9	Материально-техническое обеспечение образовательного процесса. /Ср/	8	8	УК-3.3 УК- 3.4 ОПК-6.3 ОПК-7.3	Л1.1Л2.1 Э6	0	

5. ФОНД ОЦЕНОЧНЫХ СРЕДСТВ

5.1. Контрольные вопросы и задания

Промежуточная аттестация

Вопросы и задания для подготовки к зачету

1. Сущность внеучебной деятельности.
 2. Раскрыть понятие «воспитание», проиллюстрировать примерами.
 3. Особенности внеучебной и внеурочной деятельности.
 4. Задачи, решаемые целью воспитания.
 5. Основные задачи программы внеучебной деятельности.
 6. Принципы построения внеучебной деятельности.
 8. Роль теории досуговой деятельности в педагогической работе.
 9. Дать понятия определений «адаптация социальная», «активность социальная».
 10. Социальное взаимодействие во внеучебной деятельности обучающихся.
 11. Нормативно-правовые основы организации внеучебной деятельности обучающихся в школе.
 12. Отбор программ по внеучебной деятельности в соответствии с построенной моделью.
 13. Пояснить базовую организационную модель реализации внеучебной деятельности.
 14. Компоненты структуры продуктивного опыта младших школьников.
 15. Образовательная среда организации внеучебной деятельности обучающихся.
 16. Основные направления внеучебной деятельности.
 17. Содержание досуга и методы его организации.
 18. Сущность понятий «досуг» и «метод».
 19. Индивидуализация во внеучебной деятельности обучающихся.
 20. Основные формы организации досуга в рамках внеучебной деятельности с обучающимися с ОВЗ.
 21. Технологическая организация самоуправления в классе.
 22. Социальная обусловленность цели внеучебной деятельности в условиях реализации ФГОС.
 23. Мероприятия и игры в организации внеучебной деятельности.
 24. Раскрыть общие положения и задачи программы внеучебной деятельности.
 25. Функции рабочей программы внеучебной деятельности.
 26. Понятие «творческая деятельность», проиллюстрировать примерами.
 27. Виды художественного творчества во внеучебное время.
 28. Планирование внеучебной деятельности.
 29. Содержание и структура программы внеучебной деятельности.
 30. Требования ФГОС для различных ступеней образования для организации внеучебной деятельности обучающихся.
- Задания для подготовки к зачету
1. Укажите положительные и отрицательные стороны внеучебной деятельности.
 2. Разработайте анкеты для выявления уровня развития интересов у детей младшего и подросткового возраста.
 3. Составьте классификацию массовых форм организации досуга.
 4. Разработайте алгоритм подготовки и проведения массового мероприятия (праздника, конкурсno-игровой программы, коллективно-творческого дела).
 5. Укажите, в чем сходство и в чем отличие работы кружка и клубного объединения.
 6. Составьте примерную программу кружковой работы с детьми и подростками.
 7. Составьте план создания клубного объединения для обучающихся.
 8. Приведите все аргументы в пользу организации семейного летнего отдыха.
 9. Составьте картотеку подвижных игр для детей и подростков.
 10. Составьте классификацию форм досуговой деятельности детей и подростков по месту жительства.
 11. Составьте примерную программу работы с отрядом на смену.
 12. Разработайте примерную схему оформления отрядного уголка.
 13. Составьте сценарий проведения отрядного вечера знакомств в летнем лагере.
 14. Разработайте алгоритм подготовки и проведения творческого конкурса для детей и подростков.
 15. Напишите мини-сочинение на тему «Один день из жизни лагеря».
 16. Какие положительные эффекты и риски могут возникнуть при использовании возможностей учреждений дополнительного образования детей для организации внеучебной деятельности? Приведите примеры по взаимодействию с различными партнерами в рамках внеучебной деятельности.
 17. В чем Вы видите риски и ограничения модели «школы полного дня»? Укажите их прокомментируйте свою позицию.
 18. В чем вы видите трудности реализации оптимизационной модели внеучебной деятельности. Сформулируйте их и прокомментируйте свою позицию.
 19. Сформулируйте и выскажите собственную точку зрения по поводу обязательности и свободы выбора обучающимися (их родителями) курсов внеучебной деятельности.
 20. Каков, на ваш взгляд, механизм реализации системы выявления предпочтений обучающихся и родителей во внеучебной деятельности. Как результаты диагностики влияют на содержание и формы внеучебной деятельности? Приведите примеры.
 21. Какие положительные эффекты и риски могут возникнуть при использовании возможностей учреждений дополнительного образования детей для организации внеучебной деятельности?
 22. Чем могут отличаться задачи внеучебной деятельности в основной и средней школе (по сравнению с начальной)?
 23. Что служит основанием для выбора программ и пособий по внеучебной деятельности в образовательном учреждении?
 24. Каков, на ваш взгляд, должен быть механизм реализации системы выявления предпочтений обучающихся и родителей во внеучебной деятельности?
 25. Можно ли говорить о соответствии тех или иных форм внеучебной деятельности конкретному направлению

- внеучебной деятельности? Если да, приведите примеры.
26. Как вы считаете, каким может быть минимальный объем внеучебной деятельности?
27. Как вы относитесь к идее интеграции нескольких направлений в рамках одной программы внеучебной деятельности?
28. Можно ли считать наличие программ внеучебной деятельности по обязательным направлениям критерием соответствия используемой системы учебников (завершенных предметных линий) требованиям ФГОС? Почему?
29. Правомочно ли (и насколько) использование примерных программ курсов внеучебной деятельности? Если да, кто должен выступать разработчиком таких программ?
30. Укажите, в чем сходство и в чем отличие работы кружка и секции.

5.2. Темы письменных работ

Текущий контроль успеваемости

Тематика письменных сообщений

1. Организационные модели внеучебной деятельности.
2. Раскрыть понятия «эстетическое развитие», «культурное развитие» и привести примеры.
3. Познавательная деятельность обучающихся начальной школы.
4. Основные направления внеучебной деятельности по ФГОС.
5. Виды, направления, содержание внеучебной деятельности.
6. Система, формы, модели и этапы организации внеучебной деятельности.
7. Педагогические требования к организации внеучебной деятельности.
8. Способы выявления педагогом интересов и способностей обучающихся.
9. Формы и методы взаимодействия с родителями обучающихся.
10. Мониторинг эффективности внеучебной деятельности.
11. Технологии проектирования образовательных программ внеучебной деятельности.
12. Проектирование, организация и анализ внеучебных мероприятий и занятий.
13. Результативность воспитательного процесса внеучебной деятельности.
14. Психолого-педагогические технологии в профессиональной деятельности.
15. Занятия, направленные на развитие школьников.
16. Раскрыть основные направления внеучебной деятельности.
17. Содержание досуга и методы его организации.
18. Сущность понятий «досуг» и «метод».
19. Рассказать об употребительных формах косвенного требования.
20. Основные формы организации досуга.
21. Функции социально-культурной деятельности.
22. Сущность понятия «типология» и «досуг».
23. Рассказать о мероприятиях и играх.
24. Раскрыть общие положения и задачи программы.
25. Функции рабочей программы внеучебной деятельности.
26. Раскрыть понятие «творческая деятельность», проиллюстрировать примерами.
27. Виды художественного творчества во внеурочное время.
28. Раскрыть понятие «техническое творчество».
29. Содержание и структура программы внеучебной деятельности.
30. Требования ФГОС для различных ступеней образования для организации внеучебной деятельности обучающихся.

5.3. Фонд оценочных средств

Смотреть приложение к РПД ФОС по учебной дисциплине

6. УЧЕБНО-МЕТОДИЧЕСКОЕ И ИНФОРМАЦИОННОЕ ОБЕСПЕЧЕНИЕ ДИСЦИПЛИНЫ (МОДУЛЯ)

6.1. Рекомендуемая литература

6.1.1. Основная литература

	Авторы, составители	Заглавие	Издательство, год
Л1.1	Бермус, А. Г.	Теоретическая педагогика : учебное пособие для вузов / А. Г. Бермус. — 2-е изд. — Москва : Издательство Юрайт, 2019. — 159 с. — (Высшее образование). — ISBN 978-5-534-12324-1. — Текст : электронный // ЭБС Юрайт [сайт]. — URL: https://www.biblio-online.ru/bcode/447338	Москва : Издательство Юрайт, 2019
Л1.2	Бахтигулова, Л. Б.	Методика воспитательной работы: учебное пособие для вузов / Л. Б. Бахтигулова, А. В. Гаврилов. — 2-е изд., испр. и доп. — Москва : Издательство Юрайт, 2019. — 188 с. — (Образовательный процесс). — ISBN 978-5-534-10576-6. — Текст : электронный // ЭБС Юрайт [сайт]. — URL: https://biblio-online.ru/bcode/430871	Москва : Издательство Юрайт, 2019

6.1.2. Дополнительная литература

	Авторы, составители	Заглавие	Издательство, год
--	---------------------	----------	-------------------

	Авторы, составители	Заглавие	Издательство, год
Л2.1	Щуркова, Н. Е.	Педагогика. Воспитательная деятельность педагога : учебное пособие для бакалавриата и магистратуры / Н. Е. Щуркова. — 2-е изд. — Москва : Издательство Юрайт, 2019. — 319 с. — (Авторский учебник). — ISBN 978-5-534-06546-6. — Текст : электронный // ЭБС Юрайт [сайт]. — URL: https://biblio-online.ru/bcode/438185	Москва : Издательство Юрайт, 2019
Л2.2	Байбородова, Л. В.	Педагогика дополнительного образования. Работа с детьми с особыми образовательными потребностями : учебное пособие для бакалавриата и магистратуры / Л. В. Байбородова [и др.] ; под редакцией Л. В. Байбородовой. — 2 -е изд., испр. и доп. — Москва : Издательство Юрайт, 2019. — 241 с. — (Бакалавр и магистр. Академический курс). — ISBN 978-5-534-06162-8. — Текст : электронный // ЭБС Юрайт [сайт]. — URL: https://www.biblio-online.ru/bcode/437113	Москва : Издательство Юрайт, 2019

6.2. Перечень ресурсов информационно-телекоммуникационной сети "Интернет"

Э1	Учебный фильм по организации внеучебной творческой деятельности URL: https://www.youtube.com/watch?v=LPO-FPOHhc
Э2	Культурно-досуговая деятельность как эффективное ср-во развития личности Видеолекции URL: https://www.youtube.com/watch?v=VaM3s-pxu7I
Э3	Организация самостоятельной исследовательской деятельности обучающихся URL: https://www.youtube.com/watch?v=RZS25E43Ocs
Э4	Обучение решению задач на смекалку в учебной и внеучебной деятельности по УМК Г К Муравина, О В URL: https://www.youtube.com/watch?v=aZtfvPpDXJs
Э5	Электронный каталог библиотеки ФГБОУ ВО " НГПУ". - URL: http://bibl.ngpi.net:81/cgi-bin/zgate.exe?init+test.xml.simple.xml+rus
Э6	Научная электронная библиотека eLIBRARY.RU. - URL: https://elibrary.ru

6.3. Перечень информационных технологий

6.3.1 Перечень лицензионного и свободно распространяемого программного обеспечения, в том числе отечественного производства

6.3.1.1	Антивирусное программное обеспечение Kaspersky Endpoint Security для бизнеса - Стандартный Band T: 250-499 Node 1 year Educational Renewal License: Договор № 2020.2987 от 21.02.2020
6.3.1.2	Desktop Education ALNG LicSAPk OLVS E 1Y AcademicEdition Enterprise: Договор № 2020.13967 от 27.07. 2020
6.3.1.3	Office 365 ProPlus Open for Students ShrdSvr ALNG Subscriptions VL OLVS NL 1Month AcademicEdition Stdnt STUUseBnft: Договор № 2020.13967 от 27.07.2020
6.3.1.4	Google Chrome: свободно распространяемое программное обеспечение https://www.google.com/intl/ru/chrome/privacy/eula_text.html
6.3.1.5	Mozilla Firefox: свободно распространяемое программное обеспечение https://www.mozilla.org/en-US/MPL/2.0/
6.3.1.6	Hamster ZIP Archiver: свободно распространяемое программное обеспечение http://hamstersoft.com/eula/

6.3.2 Перечень профессиональных баз данных и информационных справочных систем

6.3.2.1	Электронно-библиотечная система (ЭБС) IPRbooks. - Режим доступа: www.iprbookshop.ru
6.3.2.2	Электронная библиотечная система «Юрайт» - Режим доступа: https://biblio-online.ru/
6.3.2.3	Информационная правовая система Гарант. - Режим доступа: http://www.garant.ru/

7. МАТЕРИАЛЬНО-ТЕХНИЧЕСКОЕ ОБЕСПЕЧЕНИЕ ДИСЦИПЛИНЫ (МОДУЛЯ)

7.1	1-201 Учебная аудитория для проведения учебных занятий (423806, Республика Татарстан (Татарстан), г. Набережные Челны, ул. Низаметдинова, д. 28). Оборудование и технические средства обучения: компьютер, экран, проектор, доска, учебно-наглядные пособия.
7.2	1-215 Учебная аудитория для проведения учебных занятий (423806, Республика Татарстан (Татарстан), г. Набережные Челны, ул. Низаметдинова, д. 28). Оборудование и технические средства обучения: компьютер, интерактивная доска, проектор, доска, учебно-наглядные пособия.
7.3	1-205 Помещение для самостоятельной работы (423806, Республика Татарстан (Татарстан), г. Набережные Челны, ул. Низаметдинова, д. 28). Оборудование и технические средства обучения: компьютеры с возможностью подключения к сети «Интернет» и доступом в электронную информационно-образовательную среду, учебно-наглядные пособия.

8. МЕТОДИЧЕСКИЕ УКАЗАНИЯ ДЛЯ ОБУЧАЮЩИХСЯ ПО ОСВОЕНИЮ ДИСЦИПЛИНЫ (МОДУЛЯ)

Методические указания к лекциям.

Главное в период подготовки к лекционным занятиям – научиться методам самостоятельного умственного труда, сознательно развивать свои творческие способности и овладевать навыками творческой работы. Для этого необходимо строго соблюдать дисциплину учебы и поведения. Четкое планирование своего рабочего времени и отдыха является необходимым условием для успешной самостоятельной работы.

В основу его нужно положить рабочие программы изучаемых в семестре дисциплин.

Каждому обучающемуся следует составлять еженедельный и семестровый планы работы, а также план на каждый рабочий день. С вечера всегда надо распределять работу на завтрашний день. В конце каждого дня целесообразно подводить итог работы: тщательно проверить, все ли выполнено по намеченному плану, не было ли каких-либо отступлений, а если были, по какой причине это произошло. Нужно осуществлять самоконтроль, который является необходимым условием успешной учебы. Если что-то осталось невыполненным, необходимо изыскать время для завершения этой части работы, не уменьшая объема недельного плана.

Самостоятельная работа на лекции. Слушание и запись лекций – сложный вид вузовской аудиторной работы. Внимательное слушание и конспектирование лекций предполагает интенсивную умственную деятельность обучающихся. Краткие записи лекций, их конспектирование помогает усвоить учебный материал. Конспект является полезным тогда, когда записано самое существенное, основное и сделано это самим обучающимся.

Не надо стремиться записать дословно всю лекцию. Такое «конспектирование» приносит больше вреда, чем пользы. Запись лекций рекомендуется вести по возможности собственными формулировками. Желательно запись осуществлять на одной странице, а следующую оставлять для проработки учебного материала самостоятельно в домашних условиях.

Конспект лекции лучше подразделять на пункты, параграфы, соблюдая красную строку. Этому в большой степени будут способствовать пункты плана лекции, предложенные преподавателям. Принципиальные места, определения, формулы и другое следует сопровождать замечаниями «важно», «особо важно», «хорошо запомнить» и т.п. Можно делать это и с помощью разноцветных маркеров или ручек. Лучше если они будут собственными, чтобы не приходилось просить их у однокурсников и тем самым не отвлекать их во время лекции.

Целесообразно разработать собственную «маркографию» (значки, символы), сокращения слов. Не лишним будет и изучение основ стенографии. Работая над конспектом лекций, всегда необходимо использовать не только учебник, но и ту литературу, которую дополнительно рекомендовал лектор. Именно такая серьезная, кропотливая работа с лекционным материалом позволит глубоко овладеть формируемыми компетенциями.

Методические указания к практическим занятиям.

Практические занятия ориентируют преподавателя и обучающихся на интерактивный процесс усвоения курса, где рассматриваются сложные проблемные вопросы программы, с обязательным использованием различных источников информации базы. Это связано с основной дидактической задачей практических занятий – формированием у обучающихся навыков работы с нормативными источниками, учебной и научной литературой. Подобный подход стимулирует самостоятельное творческое отношение к профессии и способствует подготовке к профессиональной деятельности.

Происходит обучение навыкам публичной дискуссии, профессионала, ориентированного на умение не только высказывать и отстаивать личностную позицию, но и на принятие точки зрения оппонентов, поиска группового консенсуса в рассмотрении проблемы.

Целью практических занятий является закрепление, расширение и углубление знаний по темам лекций, выработка навыков публичного выступления и дискуссии, а также понимание и практическое использование положений и методов, составляющих дисциплину.

Практическое занятие проводится по узловым и наиболее сложным вопросам (темам, разделам) учебной программы. Оно может быть построено как на материале одной лекции, так и на содержании обзорной лекции, а также по определённой теме без чтения предварительной лекции. Главная и определяющая особенность любого практического занятия – наличие элементов дискуссии, проблемности, диалога между преподавателем и обучающимися, между самими обучающимися.

При подготовке классического практического занятия желательно придерживаться следующего алгоритма:

а) разработка учебно-методического материала: формулировка темы, соответствующей программе и стандарту; определение дидактических, воспитывающих и формирующих целей занятия; выбор методов, приемов и средств для проведения практического занятия; подбор литературы для преподавателя и обучающихся; при необходимости проведение консультаций для обучающихся;

б) подготовка обучаемых и преподавателя: составление плана практического занятия из отдельных вопросов; предоставление обучающимся времени (не менее недели) для подготовки к практическому занятию; предоставление рекомендаций о последовательности изучения литературы (учебники, учебные пособия, руководства и положения, конспекты лекций, статьи, справочники, информационные сборники и др.); создание набора наглядных пособий.

Для более точного понимания материала практических занятий рекомендуется перед каждым из занятий прочитать соответствующую главу в рекомендуемой литературе. Подготовку к практическим занятиям следует начинать как минимум за неделю до его начала. Прежде всего, необходимо познакомиться с темой и вопросами занятия. Обязательными компонентами подготовки к практическим занятиям являются доскональный анализ нормативных источников и прочтение основной и дополнительной литературы. Также необходим поиск информации в научных изданиях, сети Интернет, других источниках. Таким образом, обучающиеся должны внимательно разобрать каждый вопрос, записав наиболее важные факты, подходы и концепции в тетрадь.

На практическое занятие желательно являться с запасом сформулированных идей, хорошо, если они будут собственного производства; если вы собираетесь пользоваться чужими формулировками, то постарайтесь в них сориентироваться как можно лучше. Выступления должны быть по возможности компактными и в то же время вразумительными. На практических занятиях обучающиеся дают развернутые ответы на поставленные вопросы, дополняют, не повторяя уже сказанного другими. Рассмотрение каждого вопроса заканчивается подведением итогов, формулированием наиболее важных выводов, которые следует записать в тетрадь.

Подводя итоги практического занятия, можно использовать следующие критерии (показатели) оценки ответов: полнота и конкретность ответа; последовательность и логика изложения; связь теоретических положений с практикой; обоснованность и доказательность излагаемых положений; наличие качественных и количественных показателей; наличие иллюстраций к ответам в виде примеров и пр.; уровень культуры речи; использование наглядных пособий и т.п.

В конце практического занятия рекомендуется дать оценку всего практического занятия, обратив особое внимание на следующие аспекты: качество подготовки; степень усвоения знаний; активность; положительные стороны в работе обучающихся; ценные и конструктивные предложения; недостатки в работе обучающихся; задачи и пути устранения недостатков.

Методические указания к самостоятельной работе.

Самостоятельная работа обучающихся предусмотрена учебным планом и должна способствовать более глубокому усвоению изучаемого курса и ориентировать обучающихся на умение применять теоретические знания на практике.

Самостоятельная работа обучающихся предполагает дальнейшее развитие исследовательских способностей у обучающихся. В процессе самостоятельной работы обучающийся обучается профессиональной работе с источниками информации, их поиску и критическому осмыслению. На данном этапе предлагается формирование и закрепление навыков по выявлению проблемы, ее формулировка, постановка целей исследования, систематизация и анализ литературы, оформление и аргументация своей позиции. Этот тип работы демонстрирует уровень квалификации обучающегося и подтверждает его исследовательский статус.

В процессе изучения данной дисциплины выделяется два вида самостоятельной работы – аудиторная, под руководством преподавателя, и внеаудиторная. Аудиторная самостоятельная работа по дисциплине выполняется на учебных занятиях под непосредственным руководством преподавателя и по его заданию. Внеаудиторная самостоятельная работа выполняется обучающимся по заданию преподавателя, но без его непосредственного участия.

Основными видами самостоятельной работы обучающихся без участия преподавателей являются: формирование и усвоение содержания конспекта лекций на базе рекомендованной лектором учебной литературы, включая информационные образовательные ресурсы; подготовка к практическим занятиям; написание сообщений; подготовка к выполнению учебно-творческих заданий.

Внеаудиторные самостоятельные занятия обучающихся представляют собой логическое продолжение аудиторных занятий, проводятся по заданию преподавателя, который инструктирует обучаемых и устанавливает сроки выполнения задания. В отличие от других форм организации учебного процесса затраты времени на выполнение этой работы не регламентируются расписанием. Режим и продолжительность работы выбирает сам обучаемый в зависимости от своих способностей и конкретных условий.

Преподаватель учитывает результаты самостоятельной работы при подведении итогов освоения обучающимися учебной дисциплины.

Оценка знаний, умений, навыков, характеризующая этапы формирования компетенций по дисциплине «Организация внеучебной деятельности» проводится в форме текущего контроля успеваемости и промежуточной аттестации.

Текущий контроль успеваемости обучающихся проводится в ходе семестра с целью определения уровня усвоения обучающимися знаний; формирования у них умений и навыков; своевременного выявления преподавателем недостатков в подготовке обучающихся и принятия необходимых мер по ее корректировке; совершенствованию методики обучения; организации учебной работы и оказания обучающимся индивидуальной помощи.

К текущему контролю успеваемости относятся проверка знаний, умений и навыков обучающихся:

- на занятиях (дебаты, учебно-творческое задание);
- по результатам выполнения индивидуальных заданий (письменные сообщения);
- по результатам проверки качества конспектов лекций и иных материалов;
- по результатам отчета обучающихся в ходе индивидуальной консультации преподавателя, проводимой в часы самоподготовки, по имеющимся задолженностям.

Контроль за выполнением обучающимися каждого вида работ может осуществляться поэтапно.

Каждая форма контроля по дисциплине включает в себя теоретические вопросы, позволяющие оценить уровень освоения обучающимися знаний и практические задания, выявляющие степень сформированности умений и навыков, в целом компетенций.

Процедура оценивания компетенций обучающихся основана на следующих принципах:

1. Периодичность проведения оценки (на каждом занятии).
2. Многоступенчатость: оценка (как преподавателем, так и обучающимися группы) и самооценка обучающегося, обсуждение результатов и комплекса мер по устранению недостатков.
3. Единство используемой технологии для всех обучающихся, выполнение условий сопоставимости результатов оценивания.
4. Соблюдение последовательности проведения оценки: предусмотрено, что развитие компетенций идет по возрастанию их уровней сложности, а оценочные средства на каждом этапе учитывают это возрастание.

Фондом оценочных средств предусмотрены следующие формы текущего контроля успеваемости: письменные сообщения, дебаты, учебно-творческое задание.

Промежуточная аттестация по дисциплине проводится с целью выявления соответствия уровня теоретических знаний, практических умений и навыков и компетенций по дисциплине «Организация внеучебной деятельности» требованиям ФГОС ВО по направлению подготовки: 44.03.05 Педагогическое образование (с двумя профилями подготовки)(уровень бакалавриата) в форме зачёта.

Зачёт проводится после завершения изучения дисциплины в объеме рабочей программы дисциплины. Форма проведения зачёта – устное собеседование или письменно по вопросам, тестовые задания (по выбору обучающегося). Оценка по результатам зачёта – «зачтено», «незачтено».

Промежуточная аттестация помогает оценить более крупные совокупности знаний, умений, навыков, а также формирование определенных профессиональных компетенций.

Текущий контроль успеваемости и промежуточная аттестация являются основным средством обеспечения в учебном процессе «обратной связи» между преподавателем и обучающимся, необходимой для стимулирования работы обучающихся и совершенствования методики преподавания учебных дисциплин.

Оценивание знаний, умений, навыков и (или) опыта деятельности носит комплексный, системный характер – с учетом как места дисциплины в структуре образовательной программы, так и содержательных и смысловых внутренних связей. Связи формируемых компетенций с разделами (темами) дисциплины обеспечивают возможность реализации для текущего контроля успеваемости, промежуточной аттестации по дисциплине наиболее подходящих оценочных средств.

Задания для текущего контроля успеваемости и проведения промежуточной аттестации направлены на оценивание:

- 1) уровня освоения теоретических понятий, научных основ профессиональной деятельности;
- 2) степени готовности обучающегося применять теоретические знания и профессионально значимую информацию, сформированности когнитивных умений;
- 3) приобретенных умений, профессионально значимых для профессиональной деятельности.

Задания для оценивания когнитивных знаний (умений) предусматривают необходимость проведения обучающимся интеллектуальных действий:

- по дифференциации информации;
- по интерпретации и усвоению информации из разных источников;
- по структурированию информации;
- по комплексному использованию интеллектуальных инструментов учебной дисциплины для решения учебных и практических проблем.

Задания носят практико-ориентированный комплексный характер, направлены на формирование и закрепление компетенций по дисциплине.

Рекомендации по обучению лиц с ограниченными возможностями здоровья.

Оценочные средства для лиц с ограниченными возможностями здоровья выбираются с учетом их индивидуальных психофизических особенностей. Например, для лиц с нарушениями зрения или опорно-двигательного аппарата возможно собеседование или устный опрос, для лиц с нарушениями слуха - письменная работа (тестовые задания).

При необходимости лицам с ограниченными возможностями здоровья предоставляется дополнительное время для подготовки ответа на зачёте.

При проведении процедуры оценивания результатов обучения лиц с ограниченными возможностями здоровья предусматривается использование технических средств, необходимых им в связи с их индивидуальными особенностями. Эти средства могут быть предоставлены ФГБОУ ВО "НГПУ" или могут использоваться собственные технические средства.

Процедура оценивания результатов обучения лиц с ограниченными возможностями здоровья по дисциплине предусматривает предоставление информации в формах, адаптированных к ограничениям их здоровья и восприятия информации:

Для лиц с нарушениями зрения:

- в печатной форме увеличенным шрифтом,
- в форме электронного документа.

Для лиц с нарушениями слуха:

- в печатной форме,
- в форме электронного документа.

Для лиц с нарушениями опорно-двигательного аппарата:

- в печатной форме,
- в форме электронного документа.

Данный перечень может быть конкретизирован в зависимости от контингента обучающихся.

При проведении процедуры оценивания результатов обучения лиц с ограниченными возможностями здоровья по дисциплине обеспечивается выполнение следующих дополнительных требований в зависимости от индивидуальных особенностей обучающихся:

а) инструкция по порядку проведения процедуры оценивания предоставляется в доступной форме (устно, в письменной форме);

б) доступная форма предоставления заданий оценочных средств (в печатной форме, в печатной форме увеличенным шрифтом, в форме электронного документа, задания зачитываются преподавателем);

в) доступная форма предоставления ответов на задания (письменно на бумаге, набор ответов на компьютере, устно).

При необходимости для обучающихся с ограниченными возможностями здоровья процедура оценивания результатов обучения по дисциплине проводится в несколько этапов.

При возникновении особых обстоятельств освоение дисциплины осуществляется с применением электронного обучения и дистанционных образовательных технологий.

МИНИСТЕРСТВО ПРОСВЕЩЕНИЯ РОССИЙСКОЙ ФЕДЕРАЦИИ
Федеральное государственное бюджетное образовательное учреждение высшего образования
"Набережночелнинский государственный педагогический университет"

(ФГБОУ ВО "НГПУ")

УТВЕРЖДАЮ
Проректор по учебной работе
А.М. Гаифутдинов
расшифровка подписи
«27» мая 2021 г.



МОДУЛЬ 4 " ПСИХОЛОГО-ПЕДАГОГИЧЕСКИЙ"
Методы психолого-педагогического исследования
рабочая программа дисциплины (модуля)

Закреплена за кафедрой **Психолого-педагогического и специального дефектологического образования**
Направление подготовки **44.03.05 Педагогическое образование (с двумя профилями подготовки), профили Дошкольное образование и Начальное образование**

Форма обучения **очная**

Общая трудоемкость **2 ЗЕТ**

Часов по учебному плану 72
в том числе:
аудиторные занятия 32
самостоятельная работа 40
зачет

Виды контроля в семестрах:
зачет 5

Распределение часов дисциплины по семестрам

Семестр (<Курс>.<Семес тр на курсе>)	5 (3.1)		Итого	
	уп	рп		
Неделя	17 1/6			
Вид занятий	уп	рп	уп	рп
Лекции	16	16	16	16
Практические	16	16	16	16
Итого ауд.	32	32	32	32
Контактная	32	32	32	32
Сам. работа	40	40	40	40
Итого	72	72	72	72

Программу составил(и):

к. псих. н., доцент Хуснутдинова Р.Р.



Рабочая программа дисциплины

Методы психолого-педагогического исследования

разработана в соответствии с ФГОС:

Федеральный государственный образовательный стандарт высшего образования по направлению подготовки 44.03.05 Педагогическое образование (с двумя профилями подготовки) (уровень бакалавриата) (приказ Минобрнауки России от 22.02.2018г. №125)

Рабочая программа одобрена на заседании кафедры

Психолого-педагогического и специального

Протокол от 27.05. 2021 г. № 8

Срок действия программы: 2021-2022 уч.г.

и.о.зав. кафедрой Хаертдинова Р.М.



1. ЦЕЛЬ И ЗАДАЧИ ОСВОЕНИЯ ДИСЦИПЛИНЫ (МОДУЛЯ)	
1.1	Цель освоения дисциплины: теоретическая и практическая подготовка обучающихся в области методологии и методов психолого-педагогического исследования, формирование у обучающихся на этой основе способностей определять круг задач в рамках поставленной цели и выбирать оптимальные способы их решения, исходя из действующих правовых норм, имеющихся ресурсов и ограничений, осуществлять духовно-нравственное воспитание обучающихся на основе базовых национальных ценностей, осуществлять педагогическую деятельность на основе специальных научных знаний.
1.2	Задачи освоения дисциплины:
1.3	формирование представления о методологии и методах психолого-педагогического исследования;
1.4	формирование умения проводить декомпозицию поставленной цели проекта в задачах;
1.5	формирование навыка осуществления поиска необходимой информации для достижения задач проекта;
1.6	формирование умения осуществлять отбор диагностических средств для определения уровня сформированности духовно-нравственных ценностей;
1.7	формирование навыка владения методами научно-педагогического исследования в предметной области.

2. МЕСТО ДИСЦИПЛИНЫ (МОДУЛЯ) В СТРУКТУРЕ ОБРАЗОВАТЕЛЬНОЙ ПРОГРАММЫ	
Цикл (раздел) ОП:	Б1.О.04
2.1	Требования к предварительной подготовке обучающегося:
2.1.1	Возрастная и педагогическая психология
2.1.2	Образовательное право
2.1.3	Психолого-педагогический практикум
2.1.4	Теория и технологии развития детской изобразительной деятельности (с практикумом)
2.1.5	Учебная практика "Теория и технологии начального образования по областям"
2.1.6	Учебная практика "Теория и технология дошкольного образования"
2.1.7	Общая и социальная психология
2.1.8	Практика по воспитательной работе
2.1.9	Теории и технологии литературного развития детей
2.1.10	Теория и технологии музыкального развития детей
2.1.11	Теория и технологии физического развития детей
2.1.12	История (история России, всеобщая история)
2.1.13	Концепции современного естествознания
2.1.14	Основы общей педагогики, история педагогики и введение в педагогическую деятельность
2.1.15	Правовые основы противодействия коррупции
2.1.16	Теория и технологии математического развития детей
2.1.17	Теория и технологии развития речи детей
2.1.18	Теория и технологии экологического развития детей
2.1.19	Философия
2.1.22	Производственная практика по воспитательной работе
2.2	Дисциплины и практики, для которых освоение данной дисциплины (модуля) необходимо как предшествующее:
2.2.1	Технологии обучения детей с особыми образовательными потребностями
2.2.2	Учебная практика "Теория и технологии начального образования по областям"
2.2.3	Учебная практика "Теория и технология дошкольного образования"
2.2.4	Педагогическая практика "Методика дошкольного образования"
2.2.5	Педагогическая практика "Методика начального образования"
2.2.6	Технологии и средства цифрового обучения
2.2.7	Курсовая работа по модулю 7 "Методический"
2.2.8	Курсовая работа по модулю "Теория и технологии начального образования по областям"
2.2.9	Организация деятельности младших школьников на занятиях по ИЗО
2.2.10	Производственная педагогическая практика (дошкольное образование)
2.2.11	Подготовка к сдаче и сдача государственного экзамена

2.2.15	Производственная педагогическая практика
2.2.16	Выполнение и защита выпускной квалификационной работы
3. ПЛАНИРУЕМЫЕ РЕЗУЛЬТАТЫ ОБУЧЕНИЯ ПО КАЖДОЙ ДИСЦИПЛИНЕ (МОДУЛЮ), ОБЕСПЕЧИВАЮЩИЕ ДОСТИЖЕНИЕ ПЛАНИРУЕМЫХ РЕЗУЛЬТАТОВ ОСВОЕНИЯ ОБРАЗОВАТЕЛЬНОЙ ПРОГРАММЫ	
ОПК-4: Способен осуществлять духовно-нравственное воспитание обучающихся на основе базовых национальных ценностей	
ОПК-4.2: Осуществляет отбор диагностических средств для определения уровня сформированности духовно-нравственных ценностей	
ОПК-8: Способен осуществлять педагогическую деятельность на основе специальных научных знаний	
ОПК-8.4: Владеет методами научно-педагогического исследования в предметной области	
УК-2: Способен определять круг задач в рамках поставленной цели и выбирать оптимальные способы их решения, исходя из действующих правовых норм, имеющихся ресурсов и ограничений	
УК-2.4: Осуществляет поиск необходимой информации для достижения задач проекта	
УК-2.1: Проводит декомпозицию поставленной цели проекта в задачах	

В результате освоения дисциплины обучающийся должен

3.1	Знать:
3.1.1	способы декомпозиции поставленной цели проекта в задачи
3.1.2	способы поиска необходимой информации для достижения задач проекта
3.1.3	диагностические средства для определения уровня сформированности духовно-нравственных ценностей
3.1.4	Методы научно-педагогического исследования в предметной области
3.2	Уметь:
3.2.1	проводить декомпозицию поставленной цели проекта в задачах
3.2.2	осуществлять поиск необходимой информации для достижения задач проекта
3.2.3	осуществлять отбор диагностических средств для определения уровня сформированности духовно-нравственных ценностей
3.2.4	применять методы научно-педагогического исследования в предметной области
3.3	Владеть:
3.3.1	навыками декомпозиции поставленной цели проекта в задачи
3.3.2	навыками поиска необходимой информации для достижения задач проекта
3.3.3	навыками осуществления отбора диагностических средств для определения уровня сформированности духовно-нравственных ценностей
3.3.4	навыками применения методов научно-педагогического исследования в предметной области

4. СТРУКТУРА И СОДЕРЖАНИЕ ДИСЦИПЛИНЫ (МОДУЛЯ)

Код занятия	Наименование разделов и тем /вид занятия/	Семестр / Курс	Часов	Компетенции	Литература	Интер акт.	Примечание
	Раздел 1. Основы психолого-педагогических исследований.						
1.1	Понятия методология, метод, методика, генеральная совокупность, выборка. Классификация методов психолого- педагогического исследования. Виды и этапы исследования. Этические принципы. /Лек/	5	2	ОПК-4.2 ОПК-8.4 УК-2.1 УК-2.4	Л1.1 Л1.2Л2.1 Л2.2 Э1 Э2 Э3	0	
1.2	Понятия методология, метод, методика, генеральная совокупность, выборка. Классификация методов психолого- педагогического исследования. Виды и этапы исследования. Этические принципы. /Пр/	5	2	ОПК-4.2 ОПК-8.4 УК-2.1 УК-2.4	Л1.1 Л1.2Л2.1 Л2.2 Э1 Э2 Э3	0	

1.3	Понятия методология, метод, методика, генеральная совокупность, выборка. Классификация методов психолого-педагогического исследования. Виды и этапы исследования. Этические принципы. /Ср/	5	12	ОПК-4.2 ОПК-8.4 УК -2.1 УК-2.4	Л1.1 Л1.2Л2.1 Л2.2 Э1 Э2 Э3	0	
Раздел 2. Опросные методы и метод наблюдения.							
2.1	Опросные методы и метод наблюдения /Лек/	5	4	ОПК-4.2 ОПК-8.4 УК -2.1 УК-2.4	Л1.1 Л1.2Л2.1 Л2.2 Э1 Э2 Э3	0	
2.2	Беседа, интервью, анкета их виды. Теоретические основы, требования к проведению, обработке и интерпретации результатов исследования. /Пр/	5	2	ОПК-4.2 ОПК-8.4 УК -2.1 УК-2.4	Л1.1 Л1.2Л2.1 Л2.2 Э1 Э2 Э3	0	
2.3	Метод наблюдения /Пр/	5	4	ОПК-4.2 ОПК-8.4 УК -2.1 УК-2.4	Л1.1 Л1.2Л2.1 Л2.2 Э1 Э2 Э3	0	
2.4	Беседа, интервью, анкета их виды. Теоретические основы, требования к проведению, обработке и интерпретации результатов исследования. Метод наблюдения. /Ср/	5	12	ОПК-4.2 ОПК-8.4 УК -2.1 УК-2.4	Л1.1 Л1.2Л2.1 Л2.2 Э1 Э2 Э3	0	
Раздел 3. Методы диагностики познавательных процессов, личности и взаимоотношений в семье.							
3.1	Методы диагностики познавательных процессов, личности и взаимоотношений в семье. /Лек/	5	10	ОПК-4.2 ОПК-8.4 УК -2.1 УК-2.4	Л1.1 Л1.2Л2.1 Л2.2 Э1 Э2 Э3	0	
3.2	Теоретические основы, требования к проведению, обработке и интерпретации результатов диагностики познавательных процессов, личности и взаимоотношений в семье. /Пр/	5	8	ОПК-4.2 ОПК-8.4 УК -2.1 УК-2.4	Л1.1 Л1.2Л2.1 Л2.2 Э1 Э2 Э3	0	
3.3	Методы диагностики познавательных процессов, личности и взаимоотношений в семье. /Ср/	5	16	ОПК-4.2 ОПК-8.4 УК -2.1 УК-2.4	Л1.1 Л1.2Л2.1 Л2.2 Э1 Э2 Э3	0	

5. ФОНД ОЦЕНОЧНЫХ СРЕДСТВ

5.1. Контрольные вопросы и задания

Промежуточная аттестация

Вопросы к зачету

1. Понятие методологии.
2. Соотношение понятий методология, метод, методика.
3. Научные принципы психологической и педагогической науки.
4. Уровни методологического знания.
5. Классификация методов исследования.
6. Методы социально-психологического исследования.
7. Понятия единичный факт, эмпирическое обобщение, закономерность, закон, теория, концепция, модель.
8. Современные методологические установки (методологический ригоризм, нигилизм, либерализм, плюрализм).
9. Содержание теоретического, эмпирического и экспериментального исследования.
10. Этические принципы психолого-педагогического исследования.
11. Этапы психолого-педагогического исследования.

12. Метод беседы, виды, функции.
13. Структура беседы. Подготовка к беседе.
14. Начало, передача информации, аргументация, принятие решения.
15. Опровержение доводов собеседника,
16. Стратегии в ведении беседы.
17. Тактика уловок в беседе собеседника.
18. Метод анкеты, ее виды.
19. Требования к составлению анкеты, виды вопросов.
20. Требования к вопросам анкеты и порядку расположения вопросов.
21. Требования к оформлению страниц анкеты.
22. Метод наблюдения, виды и предметы наблюдения.
23. Этапы исследования методом наблюдения.
24. Преимущества и недостатки метода наблюдения.
25. Требования критериям наблюдения.
26. Личностные опросники, проективные методы, биографический метод.
27. Метод анализа продуктов деятельности.
28. Понятие эмпатии и методы ее диагностики (В.В.Бойко, И.М.Юсупов и др.).
29. Понятие суицида. Причины суицида. Методы диагностики риска суицидального поведения (Т.Н. Разуваевой и др.).
30. Понятия социализированности и социальной адаптированности. Методы диагностики (А.Г.Маклакова и С.В.Чермянина, М.И. Рожкова и др.).
31. Понятие уровня притязаний и методы ее измерения (Ф.Хоппе, В.К.Гербачевского, Шварцландера, Н.Шмальта и др.).
32. Понятие одиночества, ее виды, причины и методы диагностики (Д. Рассела и М. Фергюсона, С.Г.Корчагиной и др.).
33. Понятие тревожности, ее причины и методы диагностики (Спилбергера-Ханина, Тейлора - Т. А. Немчинова).
34. Понятие школьной тревожности и методы ее диагностики (Филипса и др.).
35. Понятие депрессии, ее причины и методы диагностики (Бека, Гамильтона, Цунга и др.).
36. Понятие агрессивности, ее причины и методы диагностики (Баса-Дарки, Л.Г.Почебут и др.).
37. Понятие акцентуации характера и методы ее диагностики (Шмишека, А.Личко).
38. Методы исследования взаимоотношений в семье (рисунок семьи, семейные ценности и ролевые установки в семье, тест цветовых отношений).

5.2. Темы письменных работ

Текущий контроль успеваемости

Темы рефератов

1. Теоретические основы и методы исследования познавательных процессов.
2. Теоретические основы и методы исследования черт личности.
3. Теоретические основы и методы исследования темперамента.
4. Соотношение понятий методология, метод, методика.
5. Научные принципы психологической и педагогической науки.
6. Классификация методов исследования.
7. Понятия генеральная совокупность, выборка.
8. Содержание теоретического, эмпирического и экспериментального исследования.
9. Этические принципы психолого-педагогического исследования.
10. Этапы психолого-педагогического исследования.
11. Теоретические основы и методы исследования познавательных процессов.
12. Теоретические основы и методы исследования черт личности.
13. Теоретические основы и методы исследования биографии личности.
14. Теоретические основы и методы диагностики тревожности.
15. Теоретические основы и методы диагностики депрессии.
16. Теоретические основы и методы исследования психических состояний.
17. Теоретические основы и методы диагностики, основанные на выборе юмористических фраз.
18. Теоретические основы и методы психолингвистики.
19. Теоретические основы и методы исследования психомоторики.
20. Теоретические основы и методы исследования профессиональной ориентации.
21. Теоретические основы и методы исследования взаимоотношений в семье.
22. Теоретические основы и исследование личности проективным методом.
23. Теоретические основы и методы исследования общественного мнения.
24. Теоретические основы и методы исследования интеллектуального развития.
25. Теоретические основы и методы исследования самосознания.

Портфолио

Задания для портфолио: написать по результатам проведения методик на познавательные процессы, личностные особенности и взаимоотношений в семье

5.3. Фонд оценочных средств

Фонд оценочных средств представлен в приложении к РПД

6. УЧЕБНО-МЕТОДИЧЕСКОЕ И ИНФОРМАЦИОННОЕ ОБЕСПЕЧЕНИЕ ДИСЦИПЛИНЫ (МОДУЛЯ)			
6.1. Рекомендуемая литература			
6.1.1. Основная литература			
	Авторы, составители	Заглавие	Издательство, год
Л1.1	Крулехт М. В.	Крулехт, М. В. Методология и методы психолого-педагогических исследований. Практикум : учеб. пособие для бакалавриата и магистратуры / М. В. Крулехт. — 2-е изд., перераб. и доп. — Москва : Издательство Юрайт, 2019. — 195 с. — (Серия : Бакалавр и магистр. Академический курс). — ISBN 978-5-534-05461-3. — Текст : электронный // ЭБС Юрайт [сайт]. — URL: https://biblio-online.ru/bcode/441148	Юрайт, 2019
Л1.2	Коржуев, А. В.	Коржуев, А. В. Основы научно-педагогического исследования : учеб. пособие для бакалавриата и магистратуры / А. В. Коржуев, Н. Н. Антонова. — Москва : Издательство Юрайт, 2019. — 177 с. — (Серия : Бакалавр и магистр. Академический курс). — ISBN 978-5-534-10426-4. — Текст : электронный // ЭБС Юрайт [сайт]. — URL: https://biblio-online.ru/bcode/430008	Юрайт, 2019
6.1.2. Дополнительная литература			
	Авторы, составители	Заглавие	Издательство, год
Л2.2	Дружинин, В. Н.	Дружинин, В. Н. Экспериментальная психология : учеб. пособие для бакалавриата, специалитета и магистратуры / В. Н. Дружинин. — 2-е изд., доп. — Москва : Издательство Юрайт, 2019. — 386 с. — (Серия : Авторский учебник). — ISBN 978-5-534-09236-3. — Текст : электронный // ЭБС Юрайт [сайт]. — URL: https://biblio-online.ru/bcode/427494	Юрайт, 2019

6.2. Перечень ресурсов информационно-телекоммуникационной сети "Интернет"	
Э1	Методология и методы научного исследования. Презентация. Режим доступа: https://pptcloud.ru/psihologia/metodologiya-i-metody-nauchnogo-issledovaniya
Э2	Экспериментальная психология. Презентация. Режим доступа: https://pptcloud.ru/raznoe/eksperimentalnaya-psihologiya
Э3	Электронный каталог библиотеки НГПУ. - Режим доступа: http://bibl.ngpi.net:81/cgi-bin/zgate.exe?init+test.xml,simple.xsl+rus
6.3. Перечень информационных технологий	
6.3.1 Перечень лицензионного и свободно распространяемого программного обеспечения, в том числе отечественного производства	
6.3.1.1	Антивирусное программное обеспечение Kaspersky Endpoint Security для бизнеса - Стандартный Band T: 250-499 Node 1 year Educational Renewal License: Договор № 2020.2987 от 21.02.2020
6.3.1.2	Desktop Education ALNG LicSAPk OLVS E 1Y AcademicEdition Enterprise: Договор № 2020.13967 от 27.07. 2020
6.3.1.3	Office 365 ProPlus Open for Students ShrdSvr ALNG Subscriptions VL OLVS NL 1Month AcademicEdition Stdnt STUUseBnft: Договор № 2020.13967 от 27.07.2020
6.3.1.4	Google Chrome: свободно распространяемое программное обеспечение https://www.google.com/intl/ru/chrome/privacy/eula_text.html
6.3.1.5	Mozilla Firefox: свободно распространяемое программное обеспечение https://www.mozilla.org/en-US/MPL/2.0/
6.3.1.6	Hamster ZIP Archiver: свободно распространяемое программное обеспечение http://hamstersoft.com/eula/

6.3.2 Перечень профессиональных баз данных и информационных справочных систем	
6.3.2.1	Электронно-библиотечная система (ЭБС) IPRbooks. - Режим доступа: www.iprbookshop.ru
6.3.2.2	Электронная библиотечная система «Юрайт» - Режим доступа: https://biblio-online.ru/
6.3.2.3	Информационная правовая система Гарант. - Режим доступа: http://www.garant.ru/
7. МАТЕРИАЛЬНО-ТЕХНИЧЕСКОЕ ОБЕСПЕЧЕНИЕ ДИСЦИПЛИНЫ (МОДУЛЯ)	
7.1	1-316 Учебная аудитория для проведения учебных занятий (423806, Республика Татарстан (Татарстан), г. Набережные Челны, ул. Низаметдинова, д. 28). Оборудование и технические средства обучения: компьютер, экран, проектор, доска, учебно-наглядные пособия
7.2	1-202 Учебная аудитория для проведения учебных занятий (423806, Республика Татарстан (Татарстан), г. Набережные Челны, ул. Низаметдинова, д. 28). Оборудование и технические средства обучения: компьютер, экран, проектор, учебно-наглядные пособия.
7.3	1-205 Помещение для самостоятельной работы (423806, Республика Татарстан (Татарстан), г. Набережные Челны, ул. Низаметдинова, д. 28). Оборудование и технические средства обучения: компьютеры с возможностью подключения к сети «Интернет» и доступом в электронную информационно-образовательную среду, учебно-наглядные пособия.

8. МЕТОДИЧЕСКИЕ УКАЗАНИЯ ДЛЯ ОБУЧАЮЩИХСЯ ПО ОСВОЕНИЮ ДИСЦИПЛИНЫ (МОДУЛЯ)
<p>Методические указания к лекциям.</p> <p>Краткие записи лекций, их конспектирование помогает усвоить учебный материал. Конспект является полезным тогда, когда записано самое существенное, основное и сделано это самим обучающимся.</p> <p>Не надо стремиться записать дословно всю лекцию. Такое «конспектирование» приносит больше вреда, чем пользы. Запись лекций рекомендуется вести по возможности собственными формулировками. Желательно запись осуществлять на одной странице, а следующую оставлять для проработки учебного материала самостоятельно в домашних условиях.</p> <p>Конспект лекции лучше подразделять на пункты, параграфы, соблюдая красную строку. Этому в большой степени будут способствовать пункты плана лекции, предложенные преподавателям. Принципиальные места, определения, формулы и другое следует сопровождать замечаниями «важно», «особо важно», «хорошо запомнить» и т.п. . Работая над конспектом лекций, всегда необходимо использовать не только учебник, но и ту литературу, которую дополнительно рекомендовал лектор. Именно такая серьезная, кропотливая работа с лекционным материалом позволит глубоко овладеть формируемыми компетенциями.</p> <p>Методические указания к практическим занятиям</p> <p>Практические занятия ориентируют преподавателя и обучающегося на интерактивный процесс усвоения курса, где рассматриваются сложные проблемные вопросы программы, с обязательным использованием источниковедческой базы. Это связано с основной дидактической задачей практических занятий – обучению анализу источников и формированием навыков работы с научной литературой. Подобный подход стимулирует самостоятельное творческое отношение к профессии и способствует подготовке к учебной деятельности. Происходит обучение навыкам публичной дискуссии, ориентированного на умение не только высказывать и отстаивать личностную позицию, но и на принятие точки зрения оппонентов, поиска группового консенсуса в рассмотрении проблемы.</p> <p>Целью практических занятий является закрепление, расширение и углубление знаний по темам лекций, выработка навыков публичного выступления и дискуссии, а также понимание и практическое использование положений и методов, составляющих дисциплину.</p> <p>Семинар проводится по узловым и наиболее сложным вопросам (темам, разделам) учебной программы. Он может быть построен как на материале одной лекции, так и на содержании обзорной лекции, а также по определённой теме без чтения предварительной лекции. Главная и определяющая особенность любого семинара – наличие элементов дискуссии, диалога между преподавателем и обучающимися и самими обучающимися.</p> <p>При подготовке классического семинара желательно придерживаться следующего алгоритма:</p> <p>а) разработка учебно-методического материала: формулировка темы, соответствующей программе и стандарту; определение дидактических, воспитывающих и формирующих целей занятия; выбор методов, приемов и средств для проведения семинара; подбор литературы для преподавателя и обучающихся; при необходимости проведение консультаций для обучающихся;</p> <p>б) подготовка обучаемых и преподавателя: составление плана семинара из отдельных вопросов; предоставление обучающимся времени (не менее недели) дней для подготовки к семинару; предоставление рекомендаций о последовательности изучения литературы (учебники, учебные пособия, руководства и положения, конспекты лекций, статьи, справочники, информационные сборники и др.); создание набора наглядных пособий.</p> <p>Практическое занятие подразумевает два вида работ: подготовку сообщения на заданную тему и участие в обсуждении проблемы, затронутой сообщением.</p> <p>Для более точного понимания материала практических занятий рекомендуется перед каждым из занятий прочитать соответствующую главу в рекомендуемой литературе. Подготовку к практическим занятиям следует начинать как минимум за неделю до его начала. Прежде всего, необходимо познакомиться с темой и вопросами занятия. Обязательными компонентами подготовки к практическим занятиям являются доскональный анализ источников и прочтение научной</p>

литературы. Так же необходим поиск информации в изданиях из дополнительного списка литературы, сети Интернет, других источников. Таким образом, обучающиеся должны внимательно разобрать каждый вопрос, записав наиболее важные факты, подходы и концепции в тетрадь.

Подводя итоги семинара, можно использовать следующие критерии (показатели) оценки ответов: полнота и конкретность ответа; последовательность и логика изложения; связь теоретических положений с практикой; обоснованность и доказательность излагаемых положений; наличие качественных и количественных показателей; наличие иллюстраций к ответам в виде фактов, примеров и пр.; уровень культуры речи; использование наглядных пособий и т.п.

В конце семинара рекомендуется дать оценку всего семинарского занятия, обратив особое внимание на следующие аспекты: качество подготовки; степень усвоения знаний; активность; положительные стороны в работе обучающихся; ценные и конструктивные предложения; недостатки в работе; задачи и пути устранения недостатков.

Методические указания к самостоятельной работе.

Самостоятельная работа обучающихся предусмотрена учебным планом и должна способствовать более глубокому усвоению изучаемого курса, формированию навыков исследовательской работы и ориентировать обучающихся на умение применять теоретические знания на практике.

Самостоятельная работа обучающихся предполагает дальнейшее развитие исследовательских способностей. В процессе самостоятельной работы обучается профессиональной работе с литературой, их поиску и критическому осмыслению. На данном этапе предлагается формирование и закрепление навыков по выявлению проблемы, ее формулировка, постановка целей исследования, систематизация и анализ литературы, оформление и аргументация своей позиции. Этот тип работы демонстрирует уровень подготовки обучающегося и подтверждает его исследовательский статус.

В процессе изучения данной дисциплины выделяется два вида самостоятельной работы – аудиторная, под руководством преподавателя, и внеаудиторная. Аудиторная самостоятельная работа по дисциплине выполняется на учебных занятиях под непосредственным руководством преподавателя и по его заданию. Внеаудиторная самостоятельная работа выполняется обучающимся по заданию преподавателя, но без его непосредственного участия.

Основными видами самостоятельной работы обучающихся без участия преподавателей являются: формирование и усвоение содержания конспекта лекций на базе рекомендованной лектором учебной литературы, включая информационные образовательные ресурсы; подготовка к практическим занятиям; написание рефератов. Внеаудиторные самостоятельные занятия представляют собой логическое продолжение аудиторных занятий, проводятся по заданию преподавателя, который инструктирует обучаемых и устанавливает сроки выполнения задания. В отличие от других форм организации учебного процесса затраты времени на выполнение этой работы не регламентируются расписанием. Режим и продолжительность работы выбирает сам обучаемый в зависимости от своих способностей и конкретных условий.

Основными видами самостоятельной работы с участием преподавателей являются: прием и разбор домашних заданий (в часы практических занятий).

Преподаватель учитывает результаты самостоятельной работы при подведении итогов освоения обучающимися учебной дисциплины.

Методические указания к зачету.

Зачеты, как правило, служат формой проверки усвоения учебного материала практических занятий, а также проверки результатов учебных и производственных практик.

При подготовке к зачёту обучающийся должен правильно и рационально распланировать свое время, чтобы успеть качественно и на высоком уровне подготовиться к ответам по всем вопросам. Зачёт призван побудить студента получить дополнительно новые знания. Во время подготовки к зачёту обучающиеся также систематизируют знания, которые они приобрели при изучении разделов курса. Это позволяет им уяснить логическую структуру курса, объединить отдельные темы в единую систему.

Самостоятельная работа по подготовке к зачёту во время сессии должна планироваться обучающимся, исходя из общего объема вопросов, вынесенных на зачёт и дней, отведенных на подготовку к зачёту. При этом необходимо, чтобы последний день или часть его, был выделен для дополнительного повторения всего объема вопросов в целом. Это позволяет самостоятельно перепроверить уровень усвоения материала. Важно иметь в виду, что для целей воспроизведения материала учебного курса большую вспомогательную роль может сыграть информация, которая содержится в рабочей программе курса. Тщательная подготовка к зачету и начинается с первого занятия, поскольку лишь систематический, повседневный, рационально организованный учебный труд может обеспечить успешный результат.

С вопросами, выносимыми на зачет, обучающийся может ознакомиться заранее. При подготовке устных ответов на них необходимо последовательно восстановить в памяти материал каждой темы, каждого раздела курса. Для этой цели следует использовать конспекты лекций и первоисточников, записи, сделанные при подготовке к семинарам, а также учебную и научную литературу.

В зависимости от индивидуальных навыков и способов самостоятельной работы студент может делать краткие конспекты вариантов ответов, повторять их устно на память, составлять тезисы или планы ответов. Важно также правильно распределить время, отведенное на подготовку таким образом, чтобы имелась возможность повторить изученный материал накануне дня зачета. Не следует пренебрегать консультациями, которые организует кафедра и преподаватель по каждому предмету во время сессии и в межсессионный период. Здесь можно выяснить все непонятные толкования, незнакомые термины и формулировки, уточнить те или иные положения, сведения и идеи, организационные вопросы, связанные с порядком проведения зачета.

. За отведенное на зачете время для подготовки к ответу необходимо составить примерный план (последовательную схему) ответа с включением в него всех важнейших проблем и значимых нюансов в предполагаемой логике изложения материала. При этом совершенно не обязательно подробно прописывать все содержание, поскольку это занимает лишнее время и затрудняет выделение опорных мыслей и главных идей.

Рекомендации по обучению лиц с ограниченными возможностями здоровья.

В соответствии с методическими рекомендациями Минобрнауки РФ (утв. 8 апреля 2014 г. N АК-44/05вн) в курсе будут использованы социально-активные и рефлексивные методы обучения с целью оказания помощи в установлении полноценных межличностных отношений с другими обучающимися, создании комфортного психологического климата в студенческой группе. Подбор и разработка учебных материалов производятся с учетом необходимости предоставления материала в различных формах: аудиальной, визуальной, с использованием специальных технических средств и информационных систем. Освоение дисциплины лицами с ОВЗ осуществляется с использованием средств обучения общего и специального назначения (персонального и коллективного использования). Материально-техническое обеспечение приспособлено (аудитории) к нуждам лиц с ОВЗ.

Форма проведения аттестации для лиц с ОВЗ устанавливается с учетом индивидуальных психофизических особенностей. Для лиц с ОВЗ предусматривается доступная форма предоставления заданий оценочных средств, а именно:

- в печатной или электронной форме (для лиц с нарушениями опорно-двигательного аппарата);
- в печатной форме или электронной форме с увеличенным шрифтом и контрастностью (для лиц с нарушениями слуха, речи, зрения);
- методом чтения задания вслух (для лиц с нарушениями зрения).

Обучающимся увеличивается время на подготовку ответов на контрольные вопросы. Для таких обучающихся предусматривается доступная форма предоставления ответов на задания, а именно:

- письменно на бумаге или набором ответов на компьютере (для лиц с нарушениями слуха, речи);
- выбором ответа из возможных вариантов с использованием услуг ассистента (для лиц с нарушениями опорно-двигательного аппарата);
- письменно на бумаге или набором ответов на компьютере (для лиц с нарушениями слуха, речи);
- выбором ответа из возможных вариантов с использованием услуг ассистента (для лиц с нарушениями опорно-двигательного аппарата);
- устно (для лиц с нарушениями зрения, опорно-двигательного аппарата).

При необходимости для обучающихся процедура оценивания результатов обучения может проводиться в несколько этапов. При возникновении особых обстоятельств освоение дисциплины осуществляется с применением электронного обучения и дистанционных образовательных технологий.

МИНИСТЕРСТВО ПРОСВЕЩЕНИЯ РОССИЙСКОЙ ФЕДЕРАЦИИ

Федеральное государственное бюджетное образовательное учреждение высшего образования
"Набережночелнинский государственный педагогический университет"
(ФГБОУ ВО "НГПУ")

УТВЕРЖДАЮ
Проректор по учебной работе
А.М. Гаифутдинов
подпись
расшифровка подписи
«27» мая 2021 г.




МОДУЛЬ 4 " ПСИХОЛОГО-ПЕДАГОГИЧЕСКИЙ" Психолого-педагогический практикум рабочая программа дисциплины (модуля)

Закреплена за кафедрой	Психолого-педагогического и специального дефектологического образования		
Направление подготовки	44.03.05 Педагогическое образование (с двумя профилями подготовки), профили Дошкольное образование и Начальное образование		
Квалификация	бакалавр		
Форма обучения	очная		
Общая трудоемкость	2 ЗЕТ		
Часов по учебному плану	72	Виды контроля	в семестрах:
в том числе:		зачет	4
аудиторные занятия	28		
самостоятельная работа	44		
зачет			

Распределение часов дисциплины по семестрам

Семестр (<Курс>.<Семестр на курсе>)	4 (2.2)		Итого	
	15 3/6			
Неделя	уп	рп	уп	рп
Лекции	14	14	14	14
Практические	14	14	14	14
Итого ауд.	28	28	28	28
Контактная	28	28	28	28
Сам. работа	44	44	44	44
Итого	72	72	72	72

Программу составил(и):

к.пед.н., доцент, Сафина А.М. 

Рабочая программа дисциплины

Психолого-педагогический практикум

разработана в соответствии с ФГОС:


Федеральный государственный образовательный стандарт высшего образования по направлению подготовки 44.03.05 Педагогическое образование (с двумя профилями подготовки) (уровень бакалавриата) (приказ Минобрнауки России от 22.02.2018г. №125)

Рабочая программа одобрена на заседании кафедры

Психолого-педагогического и специального дефектологического образования

Протокол от 27.05.2021 г. № 8

Срок действия программы: 2021-2022 уч.г.

и.о.зав. кафедрой Хаертдинова Р.М. | 

1. ЦЕЛЬ И ЗАДАЧИ ОСВОЕНИЯ ДИСЦИПЛИНЫ (МОДУЛЯ)	
1.1	Цель освоения дисциплины:
1.2	сформировать знания обучающихся в постановке, анализе и решении психолого-педагогических задач, развивать у обучающихся практические навыки и умения целесообразного построения профессиональной психолого-педагогической деятельности
1.3	Задачи освоения дисциплины:
1.4	сформировать умения организации совместной и индивидуальной деятельности детей в соответствии с возрастными нормами их развития,
1.5	развивать навыки выстраивания развивающих учебных ситуаций, благоприятных для развития личности и способностей ребенка.

2. МЕСТО ДИСЦИПЛИНЫ (МОДУЛЯ) В СТРУКТУРЕ ОБРАЗОВАТЕЛЬНОЙ ПРОГРАММЫ	
Цикл (раздел) ОП:	Б1.О.04
2.1	Требования к предварительной подготовке обучающегося:
2.1.1	Общая и социальная психология
2.1.2	Основы общей педагогики, история педагогики и введение в педагогическую деятельность
2.1.3	Философия
2.1.4	Теории и технологии литературного развития детей
2.1.5	Теория и технологии музыкального развития детей
2.1.6	Теория и технологии физического развития детей
2.1.7	Теория и технология воспитания
2.1.8	История (история России, всеобщая история)
2.1.9	Концепции современного естествознания
2.1.10	Теория и технологии математического развития детей
2.1.11	Теория и технологии развития речи детей
2.1.12	Теория и технологии экологического развития детей
2.1.13	Производственная практика по воспитательной работе
2.2	Дисциплины и практики, для которых освоение данной дисциплины (модуля) необходимо как предшествующее:
2.2.1	Инклюзивное образование детей с ограниченными возможностями здоровья
2.2.2	Методы психолого-педагогического исследования
2.2.3	Технологии обучения детей с особыми образовательными потребностями
2.2.4	Научно-исследовательская работа (получение первичных навыков научно-исследовательской работы)
2.2.5	Организация проектной и учебно-исследовательской деятельности
2.2.6	Технологии и средства цифрового обучения
2.2.7	Курсовая работа по модулю 7 "Методический"
2.2.8	Организация внеучебной деятельности
2.2.9	Курсовая работа по модулю "Теория и технологии начального образования по областям"
2.2.10	Организация деятельности младших школьников на занятиях по ИЗО
2.2.11	Учебная научно-исследовательская работа (получение первичных навыков научно-исследовательской работы)
2.2.12	Производственная педагогическая практика
2.2.13	Производственная педагогическая практика (дошкольное образование) обучающихся"
2.2.14	Подготовка к сдаче и сдача государственного экзамена
2.2.15	Выполнение и защита выпускной квалификационной работы
3. ПЛАНИРУЕМЫЕ РЕЗУЛЬТАТЫ ОБУЧЕНИЯ ПО КАЖДОЙ ДИСЦИПЛИНЕ (МОДУЛЮ), ОБЕСПЕЧИВАЮЩИЕ ДОСТИЖЕНИЕ ПЛАНИРУЕМЫХ РЕЗУЛЬТАТОВ ОСВОЕНИЯ ОБРАЗОВАТЕЛЬНОЙ ПРОГРАММЫ	
ОПК-4: Способен осуществлять духовно-нравственное воспитание обучающихся на основе базовых национальных ценностей	
ОПК-4.3: Применяет способы формирования воспитательных результатов на когнитивном, аффективном и поведенческом уровнях в различных видах учебной и внеучебной деятельности	
ОПК-4.2: Осуществляет отбор диагностических средств для определения уровня сформированности духовно-нравственных ценностей	

ОПК-7: Способен взаимодействовать с участниками образовательных отношений в рамках реализации образовательных программ
ОПК-7.3: Планирует и организует деятельность основных участников образовательных отношений в рамках реализации образовательных программ
ОПК-7.2: Проводит отбор и применение форм, методов и технологий взаимодействия и сотрудничества участников образовательных отношений в урочной деятельности, внеурочной деятельности и коррекционной работе в рамках реализации образовательных программ
ОПК-7.1: Определяет состав участников образовательных отношений, их права и обязанности в рамках реализации образовательных программ, в том числе в урочной деятельности, внеурочной деятельности, коррекционной работе
ОПК-8: Способен осуществлять педагогическую деятельность на основе специальных научных знаний
ОПК-8.5: Владеет методами анализа педагогической ситуации, профессиональной рефлексии на основе специальных научных знаний

В результате освоения дисциплины обучающийся должен

3.1 Знать:	
3.1.1	особенности организации психолого-педагогического взаимодействия в практической профессиональной деятельности педагога с учетом базовых национальных ценностей и духовно-нравственной составляющей воспитания,
3.1.2	основные понятия: педагогическое взаимодействие, педагогическое общение, конфликты, отношения, деятельность, поведение, дисциплина;
3.1.3	основные специальные научные знания о современных методах диагностирования достижений учащихся, о сущности современных технологий обучения.
3.2 Уметь:	
3.2.1	осуществлять планирование повседневной учебно-воспитательной работы с учетом духовно-нравственной основы воспитания;
3.2.2	практически осуществлять анализ и разрешать педагогические ситуации возникающие в процессе взаимодействия;
3.2.3	анализировать, проектировать, конструировать и оценивать образовательный процесс и его результаты с учетом специальных научных знаний.
3.3 Владеть:	
3.3.1	приемами организации совместной и индивидуальной деятельности обучающихся в соответствии с духовно-нравственной основой воспитания и возрастными особенностями их развития,
3.3.2	навыком осуществления основных форм и методов психолого-педагогического взаимодействия при решении задач обучения, воспитания и развития подрастающего поколения,
3.3.3	навыком использования приобретенных специальных научных знаний в условиях будущей профессиональной деятельности.

4. СТРУКТУРА И СОДЕРЖАНИЕ ДИСЦИПЛИНЫ (МОДУЛЯ)

Код занятия	Наименование разделов и тем /вид занятия/	Семестр / Курс	Часов	Компетенции	Литература	Интер акт.	Примечание
	Раздел 1. Психолого-педагогический практикум как предмет изучения, его задачи и методы						
1.1	Психолого-педагогический практикум как предмет изучения /Лек/	4	2	ОПК-4.2 ОПК-4.3 ОПК-7.1 ОПК-7.2 ОПК-7.3 ОПК-8.5	Л1.1 Л1.2Л2.1 Л2.2Л3.1 Э1 Э2 Э3 Э4 Э5	0	
1.2	Субъекты образовательного процесса /Пр/	4	2	ОПК-4.2 ОПК-4.3 ОПК-7.1 ОПК-7.2 ОПК-7.3 ОПК-8.5	Л1.1 Л1.2Л2.1 Л2.2Л3.1 Э1 Э2 Э3 Э4 Э5	0	
1.3	Педагог-практик в педагогическом коллективе образовательного учреждения /Ср/	4	4	ОПК-4.2 ОПК-4.3 ОПК-7.1 ОПК-7.2 ОПК-7.3 ОПК-8.5	Л1.1 Л1.2Л2.1 Л2.2Л3.1 Э1 Э2 Э3 Э4 Э5	0	

1.4	Личностный и профессиональный потенциал педагога-практика /Ср/	4	4	ОПК-4.2 ОПК-4.3 ОПК-7.1 ОПК-7.2 ОПК-7.3 ОПК-8.5	Л1.1 Л1.2Л2.1 Л2.2Л3.1 Э1 Э2 Э3 Э4 Э5	0	
1.5	Учет психолого-физиологических различий у школьников при организации учебного процесса /Лек/	4	2	ОПК-4.2 ОПК-4.3 ОПК-7.1 ОПК-7.2 ОПК-7.3 ОПК-8.5	Л1.1 Л1.2Л2.1 Л2.2Л3.1 Э1 Э2 Э3 Э4 Э5	0	
1.6	Определение типа личности. Развитие навыков общения /Ср/	4	4	ОПК-4.2 ОПК-4.3 ОПК-7.1 ОПК-7.2 ОПК-7.3 ОПК-8.5	Л1.1 Л1.2Л2.1 Л2.2Л3.1 Э1 Э2 Э3 Э4 Э5	0	
Раздел 2. Психолого-педагогические задачи, сущность их проектирования.							
2.1	Понятие «задача». Соотношение: ситуация-проблема-задача. Классификация задач. Психолого-педагогические задачи. Сущность их проектирования /Лек/	4	2	ОПК-4.2 ОПК-4.3 ОПК-7.1 ОПК-7.2 ОПК-7.3 ОПК-8.5	Л1.1 Л1.2Л2.1 Л2.2Л3.1 Э1 Э2 Э3 Э4 Э5	0	
2.2	Создание условий для решения психолого-педагогических задач /Пр/	4	2	ОПК-4.2 ОПК-4.3 ОПК-7.1 ОПК-7.2 ОПК-7.3 ОПК-8.5	Л1.1 Л1.2Л2.1 Л2.2Л3.1 Э1 Э2 Э3 Э4 Э5	0	
2.3	Распознавание личностных качеств участников группы, а также своих качеств с помощью определения видов чувств /Лек/	4	2	ОПК-4.2 ОПК-4.3 ОПК-7.1 ОПК-7.2 ОПК-7.3 ОПК-8.5	Л1.1 Л1.2Л2.1 Л2.2Л3.1 Э1 Э2 Э3 Э4 Э5	0	
2.4	Формирование сценарного аппарата в детском возрасте, в том числе для детей с особыми образовательными потребностями /Пр/	4	2	ОПК-4.2 ОПК-4.3 ОПК-7.1 ОПК-7.2 ОПК-7.3 ОПК-8.5	Л1.1 Л1.2Л2.1 Л2.2Л3.1 Э1 Э2 Э3 Э4 Э5	0	
2.5	Решение психолого-педагогических задач с опорой на личностные качества индивида /Лек/	4	2	ОПК-4.2 ОПК-4.3 ОПК-7.1 ОПК-7.2 ОПК-7.3 ОПК-8.5	Л1.1 Л1.2Л2.1 Л2.2Л3.1 Э1 Э2 Э3 Э4 Э5	0	
2.6	Конструирование различных форм психолого-педагогической деятельности, в том числе с детьми с особыми образовательными потребностями /Пр/	4	4	ОПК-4.2 ОПК-4.3 ОПК-7.1 ОПК-7.2 ОПК-7.3 ОПК-8.5	Л1.1 Л1.2Л2.1 Л2.2Л3.1 Э1 Э2 Э3 Э4 Э5	0	
2.7	Подготовить упражнение по узнаванию эмоционального состояния /Ср/	4	6	ОПК-4.2 ОПК-4.3 ОПК-7.1 ОПК-7.2 ОПК-7.3 ОПК-8.5	Л1.1 Л1.2Л2.1 Л2.2Л3.1 Э1 Э2 Э3 Э4 Э5	0	

2.8	Смоделировать психолого-педагогические ситуации, направленные на пересмотр дезадаптивных убеждений /Ср/	4	6	ОПК-4.2 ОПК-4.3 ОПК-7.1 ОПК-7.2 ОПК-7.3 ОПК-8.5	Л1.1 Л1.2Л2.1 Л2.2Л3.1 Э1 Э2 Э3 Э4 Э5	0	
2.9	Подготовить речь для выступления перед родителями на родительском собрании /Лек/	4	4	ОПК-4.2 ОПК-4.3 ОПК-7.1 ОПК-7.2 ОПК-7.3 ОПК-8.5	Л1.1 Л1.2Л2.1 Л2.2Л3.1 Э1 Э2 Э3 Э4 Э5	0	
Раздел 3. Моделирование образовательных и педагогических ситуаций							
3.1	Моделирование образовательных и педагогических ситуаций, в том числе особых образовательных потребностей обучающихся /Пр/	4	2	ОПК-4.2 ОПК-4.3 ОПК-7.1 ОПК-7.2 ОПК-7.3 ОПК-8.5	Л1.1 Л1.2Л2.1 Л2.2Л3.1 Э1 Э2 Э3 Э4 Э5	0	
3.2	Приемы моделирования в педагогике /Пр/	4	2	ОПК-4.3 ОПК-7.1 ОПК-7.2	Л1.1 Л1.2Л2.1 Л2.2Л3.1 Э1 Э2 Э3	0	
Раздел 4. Психолого-педагогические методики диагностики, прогнозирования, проектирования и накопления профессионального опыта							
4.1	Методики на определение индивидуально-психологических свойств человека, его состояния, потенциальных возможностей /Ср/	4	4	ОПК-4.2 ОПК-4.3 ОПК-7.1 ОПК-7.2 ОПК-7.3 ОПК-8.5	Л1.1 Л1.2Л2.1 Л2.2Л3.1 Э1 Э2 Э3 Э4 Э5	0	
4.2	Развитие интеллектуально-творческого, коммуникационного, мотивационно-личностного потенциала личности /Ср/	4	4	ОПК-4.2 ОПК-4.3 ОПК-7.1 ОПК-7.2 ОПК-7.3 ОПК-8.5	Л1.1 Л1.2Л2.1 Л2.2Л3.1 Э1 Э2 Э3 Э4 Э5	0	
4.3	Подобрать и провести с учебной группой одну из игр, направленную на формирование мотивационно-профессионального потенциала личности /Ср/	4	6	ОПК-4.2 ОПК-4.3 ОПК-7.1 ОПК-7.2 ОПК-7.3 ОПК-8.5	Л1.1 Л1.2Л2.1 Л2.2Л3.1 Э1 Э2 Э3 Э4 Э5	0	
4.4	Психологический тренинг /Ср/	4	6	ОПК-4.2 ОПК-4.3 ОПК-7.1 ОПК-7.2 ОПК-7.3 ОПК-8.5	Л1.1 Л1.2Л2.1 Л2.2Л3.1 Э1 Э2 Э3 Э4 Э5	0	

5. ФОНД ОЦЕНОЧНЫХ СРЕДСТВ

5.1. Контрольные вопросы и задания

Промежуточная аттестация:

Вопросы к зачету:

1. Психолого-педагогический практикум как предмет изучения, его задачи и методы.
2. Требования к деятельности педагога-психолога. Общая цель совместной деятельности педагога и педагога-психолога.
3. Проблемы в процессе взаимодействия педагога / педагога-психолога и ребенка в современных условиях.
4. Характеристика педагогического климата педагогического коллектива.
5. Психолого-педагогические задачи, сущность их проектирования.
6. Ригидность мышления. Три вида ригидности.

7. Охарактеризуйте методику А. Лачинса по исследованию влияния прошлого опыта на способ решения задач.
8. Создание условий для решения психолого-педагогических задач.
9. Формирование сценарного аппарата в детском возрасте у детей с особыми образовательными потребностями в том числе.
10. Охарактеризуйте вариант программирования Д.С. Верещагина.
11. Сценарный аппарат, предлагаемый Э. Берном.
12. Основные виды педагогических задач, их характеристика.
13. Структура решения педагогических задач.
14. Ролевые игры. Особенности составления ролевых игр. Приведите пример, составленной вами ролевой игры.
15. Организация моделирования психолого-педагогических ситуаций, в том числе для детей с особыми образовательными потребностями.
16. Алгоритм создания ролевой игры Д. Турнера.
17. Характеристика методов психолого-педагогической диагностики с примерами работы с детьми с особыми образовательными потребностями.
18. Специфика педагогического общения, отличие педагогического общения от других видов общения.
19. Ролевые позиции в педагогическом общении.
20. Структура педагогического общения.
21. Конфликт и взаимодействие в педагогическом процессе.
22. Общая характеристика коллективных форм психолого-педагогической деятельности
23. Порядок подготовки и проведения общих собраний.
24. Психолого-педагогический консилиум: сущность, требования к подготовке и проведению.
25. Методы первичной профконсультации.
26. Целостная структура жизненного потенциала личности, характеристика ее частей.
27. Развитие интеллектуально-творческого потенциала личности.
28. Мотивационные методы, оказывающие влияние на формирование успешности в жизни индивида.
29. Понятие тренинг и многообразие его форм.
30. Этические нормы и правила работы педагога-практика.

5.2. Темы письменных работ

Текущий контроль успеваемости:

Тематика письменных докладов

1. Тест Лири как возможность определения социальной роли личности.
2. Тест «Акцент», использование его при определении акцентуаций личности учащегося.
3. Проективная методика «Арт-тест», специфика ее применения.
4. Проективные методики «Дом», «Дерево», использование их в коррекции личностных установок учащегося.
5. Социометрия, ее особенности и возможности определения стратификации группы.
6. Деятельность и педагогическое общение.
7. Теории личности, их влияние на развитие возрастной психологии.
8. ММРП, как возможность определения акцентуаций личности и ее асоциальных наклонностей.
9. Исследование личности, ее характерологических особенностей. Тест Кеттелла.
10. Инновационные образовательные процессы.
11. Современные модели организации учебного процесса.
12. Педагогическое тестирование.
13. Активные формы психологического воздействия на личность.
14. Основные критерии проведения деловой игры.
15. Метод независимых характеристик как возможности объемного представления о личности учащегося.
16. Педагогическое наблюдение, его компоненты.
17. Психодиагностика и её возможности при изучении личности и коллектива.
18. Психологическое строение деятельности.
19. Педагогическое наблюдение, определение его результативности.
20. Приём педагогической компетентности в ситуации конфликта учителя-ученика.
21. Педагогическое взаимодействие, его формы в процессе моделирования образовательных ситуаций.
22. Рассмотреть ситуацию педагогического решения, указать его эффективность.
23. Проективный тест Люшера, как возможность коррекции психических состояний учащихся.
24. Проекция тестов «Несуществующее животное», «Неполное предложение» при коррекции семейных отношений учащихся.
25. Методики диагностики образовательного процесса.

5.3. Фонд оценочных средств

См. Приложение к РПД Фонд оценочных средств по учебной дисциплине.

6. УЧЕБНО-МЕТОДИЧЕСКОЕ И ИНФОРМАЦИОННОЕ ОБЕСПЕЧЕНИЕ ДИСЦИПЛИНЫ (МОДУЛЯ)

6.1. Рекомендуемая литература

6.1.1. Основная литература

	Авторы, составители	Заглавие	Издательство, год
--	---------------------	----------	-------------------

	Авторы, составители	Заглавие	Издательство, год
Л1.1	Старикова, Л. Д.	Введение в педагогическую деятельность : учебное пособие для вузов / Л. Д. Старикова, М. Л. Вайнштейн. — 2-е изд., испр. и доп. — Москва : Издательство Юрайт, 2019. — 125 с. — (Университеты России). — ISBN 978-5-534-07379-9. — Текст : электронный // ЭБС Юрайт [сайт]. — URL: https://biblio-online.ru/bcode/434153	Москва : Издательство Юрайт, 2019. , 2019
Л1.2	Гребенюк, О. С	Педагогика индивидуальности : учебник и практикум для бакалавриата и магистратуры / О. С. Гребенюк, Т. Б. Гребенюк. — 2-е изд., доп. — Москва : Издательство Юрайт, 2019. — 410 с. — (Университеты России). — ISBN 978-5-534-09998-0. — Текст : электронный // ЭБС Юрайт [сайт]. — URL: https://biblio-online.ru/bcode/429118	Москва : Издательство Юрайт, 2019., 2019

6.1.2. Дополнительная литература

	Авторы, составители	Заглавие	Издательство, год
Л2.1	Подымова Л.С.	Педагогика учебник и практикум для вузов / Л. С. Подымова [и др.] ; под общей редакцией Л. С. Подымовой, В. А. Слостенина. — 2-е изд., перераб. и доп. — Москва : Издательство Юрайт, 2018. — 246 с. — ISBN 978-5-534-07741-4. — Текст : электронный // ЭБС Юрайт [сайт]. — URL: https://www.biblio-online.ru/bcode/423650	Москва : Издательство Юрайт, 2018
Л2.2	Бермус, А.Г.	Теоретическая педагогика: учебное пособие для вузов / А. Г. Бермус. — 2-е изд. — Москва : Издательство Юрайт, 2019. — 159 с. — (Высшее образование). — ISBN 978-5-534-12324- 1. — Текст : электронный // ЭБС Юрайт [сайт]. — URL: https://biblio-online.ru/bcode/447338	Москва : Издательство Юрайт, 2019

6.1.3. Перечень учебно-методического обеспечения для самостоятельной работы обучающихся по дисциплине

	Авторы, составители	Заглавие	Издательство, год
Л3.1	Сафина А.М., Хафизова Г.М.	Педагогические технологии [Электронный ресурс]. Часть 2 : учебно-методическое пособие для студентов педагогического университета / авт.-сост. А.М. Сафина, Г.М. Хафизова . - Набережные Челны: Набережночелнинский государственный педагогический университет, 2018. - 51 с. — URL: http://bibl:81/	Набережные Челны: Набережночелнинский государственный педагогический университет, 2018

6.2. Перечень ресурсов информационно-телекоммуникационной сети "Интернет"

Э1	Видеолекция В.Ф.Базарный О раздельном обучении мальчиков и девочек. - URL: https://yandex.ru/video/preview/?filmId=17283381935873861709&text
Э2	Видеолекция Вред негативных привычек у подростков. - URL: URL:https://infourok.ru/posledstviya-vrednyh-privyчек-dlya-nesovershennoletnih-podrostkov-4124904.html
Э3	Презентация "Ситуация успеха на уроке". - URL: https://multiurok.ru/files/priezientatsiia-situatsiia-uspiekha-na-urokie-kak.html
Э4	Презентация "Сказка-тренинг для детей 5 - 8 лет по развитию уверенности в себе". - URL https://www.youtube.com/watch?time_continue=10&v=OqtoQj_tIWs
Э5	Видеолекция "Психологический тренинг для детей". – URL: https://www.youtube.com/watch?v=qZ7b7wqcWZI

6.3. Перечень информационных технологий

6.3.1 Перечень лицензионного и свободно распространяемого программного обеспечения, в том числе отечественного производства

6.3.1.1	Антивирусное программное обеспечение Kaspersky Endpoint Security для бизнеса - Стандартный Band T: 250-499 Node 1 year Educational Renewal License: Договор № 2020.2987 от 21.02.2020
6.3.1.2	Desktop Education ALNG LicSAPk OLVS E 1Y AcademicEdition Enterprise: Договор № 2020.13967 от 27.07. 2020
6.3.1.3	Office 365 ProPlus Open for Students ShrdSvr ALNG Subscriptions VL OLVS NL 1Month AcademicEdition Stdnt STUUseBnft: Договор № 2020.13967 от 27.07.2020
6.3.1.4	Google Chrome: свободно распространяемое программное обеспечение https://www.google.com/intl/ru/chrome/privacy/eula_text.html

6.3.1.5	Mozilla Firefox: свободно распространяемое программное обеспечение https://www.mozilla.org/en-US/MPL/2.0/
6.3.1.6	Hamster ZIP Archiver: свободно распространяемое программное обеспечение http://hamstersoft.com/eula/
6.3.2 Перечень профессиональных баз данных и информационных справочных систем	
6.3.2.1	Электронно-библиотечная система (ЭБС) IPRbooks. - Режим доступа: www.iprbookshop.ru
6.3.2.2	Электронная библиотечная система «Юрайт» - Режим доступа: https://biblio-online.ru/
6.3.2.3	Информационная правовая система Гарант. - Режим доступа: http://www.garant.ru/
7. МАТЕРИАЛЬНО-ТЕХНИЧЕСКОЕ ОБЕСПЕЧЕНИЕ ДИСЦИПЛИНЫ (МОДУЛЯ)	
7.1	1-316 Учебная аудитория для проведения учебных занятий (423806, Республика Татарстан (Татарстан), г. Набережные Челны, ул. Низаметдинова, д. 28). Оборудование и технические средства обучения: компьютер, экран, проектор, доска, учебно-наглядные пособия.
7.2	1-202 Учебная аудитория для проведения учебных занятий (423806, Республика Татарстан (Татарстан), г. Набережные Челны, ул. Низаметдинова, д. 28). Оборудование и технические средства обучения: компьютер, интерактивная доска, проектор, доска, учебно-наглядные пособия.
7.3	1-205 Помещение для самостоятельной работы (423806, Республика Татарстан (Татарстан), г. Набережные Челны, ул. Низаметдинова, д. 28). Оборудование и технические средства обучения: компьютеры с возможностью подключения к сети «Интернет» и доступом в электронную информационно-образовательную среду, учебно-наглядные пособия.

8. МЕТОДИЧЕСКИЕ УКАЗАНИЯ ДЛЯ ОБУЧАЮЩИХСЯ ПО ОСВОЕНИЮ ДИСЦИПЛИНЫ (МОДУЛЯ)

Методические указания и материалы по видам занятий

Методические указания к лекциям.

Главное в период подготовки к лекционным занятиям – научиться методам самостоятельного умственного труда, сознательно развивать свои творческие способности и овладевать навыками творческой работы. Для этого необходимо строго соблюдать дисциплину учебы и поведения. Четкое планирование своего рабочего времени и отдыха является необходимым условием для успешной самостоятельной работы.

В основу его нужно положить рабочие программы изучаемых в семестре дисциплин.

Каждому обучающемуся следует составлять еженедельный и семестровый планы работы, а также план на каждый рабочий день. С вечера всегда надо распределять работу на завтрашний день. В конце каждого дня целесообразно подводить итог работы: тщательно проверить, все ли выполнено по намеченному плану, не было ли каких-либо отступлений, а если были, по какой причине это произошло. Нужно осуществлять самоконтроль, который является необходимым условием успешной учебы. Если что-то осталось невыполненным, необходимо изыскать время для завершения этой части работы, не уменьшая объема недельного плана.

Самостоятельная работа на лекции. Слушание и запись лекций – сложный вид вузовской аудиторной работы. Внимательное слушание и конспектирование лекций предполагает интенсивную умственную деятельность обучающихся. Краткие записи лекций, их конспектирование помогает усвоить учебный материал. Конспект является полезным тогда, когда записано самое существенное, основное и сделано это самим обучающимся.

Не надо стремиться записать дословно всю лекцию. Такое «конспектирование» приносит больше вреда, чем пользы. Запись лекций рекомендуется вести по возможности собственными формулировками. Желательно запись осуществлять на одной странице, а следующую оставлять для проработки учебного материала самостоятельно в домашних условиях.

Конспект лекции лучше подразделять на пункты, параграфы, соблюдая красную строку. Этому в большой степени будут способствовать пункты плана лекции, предложенные преподавателям. Принципиальные места, определения, формулы и другое следует сопровождать замечаниями «важно», «особо важно», «хорошо запомнить» и т.п. Можно делать это и с помощью разноцветных маркеров или ручек. Лучше если они будут собственными, чтобы не приходилось просить их у однокурсников и тем самым не отвлекать их во время лекции.

Целесообразно разработать собственную «маркографию» (значки, символы), сокращения слов. Не лишним будет и изучение основ стенографии. Работая над конспектом лекций, всегда необходимо использовать не только учебник, но и ту литературу, которую дополнительно рекомендовал лектор. Именно такая серьезная, кропотливая работа с лекционным материалом позволит глубоко овладеть формируемыми компетенциями.

Методические указания к практическим занятиям.

Практические занятия ориентируют преподавателя и обучающихся на интерактивный процесс усвоения курса, где рассматриваются сложные проблемные вопросы программы, с обязательным использованием различных источников информации базы. Это связано с основной дидактической задачей практических занятий – формированием у обучающихся навыков работы с нормативными источниками, учебной и научной литературой. Подобный подход стимулирует самостоятельное творческое отношение к профессии и способствует подготовке к профессиональной деятельности.

Происходит обучение навыкам публичной дискуссии, профессионала, ориентированного на умение не только высказывать и отстаивать личностную позицию, но и на принятие точки зрения оппонентов, поиска группового консенсуса в рассмотрении проблемы.

Целью практических занятий является закрепление, расширение и углубление знаний по темам лекций, выработка навыков публичного выступления и дискуссии, а также понимание и практическое использование положений и методов, составляющих дисциплину.

Практическое занятие проводится по узловым и наиболее сложным вопросам (темам, разделам) учебной программы. Оно может быть построено как на материале одной лекции, так и на содержании обзорной лекции, а также по определённой теме без чтения предварительной лекции. Главная и определяющая особенность любого практического занятия – наличие

элементов дискуссии, проблемности, диалога между преподавателем и обучающимися, между самими обучающимися. При подготовке классического практического занятия желательно придерживаться следующего алгоритма:

а) разработка учебно-методического материала: формулировка темы, соответствующей программе и стандарту; определение дидактических, воспитывающих и формирующих целей занятия; выбор методов, приемов и средств для проведения практического занятия; подбор литературы для преподавателя и обучающихся; при необходимости проведение консультаций для обучающихся;

б) подготовка обучаемых и преподавателя: составление плана практического занятия из отдельных вопросов; предоставление обучающимся времени (не менее недели) для подготовки к практическому занятию; предоставление рекомендаций о последовательности изучения литературы (учебники, учебные пособия, руководства и положения, конспекты лекций, статьи, справочники, информационные сборники и др.); создание набора наглядных пособий.

Практическое занятие подразумевает два вида работ: подготовку сообщения на заданную тему и участие в обсуждении проблемы, затронутой сообщением.

Для более точного понимания материала практических занятий рекомендуется перед каждым из занятий прочитать соответствующую главу в рекомендуемой литературе. Подготовку к практическим занятиям следует начинать как минимум за неделю до его начала. Прежде всего, необходимо познакомиться с темой и вопросами занятия. Обязательными компонентами подготовки к практическим занятиям являются доскональный анализ нормативных источников и прочтение основной и дополнительной литературы. Также необходим поиск информации в научных изданиях, сети Интернет, других источниках. Таким образом, обучающиеся должны внимательно разобрать каждый вопрос, записав наиболее важные факты, подходы и концепции в тетрадь.

На практическое занятие желательно являться с запасом сформулированных идей, хорошо, если они будут собственного производства; если вы собираетесь пользоваться чужими формулировками, то постарайтесь в них сориентироваться как можно лучше. Выступления должны быть по возможности компактными и в то же время вразумительными. На практических занятиях обучающиеся дают развернутые ответы на поставленные вопросы, дополняют, не повторяя уже сказанного другими. Рассмотрение каждого вопроса заканчивается подведением итогов, формулированием наиболее важных выводов, которые следует записать в тетрадь.

Подводя итоги практического занятия, можно использовать следующие критерии (показатели) оценки ответов: полнота и конкретность ответа; последовательность и логика изложения; связь теоретических положений с практикой; обоснованность и доказательность излагаемых положений; наличие качественных и количественных показателей; наличие иллюстраций к ответам в виде примеров и пр.; уровень культуры речи; использование наглядных пособий и т.п.

В конце практического занятия рекомендуется дать оценку всего практического занятия, обратив особое внимание на следующие аспекты: качество подготовки; степень усвоения знаний; активность; положительные стороны в работе обучающихся; ценные и конструктивные предложения; недостатки в работе обучающихся; задачи и пути устранения недостатков.

Методические указания к самостоятельной работе.

Самостоятельная работа обучающихся предусмотрена учебным планом и должна способствовать более глубокому усвоению изучаемого курса, формированию навыков исследовательской работы и ориентировать обучающихся на умение применять теоретические знания на практике.

Самостоятельная работа обучающихся предполагает дальнейшее развитие исследовательских способностей у обучающихся. В процессе самостоятельной работы обучающийся обучается профессиональной работе с источниками информации, их поиску и критическому осмыслению. На данном этапе предлагается формирование и закрепление навыков по выявлению проблемы, ее формулировка, постановка целей исследования, систематизация и анализ литературы, оформление и аргументация своей позиции. Этот тип работы демонстрирует уровень квалификации обучающегося и подтверждает его исследовательский статус.

В процессе изучения данной дисциплины выделяется два вида самостоятельной работы – аудиторная, под руководством преподавателя, и внеаудиторная. Аудиторная самостоятельная работа по дисциплине выполняется на учебных занятиях под непосредственным руководством преподавателя и по его заданию. Внеаудиторная самостоятельная работа выполняется обучающимся по заданию преподавателя, но без его непосредственного участия.

Основными видами самостоятельной работы обучающихся без участия преподавателей являются: формирование и усвоение содержания конспекта лекций на базе рекомендованной лектором учебной литературы, включая информационные образовательные ресурсы; подготовка к практическим занятиям; написание рефератов, эссе; выполнение контрольных работ; выполнение микроисследований.

Внеаудиторные самостоятельные занятия обучающихся представляют собой логическое продолжение аудиторных занятий, проводятся по заданию преподавателя, который инструктирует обучаемых и устанавливает сроки выполнения задания. В отличие от других форм организации учебного процесса затраты времени на выполнение этой работы не регламентируются расписанием. Режим и продолжительность работы выбирает сам обучаемый в зависимости от своих способностей и конкретных условий.

Основными видами самостоятельной работы обучающихся с участием преподавателей являются: коллоквиум как форма контроля освоения теоретического содержания дисциплин; прием и разбор домашних заданий (в часы практических занятий). Преподаватель учитывает результаты самостоятельной работы при подведении итогов освоения обучающимися учебной дисциплины.

Методические указания к зачету.

Зачеты, как правило, служат формой проверки усвоения учебного материала лекционных и практических занятий, самостоятельной работы, а также проверки результатов учебных и производственных практик.

При подготовке к зачету обучающийся должен правильно и рационально распланировать свое время, чтобы успеть качественно и на высоком уровне подготовиться к ответам по всем вопросам. Зачёт призван побудить обучающихся

получить дополнительно новые знания. Во время подготовки к зачёту обучающиеся также систематизируют знания, которые они приобрели при изучении разделов курса. Это позволяет им уяснить логическую структуру курса, объединить отдельные темы в единую систему, увидеть перспективы развития рассматриваемых проблем.

Самостоятельная работа по подготовке к зачёту во время сессии должна планироваться обучающимся, исходя из общего объема вопросов, вынесенных на зачёт и дней, отведенных на подготовку к зачёту. При этом необходимо, чтобы последний день или часть его, был выделен для дополнительного повторения всего объема вопросов в целом. Это позволяет обучающемуся самостоятельно перепроверить уровень усвоения материала. Важно иметь в виду, что для целей воспроизведения материала учебного курса большую вспомогательную роль может сыграть информация, которая содержится в рабочей программе дисциплины.

Тщательная подготовка к зачёту начинается с первого занятия, поскольку лишь систематический, повседневный, рационально организованный учебный труд может обеспечить успешный результат.

С вопросами, выносимыми на зачет, обучающийся может ознакомиться заранее.

Форма проведения зачета для лиц с ограниченными возможностями здоровья устанавливается с учетом их индивидуальных психофизических особенностей. При необходимости для таких обучающихся процедура оценивания результатов обучения может проводиться в несколько этапов.

При подготовке устных ответов на них необходимо последовательно восстановить в памяти материал каждой темы, каждого раздела курса. Для этой цели следует использовать конспекты лекций, записи, сделанные при подготовке к практическим занятиям, а также учебную и научную литературу.

В зависимости от индивидуальных навыков и способов самостоятельной работы обучающийся может делать краткие конспекты вариантов ответов, повторять их устно на память, составлять тезисы или планы ответов. Важно также правильно распределить время, отведенное на подготовку таким образом, чтобы имелась возможность повторить изученный материал накануне дня зачета. Не следует пренебрегать консультациями, которые организует кафедра и преподаватель по каждому предмету во время сессии и в межсессионный период. Здесь можно выяснить все непонятные толкования, незнакомые термины и формулировки, уточнить те или иные положения, сведения и идеи, организационные вопросы, связанные с порядком проведения зачета.

За отведенное на зачете время для подготовки к ответу необходимо составить примерный план (последовательную схему) ответа с включением в него всех важнейших проблем и значимых нюансов в предполагаемой логике изложения материала.

При этом совершенно не обязательно подробно прописывать все содержание, поскольку это занимает лишнее время и затрудняет выделение опорных мыслей и главных идей.

Рекомендации по обучению лиц с ограниченными возможностями здоровья.

Оценочные средства для лиц с ограниченными возможностями здоровья выбираются с учетом их индивидуальных психофизических особенностей. Например, для лиц с нарушениями зрения или опорно-двигательного аппарата возможно собеседование или устный опрос, для лиц с нарушениями слуха – письменная работа (тестовые задания).

При необходимости лицам с ограниченными возможностями здоровья предоставляется дополнительное время для подготовки ответа на зачёте.

При проведении процедуры оценивания результатов обучения лиц с ограниченными возможностями здоровья предусматривается использование технических средств, необходимых им в связи с их индивидуальными особенностями. Эти средства могут быть предоставлены ФГБОУ ВО "НГПУ" или могут использоваться собственные технические средства.

Процедура оценивания результатов обучения лиц с ограниченными возможностями здоровья по дисциплине предусматривает предоставление информации в формах, адаптированных к ограничениям их здоровья и восприятия информации:

Для лиц с нарушениями зрения:

- в печатной форме увеличенным шрифтом,
- в форме электронного документа.

Для лиц с нарушениями слуха:

- в печатной форме,
- в форме электронного документа.

Для лиц с нарушениями опорно-двигательного аппарата:

- в печатной форме,
- в форме электронного документа.

Данный перечень может быть конкретизирован в зависимости от контингента обучающихся.

При проведении процедуры оценивания результатов обучения лиц с ограниченными возможностями здоровья по дисциплине обеспечивается выполнение следующих дополнительных требований в зависимости от индивидуальных особенностей обучающихся:

а) инструкция по порядку проведения процедуры оценивания предоставляется в доступной форме (устно, в письменной форме);

б) доступная форма предоставления заданий оценочных средств (в печатной форме, в печатной форме увеличенным шрифтом, в форме электронного документа, задания зачитываются преподавателем);

в) доступная форма предоставления ответов на задания (письменно на бумаге, набор ответов на компьютере, устно).

При необходимости для обучающихся с оуз процедура оценивания результатов обучения может проводиться в несколько этапов.

При возникновении особых обстоятельств освоение дисциплины осуществляется с применением электронного обучения и дистанционных образовательных технологий.

МИНИСТЕРСТВО ПРОСВЕЩЕНИЯ РОССИЙСКОЙ ФЕДЕРАЦИИ

Федеральное государственное бюджетное образовательное учреждение высшего образования
"Набережночелнинский государственный педагогический университет"
(ФГБОУ ВО "НГПУ")

УТВЕРЖДАЮ
Проректор по учебной работе
А.М. Гаифутдинов
подпись *расшифровка подписи*
«27» мая 2021 г.



МОДУЛЬ 5 " ИНДИВИДУАЛИЗАЦИЯ УЧЕБНОЙ ДЕЯТЕЛЬНОСТИ ОБУЧАЮЩИХСЯ"

**Инклюзивное образование детей с ограниченными возможностями
здоровья**

рабочая программа дисциплины (модуля)

Закреплена за кафедрой	Психолого-педагогического и специального дефектологического образования		
Направление подготовки	44.03.05 Педагогическое образование (с двумя профилями подготовки), профили Дошкольное образование и Начальное образование		
Квалификация	бакалавр		
Форма обучения	очная		
Общая трудоемкость	2 ЗЕТ		
Часов по учебному плану	72	Виды контроля	в семестрах:
в том числе:		зачет	5
аудиторные занятия	32		
самостоятельная работа	40		
зачет			

Распределение часов дисциплины по семестрам

Семестр (<Курс>.<Семес тр на курсе>)	5 (3.1)		Итого	
	Неделя			
Неделя	17 1/6			
Вид занятий	уп	рп	уп	рп
Лекции	16	16	16	16
Практические	16	16	16	16
Итого ауд.	32	32	32	32
Контактная	32	32	32	32
Сам. работа	40	40	40	40
Итого	72	72	72	72

Программу составил(и):

канд.психол.наук, доцент Сафонова Н.М.



Рабочая программа дисциплины

Инклюзивное образование детей с ограниченными возможностями здоровья

разработана в соответствии с ФГОС:

Федеральный государственный образовательный стандарт высшего образования по направлению подготовки 44.03.05 Педагогическое образование (с двумя профилями подготовки) (уровень бакалавриата) (приказ Минобрнауки России от 22.02.2018г. №125)

Рабочая программа одобрена на заседании кафедры

Психолого-педагогического и специального дефектологического образования

Протокол от 27.05.2021 г. № 8

Срок действия программы: 2021-2022 уч.г.

и.о.зав. кафедрой Хаертдинова Р.М.



1. ЦЕЛЬ И ЗАДАЧИ ОСВОЕНИЯ ДИСЦИПЛИНЫ (МОДУЛЯ)	
1.1	Цель освоения дисциплины заключается в формировании у обучающихся компетенций в области базовой теоретической и практической подготовки по вопросам инклюзивного образования детей с ограниченными возможностями здоровья.
1.2	Задачи освоения дисциплины:
1.3	формирование представлений о причинах, особенностях и факторах дизонтогенеза;
1.4	формирование представлений об условиях, способствующих коррекции, компенсации и реабилитации;
1.5	формирование умения реализовывать программу индивидуального развития обучающегося (совместно другими специалистами);
1.6	применение метода наблюдения и выявления поведенческих и личностных проблем детей, связанных с особенностями их развития;
1.7	формирование умения использовать в профессиональной деятельности педагога документы, регламентирующие содержание образования.

2. МЕСТО ДИСЦИПЛИНЫ (МОДУЛЯ) В СТРУКТУРЕ ОБРАЗОВАТЕЛЬНОЙ ПРОГРАММЫ	
Цикл (раздел) ОП:	Б1.О.05
2.1	Требования к предварительной подготовке обучающегося:
2.1.1	Психолого-педагогический практикум
2.1.2	Теория и технология обучения
2.1.3	Производственная практика по воспитательной работе
2.1.4	Теория и технология воспитания
2.1.5	Основы медицинских знаний и здорового образа жизни
2.1.6	Основы общей педагогики, история педагогики и введение в педагогическую деятельность
2.1.7	Безопасность жизнедеятельности
2.1.8	Возрастная анатомия, физиология и гигиена
2.1.9	Физическая культура и спорт
2.2	Дисциплины и практики, для которых освоение данной дисциплины (модуля) необходимо как предшествующее:
2.2.1	Технологии обучения детей с особыми образовательными потребностями
2.2.2	Производственная педагогическая практика
2.2.3	Организация внеучебной деятельности
2.2.4	Производственная педагогическая практика (дошкольное образование)
2.2.5	Подготовка к сдаче и сдача государственного экзамена
2.2.6	Выполнение и защита выпускной квалификационной работы
3. ПЛАНИРУЕМЫЕ РЕЗУЛЬТАТЫ ОБУЧЕНИЯ ПО КАЖДОЙ ДИСЦИПЛИНЕ (МОДУЛЮ), ОБЕСПЕЧИВАЮЩИЕ ДОСТИЖЕНИЕ ПЛАНИРУЕМЫХ РЕЗУЛЬТАТОВ ОСВОЕНИЯ ОБРАЗОВАТЕЛЬНОЙ ПРОГРАММЫ	
ОПК-3: Способен организовывать совместную и индивидуальную учебную и воспитательную деятельность обучающихся, в том числе с особыми образовательными потребностями, в соответствии с требованиями федеральных государственных образовательных стандартов	
ОПК-3.3: Демонстрирует знания форм, методов и технологий организации учебной и воспитательной деятельности обучающихся, в том числе с особыми образовательными потребностями	
ОПК-3.2: Применяет различные приемы мотивации и рефлексии при организации совместной и индивидуальной учебной и воспитательной деятельности обучающихся, в том числе с особыми образовательными потребностями	
ОПК-3.1: Умеет определять и формулировать цели и задачи учебной и воспитательной деятельности обучающихся, в том числе с особыми образовательными потребностями в соответствии с требованиями ФГОС	
ОПК-7: Способен взаимодействовать с участниками образовательных отношений в рамках реализации образовательных программ	
ОПК-7.3: Планирует и организует деятельность основных участников образовательных отношений в рамках реализации образовательных программ	
ОПК-7.2: Проводит отбор и применение форм, методов и технологий взаимодействия и сотрудничества участников образовательных отношений в урочной деятельности, внеурочной деятельности и коррекционной работе в рамках реализации образовательных программ	
ОПК-7.1: Определяет состав участников образовательных отношений, их права и обязанности в рамках реализации образовательных программ, в том числе в урочной деятельности, внеурочной деятельности, коррекционной работе	

В результате освоения дисциплины обучающийся должен

3.1	Знать:
3.1.1	Федеральный государственный образовательный стандарт, Федеральный закон "Об образовании в РФ"
3.1.2	формы и методы, применяемые в работе с детьми с ограниченными возможностями здоровья
3.1.3	особенности организации работы с детьми с ограниченными возможностями здоровья
3.1.4	основные требования ФГОС ОВЗ
3.1.5	особенности состояния мотивационной сферы у детей с ограниченными возможностями здоровья и приемы по формированию мотивационных установок
3.1.6	методы и приемы в работе с детьми с ограниченными возможностями здоровья (стимулирования, мотивации учебно-познавательной деятельности, игровые и др.).
3.2	Уметь:
3.2.1	использовать дифференцированный подход ко всем участникам образовательных отношений (родителям, учителям, обучающимся) с учетом ФГОС ОВЗ
3.2.2	дифференцировать формы и методы в работе с детьми с ограниченными возможностями здоровья
3.2.3	планировать и организовывать работу с детьми с ограниченными возможностями здоровья
3.2.4	формулировать цели и задачи в работе с детьми с ограниченными возможностями здоровья
3.2.5	применять приемы по формированию мотивационных установок в работе с детьми с ограниченными возможностями здоровья
3.2.6	применять специальные методы и приемы в работе с детьми с ограниченными возможностями здоровья.
3.3	Владеть:
3.3.1	навыком дифференцированного подхода ко всем участникам образовательных отношений (родителям, учителям, обучающимся) с учетом ФГОС ОВЗ
3.3.2	навыком отбора форм и метод в работе с детьми с ограниченными возможностями здоровья
3.3.3	навыком планирования и организации работы с детьми с ограниченными возможностями здоровья
3.3.4	навыком определения целей и основных задач в работе с детьми с ограниченными возможностями здоровья
3.3.5	навыком применения мотивационных установок в работе с детьми с ограниченными возможностями здоровья
3.3.6	навыком использования разнообразных специальных методов и приемов в работе с детьми с ограниченными возможностями здоровья (стимулирования, мотивации учебно-познавательной деятельности, игровые и др.)

4. СТРУКТУРА И СОДЕРЖАНИЕ ДИСЦИПЛИНЫ (МОДУЛЯ)

Код занятия	Наименование разделов и тем /вид занятия/	Семестр / Курс	Часов	Компетенции	Литература	Интер акт.	Примечание
	Раздел 1. Современная система дифференциации и индивидуализации образования						
1.1	Классификация ОВЗ. Нормативно - правовые основы специального и инклюзивного образования. /Лек/	5	6	ОПК-3.1 ОПК-3.2 ОПК-3.3 ОПК-7.1 ОПК-7.2 ОПК-7.3	Л1.1Л2.1Л3.1 Э1 Э2 Э3 Э4	0	
1.2	ПМПК и ПМПк: функции, принципы работы /Пр/	5	6	ОПК-3.1 ОПК-3.2 ОПК-3.3 ОПК-7.1 ОПК-7.2 ОПК-7.3	Л1.1Л2.1Л3.1 Э1 Э2 Э3 Э4	0	
1.3	Обучение, воспитание, развитие и коррекция как единый пед.процесс в образовательном учреждении в работе с детьми с ОВЗ /Ср/	5	20	ОПК-3.1 ОПК-3.2 ОПК-3.3 ОПК-7.1 ОПК-7.2 ОПК-7.3	Л1.1Л2.1Л3.1 Э1 Э2 Э3 Э4	0	
	Раздел 2. Технологии (педагогические и коррекционные) в образовательном процессе						

2.1	Адаптированные образовательные программы /Лек/	5	10	ОПК-3.1 ОПК-3.2 ОПК-3.3 ОПК-7.1 ОПК-7.2 ОПК-7.3	Л1.1Л2.1Л3.1 Э1 Э2 Э3 Э4	0	
2.2	Разработка индивидуального образовательного маршрута /Ср/	5	20	ОПК-3.1 ОПК-3.2 ОПК-3.3 ОПК-7.1 ОПК-7.2 ОПК-7.3	Л1.1Л2.1Л3.1 Э1 Э2 Э3 Э4	0	
2.3	Индивидуальный образовательный маршрут. Разработка индивидуального образовательного маршрута. /Пр/	5	10	ОПК-3.1 ОПК-3.2 ОПК-3.3 ОПК-7.1 ОПК-7.2 ОПК-7.3	Л1.1Л2.1Л3.1 Э1 Э2 Э3 Э4	0	

5. ФОНД ОЦЕНОЧНЫХ СРЕДСТВ

5.1. Контрольные вопросы и задания

Промежуточная аттестация

Вопросы к зачету:

1. Сложные дефекты, их причины и виды.
2. Л.С. Выготский о дефекте и компенсации.
3. Понятие "коррекция дефекта".
4. Дизонтогенез, его параметры (по В.В. Лебединскому).
5. Дети с проблемами здоровья и жизнедеятельности.
6. Дети с недостатками интеллекта. Формы умственной отсталости.
7. Особенности детей с умственной отсталостью.
8. Специальное (коррекционное) образование умственно отсталых детей.
9. Понятие "задержка психического развития". Причины и категории задержки развития.
10. Коррекционное образование детей с задержкой психического развития.
11. Вариативные модели дошкольного образования детей с ОВЗ в условиях инклюзивной практики.
12. Единая концепция специального федерального государственного стандарта для детей с ограниченными возможностями здоровья: основные положения.
13. Условия, обеспечивающие специальные образовательные потребности детей с ОВЗ в условиях инклюзивного обучения.
14. Психолого - педагогическое сопровождение детей с нарушением слуха в процессе инклюзивного образования.
15. Психолого - педагогическое сопровождение детей с нарушением зрения в процессе инклюзивного образования.
16. Психолого - педагогическое сопровождение детей с ЗПР в процессе инклюзивного образования.
17. Психолого - педагогическое сопровождение детей с интеллектуальным недоразвитием в процессе инклюзивного образования.
18. Психолого - педагогическое сопровождение детей с нарушением опорно - двигательного аппарата в процессе инклюзивного образования.
19. Психолого - педагогическое сопровождение детей с расстройствами аутистического спектра в процессе инклюзивного образования.
20. Психолого - педагогическое сопровождение детей с СДВГ в процессе инклюзивного образования.
21. Организация тьюторского сопровождения инклюзивной практики.
22. Психологическое сопровождение родителей, воспитывающих детей с ОВЗ, в условиях инклюзивного образования
23. Междисциплинарное взаимодействие специалистов в организации психолого-педагогического сопровождения особого ребенка в инклюзивном ДОУ
24. Нормативно - правовое обеспечение инклюзивного образования лиц с ОВЗ в России.
25. Деятельность специалиста по инклюзии (координатор) в образовательном учреждении
26. Технология деятельности консилиума образовательного учреждения по сопровождению образовательной инклюзии ребенка с ОВЗ
27. Диагностико-консультативная работа с детьми с ОВЗ в условиях инклюзивного обучения.
28. Служба психолого-педагогического сопровождения в условиях инклюзивного обучения.
29. Задачи и функции тьютора в условиях инклюзивной практики.
30. Инклюзивное и специально образование - проблемы и перспективы

5.2. Темы письменных работ

Текущий контроль успеваемости

Темы письменных работ:

1. Организация психологической и педагогической помощи детям с отклонениями в развитии в Российской Федерации.
2. Организация социальной, психологической и педагогической помощи детям с ограниченными возможностями развития в зарубежных странах.

3. Научная концепция Л.С. Выготского о «зонах актуального и ближайшего развития ребенка» и ее значение для специальной психологии и коррекционной педагогики.
4. Учение Л.С. Выготского о своеобразии развития личности ребенка с дефектом как методологическая основа коррекционной педагогики и психологии.
5. Основные закономерности процесса аномального (отклоняющегося) развития. Эволюция научных взглядов на данную проблему.
6. Педагогическое изучение детей с нарушениями развития.
7. Роль сопровождающего (тьютора) при реализации индивидуальной образовательной программы ребенка.
8. Критерии эффективности сопровождения инклюзии.
9. Изучение особенностей работы специалиста (педагога-психолога, учителя-логопеда, учителя-дефектолога) при реализации инклюзивной практики.
10. Участие в планировании, подготовке и проведении индивидуальных и групповых занятий с детьми, отборе наглядно-иллюстративного и раздаточного материала, анализе занятий (на примере работы любого педагога).
11. Специфика деятельности Психолого-медико-педагогического консилиума в условиях инклюзии.
12. Этапы развития системы специального образования
13. Междисциплинарное взаимодействие специалистов в организации психолого-педагогического сопровождения особого ребенка в инклюзивном ДОУ.
14. Включения ребенка в различные виды организованной образовательной деятельности (познавательной, коммуникативной, физкультурно-оздоровительной, музыкальной, в досуги и в праздники).
15. Раскрытие содержания термина «инклюзивное образование» детей с ОВЗ.
16. Значимость совместного обучения аномального ребенка с детьми физиологической нормы.
17. Цель и задачи инклюзивного образования.
18. Особенности воспитания детей с ОВЗ в условиях инклюзивного обучения.
19. Модели инклюзивного образования
20. Нормативно-правовая база общего и специального образования в Российской Федерации.
21. Реализация идеи инклюзивного образования детей с ОВЗ в Российской Федерации.
22. Внешние условия инклюзии.
23. Внутренние условия инклюзии.
24. Алгоритмы и схемы внедрения инклюзивного обучения детей с ОВЗ в массовые школы и детские сады.
25. Подготовка педагогического сообщества и родителей к реализации идеи интеграции детей с ОВЗ в массовые школы и детские сады.
26. Роль психолого-медико-педагогических комиссий и консилиумов в реализации идеи внедрения интегрированного обучения детей с ОВЗ в сообщество детей физиологической нормы.
27. Организация коррекционно-педагогического процесса детей с нарушением зрения в общеобразовательной школе.
28. Особенности образовательного процесса для детей с ДЦП.
29. Рекомендации по сопровождению детей с речевыми нарушениями в массовых образовательных учреждениях.
30. Задачи, решаемые в процессе коррекционно-педагогической работы с детьми, имеющими нарушения речи.
5.3. Фонд оценочных средств
См. фонд оценочных средств в приложении к РПД

6. УЧЕБНО-МЕТОДИЧЕСКОЕ И ИНФОРМАЦИОННОЕ ОБЕСПЕЧЕНИЕ ДИСЦИПЛИНЫ (МОДУЛЯ)			
6.1. Рекомендуемая литература			
6.1.1. Основная литература			
	Авторы, составители	Заглавие	Издательство, год
Л1.1	Липунова О.В.	Специальная педагогика [Электронный ресурс]: учебное пособие/ — Электрон. текстовые данные — URL: http://www.iprbookshop.ru/85902.html .	Саратов: Ай Пи Ар Медиа, ЭБС «IPRbooks» 2019.
6.1.2. Дополнительная литература			
	Авторы, составители	Заглавие	Издательство, год
Л2.1	Липунова О.В.	Специальная психология [Электронный ресурс]: учебное пособие/ — Электрон. текстовые данные - URL: http://www.iprbookshop.ru/85903.html	Саратов: Ай Пи Ар Медиа, ЭБС «IPRbooks», 2019
6.1.3. Перечень учебно-методического обеспечения для самостоятельной работы обучающихся по дисциплине			
	Авторы, составители	Заглавие	Издательство, год
Л3.1	Прищепова, И. В	Логопедия: дизорфография у детей : учебное пособие для бакалавриата, специалитета и магистратуры / (Авторский учебник).— Текст : электронный // ЭБС Юрайт [сайт]. — URL: https://biblio-online.ru/bcode/444464	Москва : Издательство Юрайт, 2019
6.2. Перечень ресурсов информационно-телекоммуникационной сети "Интернет"			
Э1	Психолого-педагогическое сопровождение детей с особыми образовательными потребностями - URL: https://www.youtube.com/watch?v=NLpRWICLuPQ		
Э2	Опыт успешной инклюзии детей с ограниченными возможностями здоровья - URL: https://www.youtube.com/watch?v=Kq0xyurxAIQ		

Э3	Научная электронная библиотека eLIBRARY.RU. - URL: https://elibrary.ru
Э4	Электронный каталог библиотеки НГПУ. - URL: http://bibl.ngpi.net:81/cgi-bin/zgate.exe?init+test.xml,simple.xsl+rus
6.3. Перечень информационных технологий	
6.3.1 Перечень лицензионного и свободно распространяемого программного обеспечения, в том числе отечественного производства	
6.3.1.1	Антивирусное программное обеспечение Kaspersky Endpoint Security для бизнеса - Стандартный Band T: 250-499 Node 1 year Educational Renewal License: Договор № 2020.2987 от 21.02.2020
6.3.1.2	Desktop Education ALNG LicSAPk OLVS E 1Y AcademicEdition Enterprise: Договор № 2020.13967 от 27.07. 2020
6.3.1.3	Office 365 ProPlus Open for Students ShrdSvr ALNG Subscriptions VL OLVS NL 1Month AcademicEdition Stdnt STUUseBnft: Договор № 2020.13967 от 27.07.2020
6.3.1.4	Google Chrome: свободно распространяемое программное обеспечение https://www.google.com/intl/ru/chrome/privacy/eula_text.html
6.3.1.5	Mozilla Firefox: свободно распространяемое программное обеспечение https://www.mozilla.org/en-US/MPL/2.0/
6.3.1.6	Hamster ZIP Archiver: свободно распространяемое программное обеспечение http://hamstersoft.com/eula/
6.3.2 Перечень профессиональных баз данных и информационных справочных систем	
6.3.2.1	Электронно-библиотечная система (ЭБС) IPRbooks. - Режим доступа: www.iprbookshop.ru
6.3.2.2	Электронная библиотечная система «Юрайт» - Режим доступа: https://biblio-online.ru/
6.3.2.3	Информационная правовая система Гарант. - Режим доступа: http://www.garant.ru/
7. МАТЕРИАЛЬНО-ТЕХНИЧЕСКОЕ ОБЕСПЕЧЕНИЕ ДИСЦИПЛИНЫ (МОДУЛЯ)	
7.1	1-309 Учебная аудитория для проведения учебных занятий (423806, Республика Татарстан (Татарстан), г. Набережные Челны, ул. Низаметдинова, д. 28). Оборудование и технические средства обучения: компьютер, интерактивная доска, проектор, доска, учебно-наглядные пособия.
7.2	1-205 Помещение для самостоятельной работы (423806, Республика Татарстан (Татарстан), г. Набережные Челны, ул. Низаметдинова, д. 28). Оборудование и технические средства обучения: компьютеры с возможностью подключения к сети «Интернет» и доступом в электронную информационно-образовательную среду, учебно-наглядные пособия.

8. МЕТОДИЧЕСКИЕ УКАЗАНИЯ ДЛЯ ОБУЧАЮЩИХСЯ ПО ОСВОЕНИЮ ДИСЦИПЛИНЫ (МОДУЛЯ)

Методические указания к лекциям.

Главное в период подготовки к лекционным занятиям – научиться методам самостоятельного умственного труда, сознательно развивать свои творческие способности и овладевать навыками творческой работы. Для этого необходимо строго соблюдать дисциплину учебы и поведения. Четкое планирование своего рабочего времени и отдыха является необходимым условием для успешной самостоятельной работы.

В основу его нужно положить рабочие программы изучаемых в семестре дисциплин.

Каждому обучающемуся следует составлять еженедельный и семестровый планы работы, а также план на каждый рабочий день. С вечера всегда надо распределять работу на завтрашний день. В конце каждого дня целесообразно подводить итог работы: тщательно проверить, все ли выполнено по намеченному плану, не было ли каких-либо отступлений, а если были, по какой причине это произошло. Нужно осуществлять самоконтроль, который является необходимым условием успешной учебы. Если что-то осталось невыполненным, необходимо изыскать время для завершения этой части работы, не уменьшая объема недельного плана.

Самостоятельная работа на лекции. Слушание и запись лекций – сложный вид вузовской аудиторной работы. Внимательное слушание и конспектирование лекций предполагает интенсивную умственную деятельность обучающихся. Краткие записи лекций, их конспектирование помогает усвоить учебный материал. Конспект является полезным тогда, когда записано самое существенное, основное и сделано это самим обучающимся.

Не надо стремиться записать дословно всю лекцию. Такое «конспектирование» приносит больше вреда, чем пользы. Запись лекций рекомендуется вести по возможности собственными формулировками. Желательно запись осуществлять на одной странице, а следующую оставлять для проработки учебного материала самостоятельно в домашних условиях.

Конспект лекции лучше подразделять на пункты, параграфы, соблюдая красную строку. Этому в большой степени будут способствовать пункты плана лекции, предложенные преподавателям. Принципиальные места, определения, формулы и другое следует сопровождать замечаниями «важно», «особо важно», «хорошо запомнить» и т.п. Можно делать это и с помощью разноцветных маркеров или ручек. Лучше если они будут собственными, чтобы не приходилось просить их у однокурсников и тем самым не отвлекать их во время лекции.

Целесообразно разработать собственную «маркографию» (значки, символы), сокращения слов. Не лишним будет и изучение основ стенографии. Работая над конспектом лекций, всегда необходимо использовать не только учебник, но и ту литературу, которую дополнительно рекомендовал лектор. Именно такая серьезная, кропотливая работа с лекционным материалом позволит глубоко овладеть формируемыми компетенциями.

Методические указания к практическим занятиям.

Практические занятия ориентируют преподавателя и обучающихся на интерактивный процесс усвоения курса, где

рассматриваются сложные проблемные вопросы программы, с обязательным использованием различных источников информации базы. Это связано с основной дидактической задачей практических занятий – формированием у обучающихся навыков работы с нормативными источниками, учебной и научной литературой. Подобный подход стимулирует самостоятельное творческое отношение к профессии и способствует подготовке к профессиональной деятельности. Происходит обучение навыкам публичной дискуссии, профессионала, ориентированного на умение не только высказывать и отстаивать личностную позицию, но и на принятие точки зрения оппонентов, поиска группового консенсуса в рассмотрении проблемы.

Целью практических занятий является закрепление, расширение и углубление знаний по темам лекций, выработка навыков публичного выступления и дискуссии, а также понимание и практическое использование положений и методов, составляющих дисциплину.

Практическое занятие проводится по узловым и наиболее сложным вопросам (темам, разделам) учебной программы. Оно может быть построено как на материале одной лекции, так и на содержании обзорной лекции, а также по определённой теме без чтения предварительной лекции. Главная и определяющая особенность любого практического занятия – наличие элементов дискуссии, проблемности, диалога между преподавателем и обучающимися, между самими обучающимися.

При подготовке классического практического занятия желательно придерживаться следующего алгоритма:

а) разработка учебно-методического материала: формулировка темы, соответствующей программе и стандарту; определение дидактических, воспитывающих и формирующих целей занятия; выбор методов, приемов и средств для проведения практического занятия; подбор литературы для преподавателя и обучающихся; при необходимости проведение консультаций для обучающихся;

б) подготовка обучаемых и преподавателя: составление плана практического занятия из отдельных вопросов; предоставление обучающимся времени (не менее недели) для подготовки к практическому занятию; предоставление рекомендаций о последовательности изучения литературы (учебники, учебные пособия, руководства и положения, конспекты лекций, статьи, справочники, информационные сборники и др.); создание набора наглядных пособий.

Практическое занятие подразумевает два вида работ: подготовку сообщения на заданную тему и участие в обсуждении проблемы, затронутой сообщением.

Для более точного понимания материала практических занятий рекомендуется перед каждым из занятий прочитать соответствующую главу в рекомендуемой литературе. Подготовку к практическим занятиям следует начинать как минимум за неделю до его начала. Прежде всего, необходимо познакомиться с темой и вопросами занятия. Обязательными компонентами подготовки к практическим занятиям являются доскональный анализ нормативных источников и прочтение основной и дополнительной литературы. Также необходим поиск информации в научных изданиях, сети Интернет, других источниках. Таким образом, обучающиеся должны внимательно разобрать каждый вопрос, записав наиболее важные факты, подходы и концепции в тетрадь.

На практическое занятие желательно являться с запасом сформулированных идей, хорошо, если они будут собственного производства; если вы собираетесь пользоваться чужими формулировками, то постарайтесь в них сориентироваться как можно лучше. Выступления должны быть по возможности компактными и в то же время вразумительными. На практических занятиях обучающиеся дают развернутые ответы на поставленные вопросы, дополняют, не повторяя уже сказанного другими. Рассмотрение каждого вопроса заканчивается подведением итогов, формулированием наиболее важных выводов, которые следует записать в тетрадь.

Подводя итоги практического занятия, можно использовать следующие критерии (показатели) оценки ответов: полнота и конкретность ответа; последовательность и логика изложения; связь теоретических положений с практикой; обоснованность и доказательность излагаемых положений; наличие качественных и количественных показателей; наличие иллюстраций к ответам в виде примеров и пр.; уровень культуры речи; использование наглядных пособий и т.п.

В конце практического занятия рекомендуется дать оценку всего практического занятия, обратив особое внимание на следующие аспекты: качество подготовки; степень усвоения знаний; активность; положительные стороны в работе обучающихся; ценные и конструктивные предложения; недостатки в работе обучающихся; задачи и пути устранения недостатков.

Методические указания к самостоятельной работе.

Самостоятельная работа обучающихся предусмотрена учебным планом и должна способствовать более глубокому усвоению изучаемого курса, формированию навыков исследовательской работы и ориентировать обучающихся на умение применять теоретические знания на практике.

Самостоятельная работа обучающихся предполагает дальнейшее развитие исследовательских способностей у обучающихся. В процессе самостоятельной работы обучающийся обучается профессиональной работе с источниками информации, их поиску и критическому осмыслению. На данном этапе предлагается формирование и закрепление навыков по выявлению проблемы, ее формулировка, постановка целей исследования, систематизация и анализ литературы, оформление и аргументация своей позиции. Этот тип работы демонстрирует уровень квалификации обучающегося и подтверждает его исследовательский статус.

В процессе изучения данной дисциплины выделяется два вида самостоятельной работы – аудиторная, под руководством преподавателя, и внеаудиторная. Аудиторная самостоятельная работа по дисциплине выполняется на учебных занятиях под непосредственным руководством преподавателя и по его заданию. Внеаудиторная самостоятельная работа выполняется обучающимся по заданию преподавателя, но без его непосредственного участия.

Основными видами самостоятельной работы обучающихся без участия преподавателей являются: формирование и усвоение содержания конспекта лекций на базе рекомендованной лектором учебной литературы, включая информационные образовательные ресурсы; подготовка к практическим занятиям; написание рефератов, эссе; выполнение контрольных работ; выполнение микроисследований.

Внеаудиторные самостоятельные занятия обучающихся представляют собой логическое продолжение аудиторных занятий, проводятся по заданию преподавателя, который инструктирует обучаемых и устанавливает сроки выполнения задания. В отличие от других форм организации учебного процесса затраты времени на выполнение этой работы не

регламентируются расписанием. Режим и продолжительность работы выбирает сам обучаемый в зависимости от своих способностей и конкретных условий.

Основными видами самостоятельной работы обучающихся с участием преподавателей являются: коллоквиум как форма контроля освоения теоретического содержания дисциплин; прием и разбор домашних заданий (в часы практических занятий). Преподаватель учитывает результаты самостоятельной работы при подведении итогов освоения обучающимися учебной дисциплины.

Методические указания к зачету.

Зачеты, как правило, служат формой проверки усвоения учебного материала лекционных и практических занятий, самостоятельной работы, а также проверки результатов учебных и производственных практик.

При подготовке к зачёту обучающийся должен правильно и рационально распланировать свое время, чтобы успеть качественно и на высоком уровне подготовиться к ответам по всем вопросам. Зачёт призван побудить обучающихся получить дополнительно новые знания. Во время подготовки к зачёту обучающиеся также систематизируют знания, которые они приобрели при изучении разделов курса. Это позволяет им уяснить логическую структуру курса, объединить отдельные темы в единую систему, увидеть перспективы развития рассматриваемых проблем.

Самостоятельная работа по подготовке к зачёту во время сессии должна планироваться обучающимся, исходя из общего объема вопросов, вынесенных на зачёт и дней, отведенных на подготовку к зачёту. При этом необходимо, чтобы последний день или часть его, был выделен для дополнительного повторения всего объема вопросов в целом. Это позволяет обучающемуся самостоятельно перепроверить уровень усвоения материала. Важно иметь в виду, что для целей воспроизведения материала учебного курса большую вспомогательную роль может сыграть информация, которая содержится в рабочей программе дисциплины.

Тщательная подготовка к зачету начинается с первого занятия, поскольку лишь систематический, повседневный, рационально организованный учебный труд может обеспечить успешный результат.

С вопросами, выносимыми на зачет, обучающийся может ознакомиться заранее.

Форма проведения зачета для лиц с ограниченными возможностями здоровья устанавливается с учетом их индивидуальных психофизических особенностей. При необходимости для таких обучающихся процедура оценивания результатов обучения может проводиться в несколько этапов.

При подготовке устных ответов на них необходимо последовательно восстановить в памяти материал каждой темы, каждого раздела курса. Для этой цели следует использовать конспекты лекций, записи, сделанные при подготовке к практическим занятиям, а также учебную и научную литературу.

В зависимости от индивидуальных навыков и способов самостоятельной работы обучающийся может делать краткие конспекты вариантов ответов, повторять их устно на память, составлять тезисы или планы ответов. Важно также правильно распределить время, отведенное на подготовку таким образом, чтобы имелась возможность повторить изученный материал накануне дня зачета. Не следует пренебрегать консультациями, которые организует кафедра и преподаватель по каждому предмету во время сессии и в межсессионный период. Здесь можно выяснить все непонятные толкования, незнакомые термины и формулировки, уточнить те или иные положения, сведения и идеи, организационные вопросы, связанные с порядком проведения зачета.

За отведенное на зачете время для подготовки к ответу необходимо составить примерный план (последовательную схему) ответа с включением в него всех важнейших проблем и значимых нюансов в предполагаемой логике изложения материала.

При этом совершенно не обязательно подробно прописывать все содержание, поскольку это занимает лишнее время и затрудняет выделение опорных мыслей и главных идей.

При возникновении особых обстоятельств освоение дисциплины осуществляется с применением электронного обучения и дистанционных образовательных технологий.

МИНИСТЕРСТВО ПРОСВЕЩЕНИЯ РОССИЙСКОЙ ФЕДЕРАЦИИ

Федеральное государственное бюджетное образовательное учреждение высшего образования
"Набережночелнинский государственный педагогический университет"
(ФГБОУ ВО "НГПУ")

УТВЕРЖДАЮ
Проректор по учебной работе
А.М. Гаифутдинов
подпись расшифровка подписи
«27» мая 2021 г.



МОДУЛЬ 5 " ИНДИВИДУАЛИЗАЦИЯ УЧЕБНОЙ ДЕЯТЕЛЬНОСТИ ОБУЧАЮЩИХСЯ" Технологии обучения детей с особыми образовательными потребностями рабочая программа дисциплины (модуля)

Закреплена за кафедрой	Психолого-педагогического и специального дефектологического образования		
Направление подготовки	44.03.05 Педагогическое образование (с двумя профилями подготовки), профили Дошкольное образование и Начальное образование		
Квалификация	бакалавр		
Форма обучения	очная		
Общая трудоемкость	2 ЗЕТ		
Часов по учебному плану	72	Виды контроля	в семестрах:
в том числе:		зачет	6
аудиторные занятия	28		
самостоятельная работа	44		
зачет			

Распределение часов дисциплины по семестрам

Семестр (<Курс>.<Семес тр на курсе>)	6 (3.2)		Итого	
	14 4/6			
Неделя	уп	рп	уп	рп
Лекции	14	14	14	14
Практические	14	14	14	14
Итого ауд.	28	28	28	28
Контактная	28	28	28	28
Сам. работа	44	44	44	44
Итого	72	72	72	72

Программу составил(и):

канд. психол. наук, доцент Сафонова Н. М.



Рабочая программа дисциплины

Технологии обучения детей с особыми образовательными потребностями

разработана в соответствии с ФГОС:

Федеральный государственный образовательный стандарт высшего образования по направлению подготовки 44.03.05 Педагогическое образование (с двумя профилями подготовки) (уровень бакалавриата) (приказ Минобрнауки России от 22.02.2018г. №125)

Рабочая программа одобрена на заседании кафедры

Психолого-педагогического и специального дефектологического образования

Протокол от 27.05.2021 г. № 8

Срок действия программы: 2021-2022 уч.г.

и.о.зав. кафедрой Хаертдинова Р.М.



1. ЦЕЛЬ И ЗАДАЧИ ОСВОЕНИЯ ДИСЦИПЛИНЫ (МОДУЛЯ)	
1.1	Цель освоения дисциплины заключается в формировании у обучающихся профессиональных компетенций в области базовой теоретической и практической подготовки по вопросам организации, содержания, средств воспитания и обучения детей с особенностями развития, имеющих особые образовательные потребности,
1.2	Задачи освоения дисциплины:
1.3	формирование у обучающихся целостного представления о специфике современных подходов к проблемам образования детей с ООП;
1.4	формирование представлений о причинах, особенностях и факторах дизонтогенеза;
1.5	формирование представлений об условиях, способствующих коррекции, компенсации и реабилитации детей с особенностями развития;
1.6	формирование умения реализовывать программу индивидуального развития обучающегося (совместно другими специалистами);
1.7	применение метода наблюдения и выявление поведенческих и личностных проблем детей, связанных с особенностями их развития;

2. МЕСТО ДИСЦИПЛИНЫ (МОДУЛЯ) В СТРУКТУРЕ ОБРАЗОВАТЕЛЬНОЙ ПРОГРАММЫ	
Цикл (раздел) ОП:	Б1.О.05
2.1	Требования к предварительной подготовке обучающегося:
2.1.1	Инклюзивное образование детей с ограниченными возможностями здоровья
2.1.2	Методы психолого-педагогического исследования
2.1.3	Организация проектной и учебно-исследовательской деятельности
2.1.4	Учебная научно-исследовательская работа (получение первичных навыков научно-исследовательской работы)
2.1.5	Возрастная и педагогическая психология
2.1.6	Психолого-педагогический практикум
2.1.7	Теория и технологии развития детской изобразительной деятельности (с практикумом)
2.1.8	Теория и технология обучения
2.1.9	Общая и социальная психология
2.1.10	Производственная практика по воспитательной работе
2.1.11	Теории и технологии литературного развития детей
2.1.12	Теория и технологии музыкального развития детей
2.1.13	Теория и технологии физического развития детей
2.1.14	Теория и технология воспитания
2.1.15	История (история России, всеобщая история)
2.1.16	Концепции современного естествознания
2.1.17	Основы медицинских знаний и здорового образа жизни
2.1.18	Основы общей педагогики, история педагогики и введение в педагогическую деятельность
2.1.19	Теория и технологии математического развития детей
2.1.20	Теория и технологии развития речи детей
2.1.21	Теория и технологии экологического развития детей
2.1.22	Безопасность жизнедеятельности
2.1.23	Возрастная анатомия, физиология и гигиена
2.1.24	Физическая культура и спорт
2.1.25	Философия
2.2	Дисциплины и практики, для которых освоение данной дисциплины (модуля) необходимо как предшествующее:
2.2.1	Производственная педагогическая практика
2.2.2	Технологии и средства цифрового обучения
2.2.3	Курсовая работа по модулю 7 "Методический"
2.2.4	Организация внеучебной деятельности
2.2.5	Производственная педагогическая практика (дошкольное образование)
2.2.6	Курсовая работа по модулю "Теория и технологии начального образования по областям"
2.2.7	Выполнение и защита выпускной квалификационной работы
2.2.8	Подготовка к сдаче и сдача государственного экзамена

3. ПЛАНИРУЕМЫЕ РЕЗУЛЬТАТЫ ОБУЧЕНИЯ ПО КАЖДОЙ ДИСЦИПЛИНЕ (МОДУЛЮ), ОБЕСПЕЧИВАЮЩИЕ ДОСТИЖЕНИЕ ПЛАНИРУЕМЫХ РЕЗУЛЬТАТОВ ОСВОЕНИЯ ОБРАЗОВАТЕЛЬНОЙ ПРОГРАММЫ	
ОПК-6: Способен использовать психолого-педагогические технологии в профессиональной деятельности, необходимые для индивидуализации обучения, развития, воспитания, в том числе обучающихся с особыми образовательными потребностями	
ОПК-6.3: Применяет психолого-педагогические технологии в профессиональной деятельности, необходимые для индивидуализации обучения, развития, воспитания, в том числе обучающихся с особыми образовательными потребностями	
ОПК-6.2: Демонстрирует умения дифференцированного отбора психолого-педагогических технологий, необходимых для индивидуализации обучения, развития, воспитания, в том числе обучающихся с особыми образовательными потребностями, с целью эффективного осуществления профессиональной деятельности	
ОПК-6.1: Демонстрирует знания психолого-педагогических технологий в профессиональной деятельности, необходимые для индивидуализации обучения, развития, воспитания, в том числе обучающихся с особыми образовательными потребностями	
ОПК-8: Способен осуществлять педагогическую деятельность на основе специальных научных знаний	
ОПК-8.2: Осуществляет трансформацию специальных научных знаний в соответствии с психофизиологическими, возрастными, познавательными особенностями обучающихся, в т.ч. с особыми образовательными потребностями	
ОПК-3: Способен организовывать совместную и индивидуальную учебную и воспитательную деятельность обучающихся, в том числе с особыми образовательными потребностями, в соответствии с требованиями федеральных государственных образовательных стандартов	
ОПК-3.5: Применяет формы, методы, приемы и средства организации учебной и воспитательной деятельности обучающихся, в том числе с особыми образовательными потребностями.	
ОПК-3.4: Применяет различные подходы к учебной и воспитательной деятельности обучающихся, в том числе с особыми образовательными потребностями	

В результате освоения дисциплины обучающийся должен

3.1	Знать:
3.1.1	особенности протекания психических процессов у детей с ООП
3.1.2	содержание основных этапов онтогенеза психофизического развития индивида
3.1.3	особые образовательные потребности обучающихся с ОВЗ
3.2	Уметь:
3.2.1	применять различные формы и методы, разрабатывать и реализовывать содержание специальных занятий с учетом нарушения у ребенка с ООП;
3.2.2	определять социальные, возрастные, психофизические и индивидуальные особенности, в том числе особые образовательные потребности обучающихся для осуществления образовательно-коррекционного процесса.
3.2.3	выбирать направления коррекционного воздействия при обучении детей с ОВЗ, учитывающие особые образовательные потребности этих детей
3.3	Владеть:
3.3.1	навыками применения различных подходов в специальном обучении и воспитании детей с ООП;
3.3.2	навыками осуществления коррекционного процесса, с учетом особых образовательных потребностей и возрастных особенностей детей с ОВЗ;
3.3.3	навыками выбора технологий коррекционного обучения с учетом особых образовательных потребностей и возрастных особенностей детей с ОВЗ;

4. СТРУКТУРА И СОДЕРЖАНИЕ ДИСЦИПЛИНЫ (МОДУЛЯ)

Код занятия	Наименование разделов и тем /вид занятия/	Семестр / Курс	Часов	Компетенции	Литература	Интер акт.	Примечание
	Раздел 1. Общие вопросы организации психолого-педагогической помощи детям с отклонениями в развитии.						

1.1	Понятие о норме и отклонениях в развитии. Система государственной социальной помощи детям и взрослым с проблемами в развитии. Определение понятия СОУ. /Лек/	6	4	ОПК-6.1 ОПК-6.2 ОПК-6.3 ОПК-8.2 ОПК-3.4 ОПК-3.5	Л1.1 Л1.2Л2.1 Л2.2 Л2.3 Э1 Э2	0	
1.2	Общие вопросы организации психолого-педагогической помощи детям с отклонениями в развитии. Система государственной социальной помощи детям и взрослым с проблемами в развитии /Пр/	6	6	ОПК-6.1 ОПК-6.2 ОПК-6.3 ОПК-8.2 ОПК-3.4 ОПК-3.5	Л1.1 Л1.2Л2.1 Э1 Э2	0	
1.3	Принципы педагогического воздействия. Дифференциальная диагностика детей с ОВЗ. /Ср/	6	12	ОПК-6.1 ОПК-6.2 ОПК-6.3 ОПК-8.2 ОПК-3.4 ОПК-3.5	Л1.1 Л1.2Л2.1 Л2.2 Л2.3 Э1 Э2	0	
1.4	Использование наглядно – дидактического материала для проведения занятий с детьми с ООП. /Ср/	6	10	ОПК-6.1 ОПК-6.2 ОПК-6.3 ОПК-8.2 ОПК-3.4 ОПК-3.5	Л1.1 Л1.2Л2.1 Л2.2 Л2.3 Э1 Э2 Э3	0	
Раздел 2. Основы обучения и воспитания детей с отклонениями в развитии							
2.1	Ребенок с ограниченными возможностями развития как объект и субъект воспитания и обучения. Дифференцированное и интегрированное обучение. /Лек/	6	4	ОПК-6.1 ОПК-6.2 ОПК-6.3 ОПК-8.2 ОПК-3.4 ОПК-3.5	Л1.1Л2.1 Л2.2 Э1 Э2 Э3	0	
2.2	Специфические особенности обучения и воспитания детей с проблемами развития. /Лек/	6	4	ОПК-6.1 ОПК-6.2 ОПК-6.3 ОПК-8.2 ОПК-3.4 ОПК-3.5	Л1.1Л2.1 Э1 Э2 Э3	0	
2.3	Понятие о дифференцированном и интегрированном обучении учащихся с ограниченными возможностями и нормально развивающихся детей и подростков и интеграции их в социум. /Пр/	6	2	ОПК-6.1 ОПК-6.2 ОПК-6.3 ОПК-8.2	Л1.1 Л1.2Л2.1 Л2.2 Э2 Э3	0	
2.4	Педагогическое изучение особенностей психических процессов детей с отклонениями в развитии в условиях детских образовательных учреждений. /Ср/	6	6	ОПК-6.1 ОПК-6.2 ОПК-6.3 ОПК-8.2 ОПК-3.4	Л1.1 Л1.2Л2.1 Л2.2 Л2.3 Э1 Э2 Э3	0	
Раздел 3. Организация и содержание обучения и воспитания детей с нарушениями речи.							
3.1	Организация отбора детей с отклонениями в развитии в специальные коррекционные учреждения. Педагогическое изучение детей и подростков с отклонениями в развитии в условиях детских образовательных учреждений. /Пр/	6	4	ОПК-6.1 ОПК-6.2 ОПК-6.3 ОПК-8.2 ОПК-3.4 ОПК-3.5	Л1.1 Л1.2Л2.2 Л2.3 Э1 Э2 Э3	0	
3.2	Обучение детей с тяжелым нарушением речи. Особенности детей с общим недоразвитием речи /Ср/	6	8	ОПК-6.1 ОПК-6.2	Л1.1Л2.1 Э1 Э2 Э3	0	

3.3	Организационно-методическое обеспечение образовательного процесса в специальных учреждениях. Учебные планы и программы для детей с тяжелым нарушением речи. /Ср/	6	8	ОПК-6.1 ОПК-6.2 ОПК-6.3 ОПК-8.2 ОПК-3.4	Л1.1 Л1.2Л2.1 Л2.2 Л2.3 Э1 Э2 Э3	0	
3.4	Организация отбора детей с отклонениями в развитии в специальные коррекционные учреждения. /Лек/	6	2	ОПК-6.1 ОПК-6.2 ОПК-6.3 ОПК-8.2 ОПК-3.4 ОПК-3.5	Л1.1Л2.2 Л2.3 Э1 Э2 Э3	0	
3.5	Задачи и содержание обучения и воспитания детей с ООП. /Пр/	6	2	ОПК-6.1 ОПК-6.2 ОПК-6.3 ОПК-8.2 ОПК-3.4 ОПК-3.5	Л1.1 Л1.2Л2.2 Э1 Э2 Э3	0	

5. ФОНД ОЦЕНОЧНЫХ СРЕДСТВ

5.1. Контрольные вопросы и задания

Промежуточная аттестация

Вопросы к зачету

1. Понятие «дети с особыми образовательными потребностями».
2. Нормативно-правовая база обучения детей с ООП.
3. Понятийный аппарат обучения детей с ООП.
4. Варианты программ ФГОС НОО обучающихся с ОВЗ.
5. Общие аспекты особых образовательных потребностей разных категорий детей с нарушениями психофизического развития.
6. Принципы работы с детьми с ООП.
7. Психофизиологические, возрастные, познавательные особенности обучающихся, в т. ч. с ООП.
8. Особенности протекания психических процессов у детей с ООП.
9. Формы и методы реализации содержания специальных занятий с учетом нарушения у ребенка с ООП.
10. Различные подходы в специальном обучении и воспитании детей с ООП.
11. Содержание основных этапов онтогенеза психофизического развития индивида.
12. Психофизические и индивидуальные особенности, в том числе особые образовательные потребности обучающихся для осуществления образовательно-коррекционного процесса.
13. Направления коррекционного воздействия при обучении детей с ОВЗ, учитывающие ООП детей.
14. Технологии, применяемые в инклюзивном обучении в общеобразовательном классе по АООП.
15. Технологии, применяемые при обучении в специальном (коррекционном) классе по АООП.
16. Технологии, применяемые при обучении на дому ребенка с ООП.
17. Психолого-педагогический консилиум образовательного учреждения и его роль при обучении детей с ООП.
18. Составление индивидуального учебного плана. Организация коррекционной работы.
19. Разработка индивидуальной адаптированной общеобразовательной программы учащегося – ребенка с ООП в соответствии с образовательными стандартами.
20. Комплексное психолого-педагогическое сопровождение ребенка с ООП в процессе обучения и социализации.
21. Тьюторское сопровождение ребенка с ОВЗ в процессе обучения.
22. Технологии коррекционного обучения с учетом особых образовательных потребностей и возрастных особенностей детей с ОВЗ.
23. Совместная и индивидуальная учебная и воспитательная деятельность обучающихся, в том числе с особыми образовательными потребностями, в соответствии с требованиями ФГОС.
24. Подходы к учебной и воспитательной деятельности обучающихся, в том числе с особыми образовательными потребностями.
25. Формы, методы, приемы и средства организации учебной и воспитательной деятельности обучающихся, в т.ч. с ООП
26. Дифференцированный отбор психолого-педагогических технологий, необходимых для индивидуализации обучения, развития, воспитания, в том числе обучающихся с ООП.
27. Индивидуализация обучения, развития, воспитания, в том числе обучающихся с ООП.
28. Инновационные образовательные технологии («Интеллектуальная карта», «Кластер», «Синквейн», ТРИЗ_РВТ»).
29. Совместная деятельность учреждений образования, социальной защиты и общественности в помощь лицам со специальными нуждами.
30. Социальная реабилитация и адаптация лиц с нарушениями развития.

5.2. Темы письменных работ

Текущий контроль успеваемости

Темы письменных сообщений

- 1) Организация психологической и педагогической помощи детям с отклонениями в развитии в Российской Федерации.
- 2) Организация социальной, психологической и педагогической помощи детям с ограниченными возможностями

- развития в зарубежных странах.
- 3) Научная концепция Л.С. Выготского о «зонах актуального и ближайшего развития ребенка» и ее значение для специальной психологии и коррекционной педагогики.
 - 4) Учение Л.С. Выготского о своеобразии развития личности ребенка с дефектом как методологическая основа коррекционной педагогики и психологии.
 - 5) Основные закономерности процесса аномального (отклоняющегося) развития. Эволюция научных взглядов на данную проблему.
 - 6) Педагогическое изучение детей с нарушениями развития.
 - 7) Роль слуха и зрения в формировании речи и познавательном развитии детей.
 - 8) Индивидуальный педагогический подход к детям с нарушениями слуха в дошкольных и школьных образовательных учреждениях общего типа.
 - 9) Индивидуальный педагогический подход к детям с нарушениями зрения в дошкольных и школьных образовательных учреждениях общего типа.
 - 10) Педагогический подход к детям с нарушениями зрения (слуха) в образовательных учреждениях общего типа.
 - 11) Косоглазие и амблиопия у детей. Организация психолого-педагогической помощи детям с нарушениями зрения.
 - 12) Задержка психического развития у детей.
 - 13) Организация обучения и воспитания учащихся с ЗПР в специальной школе VII вида.
 - 14) Организация обучения и воспитания учащихся с ЗПР в образовательных учреждениях общего типа (коррекционные группы при ДООУ, классы компенсирующего обучения I и II ступени, классы КРО).
 - 15) Современные концепции коррекционно-развивающего обучения.
 - 16) Олигофрения у детей. Система коррекционно-воспитательной работы с детьми с нарушениями интеллекта.
 - 17) Условия формирования правильной речи у детей дошкольного и младшего школьного возраста.
 - 18) Общее недоразвитие речи (ОНР), его влияние на общий ход познавательного развития ребенка. Психолого-педагогические аспекты оказания помощи детям с ОНР.
 - 19) Профилактика нарушений чтения и письма у детей старшего дошкольного возраста.
 - 20) Преодоление негативных поведенческих реакций у детей с реактивными состояниями.
 - 21) Аутичные дети. Психологические и педагогические аспекты коррекционной работы с детьми, страдающими аутизмом.
 - 22) Психопатия у детей. Система работы по преодолению и профилактике психопатических расстройств у детей.
 - 23) Детский церебральный паралич. Организация психолого-педагогической помощи детям с ДЦП.
 - 24) Особенности обучения и воспитания детей с задержками (отставанием) в развитии.
 - 25) Особенности обучения и воспитания детей со сложным дефектом (комплексные нарушения развития).
 - 26) Организация психологической и педагогической помощи детям и подросткам с отклонениями в развитии в Российской Федерации.
 - 27) Организация социальной, психологической и педагогической помощи детям с ограниченными возможностями развития в зарубежных странах.
 - 28) Роль сенсорного восприятия и речи в формировании личностной готовности к обучению в школе.
 - 29) Особенности обучения и воспитания детей и подростков со сложным дефектом (комплексные нарушения развития)
 - 30) Особенности обучения детей с особыми образовательными потребностями

5.3. Фонд оценочных средств

Фонд оценочных средств в приложении к РПД

6. УЧЕБНО-МЕТОДИЧЕСКОЕ И ИНФОРМАЦИОННОЕ ОБЕСПЕЧЕНИЕ ДИСЦИПЛИНЫ (МОДУЛЯ)

6.1. Рекомендуемая литература

6.1.1. Основная литература

	Авторы, составители	Заглавие	Издательство, год
Л1.1	Сост. Липунова О.В	Специальная педагогика [Электронный ресурс]: учебное пособие/ — Электрон. текстовые данные — URL: http://www.iprbookshop.ru/85902.html .	Саратов: Ай Пи Ар Медиа, ЭБС «IPRbooks» 2019.
Л1.2	Сост. Липунова О.В	Основы специальной педагогики и психологии [Электронный ресурс]: учебное пособие/ — Электрон. текстовые данные.— URL: http://www.iprbookshop.ru/86450.html	Саратов: Ай Пи Ар Медиа, ЭБС «IPRbooks» 2019.

6.1.2. Дополнительная литература

	Авторы, составители	Заглавие	Издательство, год
Л2.1	Астапов, В. М.	Коррекционная педагогика с основами нейро- и патопсихологии : учебное пособие для вузов / В. М. Астапов. — 3-е изд., испр. и доп. — Москва : Издательство Юрайт, 2019. — 161 с. — (Авторский учебник). — ISBN 978- 5-534-06932-7. — Текст : электронный // ЭБС Юрайт [сайт]. — URL: https://urait.ru/bcode/420465	Издательство Юрайт, 2019

	Авторы, составители	Заглавие	Издательство, год
Л2.2	Сост. Липунова О.В	Психология детей с нарушениями функций опорно-двигательного аппарата [Электронный ресурс]: учебное пособие/ — Электрон. текстовые данные.— Саратов: Ай Пи Ар Медиа, 2019.— 102 с.— URL:: http://www.iprbookshop.ru/85897.html	Саратов: Ай Пи Ар Медиа, ЭБС «IPRbooks» 2019.
Л2.3	Лапп, Е. А.	Коррекционная педагогика. Проектирование и реализация педагогического процесса : учебное пособие для бакалавриата и магистратуры / Е. А. Лапп, Е. В. Шипилова. — Москва : Издательство Юрайт, 2019. — 147 с. — (Авторский учебник). — ISBN 978-5-534-08411-5. — Текст : электронный // ЭБС Юрайт [сайт]. — URL: https://urait.ru/bcode/438171	Издательство Юрайт, 2019.

6.2. Перечень ресурсов информационно-телекоммуникационной сети "Интернет"

Э1	Научная электронная библиотека eLIBRARY.RU. - URL: https://www.elibrary.ru/defaultx.asp
Э2	Электронный каталог библиотеки НГПУ. - URL: http://bibl.ngpi.net:81/cgi-bin/zgate.exe?init+test.xml.simple.xsl+rus
Э3	Психолого-педагогическое сопровождение детей с особыми образовательными потребностями - URL:: https://www.youtube.com/watch?v=NLpRWICLuPQ

6.3. Перечень информационных технологий

6.3.1 Перечень лицензионного и свободно распространяемого программного обеспечения, в том числе отечественного производства

6.3.1.1	Антивирусное программное обеспечение Kaspersky Endpoint Security для бизнеса - Стандартный Band T: 250-499 Node 1 year Educational Renewal License: Договор № 2020.2987 от 21.02.2020
6.3.1.2	Desktop Education ALNG LicSAPk OLVS E 1Y AcademicEdition Enterprise: Договор № 2020.13967 от 27.07. 2020
6.3.1.3	Office 365 ProPlus Open for Students ShrdSvr ALNG Subscriptions VL OLVS NL 1Month AcademicEdition Stdnt STUUseBnft: Договор № 2020.13967 от 27.07.2020
6.3.1.4	Google Chrome: свободно распространяемое программное обеспечение https://www.google.com/intl/ru/chrome/privacy/eula_text.html
6.3.1.5	Mozilla Firefox: свободно распространяемое программное обеспечение https://www.mozilla.org/en-US/MPL/2.0/
6.3.1.6	Hamster ZIP Archiver: свободно распространяемое программное обеспечение http://hamstersoft.com/eula/

6.3.2 Перечень профессиональных баз данных и информационных справочных систем

6.3.2.1	Электронно-библиотечная система (ЭБС) IPRbooks. - Режим доступа: www.iprbookshop.ru
6.3.2.2	Электронная библиотечная система «Юрайт» - Режим доступа: https://biblio-online.ru/
6.3.2.3	Информационная правовая система Гарант. - Режим доступа: http://www.garant.ru/

7. МАТЕРИАЛЬНО-ТЕХНИЧЕСКОЕ ОБЕСПЕЧЕНИЕ ДИСЦИПЛИНЫ (МОДУЛЯ)

7.1	1-205 Помещение для самостоятельной работы (423806, Республика Татарстан (Татарстан), г. Набережные Челны, ул. Низаметдинова, д. 28). Оборудование и технические средства обучения: компьютеры с возможностью подключения к сети «Интернет» и доступом в электронную информационно-образовательную среду, учебно-наглядные пособия.
7.2	1-309 Учебная аудитория для проведения учебных занятий (423806, Республика Татарстан (Татарстан), г. Набережные Челны, ул. Низаметдинова, д. 28). Оборудование и технические средства обучения: компьютер, интерактивная доска, проектор, доска, учебно-наглядные пособия.

8. МЕТОДИЧЕСКИЕ УКАЗАНИЯ ДЛЯ ОБУЧАЮЩИХСЯ ПО ОСВОЕНИЮ ДИСЦИПЛИНЫ (МОДУЛЯ)

Методические указания к лекциям.
 Главное в период подготовки к лекционным занятиям – научиться методам самостоятельного умственного труда, сознательно развивать свои творческие способности и овладевать навыками творческой работы. Для этого необходимо строго соблюдать дисциплину учебы и поведения. Четкое планирование своего рабочего времени и отдыха является необходимым условием для успешной самостоятельной работы.

В основу его нужно положить рабочие программы изучаемых в семестре дисциплин.

Каждому обучающемуся следует составлять еженедельный и семестровый планы работы, а также план на каждый рабочий день. С вечера всегда надо распределять работу на завтрашний день. В конце каждого дня целесообразно подводить итог работы: тщательно проверить, все ли выполнено по намеченному плану, не было ли каких-либо отступлений, а если были, по какой причине это произошло. Нужно осуществлять самоконтроль, который является необходимым условием успешной учебы. Если что-то осталось невыполненным, необходимо изыскать время для завершения этой части работы, не уменьшая объема недельного плана.

Самостоятельная работа на лекции. Слушание и запись лекций – сложный вид вузовской аудиторной работы. Внимательное слушание и конспектирование лекций предполагает интенсивную умственную деятельность обучающегося. Краткие записи лекций, их конспектирование помогает усвоить учебный материал. Конспект является полезным тогда, когда записано самое существенное, основное и сделано это самим обучающимся.

Не надо стремиться записать дословно всю лекцию. Такое «конспектирование» приносит больше вреда, чем пользы. Запись лекций рекомендуется вести по возможности собственными формулировками. Желательно запись осуществлять на одной странице, а следующую оставлять для проработки учебного материала самостоятельно в домашних условиях.

Конспект лекции лучше подразделять на пункты, параграфы, соблюдая красную строку. Этому в большой степени будут способствовать пункты плана лекции, предложенные преподавателям. Принципиальные места, определения, формулы и другое следует сопровождать замечаниями «важно», «особо важно», «хорошо запомнить» и т.п. Можно делать это и с помощью разноцветных маркеров или ручек. Лучше если они будут собственными, чтобы не приходилось просить их у однокурсников и тем самым не отвлекать их во время лекции.

Целесообразно разработать собственную «маркографию» (значки, символы), сокращения слов. Не лишним будет и изучение основ стенографии. Работая над конспектом лекций, всегда необходимо использовать не только учебник, но и ту литературу, которую дополнительно рекомендовал лектор. Именно такая серьезная, кропотливая работа с лекционным материалом позволит глубоко овладеть формируемыми компетенциями.

Методические указания к практическим занятиям.

Практические занятия ориентируют преподавателя и обучающегося на интерактивный процесс усвоения курса, где рассматриваются сложные проблемные вопросы программы, с обязательным использованием источниковедческой базы. Это связано с основной дидактической задачей практических занятий – обучению обучающихся анализу источников и формированием навыков работы с научной литературой. Подобный подход стимулирует самостоятельное творческое отношение к профессии и способствует подготовке к преподавательской деятельности. Происходит обучение навыкам публичной дискуссии, профессионала, ориентированного на умение не только высказывать и отстаивать личностную позицию, но и на принятие точки зрения оппонентов, поиска группового консенсуса в рассмотрении проблемы.

Целью практических занятий является закрепление, расширение и углубление знаний по темам лекций, выработка навыков публичного выступления и дискуссии, а также понимание и практическое использование положений и методов, составляющих дисциплину.

Семинар проводится по узловым и наиболее сложным вопросам (темам, разделам) учебной программы. Он может быть построен как на материале одной лекции, так и на содержании обзорной лекции, а также по определённой теме без чтения предварительной лекции. Главная и определяющая особенность любого семинара – наличие элементов дискуссии, проблемности, диалога между преподавателем и обучающимися и самими обучающимися.

При подготовке классического семинара желательно придерживаться следующего алгоритма:

а) разработка учебно-методического материала: формулировка темы, соответствующей программе и стандарту; определение дидактических, воспитывающих и формирующих целей занятия; выбор методов, приемов и средств для проведения семинара; подбор литературы для преподавателя и обучающихся; при необходимости проведение консультаций для обучающихся;

б) подготовка обучающихся и преподавателя: составление плана семинара из отдельных вопросов; предоставление обучающимся времени (не менее недели) дней для подготовки к семинару; предоставление рекомендаций о последовательности изучения литературы (учебники, учебные пособия, руководства и положения, конспекты лекций, статьи, справочники, информационные сборники и др.); создание набора наглядных пособий.

Практическое занятие подразумевает два вида работ: подготовку сообщения на заданную тему и участие в обсуждении проблемы, затронутой сообщением.

Для более точного понимания материала практических занятий рекомендуется перед каждым из занятий прочитать соответствующую главу в рекомендуемой литературе. Подготовку к практическим занятиям следует начинать как минимум за неделю до его начала. Прежде всего, необходимо познакомиться с темой и вопросами занятия. Обязательными компонентами подготовки к практическим занятиям являются доскональный анализ источников и прочтение научной литературы. Так же необходим поиск информации в изданиях из дополнительного списка литературы, сети Интернет, других источников. Таким образом, обучающиеся должны внимательно разобрать каждый вопрос, записав наиболее важные факты, подходы и концепции в тетрадь.

На семинар желательно являться с запасом сформулированных идей, хорошо, если они будут собственного производства; если вы собираетесь пользоваться чужими формулировками, то постарайтесь в них сориентироваться как можно лучше. Выступления должны быть по возможности компактными и в то же время вразумительными. На практических занятиях обучающиеся дают развернутые ответы на поставленные вопросы, дополняют, не повторяя уже сказанного другими.

Рассмотрение каждого вопроса заканчивается подведением итогов, формулированием наиболее важных выводов, которые следует записать в тетрадь.

Подводя итоги семинара, можно использовать следующие критерии (показатели) оценки ответов: полнота и конкретность ответа; последовательность и логика изложения; связь теоретических положений с практикой; обоснованность и доказательность излагаемых положений; наличие качественных и количественных показателей; наличие иллюстраций к ответам в виде исторических фактов, примеров и пр.; уровень культуры речи; использование наглядных пособий и т.п.

В конце семинара рекомендуется дать оценку всего семинарского занятия, обратив особое внимание на следующие аспекты: качество подготовки; степень усвоения знаний; активность; положительные стороны в работе обучающихся;

ценные и конструктивные предложения; недостатки в работе обучающихся; задачи и пути устранения недостатков.

Методические указания к самостоятельной работе.

Самостоятельная работа обучающихся предусмотрена учебным планом и должна способствовать более глубокому усвоению изучаемого курса, формированию навыков исследовательской работы и ориентировать обучающихся на умение применять теоретические знания на практике.

Самостоятельная работа обучающихся предполагает дальнейшее развитие исследовательских способностей у обучающегося. В процессе самостоятельной работы обучающийся обучается профессиональной работе с первоисточниками, их поиску и критическому осмыслению. На данном этапе предлагается формирование и закрепление навыков по выявлению проблемы, ее формулировка, постановка целей исследования, систематизация и анализ литературы, оформление и аргументация своей позиции. Этот тип работы демонстрирует уровень квалификации обучающегося и подтверждает его исследовательский статус.

В процессе изучения данной дисциплины выделяется два вида самостоятельной работы – аудиторная, под руководством преподавателя, и внеаудиторная. Аудиторная самостоятельная работа по дисциплине выполняется на учебных занятиях под непосредственным руководством преподавателя и по его заданию. Внеаудиторная самостоятельная работа выполняется обучающимся по заданию преподавателя, но без его непосредственного участия.

Основными видами самостоятельной работы обучающихся без участия преподавателей являются: формирование и усвоение содержания конспекта лекций на базе рекомендованной лектором учебной литературы, включая информационные образовательные ресурсы; подготовка к практическим занятиям; написание письменных докладов (с обсуждением), эссе; выполнение контрольных работ; выполнение микроисследований.

Внеаудиторные самостоятельные занятия обучающихся представляют собой логическое продолжение аудиторных занятий, проводятся по заданию преподавателя, который инструктирует обучаемых и устанавливает сроки выполнения задания. В отличие от других форм организации учебного процесса затраты времени на выполнение этой работы не регламентируются расписанием. Режим и продолжительность работы выбирает сам обучаемый в зависимости от своих способностей и конкретных условий.

Основными видами самостоятельной работы обучающихся с участием преподавателей являются: коллоквиум как форма контроля освоения теоретического содержания дисциплин; прием и разбор домашних заданий (в часы практических занятий). Преподаватель учитывает результаты самостоятельной работы при подведении итогов освоения обучающимися учебной дисциплины.

Методические указания к зачету.

Зачеты, как правило, служат формой проверки усвоения учебного материала практических и семинарских занятий, а также проверки результатов учебных и производственных практик.

При подготовке к зачёту обучающийся должен правильно и рационально распланировать свое время, чтобы успеть качественно и на высоком уровне подготовиться к ответам по всем вопросам. Зачёт призван побудить обучающегося получить дополнительно новые знания. Во время подготовки к зачёту обучающиеся также систематизируют знания, которые они приобрели при изучении разделов курса. Это позволяет им уяснить логическую структуру курса, объединить отдельные темы в единую систему, увидеть перспективы развития законодательства.

Самостоятельная работа по подготовке к зачёту во время сессии должна планироваться обучающимся, исходя из общего объема вопросов, вынесенных на зачёт и дней, отведенных на подготовку к зачёту. При этом необходимо, чтобы последний день или часть его, был выделен для дополнительного повторения всего объема вопросов в целом. Это позволяет обучающемуся самостоятельно перепроверить уровень усвоения материала. Важно иметь в виду, что для целей воспроизведения материала учебного курса большую вспомогательную роль может сыграть информация, которая содержится в рабочей программе курса.

Тщательная подготовка к зачету и начинается с первого занятия, поскольку лишь систематический, повседневный, рационально организованный учебный труд может обеспечить успешный результат.

С вопросами, выносимыми на зачет, обучающийся может ознакомиться заранее. При подготовке устных ответов на них необходимо последовательно восстановить в памяти материал каждой темы, каждого раздела курса. Для этой цели следует использовать конспекты лекций и первоисточников, записи, сделанные при подготовке к семинарам, а также учебную и научную литературу.

В зависимости от индивидуальных навыков и способов самостоятельной работы обучающийся может делать краткие конспекты вариантов ответов, повторять их устно на память, составлять тезисы или планы ответов. Важно также правильно распределить время, отведенное на подготовку таким образом, чтобы имелась возможность повторить изученный материал накануне дня зачета. Не следует пренебрегать консультациями, которые организует кафедра и преподаватель по каждому предмету во время сессии и в межсессионный период. Здесь можно выяснить все непонятные толкования, незнакомые термины и формулировки, уточнить те или иные положения, сведения и идеи, организационные вопросы, связанные с порядком проведения зачета.

За отведенное на зачете время для подготовки к ответу необходимо составить примерный план (последовательную схему) ответа с включением в него всех важнейших проблем и значимых нюансов в предполагаемой логике изложения материала. При этом совершенно не обязательно подробно прописывать все содержание, поскольку это занимает лишнее время и затрудняет выделение опорных мыслей и главных идей.

При приеме зачета у лиц с ограниченными возможностями здоровья допускается присутствие в аудитории лица, оказывающего обучающемуся соответствующую помощь.

При возникновении особых обстоятельств освоение дисциплины осуществляется с применением электронного обучения и дистанционных образовательных технологий.

МИНИСТЕРСТВО ПРОСВЕЩЕНИЯ РОССИЙСКОЙ ФЕДЕРАЦИИ
Федеральное государственное бюджетное образовательное учреждение высшего образования
"Набережночелнинский государственный педагогический университет"

(ФГБОУ ВО "НГПУ")

УТВЕРЖДАЮ
Проректор по учебной работе
А.М. Гаифутдинов
расшифровка подписи
«27» мая 2021 г.



**МОДУЛЬ 6 "НОРМАТИВНО-ПРАВОВОЕ РЕГУЛИРОВАНИЕ
ОБРАЗОВАТЕЛЬНОЙ ДЕЯТЕЛЬНОСТИ"**
Правоведение
рабочая программа дисциплины (модуля)

Закреплена за кафедрой **Истории и методики ее преподавания**
Направление подготовки **44.03.05 Педагогическое образование (с двумя профилями подготовки),
профили Дошкольное образование и Начальное образование**

Форма обучения **очная**

Общая трудоемкость **2 ЗЕТ**

Часов по учебному плану **72**
в том числе:
аудиторные занятия **28**
самостоятельная работа **44**
зачет

Виды контроля в семестрах:
зачет 4

Распределение часов дисциплины по семестрам

Семестр (<Курс>.<Семес тр на курсе>)	4 (2.2)		Итого	
	15 3/6			
Неделя	уп	рп	уп	рп
Лекции	14	14	14	14
Практические	14	14	14	14
Итого ауд.	28	28	28	28
Контактная	28	28	28	28
Сам. работа	44	44	44	44
Итого	72	72	72	72

Программу составил(и):

канд. ист. наук, доцент, Рафиков А.М. _____



Рабочая программа дисциплины

Правоведение

разработана в соответствии с ФГОС:

Федеральный государственный образовательный стандарт высшего образования по направлению подготовки 44.03.05 Педагогическое образование (с двумя профилями подготовки) (уровень бакалавриата) (приказ Минобрнауки России от 22.02.2018г. №125)

Рабочая программа одобрена на заседании кафедры

Истории и методики ее преподавания

Протокол от 27.05.2021 г. № 10

Срок действия программы: 2021-2022 уч.г.

Зав. кафедрой д-р ист. наук, профессор Корнилова И.В.



1. ЦЕЛЬ И ЗАДАЧИ ОСВОЕНИЯ ДИСЦИПЛИНЫ (МОДУЛЯ)	
1.1	Цель освоения дисциплины заключается в формировании системы базовых правовых знаний, правовой культуры и гражданской позиции обучающихся для готовности к осуществлению профессиональной деятельности в соответствии с нормативно-правовыми актами в сфере образования и нормами профессиональной этики.
1.2	Задачи освоения дисциплины:
1.3	сформировать у обучающихся правовое сознание и правовую культуру;
1.4	научить обучающихся анализировать и соблюдать законодательство и практику его применения, принимать решения и совершать иные юридические действия в точном соответствии с законом;
1.5	сформировать у обучающихся умения и навыки в использовании законодательства, применения правовых норм в работе со служебной документацией в соответствии с законодательством Российской Федерации;
1.6	сформировать у обучающихся нетерпимое отношение к коррупционному поведению и выработать навыки уметь выражать свою гражданскую позицию
2. МЕСТО ДИСЦИПЛИНЫ (МОДУЛЯ) В СТРУКТУРЕ ОБРАЗОВАТЕЛЬНОЙ ПРОГРАММЫ	
Цикл (раздел) ОП:	Б1.О.06
2.1	Требования к предварительной подготовке обучающегося:
2.1.1	Производственная практика по воспитательной работе
2.1.2	Учебная ознакомительная практика
2.2	Дисциплины и практики, для которых освоение данной дисциплины (модуля) необходимо как предшествующее:
2.2.1	Организация внеучебной деятельности
2.2.2	Подготовка к сдаче и сдача государственного экзамена
2.2.3	Производственная летняя педагогическая практика
2.2.4	Производственная педагогическая практика
2.2.5	Производственная педагогическая практика (дошкольное образование)
3. ПЛАНИРУЕМЫЕ РЕЗУЛЬТАТЫ ОБУЧЕНИЯ ПО КАЖДОЙ ДИСЦИПЛИНЕ (МОДУЛЮ), ОБЕСПЕЧИВАЮЩИЕ ДОСТИЖЕНИЕ ПЛАНИРУЕМЫХ РЕЗУЛЬТАТОВ ОСВОЕНИЯ ОБРАЗОВАТЕЛЬНОЙ ПРОГРАММЫ	
УК-10 Способен формировать нетерпимое отношение к коррупционному поведению	
УК-10.1	Анализирует действующие правовые нормы, обеспечивающие борьбу с коррупцией в различных областях жизнедеятельности, а также способы профилактики коррупции и формирования нетерпимого отношения к ней
УК-10.2	Планирует, организует и проводит мероприятия, обеспечивающие формирование гражданской позиции и предотвращение коррупции в обществе
ОПК-1: Способен осуществлять профессиональную деятельность в соответствии с нормативными правовыми актами в сфере образования и нормами профессиональной этики	
ОПК-1.1:	Демонстрирует знания нормативно-правовых актов в сфере образования и норм профессиональной этики
В результате освоения дисциплины обучающийся должен	
3.1	Знать:
3.1.1	содержание основных нормативно-правовых актов в сфере образования
3.1.2	социальные ценности правового государства, общепринятые нормы этики в профессиональной сфере
3.1.3	содержание основных правовых норм, обеспечивающих борьбу с коррупцией, способы профилактики коррупции и
3.1.4	методику организации мероприятий, обеспечивающих формирование гражданской позиции и предотвращение
3.2	Уметь:
3.2.1	использовать в профессиональной деятельности нормативно-правовые акты в сфере образования
3.2.2	опираться в педагогической деятельности на социальные ценности правового государства, общепринятые нормы этики в профессиональной сфере
3.2.3	использовать основные правовые нормы, обеспечивающие борьбу с коррупцией, способы профилактики коррупции и формирования негативного отношения к ней
3.2.4	организовывать мероприятия, обеспечивающие формирование гражданской позиции и предотвращение коррупции
3.3	Владеть:
3.3.1	навыками использования основных нормативно-правовых актов в сфере образования
3.3.2	представлениями о социальных ценностях правового государства, общепринятых нормах этики в профессиональной сфере
3.3.3	навыками использования основных правовых норм, обеспечивающих борьбу с коррупцией, способы профилактики коррупции и формирования негативного отношения к ней
3.3.4	навыками организации мероприятий, обеспечивающих формирование гражданской позиции и предотвращение коррупции

4. СТРУКТУРА И СОДЕРЖАНИЕ ДИСЦИПЛИНЫ (МОДУЛЯ)

Код занятия	Наименование разделов и тем /вид занятия/	Семестр / Курс	Часов	Компетенции	Литература	Интер акт.	Примечание
	Раздел 1. Основы теории государства и права.						
1.1	Основы теории государства и права /Лек/	3	2	ОПК-1.1 УК-10.1	Л1.1 Л2.1 Э1	0	
1.2	Основы теории государства и права /Пр/	3	2	ОПК-1.1	Л1.1 Л2.1Л3.1 Э1 Э2 Э3	0	
1.3	Механизм и формы государства. Виды политических режимов /Ср/	3	8	ОПК-1.1 УК-10.1	Л1.1 Л2.1Л3.1 Э1 Э2 Э3	0	
	Раздел 2. Основы конституционного права Российской Федерации						
2.1	Основы конституционного права Российской Федерации /Лек/	3	2	ОПК-1.1 УК-10.1	Л1.1 Л2.1 Э1	0	
2.2	Конституционное право Российской Федерации /Пр/	3	2	ОПК-1.1 УК-10.1 УК-10.2	Л1.1 Л2.1Л3.1 Э1 Э2 Э3	0	
2.3	Права и свободы человека и гражданина /Ср/	3	6	ОПК-1.1 УК-10.1 УК-10.2	Л1.1 Л2.1Л3.1 Э1 Э2 Э3	0	
	Раздел 3. Основы гражданского права Российской Федерации						
3.1	Основы гражданского права Российской Федерации /Лек/	3	2	ОПК-1.1 УК-10.1	Л1.1 Л1.2Л2.1 Э1	0	
3.2	Гражданское право Российской Федерации /Пр/	3	2	ОПК-1.1 УК-10.1 УК-10.2	Л1.1 Л2.1Л3.1 Э1 Э2 Э3	0	
3.3	Гражданско-правовой статус несовершеннолетних /Ср/	3	6	ОПК-1.1 УК-10.1 УК-10.2	Л1.1 Л2.1Л3.1 Э1 Э2 Э3	0	
	Раздел 4. Основы трудового права Российской Федерации						
4.1	Основы трудового права Российской Федерации /Лек/	3	2	ОПК-1.1 УК-10.1	Л1.1Л2.1 Э1	0	
4.2	Трудовое право Российской Федерации /Пр/	3	2	ОПК-1.1 УК-10.1 УК-10.2	Л1.1 Л2.1Л3.1 Э1 Э2 Э3	0	
4.3	Особенности регулирования труда несовершеннолетних /Ср/	3	6	ОПК-1.1 УК-10.1	Л1.1Л2.1Л3.1 Э1 Э2 Э3	0	
	Раздел 5. Основы семейного права Российской Федерации						
5.1	Основы семейного права Российской Федерации /Лек/	3	2	ОПК-1.1 УК-10.1	Л1.1 Л2.1 Э1	0	
5.2	Семейное право Российской Федерации /Пр/	3	2	ОПК-1.1 УК-10.1 УК-10.2	Л1.1 Л2.1Л3.1 Э1 Э2 Э3	0	
5.3	Семейный кодекс о правах и обязанностях несовершеннолетних/Ср/	3	6	ОПК-1.1 УК-10.1 УК-10.2	Л1.1 Л2.1Л3.1 Э1 Э2 Э3	0	
	Раздел 6. Основы административного и уголовного права Российской Федерации						
6.1	Основы административного права Российской Федерации /Лек/	3	2	ОПК-1.1 УК-10.1	Л1.1 Л2.1 Э1	0	

6.2	Основы уголовного права Российской Федерации /Пр/	3	2	ОПК-1.1 УК-10.1 УК-10.2	Л1.1 Л2.1Л3.1 Э1 Э2 Э3	0	
6.3	Административная и уголовная ответственность несовершеннолетних /Ср/	3	6	ОПК-1.1 УК-10.1 УК-10.2	Л1.1 Л2.1Л3.1 Э1 Э2 Э3	0	
Раздел 7. Понятие и меры противодействия коррупции в России							
7.1	Социально-правовая сущность коррупции /Лек/	3	2	ОПК-1.1 УК-10.1	Л1.2Л2.1 Э1	0	
7.2	Антикоррупционная политика в России. Правовые средства борьбы с коррупцией /Пр/	3	2	ОПК-1.1 УК-10.1 УК-10.2	Л1.2Л2.1Л3.1 Э1 Э2 Э3	0	

5. ФОНД ОЦЕНОЧНЫХ СРЕДСТВ

5.1. Контрольные вопросы и задания

Промежуточная аттестация

Вопросы и задания к зачету

1. Понятие и признаки государства
2. Функции государства: понятие и классификация
3. Механизм государства
4. Форма государства: понятие и содержание
5. Форма государственного устройства: понятие и виды
6. Форма правления: понятие и виды
7. Форма политического режима: понятие и виды
8. Понятие и признаки правового государства
9. Понятие, признаки и принципы права
10. Источники и система российского права
11. Правоспособность и дееспособность
12. Правоотношение: понятие и структура
13. Правонарушение: понятие и признаки
14. Виды правонарушений
15. Юридическая ответственность: понятие и виды
16. Законность и правопорядок
17. Понятие и предмет гражданского права. Общая характеристика Гражданского кодекса РФ
18. Гражданское правоотношение: понятие и элементы
19. Гражданско-правовой договор: понятие и виды
20. Порядок заключения и расторжения гражданско-правового договора
21. Право собственности: понятие, содержание и виды
22. Сделки: понятие, виды и форма сделок
23. Гражданско-правовые обязательства: понятие и виды
24. Наследственное право. Порядок наследования по закону и по завещанию
25. Право интеллектуальной собственности: понятие, содержание, субъекты и объекты
26. Понятие трудового права и его основные источники. Общая характеристика Трудового кодекса РФ
27. Понятие и виды рабочего времени и времени отдыха
28. Трудовой договор. Понятие, порядок заключения, изменение и прекращение
29. Основания расторжения трудового договора
30. Дисциплина труда и дисциплинарная ответственность
31. Оплата труда по Трудовому кодексу РФ
32. Охрана труда: понятие и способы
33. Трудовые споры. Понятие, виды и порядок разрешения
34. Особенности регулирования труда женщин, молодежи и иных категорий работников
35. Понятие, источники и предмет экологического права
36. Ответственность за экологические правонарушения
37. Общая характеристика земельного законодательства
38. Понятие семейного права. Общая характеристика Семейного кодекса РФ
39. Брак и его юридическая характеристика. Порядок и условия заключения брака
40. Прекращение брака. Основания признания брака недействительным

<p>41. Права и обязанности супругов</p> <p>42. Личные неимущественные и имущественные права и обязанности родителей и детей</p> <p>43. Ограничение и лишение родительских прав</p> <p>44. Брачный договор (понятие, содержание, порядок заключения)</p> <p>45. Алиментные правоотношения по Семейному кодексу Российской Федерации</p> <p>46. Понятие уголовного права. Общая характеристика Уголовного кодекса РФ</p> <p>47. Понятие и признаки преступления</p> <p>48. Виды преступлений</p> <p>49. Обстоятельства, исключающие преступность деяния</p> <p>50. Уголовная ответственность. Основания освобождения от уголовной ответственности</p> <p>51. Состав преступления</p> <p>52. Наказание и его цели по уголовному закону. Виды уголовных наказаний</p> <p>53. Основания освобождения от уголовного наказания</p> <p>54. Общая характеристика Конституции РФ. Обеспечение верховенства Конституции РФ</p> <p>55. Общая характеристика Конституции Республики Татарстан</p> <p>56. Конституционные основы общественного и государственного строя РФ</p> <p>57. Конституционные права, свободы и обязанности граждан</p> <p>58. Понятие, принципы и функции местного самоуправления в России</p> <p>59. Сущность и значение и методы государственного управления</p> <p>60. Субъекты и объекты административных правоотношений</p> <p>61. Понятие и виды административных правонарушений</p> <p>62. Виды административных взысканий.</p> <p>63. Понятие коррупции как социального явления: ее причины, последствия, основные виды коррупционного поведения</p> <p>64. Правовые способы и методы борьбы с коррупцией в РФ, значение гражданского контроля в противодействии коррупции</p> <p>Задание:</p> <p>Используя Конституцию РФ, прокомментируйте приведенные жизненные ситуации:</p> <p>1. Гражданка К. обратилась в Конституционный суд РФ с жалобой на решение прокуратуры города прекратить уголовное дело по факту гибели ее мужа, мотивировав это обращение тем, что были ущемлены ее конституционные права на получение объективных данных о ходе и результатов расследования.</p> <p>Правомерно ли обращение? Находится ли данная проблема в компетенции Конституционного суда РФ?</p> <p>2. Администрация высшего учебного заведения предъявила доценту П. обвинение в том, что он на проводимом учебном занятии утверждал, что нет оснований считать Российскую Федерацию демократическим государством.</p> <p>Обоснованы ли претензии администрации к доценту П. в соответствии с Конституцией РФ?</p> <p>3. Бывший гражданин Казахстана Евдокимов приобрел в установленном порядке гражданство России, при этом его супруга, проживающая вместе с ним, является лицом без гражданства.</p> <p>Имеет ли право на приобретение гражданства России их совместный четырнадцатилетний ребенок?</p> <p>4. На территории сельского поселения Романовское имеются свои организации коммунального комплекса. Представительный орган Романовского сельсовета самостоятельно утвердил тарифы на отопление. Глава администрации муниципального района расценил это как превышение полномочий представительного органа сельского поселения и отменил его как незаконное.</p> <p>Оцените эту ситуацию и аргументируйте свою позицию.</p> <p>5. Министерство юстиции РФ приняло решение о регистрации Рабочей партии РФ и ее региональных отделений, созданных в 41 субъекте РФ.</p> <p>Оцените правомерность принятого решения. Каков порядок создания и государственной регистрации политической партии?</p> <p>6. Гражданин М., имеющий в прошлом судимость, хочет баллотироваться в Президенты РФ. Однако на основании факта наличия судимости ЦИК РФ отказал гражданину М в регистрации в качестве кандидата.</p> <p>Оцените правомерность этого решения.</p>
--

5.2. Темы письменных работ

<p>Текущий контроль успеваемости</p> <p>Контрольная работа</p> <p>Темы контрольных работ:</p> <p>Вариант 1.</p> <p>1. Правовые способы и методы борьбы с коррупцией.</p> <p>2. Правовое государство: понятие и признаки.</p> <p>Вариант 2.</p> <p>1. Социально-правовая сущность коррупции.</p> <p>2. Политические режимы: виды и признаки.</p>

5.3. Фонд оценочных средств

см. Фонд оценочных средств в приложении к РПД

6. УЧЕБНО-МЕТОДИЧЕСКОЕ И ИНФОРМАЦИОННОЕ ОБЕСПЕЧЕНИЕ ДИСЦИПЛИНЫ (МОДУЛЯ)

6.1. Рекомендуемая литература

6.1.1. Основная литература

	Авторы, составители	Заглавие	Издательство, год
Л1.1	Белов, В. А.	Правоведение: Правоведение : учебник для бакалавриата и специалитета / В. А. Белов [и др.] ; под редакцией В. А. Белова, Е. А. Абросимовой. — 4-е изд., перераб. и доп. — Москва : Издательство Юрайт, 2019. — 414 с. — (Бакалавр и специалист). — ISBN 978-5-534-06229-8. — Текст : электронный // ЭБС Юрайт [сайт]. — URL: https://biblio-online.ru/bcode/441662	Москва: Издательство Юрайт, 2019
Л1.2	Землин, А. И.	Правовые основы противодействия коррупции: учебник и практикум для бакалавриата и специалитета/ А.И. Землин, О.М.Землина, В.М. Корякин, В.В. Козлов; Под общ. ред. А.И.Землина. - Москва: Издательство Юрайт, 2019. - 197 с. - URL: https://biblio-online.ru/book/pravovye-osnovy-	Москва: Издательство Юрайт, 2019

6.1.2. Дополнительная литература

	Авторы, составители	Заглавие	Издательство, год
Л2.1	Анисимов, А. П., Рыженков, А. Я., Чикильдина, А. Ю.	Правоведение: учебник для бакалавров / А. П. Анисимов, А. Я. Рыженков, А. Ю. Чикильдина ; под редакцией А. Я. Рыженкова. — 2-е изд., перераб. и доп. — Москва : Издательство Юрайт, 2016. — 374 с. — (Бакалавр и специалист). — ISBN 978-5-9916-3297-3. — Текст : электронный // ЭБС Юрайт [сайт]. — URL: https://biblio-online.ru/bcode/387692	Москва: Издательство Юрайт, 2016

6.1.3. Перечень учебно-методического обеспечения для самостоятельной работы обучающихся по дисциплине

	Авторы, составители	Заглавие	Издательство, год
Л3.1	Карабаева, К.Д.	Правоведение: сборник заданий / К.Д. Карабаева. — Оренбург: Оренбургский государственный университет, 2014. — 99 с. — ISBN 2227-8397.— Текст : электронный // ЭБС IPR BOOKS [сайт]. — URL: http://www.iprbookshop.ru/24342	Оренбург: Оренбургский государственный университет, ЭБС АСВ, , 2014

6.2. Перечень ресурсов информационно-телекоммуникационной сети "Интернет"

Э1	Электронный каталог библиотеки НГПУ. – URL: http://bibl.ngpi.net:81/cgi-bin/zgate.exe?init+test.xml.simple.xsl+rus
Э2	Научная электронная библиотека eLIBRARY.RU. – URL: https://elibrary.ru
Э3	Все о праве. – URL: http://www.allpravo.ru

6.3. Перечень информационных технологий

6.3.1 Перечень лицензионного и свободно распространяемого программного обеспечения, в том числе отечественного производства

6.3.1.1	Антивирусное программное обеспечение Kaspersky Endpoint Security для бизнеса - Стандартный Band T: 250-499 Node 1 year Educational Renewal License: Договор № 2020.2987 от 21.02.2020
6.3.1.2	Desktop Education ALNG LicSAPk OLVS E 1Y AcademicEdition Enterprise: Договор № 2020.13967 от 27.07. 2020
6.3.1.3	Office 365 ProPlus Open for Students ShrdSvr ALNG Subscriptions VL OLVS NL 1Month AcademicEdition Stdnt STUUseBnft: Договор № 2020.13967 от 27.07.2020
6.3.1.4	Google Chrome: свободно распространяемое программное обеспечение https://www.google.com/intl/ru/chrome/privacy/eula_text.html
6.3.1.5	Mozilla Firefox: свободно распространяемое программное обеспечение https://www.mozilla.org/en-US/MPL/2.0/
6.3.1.6	Hamster ZIP Archiver: свободно распространяемое программное обеспечение http://hamstersoft.com/eula/

6.3.2 Перечень профессиональных баз данных и информационных справочных систем

6.3.2.1	Электронно-библиотечная система (ЭБС) IPRbooks. - URL: www.iprbookshop.ru
6.3.2.2	Электронная библиотечная система «Юрайт» - URL: https://biblio-online.ru/
6.3.2.3	Информационная правовая система Гарант. - URL: http://www.garant.ru/

7. МАТЕРИАЛЬНО-ТЕХНИЧЕСКОЕ ОБЕСПЕЧЕНИЕ ДИСЦИПЛИНЫ (МОДУЛЯ)

7.1	1-315 Учебная аудитория для проведения учебных занятий (423806, Республика Татарстан (Татарстан), г. Набережные Челны, ул. Низаметдинова, д. 28). Оборудование и технические средства обучения: компьютеры, интерактивная доска, проектор, доска, учебно-наглядные пособия.
-----	---

7.2	1-205 Помещение для самостоятельной работы (423806, Республика Татарстан (Татарстан), г. Набережные Челны, ул. Низаметдинова, д. 28). Оборудование и технические средства обучения: компьютеры с возможностью подключения к сети «Интернет» и доступом в электронную информационно-образовательную среду, учебно-наглядные пособия.
-----	---

8. МЕТОДИЧЕСКИЕ УКАЗАНИЯ ДЛЯ ОБУЧАЮЩИХСЯ ПО ОСВОЕНИЮ ДИСЦИПЛИНЫ (МОДУЛЯ)

Методические указания к лекциям.

Главное в период подготовки к лекционным занятиям – научиться методам самостоятельного умственного труда, сознательно развивать свои творческие способности и овладевать навыками творческой работы. Для этого необходимо строго соблюдать дисциплину учебы и поведения. Четкое планирование своего рабочего времени и отдыха является необходимым условием для успешной самостоятельной работы.

В основу его нужно положить рабочие программы изучаемых в семестре дисциплин.

Каждому обучающемуся следует составлять еженедельный и семестровый планы работы, а также план на каждый рабочий день. С вечера всегда надо распределять работу на завтрашний день. В конце каждого дня целесообразно подводить итог работы: тщательно проверить, все ли выполнено по намеченному плану, не было ли каких-либо отступлений, а если были, по какой причине это произошло. Нужно осуществлять самоконтроль, который является необходимым условием успешной учебы. Если что-то осталось невыполненным, необходимо изыскать время для завершения этой части работы, не уменьшая объема недельного плана.

Самостоятельная работа на лекции. Слушание и запись лекций – сложный вид вузовской аудиторной работы. Внимательное слушание и конспектирование лекций предполагает интенсивную умственную деятельность обучающегося. Краткие записи лекций, их конспектирование помогает усвоить учебный материал. Конспект является полезным тогда, когда записано самое существенное, основное и сделано это самим обучающимся.

Не надо стремиться записать дословно всю лекцию. Такое «конспектирование» приносит больше вреда, чем пользы. Запись лекций рекомендуется вести по возможности собственными формулировками. Желательно запись осуществлять на одной странице, а следующую оставлять для проработки учебного материала самостоятельно в домашних условиях.

Конспект лекции лучше подразделять на пункты, параграфы, соблюдая красную строку. Этому в большой степени будут способствовать пункты плана лекции, предложенные преподавателям. Принципиальные места, определения, формулы и другое следует сопровождать замечаниями «важно», «особо важно», «хорошо запомнить» и т.п. Можно делать это и с помощью разноцветных маркеров или ручек. Лучше если они будут собственными, чтобы не приходилось просить их у однокурсников и тем самым не отвлекать их во время лекции.

Целесообразно разработать собственную «маркографию» (значки, символы), сокращения слов. Не лишним будет и изучение основ стенографии. Работая над конспектом лекций, всегда необходимо использовать не только учебник, но и ту литературу, которую дополнительно рекомендовал лектор. Именно такая серьезная, кропотливая работа с лекционным материалом позволит глубоко овладеть формируемыми компетенциями.

Методические указания к практическим занятиям.

Практические занятия ориентируют преподавателя и обучающегося на интерактивный процесс усвоения курса, где рассматриваются сложные проблемные вопросы программы, с обязательным использованием источниковедческой базы. Это связано с основной дидактической задачей практических занятий – обучению обучающихся анализу источников и формированием навыков работы с научной литературой. Подобный подход стимулирует самостоятельное творческое отношение к профессии и способствует подготовке к преподавательской деятельности. Происходит обучение навыкам публичной дискуссии, профессионала, ориентированного на умение не только высказывать и отстаивать личностную позицию, но и на принятие точки зрения оппонентов, поиска группового консенсуса в рассмотрении проблемы.

Целью практических занятий является закрепление, расширение и углубление знаний по темам лекций, выработка навыков публичного выступления и дискуссии, а также понимание и практическое использование положений и методов, составляющих дисциплину.

Семинар проводится по узловым и наиболее сложным вопросам (темам, разделам) учебной программы. Он может быть построен как на материале одной лекции, так и на содержании обзорной лекции, а также по определенной теме без чтения предварительной лекции. Главная и определяющая особенность любого семинара – наличие элементов дискуссии, проблемности, диалога между преподавателем и обучающимися и самими обучающимися.

При подготовке классического семинара желательно придерживаться следующего алгоритма:

- разработка учебного-методического материала: формулировка темы, соответствующей программе и стандарту; определение дидактических, воспитывающих и формирующих целей занятия; выбор методов, приемов и средств для проведения семинара; подбор литературы для преподавателя и обучающихся; при необходимости проведение консультаций для обучающихся;
- подготовка обучаемых и преподавателя: составление плана семинара из отдельных вопросов; предоставление обучающимся времени (не менее недели) дней для подготовки к семинару; предоставление рекомендаций о последовательности изучения литературы (учебники, учебные пособия, руководства и положения, конспекты лекций, статьи, справочники, информационные сборники и др.); создание набора наглядных пособий.

Практическое занятие подразумевает два вида работ: подготовку сообщения на заданную тему и участие в обсуждении проблемы, затронутой сообщением.

Для более точного понимания материала практических занятий рекомендуется перед каждым из занятий прочитать соответствующую главу в рекомендуемой литературе. Подготовку к практическим занятиям следует начинать как минимум за неделю до его начала. Прежде всего, необходимо познакомиться с темой и вопросами занятия. Обязательными компонентами подготовки к практическим занятиям являются доскональный анализ источников и прочтение научной литературы. Так же необходим поиск информации в изданиях из дополнительного списка литературы, сети Интернет, других источников. Таким образом, обучающиеся должны внимательно разобрать каждый вопрос, записав наиболее

важные факты, подходы и концепции в тетрадь.

На семинар желательно являться с запасом сформулированных идей, хорошо, если они будут собственного производства; если вы собираетесь пользоваться чужими формулировками, то постарайтесь в них сориентироваться как можно лучше. Выступления должны быть по возможности компактными и в то же время вразумительными. На практических занятиях обучающиеся дают развернутые ответы на поставленные вопросы, дополняют, не повторяя уже сказанного другими. Рассмотрение каждого вопроса заканчивается подведением итогов, формулированием наиболее важных выводов, которые следует записать в тетрадь.

Подводя итоги семинара, можно использовать следующие критерии (показатели) оценки ответов: полнота и конкретность ответа; последовательность и логика изложения; связь теоретических положений с практикой; обоснованность и доказательность излагаемых положений; наличие качественных и количественных показателей; наличие иллюстраций к ответам в виде исторических фактов, примеров и пр.; уровень культуры речи; использование наглядных пособий и т.п. В конце семинара рекомендуется дать оценку всего семинарского занятия, обратив особое внимание на следующие аспекты: качество подготовки; степень усвоения знаний; активность; положительные стороны в работе обучающихся; ценные и конструктивные предложения; недостатки в работе обучающихся; задачи и пути устранения недостатков.

Методические указания к самостоятельной работе.

Самостоятельная работа обучающихся предусмотрена учебным планом и должна способствовать более глубокому усвоению изучаемого курса, формированию навыков исследовательской работы и ориентировать обучающихся на умение применять теоретические знания на практике.

Самостоятельная работа обучающихся предполагает дальнейшее развитие исследовательских способностей у обучающегося. В процессе самостоятельной работы обучается профессиональной работе с первоисточниками, их поиску и критическому осмыслению. На данном этапе предлагается формирование и закрепление навыков по выявлению проблемы, ее формулировка, постановка целей исследования, систематизация и анализ литературы, оформление и аргументация своей позиции. Этот тип работы демонстрирует уровень квалификации обучающегося и подтверждает его исследовательский статус.

В процессе изучения данной дисциплины выделяется два вида самостоятельной работы – аудиторная, под руководством преподавателя, и внеаудиторная. Аудиторная самостоятельная работа по дисциплине выполняется на учебных занятиях под непосредственным руководством преподавателя и по его заданию. Внеаудиторная самостоятельная работа выполняется обучающимся по заданию преподавателя, но без его непосредственного участия.

Основными видами самостоятельной работы обучающихся без участия преподавателей являются: формирование и усвоение содержания конспекта лекций на базе рекомендованной лектором учебной литературы, включая информационные образовательные ресурсы; подготовка к практическим занятиям; написание рефератов, эссе; выполнение контрольных работ; выполнение микроисследований.

Внеаудиторные самостоятельные занятия обучающихся представляют собой логическое продолжение аудиторных занятий, проводятся по заданию преподавателя, который инструктирует обучаемых и устанавливает сроки выполнения задания. В отличие от других форм организации учебного процесса затраты времени на выполнение этой работы не регламентируются расписанием. Режим и продолжительность работы выбирает сам обучаемый в зависимости от своих способностей и конкретных условий.

Основными видами самостоятельной работы обучающихся с участием преподавателей являются: коллоквиум как форма контроля освоения теоретического содержания дисциплин; прием и разбор домашних заданий (в часы практических занятий). Преподаватель учитывает результаты самостоятельной работы при подведении итогов освоения обучающимися учебной дисциплины.

Методические указания к зачету.

Зачеты, как правило, служат формой проверки усвоения учебного материала практических и семинарских занятий, а также проверки результатов учебных и производственных практик.

При подготовке к зачёту обучающийся должен правильно и рационально распланировать свое время, чтобы успеть качественно и на высоком уровне подготовиться к ответам по всем вопросам. Зачёт призван побудить обучающегося получить дополнительно новые знания. Во время подготовки к зачёту обучающиеся также систематизируют знания, которые они приобрели при изучении разделов курса. Это позволяет им уяснить логическую структуру курса, объединить отдельные темы в единую систему, увидеть перспективы развития законодательства.

Самостоятельная работа по подготовке к зачёту во время сессии должна планироваться обучающимся, исходя из общего объема вопросов, вынесенных на зачёт и дней, отведенных на подготовку к зачёту. При этом необходимо, чтобы последний день или часть его, был выделен для дополнительного повторения всего объема вопросов в целом. Это позволяет обучающемуся самостоятельно перепроверить уровень усвоения материала. Важно иметь в виду, что для целей воспроизведения материала учебного курса большую вспомогательную роль может сыграть информация, которая содержится в рабочей программе курса.

Тщательная подготовка к зачету и начинается с первого занятия, поскольку лишь систематический, повседневный, рационально организованный учебный труд может обеспечить успешный результат.

С вопросами, выносимыми на зачет, обучающийся может ознакомиться заранее. При подготовке устных ответов на них необходимо последовательно восстановить в памяти материал каждой темы, каждого раздела курса. Для этой цели следует использовать конспекты лекций и первоисточников, записи, сделанные при подготовке к семинарам, а также учебную и научную литературу.

В зависимости от индивидуальных навыков и способов самостоятельной работы обучающийся может делать краткие конспекты вариантов ответов, повторять их устно на память, составлять тезисы или планы ответов. Важно также правильно распределить время, отведенное на подготовку таким образом, чтобы имелась возможность повторить изученный материал накануне дня зачета. Не следует пренебрегать консультациями, которые организует кафедра и

преподаватель по каждому предмету во время сессии и в межсессионный период. Здесь можно выяснить все непонятные толкования, незнакомые термины и формулировки, уточнить те или иные положения, сведения и идеи, организационные вопросы, связанные с порядком проведения зачета.

За отведенное на зачете время для подготовки к ответу необходимо составить примерный план (последовательную схему) ответа с включением в него всех важнейших проблем и значимых нюансов в предполагаемой логике изложения материала.

При этом совершенно не обязательно подробно прописывать все содержание, поскольку это занимает лишнее время и затрудняет выделение опорных мыслей и главных идей.

При приеме зачета у лиц с ограниченными возможностями здоровья допускается присутствие в аудитории лица, оказывающего обучающемуся соответствующую помощь.

При возникновении особых обстоятельств освоение дисциплины осуществляется с применением электронного обучения и дистанционных образовательных технологий.

МИНИСТЕРСТВО ПРОСВЕЩЕНИЯ РОССИЙСКОЙ ФЕДЕРАЦИИ

Федеральное государственное бюджетное образовательное учреждение высшего образования
"Набережночелнинский государственный педагогический университет"
(ФГБОУ ВО "НГПУ")

УТВЕРЖДАЮ
Проректор по учебной работе
А.М. Гаифутдинов
подпись *расшифровка подписи*
«27» мая 2021 г.



МОДУЛЬ 6 "НОРМАТИВНО-ПРАВОВОЕ РЕГУЛИРОВАНИЕ ОБРАЗОВАТЕЛЬНОЙ ДЕЯТЕЛЬНОСТИ" Образовательное право рабочая программа дисциплины (модуля)

Закреплена за кафедрой	Психолого-педагогического и специального дефектологического образования		
Направление подготовки	44.03.05 Педагогическое образование (с двумя профилями подготовки), профили Дошкольное образование и Начальное образование		
Квалификация	бакалавр		
Форма обучения	очная		
Общая трудоемкость	2 ЗЕТ		
Часов по учебному плану	72	Виды контроля	в семестрах:
в том числе:		зачет	4
аудиторные занятия	28		
самостоятельная работа	44		
зачет			

Распределение часов дисциплины по семестрам

Семестр (<Курс>.<Семес тр на курсе>)	4 (2.2)		Итого	
	15 3/6			
Неделя	уп	рп	уп	рп
Лекции	14	14	14	14
Практические	14	14	14	14
Итого ауд.	28	28	28	28
Контактная	28	28	28	28
Сам. работа	44	44	44	44
Итого	72	72	72	72

Программу составил(и):

канд.пед.н., Л.Р. Садыкова



Рабочая программа дисциплины

Образовательное право

разработана в соответствии с ФГОС:

Федеральный государственный образовательный стандарт высшего образования по направлению подготовки 44.03.05 Педагогическое образование (с двумя профилями подготовки) (уровень бакалавриата) (приказ Минобрнауки России от 22.02.2018г. №125)

Рабочая программа одобрена на заседании кафедры

Психолого-педагогического и специального дефектологического образования

Протокол от 27.05.2021 г. № 8

Срок действия программы: 2021-2022 уч.г.
и.о.зав. кафедрой Хаертдинова Р.М.]



1. ЦЕЛЬ И ЗАДАЧИ ОСВОЕНИЯ ДИСЦИПЛИНЫ (МОДУЛЯ)	
1.1	Цель освоения дисциплины – теоретическая и практическая подготовка обучающихся в области образовательного права, формирование у обучающихся на этой основе способности определять круг задач в рамках поставленной цели и выбирать оптимальные способы их решения, исходя из действующих правовых норм, имеющихся ресурсов и ограничений, способности осуществлять профессиональную деятельность в соответствии с нормативными правовыми актами в сфере образования и нормами профессиональной этики.
1.2	Задачи освоения дисциплины:
1.3	формирование знаний о нормативно-правовых актах в сфере образования и нормах профессиональной этики;
1.4	формирование умения строить образовательные отношения в соответствии с правовыми и этическими нормами профессиональной деятельности;
1.5	формирование знаний нормативных документов по вопросам обучения и воспитания детей и молодежи, Конвенции о правах ребенка, трудового законодательства;
1.6	формирование знания приоритетных направлений развития образовательной системы Российской Федерации, законов и иных нормативных правовых актов, регламентирующих образовательную деятельность в Российской Федерации, нормативных документов по вопросам обучения и воспитания детей и молодежи, федеральных государственных образовательных стандартов дошкольного и начального общего образования, законодательства о правах ребенка, трудового законодательства;
1.7	формирование умения осуществлять профессиональную деятельность в соответствии с требованиями федеральных государственных образовательных стандартов;
1.8	формирование навыков работы с правовыми актами, регулирующими образовательные отношения;

2. МЕСТО ДИСЦИПЛИНЫ (МОДУЛЯ) В СТРУКТУРЕ ОБРАЗОВАТЕЛЬНОЙ ПРОГРАММЫ	
Цикл (раздел) ОП:	Б1.О.06
2.1	Требования к предварительной подготовке обучающегося:
2.1.1	Производственная практика по воспитательной работе
2.1.2	Правовые основы противодействия коррупции
2.1.3	Учебная ознакомительная практика
2.2	Дисциплины и практики, для которых освоение данной дисциплины (модуля) необходимо как предшествующее:
2.2.1	Методы психолого-педагогического исследования
2.2.2	Организация проектной и учебно-исследовательской деятельности
2.2.3	Учебная научно-исследовательская работа (получение первичных навыков научно-исследовательской работы)
2.2.4	Производственная летняя педагогическая практика
2.2.5	Производственная педагогическая практика
2.2.6	Организация внеучебной деятельности
2.2.7	Производственная педагогическая практика (дошкольное образование)
2.2.8	Организация деятельности младших школьников на занятиях по ИЗО
2.2.9	Подготовка к сдаче и сдача государственного экзамена
2.2.10	Выполнение и защита выпускной квалификационной работы
3. ПЛАНИРУЕМЫЕ РЕЗУЛЬТАТЫ ОБУЧЕНИЯ ПО КАЖДОЙ ДИСЦИПЛИНЕ (МОДУЛЮ), ОБЕСПЕЧИВАЮЩИЕ ДОСТИЖЕНИЕ ПЛАНИРУЕМЫХ РЕЗУЛЬТАТОВ ОСВОЕНИЯ ОБРАЗОВАТЕЛЬНОЙ ПРОГРАММЫ	
ОПК-1: Способен осуществлять профессиональную деятельность в соответствии с нормативными правовыми актами в сфере образования и нормами профессиональной этики	
ОПК-1.1: Демонстрирует знания нормативно-правовых актов в сфере образования и норм профессиональной этики	
ОПК-1.2: Строит образовательные отношения в соответствии с правовыми и этическими нормами профессиональной деятельности	
УК-2: Способен определять круг задач в рамках поставленной цели и выбирать оптимальные способы их решения, исходя из действующих правовых норм, имеющихся ресурсов и ограничений	
УК-2.2: Демонстрирует знание правовых норм достижения поставленной цели в сфере реализации проекта	

В результате освоения дисциплины обучающийся должен

3.1	Знать:
------------	---------------

3.1.1	правовые нормы достижения поставленной цели в сфере реализации проекта;
3.1.2	нормативные документы по вопросам обучения и воспитания детей и молодежи, Конвенцию о правах ребенка, трудовое законодательство;
3.1.3	действующие правовые нормы и ограничения, оказывающие регулирующее воздействие на проектную деятельность;
3.1.4	нормативно-правовые акты в сфере образования и нормы профессиональной этики;
3.1.5	правовые основы деятельности образовательной организации.
3.1.6	основные принципы построения образовательных отношений в соответствии с правовыми и этическими нормами профессиональной деятельности;
3.1.7	нормативные правовые акты в сфере образования; нормы профессиональной этики;
3.1.8	сущность и специфику основных компонентов педагогической культуры.
3.2 Уметь:	
3.2.1	осуществлять профессиональную деятельность в соответствии с требованиями федеральных государственных образовательных стандартов дошкольного и общего образования;
3.2.2	строить образовательные отношения в соответствии с правовыми и этическими нормами профессиональной деятельности;
3.2.3	осуществлять профессиональную деятельность в соответствии с нормативными правовыми актами в сфере образования и нормами профессиональной этики;
3.2.4	ориентироваться в профессиональной терминологии;
3.2.5	раскрывать сущность и специфику основных компонентов педагогической культуры.
3.3 Владеть:	
3.3.1	навыком соблюдения правовых, нравственных и этических норм, требований профессиональной этики;
3.3.2	навыками работы с правовыми актами, регулируемыми образовательные отношения;
3.3.3	принципами построения образовательных отношений в соответствии с правовыми и этическими нормами профессиональной деятельности;
3.3.4	мотивацией к осуществлению профессиональной деятельности;
3.3.5	нормотворческими способностями при составлении документов.

4. СТРУКТУРА И СОДЕРЖАНИЕ ДИСЦИПЛИНЫ (МОДУЛЯ)							
Код занятия	Наименование разделов и тем /вид занятия/	Семестр / Курс	Часов	Компетенции	Литература	Интер акт.	Примечание
	Раздел 1. Общая характеристика образовательного права. Право на образование в системе прав и свобод человека.						
1.1	Образовательное право и законодательство в Российской Федерации. Образовательная политика в Российской Федерации. Право на образование. /Лек/	4	4	УК-2.2	Л1.1Л2.1 Л2.2 Э1 Э2 Э3 Э4 Э5 Э6 Э7	0	
1.2	Предмет, метод, система образовательного права. Источники образовательного права. Право на образование в системе прав и свобод человека. /Пр/	4	4	ОПК-1.1 ОПК-1.2 УК -2.2	Л1.1Л2.1 Л2.2Л3.1 Э1 Э2 Э3 Э4 Э5 Э6 Э7 Э8	0	
1.3	Образование как объект правового регулирования. Образовательное право: понятие, общая характеристика. Конституционное право граждан на образование. /Ср/	4	12	ОПК-1.1 ОПК-1.2 УК -2.2	Л1.1Л2.1 Л2.2Л3.1 Э1 Э2 Э3 Э4 Э5 Э6 Э7 Э8	0	
	Раздел 2. Общие правила функционирования системы образования и осуществления образовательной деятельности.						
2.1	Система образования в Российской Федерации. Правовое регулирование в сфере образования необразовательных отношений. Правовое регулирование образовательных отношений. /Лек/	4	6	УК-2.2	Л1.1Л2.1 Л2.2 Э1 Э2 Э3 Э4 Э5 Э6 Э7 Э8	0	

2.2	Регулирование содержания образования в Российской Федерации. Особенности правового регулирования образовательных отношений при реализации отдельных образовательных программ. Образовательные отношения. Государственная регламентация образовательной деятельности. Правовые основы управления и финансирования в сфере образования. /Пр/	4	6	ОПК-1.1 ОПК-1.2 УК -2.2	Л1.1Л2.1 Л2.2Л3.3 Э1 Э2 Э3 Э4 Э5 Э6 Э7 Э8 Э9	0	
-----	--	---	---	-------------------------------	--	---	--

2.3	Правовые основы управления системой образования в Российской Федерации. Государственная регламентация в сфере образования. Экономическая деятельность и финансовое обеспечение в сфере образования. Правоотношения в сфере образования. Организация образовательного процесса. Реализация общеобразовательных и профессиональных образовательных программ. Правовое регулирование общего образования. Дополнительное образование. /Ср/	4	14	ОПК-1.1 ОПК-1.2 УК -2.2	Л1.1Л2.1 Л2.2Л3.3 Э1 Э2 Э3 Э4 Э5 Э6 Э7 Э8 Э9	0	
Раздел 3. Правовое положение участников отношений в сфере образования.							
3.1	Правовой статус и защита прав участников образовательных отношений. /Лек/	4	4	УК-2.2	Л1.1Л2.1 Л2.2Л3.2 Э1 Э2 Э3 Э4 Э5 Э6 Э7 Э8 Э9	0	
3.2	Правовой статус лиц, осуществляющих образовательную деятельность. Права, обязанности и ответственность обучающихся, родителей (законных представителей) несовершеннолетних обучающихся, педагогических, руководящих и иных работников организаций, осуществляющих образовательную деятельность. /Пр/	4	4	ОПК-1.1 ОПК-1.2 УК -2.2	Л1.1Л2.1 Л2.2Л3.2 Э1 Э2 Э3 Э4 Э5 Э6 Э7 Э8	0	
3.3	Правовой статус образовательной организации. Обучающиеся и их родители: основные права и меры их социальной поддержки и стимулирования. Правовое положение работников организаций, осуществляющих образовательную деятельность. Особенности правового регулирования трудовых отношений в сфере образования. Основные положения законодательства Российской Федерации, связанные с регулированием вопросов профессиональной этики педагогических работников. /Ср/	4	18	ОПК-1.1 ОПК-1.2 УК -2.2	Л1.1Л2.1 Л2.2Л3.2 Э1 Э2 Э3 Э4 Э5 Э6 Э7 Э8 Э9	0	

5. ФОНД ОЦЕНОЧНЫХ СРЕДСТВ

5.1. Контрольные вопросы и задания

Промежуточная аттестация

Вопросы и задания к зачету:

Вопросы:

1. Образовательное право и законодательство в Российской Федерации: предмет, метод, система и источники образовательного права.
 2. Право на образование в системе прав и свобод человека.
 3. Образовательные отношения.
 4. Система образования в Российской Федерации. Правовые основы управления системой образования в Российской Федерации.
 5. Государственная регламентация образовательной деятельности. Нормативные документы, регламентирующие работу учителя-логопеда (логопеда) в системе образования.
 6. Экономическая деятельность и финансовое обеспечение в сфере образования.
 7. Регулирование содержания образования в Российской Федерации.
 8. Правовое регулирование отношений в сфере общего образования. Правовые основы психолого-педагогической, медицинской и социальной помощи обучающимся, испытывающим трудности в освоении основных общеобразовательных программ, развитии и социальной адаптации.
 9. Правовое регулирование профессионального образования и профессионального обучения. Дополнительное образование.
 10. Правовой статус лиц, осуществляющих образовательную деятельность.
 11. Законодательство о правах ребенка, о правах инвалидов.
 12. Участие родителей (законных представителей) обучающихся в образовательном процессе.
 13. Правовое положение работников организаций, осуществляющих образовательную деятельность.
 14. Правовой статус учителя-логопеда (логопеда).
 15. Профессиональная этика логопеда.
 16. Защита прав и законных интересов участников образовательного процесса.
 17. Гарантии реализации права на образование детей-сирот и детей, оставшихся без попечения родителей.
 18. Организация получения образования обучающимися с ограниченными возможностями здоровья.
 19. Особенности правового положения подростков с девиантным поведением, граждан, содержащихся в учреждениях уголовно-исполнительной системы.
 20. Обучающиеся, проявившие выдающиеся способности: особенности их статуса в сфере образования.
 21. Права, обязанности и ответственность родителей (законных представителей) несовершеннолетних обучающихся в сфере образования.
 22. Защита прав обучающихся, родителей (законных представителей) несовершеннолетних обучающихся.
 23. Правовой статус педагогических работников. Академические права и свободы педагогических работников.
 24. Трудовые права педагогических работников. Социальные гарантии. Условия труда педагогических работников.
 25. Трудовой договор: порядок заключения, изменения и прекращения. Рабочее время педагогических работников.
- Аттестация педагогических работников.
26. Обязанности и ответственность работников образовательной организации.
 27. Осуществление ведения логопедом нормативной документации, включая электронный документооборот.
 28. Требования к адаптированным основным общеобразовательным программам, адаптированным образовательным программам.
 29. Региональные и локальные нормативно-правовые акты, регламентирующие работу учителя-логопеда (логопеда).
 30. Документы, регулирующие деятельность учителя-логопеда.
 31. Документация логопеда детского сада.
 32. Документация учителя-логопеда общеобразовательной школы.

Задания:

Задание 1. Условие: негосударственное образовательное учреждение «Краснодарский институт бизнеса и права» в течение двух лет с момента получения лицензии на право ведения образовательной деятельности по специальности «Маркетинг» не приступило к ее осуществлению. Подготовка бакалавров юриспруденции велась с нарушением установленных сроков. Была превышена численность обучающихся, предусмотренная лицензией. Задание: каковы возможные последствия в случае выявления указанных нарушений?

Задание 2. Условие: дошкольное образовательное учреждение детский сад № 14 реализует помимо программы дошкольного образования также образовательную программу начального общего образования. При прохождении очередной аттестации комиссия Управления образования города, основываясь на наблюдениях в группах и анализе документов, пришла к выводу о том, что в учреждении не созданы необходимые условия для реализации программы начального общего образования. В связи с тем, что наполняемость групп была намного ниже нормы, местная администрация приняла решение о ликвидации образовательного учреждения. Через некоторое время родители воспитанников, узнав о том, что освободившееся здание детского сада было передано коммерческой компании «Интел», обратились с жалобой в Управление администрации области. Задание: составьте письменный ответ по жалобе.

Задание 3. Условие: на собрании родителей учеников второго класса гимназии № 14 г. Екатеринбург было подписано обращение к директору гимназии с требованием обеспечить здоровые и безопасные условия для обучения младших школьников. В частности, в обращении указывалось, что занятия физкультурой проводятся в спортивном зале, в котором во второй половине дня делают ремонт, поэтому в зале пахнет краской. Учитель физкультуры после занятий рекомендует детям выпить дома по стакану молока для улучшения самочувствия. Родители также просили установить для детей более щадящий режим обучения, указав, что дети учатся шесть дней в неделю, причем два раза в неделю по пять уроков, в остальные дни – по четыре урока, а в субботу проводится «подвесной» урок информатики (до начала первого урока первой смены). В результате дети не высыпаются, у некоторых участились головные боли, ослаблен иммунитет. Задание: какие меры должен предпринять директор?

Задание 4. Условие: в общеобразовательных учреждениях г. Омска в феврале был объявлен карантин по гриппу. Он продолжался в течение двух недель. Для восполнения пропущенных занятий директор школы № 126 предложила на педагогическом совете отменить весенние каникулы и организовать дополнительные занятия (по одному – два урока сверх обычного расписания). Задание: оцените предложения директора с точки зрения их соответствия законодательству об образовании.

Задание 5. Условие: при составлении расписания занятий в педагогическом колледже диспетчер по просьбе преподавателя риторики Кожевникова поставила дополнительные занятия для студентов дневного отделения. По истечении семестра Кожевникова потребовала оплаты дополнительных проведенных часов. Директор и бухгалтер колледжа, возражая против этих требований, ссылались на то, что предмет «Риторика» не предусмотрен федеральным компонентом Государственного образовательного стандарта, а является частью регионального компонента, который финансируется за счет средств бюджета субъекта федерации. Поскольку дополнительного финансирования не предусмотрено, в требованиях Кожевниковой было отказано. Задание: правомерен ли отказ? Оцените аргументы, приведенные директором и бухгалтером в обоснование своей позиции.

Задание 6. Условие: родители ученицы 11 класса лицея № 45 Хвостовой подали на имя директора лицея заявление с просьбой освободить их дочь от итоговой аттестации по химии и математике, ссылаясь на то, что она является победительницей Всероссийской Олимпиады школьников по этим предметам. Директор в беседе с ними порекомендовала взять медицинскую справку о том, что сдача экзаменов не возможна по состоянию здоровья, мотивируя это тем, что так будет легче добиться разрешения Управления образования округа. Присутствующая при разговоре завуч посоветовала девочке сдать экзамены, подчеркнув, что лицей участвует в эксперименте по проведению единых государственных экзаменов и Хвостовой легче будет поступить в медицинскую академию, сдав экзамены в лицее. Задание: соответствующим ли законодательству разъяснения директора и завуча? Подлежит ли удовлетворению просьба родителей Хвостовой?

Задание 7. Условие: классный руководитель 5 «в» класса гимназии № 6 Самсонова, когда ей стало известно о том, что ученика ее класса Ильина систематически избивают родители, мальчик голодает, не получает медицинской помощи, обратилась за разъяснениями в окружное управление образования. Ее интересовал вопрос, может ли школа обратиться в суд с заявлением о лишении родителей Ильина родительских прав. Задание: в каком порядке это должно быть осуществлено? Какие документы необходимы для этого и в чем заключается ее участие в процессе как классного руководителя? Ответьте на поставленные Самсоновой вопросы. Охарактеризуйте систему мер, направленных на обеспечение развития детей, оставшихся без попечения родителей.

Задание 8. Условие: суд признал несовершеннолетнего Воронова виновным в совершении преступления, предусмотренного ч. 1 ст. 213 УК РФ, но, учитывая то, что Воронов ранее не привлекался к уголовной ответственности, назначил ему принудительные меры воспитательного воздействия в виде предупреждения и ограничения досуга. Комиссия по делам несовершеннолетних администрации Ленинского округа г. Кемерово, на которую был возложен контроль за осуществлением этих ограничений, обязала Воронова также не пропускать уроков в школе, а родителей не реже одного раза в неделю контролировать присутствие сына на занятиях. Родители Воронова пытались присутствовать на уроках, но учителя запрещали им это, ссылаясь на то, что это поставит их сына в неловкое положение перед товарищами по учебе,

поэтому они были вынуждены обратиться за консультацией в коллегии адвокатов. Задание: какие разъяснения Вороновым дали бы вы?

Задание 9. Условие: родители Насти Поварцовой не дали согласия на то, чтобы их дочери были сделаны профилактические прививки. Когда родители обратились в окружное управление образования за путевкой в дошкольное учреждение, им было отказано на том основании, что ребенку не сделаны необходимые прививки и посещать детский сад он не может. Задание: правомерен ли отказ? Свой ответ объясните.

Задание 10. Условие: в колледже студентам предложили приобрести учебники и учебно-методические пособия за собственный счет. Задание: оцените данную ситуацию с точки зрения законодательства об образовании. В каком случае обучающимся предоставляются учебники и учебно-методические пособия бесплатно, в каких случаях платно? Зависит ли обеспечение литературой от вида осваиваемой образовательной программы и формы обучения?

Задание 11. Условие: в одной из школ города на родительском собрании было объявлено о введении школьной формы с 1 сентября. Задание: поясните, какими нормативными актами устанавливается обязанность к одежде обучающихся на территории Российской Федерации? Какие последствия могут наступить в случае, если кто-то из школьников не будет носить школьную форму?

Задание 12. Условие: школьник 9-класса имел задолженность по 3 предметам по итогам промежуточной аттестации. Задание: можно ли его перевести в следующий класс? Если да, то при каких условиях, если нет то почему? Имеет ли решение задача если у обучающегося была всего одна задолженность?

Задание 13. Условие: администрация школы объявила родителям учеников 3-го класса о том, что питание детей будет осуществляться на платной основе. Задание: в каких случаях питание в образовательной организации осуществляется на платной основе, а в каких случаях на бесплатной? Какие категории обучающихся вправе получать бесплатное питание?

Задание 14. Условие: Советом Дошкольного образовательного учреждения №52 г. Валамаз Удмуртской Республики было принято решение о ведении воспитания на удмуртском языке, однако учредитель (органы управления образованием г. Валамаз) наложил запрет на данное решение и потребовал устранить нарушение. Задание: Правомерны ли требования учредителя? Кто определяет язык, на котором ведётся воспитание и обучение в образовательном учреждении?

5.2. Темы письменных работ

Текущий контроль успеваемости

Темы письменных докладов (с обсуждением):

Раздел 1. Общая характеристика образовательного права. Право на образование в системе прав и свобод человека.

1. Место норм, регулирующих отношения в сфере образования, в системе российского права.
2. Основные значения термина «образовательное право».
3. Образовательное право как комплексная отрасль права.
4. Понятие и виды общественных отношений, образующих предмет образовательного права.
5. Методы правового регулирования общественных отношений в сфере образования.
6. Принципы образовательного права: общеправовые и отраслевые.
7. Источники образовательного права. Международные документы об образовании.
9. Сущность права на образование. Право на образование и свобода образования. Место права на образование в системе прав и свобод человека. Международные документы о праве на образование.
10. Государственные гарантии реализации права на образование. Ограничение права на образование.
11. Приоритетные направления развития образовательной системы Российской Федерации, законов и иных нормативных правовых актов, регламентирующих образовательную деятельность в Российской Федерации, нормативных документов по вопросам обучения и воспитания детей и молодежи, федеральных государственных образовательных стандартов дошкольного, начального общего, основного общего, среднего общего образования, законодательства о правах ребенка, трудового законодательства.

Раздел 2. Общие правила функционирования системы образования и осуществления образовательной деятельности.

1. Понятие системы образования. Структура системы образования. Федеральные государственные образовательные стандарты и федеральные государственные требования. Образовательные стандарты.
2. Уровни общего образования. Уровни профессионального образования. Дополнительное образование.
3. Образовательные программы. Общие требования к реализации образовательных программ. Сетевая форма реализации образовательных программ. Электронное обучение и дистанционные образовательные технологии. Формы получения образования. Формы обучения. Семейное образование, самообразование.
4. Язык образования.
5. Нормативные требования к управлению образовательной организацией. Структура образовательной организации. Органы управления образовательной организацией. Органы, участвующие в управлении образовательной организацией. Государственно-общественное управление образовательной организацией.
6. Общие требования к организации образовательного процесса. Учебный план, индивидуальный учебный план, годовой календарный учебный график, расписание занятий. Реализация общеобразовательных и профессиональных образовательных программ. Гигиенические требования к организации образовательного процесса. Предельная нагрузка обучающихся. Перерывы в учебном процессе. Перерыв для питания. Каникулы и летний отдых. Охрана здоровья обучающихся.
7. Особенности образовательного процесса при различных формах получения образования (очной, очно-заочной, заочной, семейном образовании и самообразовании). Обеспечение учебными пособиями. Практика и стажировка. Основания возникновения, изменения и прекращения образовательных отношений.
8. Правовое регулирование общего образования. Правовое регулирование профессионального образования и профессионального обучения. Дополнительное образование. Особенности реализации некоторых видов образовательных программ и получения образования отдельными категориями обучающихся.
9. Управление системой образования. Принципы управления системой образования. Лицензирование образовательной деятельности. Аккредитация образовательной деятельности. Государственный контроль (надзор) в сфере образования.

Правовое регулирование качества образования.

10. Экономическая деятельность и финансовое обеспечение в сфере образования.

Раздел 3. Правовое положение участников отношений в сфере образования.

1. Образовательная организация как юридическое лицо. Организационно-правовые формы образовательных организаций. Правосубъектность образовательной организации. Типы образовательных организаций. Создание, реорганизация и ликвидация образовательных организаций. Компетенция образовательной организации. Права, обязанности, ответственность образовательной организации.

2. Устав и локальные акты образовательной организации. Учредитель образовательной организации: права и обязанности.

Государственный контроль и надзор в сфере образования. Информационная открытость образовательной организации.

3. Индивидуальные предприниматели, осуществляющие образовательную деятельность.

4. Правовой статус обучающихся. Обучающиеся. Права обучающихся. Меры социальной поддержки и стимулирования.

Обязанности и ответственность обучающихся.

5. Гарантии реализации права на образование детей-сирот и детей, оставшихся без попечения родителей. Организация получения образования обучающимися с ограниченными возможностями здоровья. Особенности правового положения подростков с девиантным поведением, граждан, содержащихся в учреждениях уголовно-исполнительной системы.

Обучающиеся, проявившие выдающиеся способности: особенности их статуса в сфере образования.

6. Права, обязанности и ответственность родителей (законных представителей) несовершеннолетних обучающихся в сфере образования.

7. Защита прав обучающихся, родителей (законных представителей) несовершеннолетних обучающихся.

8. Правовой статус педагогических работников. Академические права и свободы педагогических работников. Трудовые права педагогических работников. Социальные гарантии. Условия труда педагогических работников. Трудовой договор: порядок заключения, изменения и прекращения. Рабочее время педагогических работников. Аттестация педагогических работников. Обязанности и ответственность работников образовательной организации.

9. Правовой статус руководителя образовательной организации.

10. Иные работники образовательных организаций. Научно-педагогические работники.

Текущий контроль успеваемости

Комплект заданий для письменной домашней работы:

Раздел 1. Общая характеристика образовательного права. Право на образование в системе прав и свобод человека.

Задание 1. Образование в современном мире. Вхождение Российской Федерации в Болонский процесс.

1. Европейское образовательное пространство. Болонский процесс.

2. Образовательное пространство СНГ.

3. Формы и направления международного сотрудничества в сфере образования. Подтверждение документов об образовании и (или) квалификации. Признание образования и (или) квалификации, полученных в иностранном государстве.

Задание 2. Общая характеристика права на образование как одного из основных прав и свобод человека.

1. Содержание права на образование как фундаментального права человека. Место права на образование в системе прав и свобод человека

2. Право на образование и международные стандарты прав человека. Право на образование в Российской Федерации.

3. Основные принципы государственной политики в сфере образования.

4. Государственные гарантии реализации права на образование. Основные понятия: право на образование, свобода образования, гуманизм образования, доступность образования, светский характер образования, плюрализм образования, единство образовательного пространства, ограничение права на образование.

Задание 3. Предмет, метод, система образовательного права. Значение образовательного права, его место в правовой системе России во взаимосвязи с другими отраслями права.

1. Предмет, метод и система образовательного права.

2. Источники образовательного права.

3. Принципы образовательного права.

4. Связь образовательного права с другими отраслями права.

Задание 4. Правоотношения в сфере образования: общая характеристика; классификация. Особенности возникновения, изменения и прекращения образовательных правоотношений.

1. Основания возникновения правоотношений в сфере образования.

2. Основания прекращения правоотношений в сфере образования.

3. Порядок изменений правоотношений в сфере образования.

Задание 5. Локальные акты, регламентирующие деятельность образовательной организации.

1. Место локальных актов в системе источников образовательного права. Реквизиты локального акта. Нормативные и индивидуальные локальные акты.

2. Требования к структуре и содержанию локальных актов. Порядок принятия локальных актов в образовательной организации. Процедура издания локальных нормативных актов образовательной организации. Действие локальных актов в образовательной организации.

3. Устав образовательной организации. Нормативные требования к структуре и содержанию уставов образовательных организаций. Внесение изменений и дополнений в устав образовательной организации.

Раздел 2. Общие правила функционирования системы образования и осуществления образовательной деятельности.

Задание 6. Правовые основы управления системой образования в Российской Федерации. Распределение полномочий по образованию: федеральный, региональный и муниципальный уровень. Проблемы управления образованием.

1. Система образования: понятия и элементы.

2. Федеральные государственные образовательные стандарты: понятие, виды, структура. Образовательные стандарты.

3. Понятие и виды образовательных программ. Требования к реализации образовательных программ.

4. Уровни образования, формы получения образования и формы обучения. Основные понятия: система образования, федеральный государственный образовательный стандарт, федеральные государственные требования, образовательные стандарты, образовательная программа, уровень образования, форма образования, форма обучения.

5. Распределение полномочий по образованию: федеральный, региональный и муниципальный уровень
Задание 7. Дошкольное образование. Присмотр и уход. Кадровый состав. Дополнительное образование.

1. Дошкольные образовательные организации.

2. Порядок оплаты, взимаемой с родителей за присмотр и уход за ребенком в дошкольной образовательной организации.

3. Кадровое обеспечение дошкольной образовательной организации в условия реализации ФГОС дошкольного образования.

4. Программы дошкольного образования.

5. Порядок реализации дополнительных образовательных программ и оказание дополнительных образовательных услуг дошкольной образовательной организацией.

Задание 8. Формы образования и формы обучения. Содержание образования.

Образовательные стандарты. Образовательная программа

1. Правовая регламентация получения образования в различных формах. Академическая мобильность. Онлайн образование

2. Получение образования в образовательной организации и вне образовательной организации.

3. Основания для выбора формы получения образования. Очная, очно-заочная и заочная формы получения образования.

4. Обучение в форме семейного образования и самообразования. Сочетание различных форм получения образования и форм обучения.

Задание 9. Основы правового регулирования хозяйственной деятельности образовательной организации.

1. Структура образовательной организации.

2. Органы управления образовательной организацией.

3. Государственно-общественное управление образовательной организацией.

4. Эффективность управления. Факторы, влияющие на эффективность управления. Основные понятия: управление образовательной организацией, функции органов управления образовательной организации, филиалы, представительства, органы управления образовательной организацией, управляющий совет, эффективность управления, оценка эффективности управления.

Раздел 3. Правовое положение участников отношений в сфере образования.

Задание 10. Образовательные организации и их правовой статус. Проблемы изменения организационно-правовой формы образовательных учреждений.

1. Лица, осуществляющие образовательную деятельность.

2. Образовательная организация как юридическое лицо. Правосубъектность образовательной организации.

3. Типы образовательных организаций.

4. Создание, ликвидация и реорганизация образовательных организаций.

5. Устав и локальные акты образовательной организации. Основные понятия: образовательная организация, типы образовательных организаций, правосубъектность, реорганизация, слияние, присоединение, разделение, выделение, преобразование, ликвидация, устав, положение, инструкция, правила.

Задание 11. Основы правового статуса обучающегося. Участие родителей (законных представителей) обучающихся в образовательном процессе.

1. Права обучающихся.

2. Социальные гарантии и меры социальной поддержки обучающихся.

3. Обязанности и ответственность обучающихся.

4. Особенности правового статуса отдельных категорий обучающихся.

5. Права, обязанности, ответственность родителей (законных представителей) несовершеннолетних обучающихся. Основные понятия: обучающиеся, права обучающихся, меры социальной поддержки и стимулирования, гарантии реализации права на образование, обязанности обучающихся, ответственность обучающихся, права, обязанности и ответственность родителей (законных представителей) несовершеннолетних обучающихся в сфере образования.

Задание 12. Правовой статус педагога в Российской Федерации.

1. Академические права и свободы педагогических работников.

2. Трудовые права и социальные гарантии педагогических работников.

3. Заключение, изменение и прекращение трудового договора с педагогическими работниками.

4. Рабочее время и время отдыха педагогических работников.

5. Обязанности и ответственность работников образовательной организации.

6. Правовой статус руководителя образовательной организации.

Задание 13. Защита прав и законных интересов участников образовательного процесса.

1. Обращения в органы управления организацией, осуществляющей образовательную деятельность.

2. Комиссия по урегулированию споров.

3. Уполномоченный по правам ребенка.

4. Судебная защита прав обучающихся, родителей (законных представителей) несовершеннолетних обучающихся. Основные понятия: защита прав обучающихся, родителей (законных представителей) несовершеннолетних обучающихся, комиссия по урегулированию споров между участниками образовательных отношений, уполномоченный по правам ребенка.

5.3. Фонд оценочных средств

См. Фонд оценочных средств в Приложении к РПД.

6. УЧЕБНО-МЕТОДИЧЕСКОЕ И ИНФОРМАЦИОННОЕ ОБЕСПЕЧЕНИЕ ДИСЦИПЛИНЫ (МОДУЛЯ)			
6.1. Рекомендуемая литература			
6.1.1. Основная литература			
	Авторы, составители	Заглавие	Издательство, год
Л1.1	Довгяло, В. К.	Образовательное право (общая часть) : учебное пособие / В. К. Довгяло, К. Б. Егоров, М. А. Ларинова [и др.] ; под редакцией Н. В. Новиковой. — Пермь : Пермский государственный гуманитарно-педагогический университет, 2017. — 165 с. — ISBN 978-5-85218-907-3. — Текст : электронный // Электронно-библиотечная система IPR BOOKS : [сайт]. — URL: http://www.iprbookshop.ru/86372.html .	Пермь : Пермский государственный гуманитарно-педагогический университет, 2017.
6.1.2. Дополнительная литература			
	Авторы, составители	Заглавие	Издательство, год
Л2.1	Певцова, Е.А.	Образовательное право : актуальные вопросы современной теории и практики. Учебное пособие / Е. А. Певцова. — Москва : Международный юридический институт, 2012. — 253 с. — ISBN 978-5-902416-54-8. — Текст : электронный // Электронно-библиотечная система IPR BOOKS : [сайт]. — URL: http://www.iprbookshop.ru/34404.html .	Москва : Международный юридический институт, 2012.
Л2.2	Приказчикова, О. В.	Государственно-правовое обеспечение образования в Российской Федерации : учебное пособие / О. В. Приказчикова, И. А. Терентьева, И. С. Черепова. — Саратов : Ай Пи Эр Медиа, 2018. — 378 с. — ISBN 978-5-4486-0187-3. — Текст : электронный // Электронно-библиотечная система IPR BOOKS : [сайт]. — URL: http://www.iprbookshop.ru/71559.html .	Саратов : Ай Пи Эр Медиа, 2018.
6.1.3. Перечень учебно-методического обеспечения для самостоятельной работы обучающихся по дисциплине			
	Авторы, составители	Заглавие	Издательство, год
Л3.1	Хакимова, Н. Г.	Педагогика : учебное пособие / Н. Г. Хакимова. — Набережные Челны : Набережночелнинский государственный педагогический университет, 2010. — 104 с. — ISBN 2227-8397. — Текст : электронный // Электронно-библиотечная система IPR BOOKS : [сайт]. — URL: http://www.iprbookshop.ru/29868.html .	Набережные Челны : Набережночелнинский государственный педагогический университет, 2010.
Л3.2	Сизганова, Е. Ю.	Нормативно-правовое обеспечение образования : учебное пособие / Е. Ю. Сизганова. — Орск : Оренбургский государственный университет, ЭБС АСВ, Орский гуманитарно-технологический институт (филиал) Оренбургского государственного университета, 2011. — 208 с. — ISBN 978-5-8424-0545-9. — Текст : электронный // Электронно-библиотечная система IPR BOOKS : [сайт]. — URL: http://www.iprbookshop.ru/51590.html .	Орск : Оренбургский государственный университет, ЭБС АСВ, Орский гуманитарно-технологический институт (филиал) Оренбургского государственного университета, 2011.
Л3.3	Орлова, С. Е.	Нормативно-правовые акты введения Федерального государственного образовательного стандарта общего образования : хрестоматия / сост. С. Е. Орлова. — Комсомольск-на-Амуре : Амурский гуманитарно-педагогический государственный университет, 2011. — 132 с. — ISBN 978-5-85094-381-3. — Текст : электронный // Электронно-библиотечная система IPR BOOKS : [сайт]. — URL: http://www.iprbookshop.ru/22285.html	Комсомольск-на-Амуре : Амурский гуманитарно-педагогический государственный университет, 2011.
6.2. Перечень ресурсов информационно-телекоммуникационной сети "Интернет"			
Э1	Образовательный правовой портал «Юридическая Россия». – URL: http://law.edu.ru		
Э2	Федеральное государственное бюджетное учреждение «Федеральный центр образовательного законодательства». – URL: http://www.lexed.ru/faq/index.phtml		
Э3	Электронный каталог библиотеки НГПУ. – URL: http://bibl.ngpi.net:81/cgi-bin/zgate.exe?init+test.xml.simple.xsl+rus		
Э4	Научная электронная библиотека eLIBRARY.RU. – URL: https://elibrary.ru		
Э5	Национальная электронная библиотека (НЭБ). – URL: https://нэб.рф/		

Э6	Ресурсы East View (ИВИС). – URL: https://dlib.eastview.com/login
Э7	Школьникам о правах человека: проект Пермской региональной организации «Гражданское участие». – URL: https://usperm.ru
Э8	Министерство просвещения Российской Федерации. – URL: https://edu.gov.ru
Э9	Институт развития государственно-общественного управления образованием. – URL: http://www.gouo.ru

6.3. Перечень информационных технологий

6.3.1 Перечень лицензионного и свободно распространяемого программного обеспечения, в том числе отечественного производства

6.3.1.1	Антивирусное программное обеспечение Kaspersky Endpoint Security для бизнеса - Стандартный Band T: 250-499 Node 1 year Educational Renewal License: Договор № 2020.2987 от 21.02.2020
6.3.1.2	Desktop Education ALNG LicSAPk OLVS E 1Y AcademicEdition Enterprise: Договор № 2020.13967 от 27.07. 2020
6.3.1.3	Office 365 ProPlus Open for Students ShrdSvr ALNG Subscriptions VL OLVS NL 1Month AcademicEdition Stdnt STUUseBnft: Договор № 2020.13967 от 27.07.2020
6.3.1.4	Google Chrome: свободно распространяемое программное обеспечение https://www.google.com/intl/ru/chrome/privacy/eula_text.html
6.3.1.5	Mozilla Firefox: свободно распространяемое программное обеспечение https://www.mozilla.org/en-US/MPL/2.0/
6.3.1.6	Hamster ZIP Archiver: свободно распространяемое программное обеспечение http://hamstersoft.com/eula/

6.3.2 Перечень профессиональных баз данных и информационных справочных систем

6.3.2.1	Электронно-библиотечная система (ЭБС) IPRbooks. - Режим доступа: www.iprbookshop.ru
6.3.2.2	Электронная библиотечная система «Юрайт» - Режим доступа: https://biblio-online.ru/
6.3.2.3	Информационная правовая система Гарант. - Режим доступа: http://www.garant.ru/

7. МАТЕРИАЛЬНО-ТЕХНИЧЕСКОЕ ОБЕСПЕЧЕНИЕ ДИСЦИПЛИНЫ (МОДУЛЯ)

7.1	1-315 Учебная аудитория для проведения учебных занятий (423806, Республика Татарстан (Татарстан), г. Набережные Челны, ул. Низаметдинова, д. 28). Оборудование и технические средства обучения: компьютеры, интерактивная доска, проектор, доска, учебно-наглядные пособия.
7.2	1-205 Помещение для самостоятельной работы (423806, Республика Татарстан (Татарстан), г. Набережные Челны, ул. Низаметдинова, д. 28). Оборудование и технические средства обучения: компьютеры с возможностью подключения к сети «Интернет» и доступом в электронную информационно-образовательную среду, учебно-наглядные пособия.

8. МЕТОДИЧЕСКИЕ УКАЗАНИЯ ДЛЯ ОБУЧАЮЩИХСЯ ПО ОСВОЕНИЮ ДИСЦИПЛИНЫ (МОДУЛЯ)

Методические указания к лекциям.

Главное в период подготовки к лекционным занятиям – научиться методам самостоятельного умственного труда, сознательно развивать свои творческие способности и овладевать навыками творческой работы. Для этого необходимо строго соблюдать дисциплину учебы и поведения. Четкое планирование своего рабочего времени и отдыха является необходимым условием для успешной самостоятельной работы.

В основу его нужно положить рабочие программы изучаемых в семестре дисциплин.

Каждому обучающемуся следует составлять еженедельный и семестровый планы работы, а также план на каждый рабочий день. С вечера всегда надо распределять работу на завтрашний день. В конце каждого дня целесообразно подводить итог работы: тщательно проверить, все ли выполнено по намеченному плану, не было ли каких-либо отступлений, а если были, по какой причине это произошло. Нужно осуществлять самоконтроль, который является необходимым условием успешной учебы. Если что-то осталось невыполненным, необходимо изыскать время для завершения этой части работы, не уменьшая объема недельного плана.

Самостоятельная работа на лекции. Слушание и запись лекций – сложный вид вузовской аудиторной работы. Внимательное слушание и конспектирование лекций предполагает интенсивную умственную деятельность обучающихся. Краткие записи лекций, их конспектирование помогает усвоить учебный материал. Конспект является полезным тогда, когда записано самое существенное, основное и сделано это самим обучающимся.

Не надо стремиться записать дословно всю лекцию. Такое «конспектирование» приносит больше вреда, чем пользы. Запись лекций рекомендуется вести по возможности собственными формулировками. Желательно запись осуществлять на одной странице, а следующую оставлять для проработки учебного материала самостоятельно в домашних условиях.

Конспект лекции лучше подразделять на пункты, параграфы, соблюдая красную строку. Этому в большой степени будут способствовать пункты плана лекции, предложенные преподавателям. Принципиальные места, определения, формулы и другое следует сопровождать замечаниями «важно», «особо важно», «хорошо запомнить» и т.п. Можно делать это и с помощью разноцветных маркеров или ручек. Лучше если они будут собственными, чтобы не приходилось просить их у однокурсников и тем самым не отвлекать их во время лекции.

Целесообразно разработать собственную «маркографию» (значки, символы), сокращения слов. Не лишним будет и изучение основ стенографии. Работая над конспектом лекций, всегда необходимо использовать не только учебник, но и ту литературу, которую дополнительно рекомендовал лектор. Именно такая серьезная, кропотливая работа с лекционным

материалом позволит глубоко овладеть формируемыми компетенциями.

Методические указания к практическим занятиям.

Практические занятия ориентируют преподавателя и обучающихся на интерактивный процесс усвоения курса, где рассматриваются сложные проблемные вопросы программы, с обязательным использованием различных источников информации базы. Это связано с основной дидактической задачей практических занятий – формированием у обучающихся навыков работы с нормативными источниками, учебной и научной литературой. Подобный подход стимулирует самостоятельное творческое отношение к профессии и способствует подготовке к профессиональной деятельности.

Происходит обучение навыкам публичной дискуссии, профессионала, ориентированного на умение не только высказывать и отстаивать личностную позицию, но и на принятие точки зрения оппонентов, поиска группового консенсуса в рассмотрении проблемы.

Целью практических занятий является закрепление, расширение и углубление знаний по темам лекций, выработка навыков публичного выступления и дискуссии, а также понимание и практическое использование положений и методов, составляющих дисциплину.

Практическое занятие проводится по узловым и наиболее сложным вопросам (темам, разделам) учебной программы. Оно может быть построено как на материале одной лекции, так и на содержании обзорной лекции, а также по определённой теме без чтения предварительной лекции. Главная и определяющая особенность любого практического занятия – наличие элементов дискуссии, проблемности, диалога между преподавателем и обучающимися, между самими обучающимися.

При подготовке классического практического занятия желательно придерживаться следующего алгоритма:

а) разработка учебно-методического материала: формулировка темы, соответствующей программе и стандарту; определение дидактических, воспитывающих и формирующих целей занятия; выбор методов, приемов и средств для проведения практического занятия; подбор литературы для преподавателя и обучающихся; при необходимости проведение консультаций для обучающихся;

б) подготовка обучаемых и преподавателя: составление плана практического занятия из отдельных вопросов; предоставление обучающимся времени (не менее недели) для подготовки к практическому занятию; предоставление рекомендаций о последовательности изучения литературы (учебники, учебные пособия, руководства и положения, конспекты лекций, статьи, справочники, информационные сборники и др.); создание набора наглядных пособий.

Практическое занятие подразумевает два вида работ: подготовку сообщения на заданную тему и участие в обсуждении проблемы, затронутой сообщением.

Для более точного понимания материала практических занятий рекомендуется перед каждым из занятий прочитать соответствующую главу в рекомендуемой литературе. Подготовку к практическим занятиям следует начинать как минимум за неделю до его начала. Прежде всего, необходимо ознакомиться с темой и вопросами занятия. Обязательными компонентами подготовки к практическим занятиям являются доскональный анализ нормативных источников и прочтение основной и дополнительной литературы. Также необходим поиск информации в научных изданиях, сети Интернет, других источниках. Таким образом, обучающиеся должны внимательно разобрать каждый вопрос, записав наиболее важные факты, подходы и концепции в тетрадь.

На практическое занятие желательно являться с запасом сформулированных идей, хорошо, если они будут собственного производства; если вы собираетесь пользоваться чужими формулировками, то постарайтесь в них сориентироваться как можно лучше. Выступления должны быть по возможности компактными и в то же время вразумительными. На практических занятиях обучающиеся дают развернутые ответы на поставленные вопросы, дополняют, не повторяя уже сказанного другими. Рассмотрение каждого вопроса заканчивается подведением итогов, формулированием наиболее важных выводов, которые следует записать в тетрадь.

Подводя итоги практического занятия, можно использовать следующие критерии (показатели) оценки ответов: полнота и конкретность ответа; последовательность и логика изложения; связь теоретических положений с практикой; обоснованность и доказательность излагаемых положений; наличие качественных и количественных показателей; наличие иллюстраций к ответам в виде примеров и пр.; уровень культуры речи; использование наглядных пособий и т.п.

В конце практического занятия рекомендуется дать оценку всего практического занятия, обратив особое внимание на следующие аспекты: качество подготовки; степень усвоения знаний; активность; положительные стороны в работе обучающихся; ценные и конструктивные предложения; недостатки в работе обучающихся; задачи и пути устранения недостатков.

Методические указания к самостоятельной работе.

Самостоятельная работа обучающихся предусмотрена учебным планом и должна способствовать более глубокому усвоению изучаемого курса, формированию навыков исследовательской работы и ориентировать обучающихся на умение применять теоретические знания на практике.

Самостоятельная работа обучающихся предполагает дальнейшее развитие исследовательских способностей у обучающихся. В процессе самостоятельной работы обучающийся обучается профессиональной работе с источниками информации, их поиску и критическому осмыслению. На данном этапе предлагается формирование и закрепление навыков по выявлению проблемы, ее формулировка, постановка целей исследования, систематизация и анализ литературы, оформление и аргументация своей позиции. Этот тип работы демонстрирует уровень квалификации обучающегося и подтверждает его исследовательский статус.

В процессе изучения данной дисциплины выделяется два вида самостоятельной работы – аудиторная, под руководством преподавателя, и внеаудиторная. Аудиторная самостоятельная работа по дисциплине выполняется на учебных занятиях под непосредственным руководством преподавателя и по его заданию. Внеаудиторная самостоятельная работа выполняется обучающимся по заданию преподавателя, но без его непосредственного участия.

Основными видами самостоятельной работы обучающихся без участия преподавателей являются: формирование и усвоение содержания конспекта лекций на базе рекомендованной лектором учебной литературы, включая информационные образовательные ресурсы; подготовка к практическим занятиям; написание рефератов, эссе; выполнение

контрольных работ; выполнение микроисследований.

Внеаудиторные самостоятельные занятия обучающихся представляют собой логическое продолжение аудиторных занятий, проводятся по заданию преподавателя, который инструктирует обучаемых и устанавливает сроки выполнения задания. В отличие от других форм организации учебного процесса затраты времени на выполнение этой работы не регламентируются расписанием. Режим и продолжительность работы выбирает сам обучаемый в зависимости от своих способностей и конкретных условий.

Основными видами самостоятельной работы обучающихся с участием преподавателей являются: коллоквиум как форма контроля освоения теоретического содержания дисциплин; прием и разбор домашних заданий (в часы практических занятий). Преподаватель учитывает результаты самостоятельной работы при подведении итогов освоения обучающимися учебной дисциплины.

Методические указания к зачету.

Зачеты, как правило, служат формой проверки усвоения учебного материала лекционных и практических занятий, самостоятельной работы, а также проверки результатов учебных и производственных практик.

При подготовке к зачёту обучающийся должен правильно и рационально распланировать свое время, чтобы успеть качественно и на высоком уровне подготовиться к ответам по всем вопросам. Зачёт призван побудить обучающихся получить дополнительно новые знания. Во время подготовки к зачёту обучающиеся также систематизируют знания, которые они приобрели при изучении разделов курса. Это позволяет им уяснить логическую структуру курса, объединить отдельные темы в единую систему, увидеть перспективы развития рассматриваемых проблем.

Самостоятельная работа по подготовке к зачёту во время сессии должна планироваться обучающимся, исходя из общего объема вопросов, вынесенных на зачёт и дней, отведенных на подготовку к зачёту. При этом необходимо, чтобы последний день или часть его, был выделен для дополнительного повторения всего объема вопросов в целом. Это позволяет обучающемуся самостоятельно перепроверить уровень усвоения материала. Важно иметь в виду, что для целей воспроизведения материала учебного курса большую вспомогательную роль может сыграть информация, которая содержится в рабочей программе дисциплины.

Тщательная подготовка к зачету начинается с первого занятия, поскольку лишь систематический, повседневный, рационально организованный учебный труд может обеспечить успешный результат.

С вопросами, выносимыми на зачет, обучающийся может ознакомиться заранее.

Форма проведения зачета для лиц с ограниченными возможностями здоровья устанавливается с учетом их индивидуальных психофизических особенностей. При необходимости для таких обучающихся процедура оценивания результатов обучения может проводиться в несколько этапов.

При подготовке устных ответов на них необходимо последовательно восстановить в памяти материал каждой темы, каждого раздела курса. Для этой цели следует использовать конспекты лекций, записи, сделанные при подготовке к практическим занятиям, а также учебную и научную литературу.

В зависимости от индивидуальных навыков и способов самостоятельной работы обучающийся может делать краткие конспекты вариантов ответов, повторять их устно на память, составлять тезисы или планы ответов. Важно также правильно распределить время, отведенное на подготовку таким образом, чтобы имелась возможность повторить изученный материал накануне дня зачета. Не следует пренебрегать консультациями, которые организует кафедра и преподаватель по каждому предмету во время сессии и в межсессионный период. Здесь можно выяснить все непонятные толкования, незнакомые термины и формулировки, уточнить те или иные положения, сведения и идеи, организационные вопросы, связанные с порядком проведения зачета.

За отведенное на зачете время для подготовки к ответу необходимо составить примерный план (последовательную схему) ответа с включением в него всех важнейших проблем и значимых нюансов в предполагаемой логике изложения материала. При этом совершенно не обязательно подробно прописывать все содержание, поскольку это занимает лишнее время и затрудняет выделение опорных мыслей и главных идей.

При возникновении особых обстоятельств освоение дисциплины осуществляется с применением электронного обучения и дистанционных образовательных технологий.

МИНИСТЕРСТВО ПРОСВЕЩЕНИЯ РОССИЙСКОЙ ФЕДЕРАЦИИ

Федеральное государственное бюджетное образовательное учреждение высшего образования
"Набережночелнинский государственный педагогический университет"
(ФГБОУ ВО "НГПУ")

УТВЕРЖДАЮ
Проректор по учебной работе
А.М. Гаифутдинов
подпись расшифровка подписи
«27» мая 2021 г.



МОДУЛЬ 7 "МЕТОДИЧЕСКИЙ" Методика обучения предмету "Математика" в начальной школе рабочая программа дисциплины (модуля)

Закреплена за кафедрой	Теории и методики начального и дошкольного образования		
Направление подготовки	44.03.05 Педагогическое образование (с двумя профилями подготовки), профили Дошкольное образование и Начальное образование		
Квалификация	бакалавр		
Форма обучения	очная		
Общая трудоемкость	5 ЗЕТ		
Часов по учебному плану	180	Виды контроля в семестрах:	
в том числе:		экзамен	6
аудиторные занятия	78	зачет	5
самостоятельная работа	66		
экзамен зачет	36		

Распределение часов дисциплины по семестрам

Семестр (<Курс>.<Семес тр на курсе>)	5 (3.1)		6 (3.2)		Итого	
	уп	рп	уп	рп		
Неделя	17 1/6		14 4/6			
Вид занятий	уп	рп	уп	рп	уп	рп
Лекции	16	16	14	14	30	30
Практические	34	34	14	14	48	48
Итого ауд.	50	50	28	28	78	78
Контактная	50	50	28	28	78	78
Сам. работа	58	58	8	8	66	66
Часы на контроль			36	36	36	36
Итого	108	108	72	72	180	180

Программу составил(и):

к.п.н., доцент, Мустафина Светлана Фаниловна



Рабочая программа дисциплины

Методика обучения предмету "Математика" в начальной школе

разработана в соответствии с ФГОС:

Федеральный государственный образовательный стандарт высшего образования по направлению подготовки 44.03.05 Педагогическое образование (с двумя профилями подготовки) (уровень бакалавриата) (приказ Минобрнауки России от 22.02.2018г. №125)

Рабочая программа одобрена на заседании кафедры

Теории и методики начального и дошкольного образования

Протокол от 26.05.2021 г. №9

Срок действия программы: 2021-2022 уч.г.

Зав. кафедрой Захарова И.М.



1. ЦЕЛЬ И ЗАДАЧИ ОСВОЕНИЯ ДИСЦИПЛИНЫ (МОДУЛЯ)	
1.1	Цель освоения дисциплины заключается в формировании у обучающихся готовности реализовывать профессиональную педагогическую деятельность в процессе обучения математике в начальной школе.
1.2	Задачи освоения дисциплины:
1.3	изучение предмета методики обучения математике и его составляющих;
1.4	освоение современных знаний о закономерностях процесса обучения с учетом специфики математики как учебного предмета;
1.5	формирование основных профессиональных практических умений организации учебной деятельности младших школьников в процессе обучения математике.

2. МЕСТО ДИСЦИПЛИНЫ (МОДУЛЯ) В СТРУКТУРЕ ОБРАЗОВАТЕЛЬНОЙ ПРОГРАММЫ	
Цикл (раздел) ОП:	Б1.О.07
2.1	Требования к предварительной подготовке обучающегося:
2.1.1	Теория и технологии развития детской изобразительной деятельности (с практикумом)
2.1.2	Иностранный язык
2.1.3	Производственная практика по воспитательной работе
2.1.4	Теории и технологии литературного развития детей
2.1.5	Теория и технологии музыкального развития детей
2.1.6	Теория и технологии физического развития детей
2.1.7	Методика обучения и воспитания в области дошкольного образования
2.1.8	Теория и технологии математического развития детей
2.1.9	Теория и технологии развития речи детей
2.1.10	Теория и технологии экологического развития детей
2.1.11	Русский язык и культура речи
2.2	Дисциплины и практики, для которых освоение данной дисциплины (модуля) необходимо как предшествующее:
2.2.1	Курсовая работа по модулю "Теория и технологии дошкольного образования"
2.2.2	Производственная педагогическая практика
2.2.3	Технологии и средства цифрового обучения
2.2.4	Курсовая работа по модулю 7 "Методический"
2.2.5	Методика обучения предмету "Литературное чтение" в начальной школе
2.2.6	Производственная педагогическая практика (дошкольное образование)
2.2.7	Курсовая работа по модулю "Теория и технологии начального образования по областям"
2.2.8	Организация деятельности младших школьников на занятиях по ИЗО
2.2.9	Организация деятельности младших школьников на занятиях по технологии
2.2.10	Организация дополнительного образования в дошкольном образовании
2.2.11	Организация дополнительного образования в начальном общем образовании
2.2.12	Теория и технология образования в предметной области "Музыка"
2.2.13	Подготовка к сдаче и сдача государственного экзамена
2.2.14	Выполнение и защита выпускной квалификационной работы
3. ПЛАНИРУЕМЫЕ РЕЗУЛЬТАТЫ ОБУЧЕНИЯ ПО КАЖДОЙ ДИСЦИПЛИНЕ (МОДУЛЮ), ОБЕСПЕЧИВАЮЩИЕ ДОСТИЖЕНИЕ ПЛАНИРУЕМЫХ РЕЗУЛЬТАТОВ ОСВОЕНИЯ ОБРАЗОВАТЕЛЬНОЙ ПРОГРАММЫ	
ОПК-5: Способен осуществлять контроль и оценку формирования результатов образования обучающихся, выявлять и корректировать трудности в обучении	
ОПК-5.1: Формулирует образовательные результаты обучающихся в рамках учебных предметов согласно освоенному (освоенным) профилю (профилям) подготовки	
ОПК-5.2: Осуществляет отбор диагностических средств, форм контроля и оценки сформированности образовательных результатов обучающихся	
ОПК-2: Способен участвовать в разработке основных и дополнительных образовательных программ, разрабатывать отдельные их компоненты (в том числе с использованием информационно-коммуникационных технологий)	
ОПК-2.3: Демонстрирует умение разрабатывать программу развития универсальных учебных действий средствами преподаваемой(ых) учебных дисциплин, в том числе с использованием ИКТ	
ОПК-2.4: Демонстрируем умение разрабатывать планируемые результаты обучения и системы их оценивания, в том числе с использованием ИКТ (согласно освоенному профилю (профилям) подготовки)	
В результате освоения дисциплины обучающийся должен	
3.1	Знать:

3.1.1	технологии разработки основных и дополнительных образовательных программ, отдельных их компонентов, в том числе с использованием ИКТ;
3.1.2	технологии разработки планируемых результатов образования обучающихся и системы их оценивания, в том числе с использованием ИКТ (согласно освоенному профилю (профилям) подготовки)
3.1.3	формулировки образовательных результатов образования обучающихся в рамках дисциплины "Математика" (согласно освоенному профилю (профилям) подготовки);
3.1.4	основы отбора диагностических средств, форм контроля и оценки сформированности образовательных результатов обучающихся;
3.1.5	предмет, цели, задачи обучения математике в начальной школе;
3.1.6	основные компоненты методической система обучения математике в начальной школе;
3.1.7	положения и теоретические основы построения процесса обучения математическому содержанию в начальном курсе математики;
3.2	Уметь:
3.2.1	разрабатывать программу развития УУД средствами дисциплины "Математика", в том числе и с применением ИКТ;
3.2.2	разрабатывать планируемые результаты образования обучающихся и системы их оценивания, в том числе с использованием ИКТ (согласно освоенному профилю (профилям) подготовки);
3.2.3	отбирать диагностические средства, формы контроля и оценки сформированности образовательных результатов образования обучающихся;
3.2.4	применять теоретические знания в ситуации решения методических задач;
3.2.5	проектировать и осуществлять организацию познавательной деятельности обучающихся в соответствии с целями и задачами начального математического образования;
3.2.6	выбирать подходы, обеспечивающие достижение запланированных результатов образования обучающихся.
3.3	Владеть:
3.3.1	навыками осуществления контроля и оценки сформированности результатов образования обучающихся, выявления и корректировки трудностей в обучении;
3.3.2	способами диагностирования промежуточных результатов образования обучающихся и способов диагностирования результатов образования выпускника начальной школы на контрольном этапе;
3.3.3	владения навыками поиска информации, необходимой для осуществления профессиональной деятельности;
3.3.4	владения навыками работы с учебной и методической литературой на бумажных и электронных носителях.

4. СТРУКТУРА И СОДЕРЖАНИЕ ДИСЦИПЛИНЫ (МОДУЛЯ)

Код занятия	Наименование разделов и тем /вид занятия/	Семестр / Курс	Часов	Компетенции	Литература	Интер акт.	Примечание
	Раздел 1. Теория методики обучения математике в начальной						
1.1	Современная система математического образования в России: история и перспективы развития /Лек/	5	2	ОПК-5.1 ОПК-5.2 ОПК-2.3 ОПК-2.4	Л1.1Л2.1 Л2.2Л3.1 Л3.2 Э1 Э2 Э3	0	
1.2	Роль и место математического образования в современном обществе. Основные тенденции развития математического образования в России /Пр/	5	2	ОПК-5.1 ОПК-5.2 ОПК-2.3 ОПК-2.4	Л1.1Л2.1 Л2.2Л3.1 Л3.2 Э1 Э2 Э3	0	
1.3	Система математического образования в России /Ср/	5	4	ОПК-5.1 ОПК-5.2 ОПК-2.3 ОПК-2.4	Л1.1Л2.1 Л2.2Л3.1 Л3.2 Э1 Э2 Э3	0	
1.4	Нормативно-правовые акты в сфере образования и требования к результатам начального математического образования /Лек/	5	2	ОПК-5.1 ОПК-5.2 ОПК-2.3 ОПК-2.4	Л1.1Л2.1 Л2.2Л3.1 Л3.2 Э1 Э2 Э3	0	
1.5	Федеральное ядро содержания общего образования. ФГОС НОО. Примерная программа по математике. Рабочая программа по математике /Пр/	5	2	ОПК-5.1 ОПК-5.2 ОПК-2.3 ОПК-2.4	Л1.1Л2.1 Л2.2Л3.1 Л3.2 Э1 Э2 Э3	0	
1.6	Нормативно-правовые акты в сфере математического образования /Ср/	5	4	ОПК-5.1 ОПК-5.2 ОПК-2.3 ОПК-2.4	Л1.1Л2.1 Л2.2Л3.1 Л3.2 Э1 Э2 Э3	0	
1.7	Методика обучения математике: её предмет и составляющие (содержательная и организационная) /Лек/	5	2	ОПК-5.1 ОПК-5.2 ОПК-2.3 ОПК-2.4	Л1.1Л2.1 Л2.2Л3.1 Л3.2 Э1 Э2 Э3	0	

1.8	Предмет методики обучения математики. Связь методики обучения математике с другими науками /Пр/	5	2	ОПК-5.1 ОПК-5.2 ОПК-2.3 ОПК-2.4	Л1.1Л2.1 Л2.2Л3.1 Л3.2 Э1 Э2 Э3	0	
1.9	Методическая система обучения математике. Характеристики целостного подхода к процессу обучения математике. /Ср/	5	4	ОПК-5.1 ОПК-5.2 ОПК-2.3 ОПК-2.4	Л1.1Л2.1 Л2.2Л3.1 Л3.2 Э1 Э2 Э3	0	
1.10	Процесс обучения математике в начальной школе. Содержание обучения математике в начальной школе /Лек/	5	2	ОПК-5.1 ОПК-5.2 ОПК-2.3 ОПК-2.4	Л1.1Л2.1 Л2.2Л3.1 Л3.2 Э1 Э2 Э3	0	
1.11	Процесс обучения математике как система. Подготовительный (дочисловой) период обучения математике. Содержание обучения в подготовительный период /Пр/	5	2	ОПК-5.1 ОПК-5.2 ОПК-2.3 ОПК-2.4	Л1.1Л2.1 Л2.2Л3.1 Л3.2 Э1 Э2 Э3	0	
1.12	Процесс обучения математике как система. Содержание обучения математике в начальной школе /Пр/	5	2	ОПК-5.1 ОПК-5.2 ОПК-2.3 ОПК-2.4	Л1.1Л2.1 Л2.2Л3.1 Л3.2 Э1 Э2 Э3	0	
1.13	Процесс обучения математике /Ср/	5	6	ОПК-5.1 ОПК-5.2 ОПК-2.3 ОПК-2.4	Л1.1Л2.1 Л2.2Л3.1 Л3.2 Э1 Э2 Э3	0	
1.14	Методы и формы обучения математике /Лек/	5	2	ОПК-5.1 ОПК-5.2 ОПК-2.3 ОПК-2.4	Л1.1Л2.1 Л2.2Л3.1 Л3.2 Э1 Э2 Э3	0	
1.15	Методы обучения математике. Частные методы обучения математике в процессе достижения метапредметных образовательных результатов /Пр/	5	2	ОПК-5.1 ОПК-5.2 ОПК-2.3 ОПК-2.4	Л1.1Л2.1 Л2.2Л3.1 Л3.2 Э1 Э2 Э3	0	
1.16	Формы обучения математике /Пр/	5	2	ОПК-5.1 ОПК-5.2 ОПК-2.3 ОПК-2.4	Л1.1Л2.1 Л2.2Л3.1 Л3.2 Э1 Э2 Э3	0	
1.17	Методы и формы обучения математике /Ср/	5	8	ОПК-5.1 ОПК-5.2 ОПК-2.3 ОПК-2.4	Л1.1Л2.1 Л2.2Л3.1 Л3.2 Э1 Э2 Э3	0	
1.18	Урок математики в начальной школе. Классификации уроков. Структура современного урока /Лек/	5	2	ОПК-5.1 ОПК-5.2 ОПК-2.3 ОПК-2.4	Л1.1Л2.1 Л2.2Л3.1 Л3.2 Э1 Э2 Э3	0	
1.19	Определение целей и задач урока, планирование его с учетом особенностей учебного предмета, возраста, класса, отдельных обучающихся и в соответствии с санитарно-гигиеническими нормами /Пр/	5	4	ОПК-5.1 ОПК-5.2 ОПК-2.3 ОПК-2.4	Л1.1Л2.1 Л2.2Л3.1 Л3.2 Э1 Э2 Э3	0	
1.20	Этапы организации урока и его анализ /Пр/	5	2	ОПК-5.1 ОПК-5.2 ОПК-2.3 ОПК-2.4	Л1.1Л2.1 Л2.2Л3.1 Л3.2 Э1 Э2 Э3	0	
1.21	Система подготовки учителя к уроку математики. /Пр/	5	4	ОПК-5.1 ОПК-5.2 ОПК-2.3 ОПК-2.4	Л1.1Л2.1 Л2.2Л3.1 Л3.2 Э1 Э2 Э3	0	
1.22	Урок математики в начальной школе /Ср/	5	8	ОПК-5.1 ОПК-5.2 ОПК-2.3 ОПК-2.4	Л1.1Л2.1 Л2.2Л3.1 Л3.2 Э1 Э2 Э3	0	

1.23	Типовые задания по формированию УУД на уроках математики /Пр/	5	2	ОПК-5.1 ОПК-5.2 ОПК-2.3 ОПК-2.4	Л1.1Л2.1 Л2.2Л3.1 Л3.2 Э1 Э2 Э3	0	
1.24	Учебные задания и их функции. Конструирование и оценка учебных заданий, направленных на формирование УУД у младших школьников /Пр/	5	2	ОПК-5.1 ОПК-5.2 ОПК-2.3 ОПК-2.4	Л1.1Л2.1 Л2.2Л3.1 Л3.2 Э1 Э2 Э3	0	
1.25	Учебные задания и их функции /Ср/	5	8	ОПК-5.1 ОПК-5.2 ОПК-2.3 ОПК-2.4	Л1.1Л2.1 Л2.2Л3.1 Л3.2 Э1 Э2 Э3	0	
1.26	Средства обучения математике в начальной школе /Лек/	5	2	ОПК-5.1 ОПК-5.2 ОПК-2.3 ОПК-2.4	Л1.1Л2.1 Л2.2Л3.1 Л3.2 Э1 Э2 Э3	0	
1.27	Наглядные средства обучения математике. Современные средства обучения математике (электронные учебники, обучающие системы, системы контроля знаний, тренажеры, виртуальные конструкторы и т.д.) /Пр/	5	2	ОПК-5.1 ОПК-5.2 ОПК-2.3 ОПК-2.4	Л1.1Л2.1 Л2.2Л3.1 Л3.2 Э1 Э2 Э3	0	
1.28	Средства обучения математике в начальной школе /Ср/	5	8	ОПК-5.1 ОПК-5.2 ОПК-2.3 ОПК-2.4	Л1.1Л2.1 Л2.2Л3.1 Л3.2 Э1 Э2 Э3	0	
1.29	Учебник как основное средство обучения и его функции /Лек/	5	2	ОПК-5.1 ОПК-5.2 ОПК-2.3 ОПК-2.4	Л1.1Л2.1 Л2.2Л3.1 Л3.2 Э1 Э2 Э3	0	
1.30	Характерные особенности учебников математики в альтернативных программах по математике в начальной школе /Пр/	5	4	ОПК-5.1 ОПК-5.2 ОПК-2.3 ОПК-2.4	Л1.1Л2.1 Л2.2Л3.1 Л3.2 Э1 Э2 Э3	0	
1.31	Средства обучения математике в начальной школе /Ср/	5	8	ОПК-5.1 ОПК-5.2 ОПК-2.3 ОПК-2.4	Л1.1Л2.1 Л2.2Л3.1 Л3.2 Э1 Э2 Э3	0	
Раздел 2. Планирование процесса обучения математике							
2.1	Виды планирования при обучении математике /Лек/	6	2	ОПК-5.1 ОПК-5.2 ОПК-2.3 ОПК-2.4	Л1.1Л2.1 Л2.2Л3.1 Л3.2 Э1 Э2 Э3	0	
2.2	Разработка основных и дополнительных образовательных программ в системе начального математического образования /Лек/	6	2	ОПК-5.1 ОПК-5.2 ОПК-2.3 ОПК-2.4	Л1.1Л2.1 Л2.2Л3.1 Л3.2 Э1 Э2 Э3	0	
2.3	Разработка программы формирования образовательных результатов и системы их оценивания, в том числе с использованием ИКТ /Пр/	6	2	ОПК-5.1 ОПК-5.2 ОПК-2.3 ОПК-2.4	Л1.1Л2.1 Л2.2Л3.1 Л3.2 Э1 Э2 Э3	0	
2.4	Планирование изучения темы /Лек/	6	2	ОПК-5.1 ОПК-5.2 ОПК-2.3 ОПК-2.4	Л1.1Л2.1 Л2.2Л3.1 Л3.2 Э1 Э2 Э3	0	
2.5	Формы представления сценария отдельного урока /Пр/	6	4	ОПК-5.1 ОПК-5.2 ОПК-2.3 ОПК-2.4	Л1.1Л2.1 Л2.2Л3.1 Л3.2 Э1 Э2 Э3	0	

2.6	Планирование процесса обучения математике /Ср/	6	4	ОПК-5.1 ОПК-5.2 ОПК-2.3 ОПК-2.4	Л1.1Л2.1 Л2.2Л3.1 Л3.2 Э1 Э2 Э3	0	
Раздел 3. Контроль знаний при обучении математике							
3.1	Цель и функции контроля в процессе обучения математике /Лек/	6	2	ОПК-5.1 ОПК-5.2 ОПК-2.3 ОПК-2.4	Л1.1Л2.1 Л2.2Л3.1 Л3.2 Э1 Э2 Э3	0	
3.2	Виды, формы и средства контроля и оценки сформированности образовательных результатов /Лек/	6	2	ОПК-5.1 ОПК-5.2 ОПК-2.3 ОПК-2.4	Л1.1Л2.1 Л2.2Л3.1 Л3.2 Э1 Э2 Э3	0	
3.3	Итоговый контроль по математике за курс начальной школы /Лек/	6	2	ОПК-5.1 ОПК-5.2 ОПК-2.3 ОПК-2.4	Л1.1Л2.1 Л2.2Л3.1 Л3.2 Э1 Э2 Э3	0	
3.4	Методика организации контроля и оценки сформированности образовательных результатов обучающихся в процессе обучения математике /Лек/	6	2	ОПК-5.1 ОПК-5.2 ОПК-2.3 ОПК-2.4	Л1.1Л2.1 Л2.2Л3.1 Л3.2 Э1 Э2 Э3	0	
3.5	Контроль достижений ребенка в дочисловой период обучения /Пр/	6	2	ОПК-5.1 ОПК-5.2 ОПК-2.3 ОПК-2.4	Л1.1Л2.1 Л2.2Л3.1 Л3.2 Э1 Э2 Э3	0	
3.6	Выявление и анализ типичных ошибок учащихся, их причины /Пр/	6	2	ОПК-5.1 ОПК-5.2 ОПК-2.3 ОПК-2.4	Л1.1Л2.1 Л2.2Л3.1 Л3.2 Э1 Э2 Э3	0	
3.7	Пути ликвидации пробелов в знаниях, умениях и навыках учащихся (различные элементы математического содержания) /Пр/	6	4	ОПК-5.1 ОПК-5.2 ОПК-2.3 ОПК-2.4	Л1.1Л2.1 Л2.2Л3.1 Л3.2 Э1 Э2 Э3	0	
3.8	Контроль и оценка образовательных результатов обучающихся по математике /Ср/	6	4	ОПК-5.1 ОПК-5.2 ОПК-2.3 ОПК-2.4	Л1.1Л2.1 Л2.2Л3.1 Л3.2 Э1 Э2 Э3	0	
3.9	Экзамен	6	36	ОПК-5.1 ОПК-5.2 ОПК-2.3 ОПК-2.4	Л1.1Л2.1 Л2.2Л3.1 Л3.2 Э1 Э2 Э3	0	

5. ФОНД ОЦЕНОЧНЫХ СРЕДСТВ

5.1. Контрольные вопросы и задания

Промежуточная аттестация

Вопросы к зачету:

1. Современная система математического образования в России: история и перспективы развития.
2. Нормативно-правовые акты в сфере образования и требования к результатам начального математического образования.
3. Общая характеристика содержания математического образования в начальных классах. Структура и содержание примерной программы по математике. Характеристика вариативных программ начального курса математики.
4. Представление о методах обучения. Методы проблемно-диалогического обучения. Методы, используемые на разных этапах изучения нового материала.
5. Универсальные учебные действия, входящие в содержание начального математического образования. Характеристика личностных, метапредметных и предметных результатов начального математического образования.
6. Формы организации образовательного процесса по математике в начальной школе: урок, внеурочная и внеклассная работа.
7. Урок как интегративная технология образовательного процесса. Виды уроков. Структура урока и содержание его этапов.
8. Учебные задания и их функции.
9. Этапы подготовки учителя к уроку математики в начальной школе.
10. Планирование урока. Виды форм организации познавательной деятельности учащихся на уроке.
11. Анализ урока математики в начальной школе. Самоанализ урока.
12. Контроль знаний учащихся по математике: определение, цель, функции, виды и средства контроля. Система оценивания сформированности УУД по математике.
13. Средства обучения математике в начальной школе. Перечень средств обучения математике в начальной школе. Характеристика современных средств обучения математике в начальной школе. Учебник как основное средство обучения и его функции. Характерные особенности современного учебника.

Вопросы к экзамену:

1. Современная система математического образования в России: история и перспективы развития.
2. Нормативно-правовые акты в сфере образования и требования к результатам начального математического образования.
3. Общая характеристика содержания математического образования в начальных классах. Структура и содержание примерной программы по математике. Характеристика вариативных программ начального курса математики.
4. Представление о методах обучения. Методы проблемно-диалогического обучения. Методы, используемые на разных этапах изучения нового материала.
5. Универсальные учебные действия, входящие в содержание начального математического образования. Характеристика личностных, метапредметных и предметных результатов начального математического образования.
6. Формы организации образовательного процесса по математике в начальной школе: урок, внеурочная и внеклассная работа.
7. Урок как интегративная технология образовательного процесса. Виды уроков. Структура урока и содержание его этапов.
8. Учебные задания и их функции.
9. Этапы подготовки учителя к уроку математики в начальной школе.
10. Планирование урока. Виды форм организации познавательной деятельности учащихся на уроке.
11. Анализ урока математики в начальной школе. Самоанализ урока.
12. Контроль знаний учащихся по математике: определение, цель, функции, виды и средства контроля. Система оценивания сформированности УУД по математике.
13. Средства обучения математике в начальной школе. Перечень средств обучения математике в начальной школе. Характеристика современных средств обучения математике в начальной школе. Учебник как основное средство обучения и его функции. Характерные особенности современного учебника.
14. Роль математической речи в развитии мышления и коммуникации младших школьников. Теоретические основы развития математической речи. Условия развития математической речи.
15. Виды планирования при обучении математике.
16. Разработка основных и дополнительных образовательных программ в системе начального математического образования.
17. Планирование изучения темы.
18. Формы представления сценария отдельного урока.
19. Цель и функции контроля в процессе обучения математике.
20. Виды, формы и средства контроля и оценки сформированности образовательных результатов.
21. Итоговый контроль по математике за курс начальной школы.
22. Методика организации контроля и оценки сформированности образовательных результатов обучающихся в процессе обучения математике

5.2. Темы письменных работ

Текущий контроль успеваемости

I. Примеры заданий по аналитической работе с источниками:

Задание 1.

1. Составьте картотеку статей журнала "Начальная школа" (2000 - 2019) по темам:
 - 1) Подготовительный (дочисловой) период обучения математике в альтернативных учебниках математики;
 - 2) Методика и технология обучения нумерации натуральных чисел в альтернативных учебниках математики;
 - 3) Обучение решению текстовых арифметических задач в альтернативных учебниках математики;
 - 4) Элементы геометрии в альтернативных учебниках математики.
 - 5) Методика и технология формирования вычислительных навыков в альтернативных методических системах обучения;
 - 6) Методика обучения решению текстовых задач;
 - 7) Методика обучения элементам геометрии в начальных классах.

Задание 2.

По книге Пышкало А.М. "Методика обучения элементам геометрии в начальных классах ознакомьтесь с видами геометрических задач. Приведите примеры задач каждого вида из различных учебников математики.

Задание 3

По книге Карасёва П.А. "Элементы наглядной геометрии в школе" (М.: Учпедгиз, 1955 - Текст : электронный // URL: http://www.mathedu.ru/lib/books/karasev_elementy_naglyadnoy_geometrii_v_shkole_1955/#64) ознакомьтесь с построением геометрических фигур и их моделей в младших классах начальной школы (Глава V). Применяются ли предложенные способы построения геометрических фигур и их моделей в современных учебниках математики? Ответ проиллюстрируйте примерами.

Задание 4.

Составьте библиографический список по проблеме «Урок как организационная форма обучения». Подготовьте развернутые аннотации 3-4 источникам.

Задание 5.

Найдите в журнале "Начальная школа" статьи, посвященные методике обучения решению задач, и выпишите приемы, способствующие формированию умения проводить поиск решения задачи. Какие приемы на ваш взгляд наиболее эффективны? Обратите внимание на последовательность ознакомления учащихся со способами разбора задачи и на использование наглядной интерпретации при обучении учащихся решению задач, а также на способы разбора задач с точки зрения доступности для учащихся и целесообразности их выбора. Согласны ли вы с мнениями авторов?

II. Темы письменных докладов (с обсуждением):

1. Репродуктивный метод обучения математике в начальной школе: плюсы и минусы.
2. Принцип наглядности как средство формирования у первоклассников умений оперировать различными знаками (подтвердите свои выводы заданиями из учебника математики Г.В. Дорофеева).
3. Поверхность, линия, точка как исходное предзнание в обучении младших школьников элементам геометрии.
4. Задания для первоклассников, формирующие умения осуществлять перевод математической информации с языка знаков-икон на повседневный язык и обратно.
5. Теоретико-множественная методическая содержательная линия курса математики УМК "Школа 2100".
6. Обучение построению таблиц как средства поиска решения текстовой задачи.
7. Математическое развитие младших школьников в процессе формирования понятия "величина".
8. Равные, равновеликие, равносторонние многоугольники.
9. Виды симметрий плоских фигур.
10. Гуманитарные аспекты курса математики начальной школы.

III. Примеры тестовых заданий:

1. В соответствии с современной научной концепцией начальное математическое образование является:

1. частью системы среднего математического образования;
2. своеобразной самостоятельной ступенью математики;
3. способом введения учащихся в основы математики;
4. средством развития приемов умственной деятельности.

2. Ядром – компонентами методической системы обучения математике являются цели, содержание, обучения, _____ и взаимосвязи между ними:

1. методы;
 2. средства;
 3. организационные формы;
 4. верно 1, 2, 3.
- И т.д.

IV. Примеры методических заданий:

Методическая задача 1.

Проанализируйте приведенное рассуждение учащегося при решении примера $3 \cdot 49$ по следующим параметрам: правильность, рациональность, грамотность речи. Укажите, возможно ли применение альтернативных решений и какова их целесообразность.

Рассуждение: "Заменяем число 49 суммой разрядных слагаемых ($40+9$), получаем пример $3 \cdot (40+9)$, применяем правило умножения числа на сумму, выполняем вычисления: $3 \cdot 40=120$, $3 \cdot 9=27$, $120+27=147$ ".

Методическая задача 2.

дана пара задач: 1) "В первой коробке - 6 карандашей, а во второй - на 2 больше. Сколько карандашей во второй коробке?"; 2) "В первой коробке - 6 карандашей, а во второй - в 2 раза больше. Сколько карандашей во второй коробке?".

Какие методические приемы из предложенных ниже наиболее эффективны при решении этой пары задач:

- а) сравнение задач и их решений;
- б) поиск разных способов решения;
- в) изменение вопроса задачи с определенной целью;
- г) объяснение выражений, составленных по данному условию задачи;
- д) постановка вопросов к данному условию?

Методическая задача 3.

Рассмотрите вариант работы над приведенными ниже задачами:

А. Учащиеся одного класса собрали 50 кг лекарственных трав, а другого - в 2 раза больше. Сколько килограммов лекарственных трав собрали учащиеся двух классов?

Б. Учащиеся одного класса собрали 50 кг лекарственных трав, а другого - в 2 раза меньше. Сколько килограммов лекарственных трав собрали оба класса?

Вариант 1. Под руководством учителя учащиеся записали кратко условие первой задачи, разбор проводился от данных к вопросу. Коллективно составили план решения задачи. Другая задача была задана на дом.

Вариант 2. учитель предложил прочитать и сравнить задачи и, не решая их установить, в ответе какой задачи получится большее число. Первую задачу учащиеся решали самостоятельно, а вторая была задана на дом.

Вариант 3. Учитель предложил учащимся прочитать и сравнить обе задачи. затем записал решение этих задач ($50 \cdot 2 + 50 = 150$; $50 : 2 + 50 = 75$) на доске и дал задание: выбрать решение для каждой задачи и пояснить каждое выполняемое действие. На дом были даны аналогичные задачи.

Какой из вариантов вы хотели бы использовать на практике? Почему? Как еще можно организовать работу учащихся над задачами?

V. Пример задания по проектированию урока/фрагмента урока
задание 1.

Спроектируйте урок на тему "Множество. Элемент множества", все задания которого объединены сюжетом.

Задание 2.

Разработайте фрагмент урока по теме "Раньше, позже. Сначала, потом". Воспользуйтесь заданиями, приведенными в учебнике "Математика" для 1 класса, часть 1, по системе "Школа России". Подготовьте презентацию.

Задание 3.

Сконструируйте фрагмент урока на тему "Умножение многозначного числа на однозначное". Составьте задания, направленное на закрепление умений использовать данный алгоритм. Подготовьте сообщение.

Задание 4.

Предложите проект фрагмента урока, на котором учащиеся:

- "открывают" прием сложения двузначных и однозначных чисел с переходом через разряд;
- выделяют величину "масса" как свойство предметов окружающей среды;
- выявляют зависимость результатов сложения и вычитания от изменения значений одного из компонентов.

Задание 5.

Разработайте развернутый конспект урока ознакомления с долями.

5.3. Фонд оценочных средств

См. Фонд оценочных средств в приложении к РПД

6. УЧЕБНО-МЕТОДИЧЕСКОЕ И ИНФОРМАЦИОННОЕ ОБЕСПЕЧЕНИЕ ДИСЦИПЛИНЫ (МОДУЛЯ)

6.1. Рекомендуемая литература

6.1.1. Основная литература

	Авторы, составители	Заглавие	Издательство, год
Л1.1	Шадрина, И.В.	Шадрина, И.В. Методика преподавания начального курса математики : учебник и практикум для вузов / И.В. Шадрина. – Москва : Издательство Юрайт, 2019. – 279 с. Серия : Высшее образование) ISBN 978-5-534-08528-0. – Текст : электронный // ЭБС Юрайт [сайт]. — URL: https://biblio-online.ru/viewer/metodika-prepodavaniya-nachalnogo-kursa-matematiki-433375	Москва : Издательство Юрайт, 2019

6.1.2. Дополнительная литература

	Авторы, составители	Заглавие	Издательство, год
Л2.1	Фугелова, Т. А.	Фугелова, Т. А. Образовательные программы начальной школы : учебник и практикум для бакалавриата и магистратуры / Т. А. Фугелова. — 2-е изд., стер. — Москва : Издательство Юрайт, 2019 ; Тюмень : Издательство Тюменского государственного университета. — 465 с. — (Университеты России). — ISBN 978-5-534-11269-6 (Издательство Юрайт). — ISBN 978-5-400-01223-5 (Издательство Тюменского государственного университета). — URL : https://biblio-online.ru/viewer/obrazovatelnye-programmy-nachalnoy-shkoly-444834	Москва : Издательство Юрайт, 2019
Л2.2	Воробьева, С. В.	Воробьева, С. В. Современные средства оценивания результатов обучения в общеобразовательной школе : учебник для бакалавриата и магистратуры / С. В. Воробьева. — 2-е изд., перераб. и доп. — Москва : Издательство Юрайт, 2019. — 740 с. — (Образовательный процесс). — ISBN 978-5-534-09241-7. — URL : https://biblio-online.ru/viewer/sovremennye-sredstva-ocenivaniya-rezultatov-obucheniya-v-obsheobrazovatelnoy-shkole-427499	Москва : Издательство Юрайт, 2019

6.1.3. Перечень учебно-методического обеспечения для самостоятельной работы обучающихся по дисциплине

	Авторы, составители	Заглавие	Издательство, год
Л3.1	Сост.: С.И.Грахова	Готовимся к уроку в начальной школе.: Готовимся к уроку в начальной школе / сост., ред. С.И. Грахова. – Набережные челны: НГПУ, 2019. – 18 п.л. - URL: http://bibl:81/books/ Начальная школа/Грахова С.И. 2019+КНИГА_242.pdf	НГПУ, 2019
Л3.2	Куклина, Е. Н.	Организация самостоятельной работы студента : учебное пособие для вузов / Е. Н. Куклина, М. А. Мазниченко, И. А. Мушкина. — 2-е изд., испр. и доп. — Москва : Издательство Юрайт, 2019. — 235 с. — (Университеты России). — ISBN	Москва : Издательство Юрайт, 2019

	978-5-534-06270-0. — Текст : электронный // ЭБС Юрайт [сайт]. — URL: https://biblio-online.ru/bcode/437654	
--	--	--

6.2. Перечень ресурсов информационно-телекоммуникационной сети "Интернет"	
Э1	Федеральный государственный образовательный стандарт. Начальная школа. [URL: http://fgos.ruc]
Э2	Электронный каталог библиотеки НГПУ. - Режим доступа: URL: http://bibl.ngpi.net:81/gi-bin/zgate.exe
Э3	Научная электронная библиотека eLIBRARY.RU. - Режим доступа: URL: https://elibrary.ru
6.3. Перечень информационных технологий	
6.3.1 Перечень лицензионного и свободно распространяемого программного обеспечения, в том числе отечественного производства	
6.3.1.1	Антивирусное программное обеспечение Kaspersky Endpoint Security для бизнеса - Стандартный Band T: 250-499 Node 1 year Educational Renewal License: Договор № 2020.2987 от 21.02.2020
6.3.1.2	Desktop Education ALNG LicSAPk OLVS E 1Y AcademicEdition Enterprise: Договор № 2020.13967 от 27.07. 2020
6.3.1.3	Office 365 ProPlus Open for Students ShrdSvr ALNG Subscriptions VL OLVS NL 1Month AcademicEdition Stdnt STUUseBnft: Договор № 2020.13967 от 27.07.2020
6.3.1.4	Google Chrome: свободно распространяемое программное обеспечение https://www.google.com/intl/ru/chrome/privacy/eula_text.html
6.3.1.5	Mozilla Firefox: свободно распространяемое программное обеспечение https://www.mozilla.org/en-US/MPL/2.0/
6.3.1.6	Hamster ZIP Archiver: свободно распространяемое программное обеспечение http://hamstersoft.com/eula/
6.3.2 Перечень профессиональных баз данных и информационных справочных систем	
6.3.2.1	Электронно-библиотечная система (ЭБС) IPRbooks. - Режим доступа: URL: www.iprbookshop.ru
6.3.2.2	Электронная библиотечная система «Юрайт» - Режим доступа: URL: https://biblio-online.ru/
6.3.2.3	Информационная правовая система Гарант. - Режим доступа: URL: http://www.garant.ru/
7. МАТЕРИАЛЬНО-ТЕХНИЧЕСКОЕ ОБЕСПЕЧЕНИЕ ДИСЦИПЛИНЫ (МОДУЛЯ)	
7.1	1-231 Учебная аудитория для проведения учебных занятий (423806, Республика Татарстан (Татарстан), г. Набережные Челны, ул. Низаметдинова, д. 28). Оборудование и технические средства обучения: компьютер, интерактивная доска, проектор, доска, учебно-наглядные пособия.
7.2	1-205 Помещение для самостоятельной работы (423806, Республика Татарстан (Татарстан), г. Набережные Челны, ул. Низаметдинова, д. 28). Оборудование и технические средства обучения: компьютеры с возможностью подключения к сети «Интернет» и доступом в электронную информационно-образовательную среду, учебно-наглядные пособия.
8. МЕТОДИЧЕСКИЕ УКАЗАНИЯ ДЛЯ ОБУЧАЮЩИХСЯ ПО ОСВОЕНИЮ ДИСЦИПЛИНЫ (МОДУЛЯ)	
<p>Организация образовательного процесса</p> <p>Организация образовательного процесса регламентируется учебным планом и расписанием учебных занятий. Язык обучения (преподавания) — русский. Для всех видов аудиторных занятий академический час устанавливается продолжительностью 45 минут.</p> <p>При формировании своей индивидуальной образовательной траектории обучающийся имеет право на перезачет соответствующих дисциплин и профессиональных модулей, освоенных в процессе предшествующего обучения, который освобождает обучающегося от необходимости их повторного освоения.</p> <p>Образовательные технологии</p> <p>Учебный процесс при преподавании курса основывается на использовании традиционных, инновационных и информационных образовательных технологий. Традиционные образовательные технологии представлены лекциями и семинарскими (практическими) занятиями. Инновационные образовательные технологии используются в виде широкого применения активных и интерактивных форм проведения занятий. Информационные образовательные технологии реализуются путем активизации самостоятельной работы обучающихся в информационной образовательной среде.</p> <p>Занятия лекционного типа</p> <p>Лекционный курс предполагает систематизированное изложение основных вопросов учебного плана. На первой лекции лектор обязан предупредить обучающихся, применительно к какому базовому учебнику (учебникам, учебным пособиям) будет прочитан курс.</p> <p>Лекционный курс должен давать наибольший объем информации и обеспечивать более глубокое понимание учебных вопросов при значительно меньшей затрате времени, чем это требуется большинству обучающихся на самостоятельное изучение материала.</p> <p>Занятия семинарского типа</p> <p>Семинарские занятия представляют собой детализацию лекционного теоретического материала, проводятся в целях закрепления курса и охватывают все основные разделы.</p> <p>Основной формой проведения семинаров является обсуждение наиболее проблемных и сложных вопросов по отдельным темам, а также разбор примеров и ситуаций в аудиторных условиях. В обязанности преподавателя входят: оказание методической помощи и консультирование обучающихся по соответствующим темам курса.</p> <p>Активность на семинарских занятиях оценивается по следующим критериям:</p> <ul style="list-style-type: none"> - ответы на вопросы, предлагаемые преподавателем; - участие в дискуссиях; 	

- выполнение проектных и иных заданий;
- ассистирование преподавателю в проведении занятий.

Ответ должен быть аргументированным, развернутым, не односложным, содержать ссылки на источники.

Доклады и оппонирование докладов проверяют степень владения теоретическим материалом, а также корректность и строгость рассуждений.

Оценивание заданий, выполненных на семинарском занятии, входит в накопленную оценку.

Самостоятельная работа обучающихся

Самостоятельная работа обучающихся – это процесс активного, целенаправленного приобретения обучающиеся новых знаний, умений без непосредственного участия преподавателя, характеризующийся предметной направленностью, эффективным контролем и оценкой результатов деятельности обучающегося.

Цели самостоятельной работы:

- систематизация и закрепление полученных теоретических знаний и практических умений обучающихся;
- углубление и расширение теоретических знаний;
- формирование умений использовать нормативную и справочную документацию, специальную литературу;
- развитие познавательных способностей, активности обучающихся, ответственности и организованности;
- формирование самостоятельности мышления, творческой инициативы, способностей к саморазвитию, самосовершенствованию и самореализации;
- развитие исследовательских умений и академических навыков.

Самостоятельная работа может осуществляться индивидуально или группами обучающихся в зависимости от цели, объема, уровня сложности, конкретной тематики.

Технология организации самостоятельной работы обучающихся включает использование информационных и материально-технических ресурсов образовательного учреждения.

Перед выполнением обучающимися внеаудиторной самостоятельной работы преподаватель может проводить инструктаж по выполнению задания. В инструктаж включается:

- цель и содержание задания;
- сроки выполнения;
- ориентировочный объем работы;
- основные требования к результатам работы и критерии оценки;
- возможные типичные ошибки при выполнении.

Инструктаж проводится преподавателем за счет объема времени, отведенного на изучение дисциплины.

Контроль результатов внеаудиторной самостоятельной работы обучающихся может проходить в письменной, устной или смешанной форме.

Обучающиеся должны подходить к самостоятельной работе как к наиболее важному средству закрепления и развития теоретических знаний, выработке единства взглядов на отдельные вопросы курса, приобретения определенных навыков и использования профессиональной литературы.

Помещения для самостоятельной работы обучающихся должны быть оснащены компьютерной техникой с возможностью подключения к сети «Интернет» и обеспечением доступа в электронную информационно-образовательную среду организации.

При самостоятельной проработке курса обучающиеся должны:

- просматривать основные определения и факты;
- повторить законспектированный на лекционном занятии материал и дополнить его с учетом рекомендованной по данной теме литературы;
- изучить рекомендованную литературу, составлять тезисы, аннотации и конспекты наиболее важных моментов;
- самостоятельно выполнять задания, аналогичные предлагаемым на занятиях;
- использовать для самопроверки материалы фонда оценочных средств;
- выполнять домашние задания по указанию преподавателя.

Выполнение домашнего задания

Домашнее задание оценивается по следующим критериям:

- степень и уровень выполнения задания;
- аккуратность в оформлении работы;
- использование специальной литературы;
- сдача домашнего задания в срок.

Методические рекомендации по обучению лиц с ограниченными возможностями здоровья и инвалидов

Освоение дисциплины обучающимися с ограниченными возможностями здоровья может быть организовано как совместно с другими обучающимися, так и в отдельных группах. Предполагаются специальные условия для получения образования обучающимися с ограниченными возможностями здоровья.

Профессорско-педагогический состав знакомится с психолого-физиологическими особенностями обучающихся инвалидов и лиц с ограниченными возможностями здоровья, индивидуальными программами реабилитации инвалидов (при наличии). При необходимости осуществляется дополнительная поддержка преподавания тьюторами, психологами, социальными работниками, прошедшими подготовку ассистентами.

В соответствии с методическими рекомендациями Минобрнауки РФ (утв. 8 апреля 2014 г. N АК-44/05вн) в курсе предполагается использовать социально-активные и рефлексивные методы обучения, технологии социокультурной реабилитации с целью оказания помощи в установлении полноценных межличностных отношений с другими обучающимися, создании комфортного психологического климата в студенческой группе. Подбор и разработка учебных материалов производятся с учетом предоставления материала в различных формах: аудиальной, визуальной, с использованием специальных технических средств и информационных систем.

Медиа материалы также следует использовать и адаптировать с учетом индивидуальных особенностей обучения лиц с ОВЗ. Освоение дисциплины лицами с ОВЗ осуществляется с использованием средств обучения общего и специального назначения (персонального и коллективного использования). Материально-техническое обеспечение предусматривает приспособление аудиторий к нуждам лиц с ОВЗ.

Форма проведения аттестации для обучающихся-инвалидов устанавливается с учетом индивидуальных психофизических особенностей. Для обучающихся с ОВЗ предусматривается доступная форма предоставления заданий оценочных средств, а именно:

- в печатной или электронной форме (для лиц с нарушениями опорно-двигательного аппарата);
- в печатной форме или электронной форме с увеличенным шрифтом и контрастностью (для лиц с нарушениями слуха, речи, зрения);
- методом чтения ассистентом задания вслух (для лиц с нарушениями зрения).

Обучающиеся с инвалидностью увеличивается время на подготовку ответов на контрольные вопросы. Для таких обучающихся предусматривается доступная форма предоставления ответов на задания, а именно:

- письменно на бумаге или набором ответов на компьютере (для лиц с нарушениями слуха, речи);
- выбором ответа из возможных вариантов с использованием услуг ассистента (для лиц с нарушениями опорно-двигательного аппарата);
- устно (для лиц с нарушениями зрения, опорно-двигательного аппарата).

При необходимости для обучающихся с инвалидностью процедура оценивания результатов обучения может проводиться в несколько этапов.

При возникновении особых обстоятельств освоение дисциплины осуществляется с применением электронного обучения и дистанционных образовательных технологий.

МИНИСТЕРСТВО ПРОСВЕЩЕНИЯ РОССИЙСКОЙ ФЕДЕРАЦИИ
 Федеральное государственное бюджетное образовательное учреждение высшего образования
 "Набережночелнинский государственный педагогический университет"

(ФГБОУ ВО "НГПУ")

УТВЕРЖДАЮ
 Проректор по учебной работе

А.М. Гайфутдинов
 подпись расшифровка подписи
 «27» мая 2021 г.



МОДУЛЬ 7 "МЕТОДИЧЕСКИЙ"
Методика обучения предмету "Русский язык" в начальной школе
рабочая программа дисциплины (модуля)

Закреплена за кафедрой	Теории и методики начального и дошкольного образования
Направление подготовки	44.03.05 Педагогическое образование (с двумя профилями подготовки), профили Дошкольное образование и Начальное образование
Квалификация	бакалавр
Форма обучения	очная
Общая трудоемкость	5 ЗЕТ
Часов по учебному плану	180 Виды контроля в семестрах:
в том числе:	экзамен 7зачет 6
аудиторные занятия	70
самостоятельная работа	74
экзамен зачет	36

Распределение часов дисциплины по семестрам

Семестр (<Курс>.<Семестр на курсе>)	6 (3.2)		7 (4.1)		Итого	
	уп	рп	уп	рп		
Неделя	14 4/6		11 4/6			
Вид занятий	уп	рп	уп	рп	уп	рп
Лекции	14	14	10	10	24	24
Практические	14	14	32	32	46	46
Итого ауд.	28	28	42	42	70	70
Контактная	28	28	42	42	70	70
Сам. работа	44	44	30	30	74	74
Часы на			36	36	36	36
Итого	72	72	108	108	180	180

Программу составил(и): к.филол.н., доцент Грахова С.И.



Рабочая программа дисциплины

Методика обучения предмету "Русский язык" в начальной школе

разработана в соответствии с ФГОС:

Федеральный государственный образовательный стандарт высшего образования по направлению подготовки 44.03.05 Педагогическое образование (с двумя профилями подготовки) (уровень бакалавриата) (приказ Минобрнауки России от 22.02.2018г. №125)

Рабочая программа одобрена на заседании кафедры

Теории и методики начального и дошкольного образования

Протокол от 26.05.2021 г. №9

Срок действия программы: 2021-2022 уч.г.

Зав. кафедрой Захарова И.М.



1. ЦЕЛЬ И ЗАДАЧИ ОСВОЕНИЯ ДИСЦИПЛИНЫ (МОДУЛЯ)	
1.1	Цель освоения дисциплины: сформировать знания обучающихся в области методики и педагогических технологий начального языкового образования, научить их выбору эффективных форм и методов преподавания русского языка, поиску новых технологий, связанных с организацией урока русского языка.
1.2	Задачи освоения дисциплины :
1.3	сформировать теоретические знания и практические умения, навыки, необходимые для обучения учащихся начальной школы русскому языку;
1.4	изучить вариативные учебные программы и УМК по русскому языку в системе начального образования;
1.5	сформировать умения по проведению разных типов уроков по дисциплине «Русский язык», а также внеклассных и внеурочных занятий и мероприятий;
1.6	подготовить обучающихся к квалифицированному обучению и развитию младших школьников в процессе изучения русского языка;
1.7	научить осуществлять контроль и оценку формирования результатов языкового образования обучающихся младших классов, выявлять и корректировать трудности в обучении языку и разным видам лингвистического анализа;
1.8	научить разрабатывать компоненты основных и дополнительных образовательных программ (в том числе с применением ИКТ).
2. МЕСТО ДИСЦИПЛИНЫ (МОДУЛЯ) В СТРУКТУРЕ ОБРАЗОВАТЕЛЬНОЙ ПРОГРАММЫ	
Цикл (раздел) ОП:	Б1.О.07
2.1	Требования к предварительной подготовке обучающегося:
2.1.1	Теория и технологии музыкального развития детей
2.1.2	Социология
2.1.3	Теория и технологии развития детской изобразительной деятельности (с практикумом)
2.1.4	Иностранный язык
2.1.5	Теории и технологии литературного развития детей
2.1.6	Теория и технологии физического развития детей
2.1.7	Методика обучения и воспитания в области дошкольного образования
2.1.8	Теория и технологии математического развития детей
2.1.9	Теория и технологии развития речи детей
2.1.10	Теория и технологии экологического развития детей
2.1.11	Русский язык и культура речи
2.1.12	Производственная практика по воспитательной работе
2.2	Дисциплины и практики, для которых освоение данной дисциплины (модуля) необходимо как предшествующее:
2.2.1	Теория и технологии начального литературного образования
2.2.2	Методика обучения родному языку
2.2.3	Методика обучения предмету "Литературное чтение" в начальной школе
2.2.4	Курсовая работа по модулю 7 "Методический"
2.2.5	Курсовая работа по модулю "Теория и технологии начального образования по областям"
2.2.6	Организация деятельности младших школьников на занятиях по ИЗО
2.2.7	Организация деятельности младших школьников на занятиях по технологии
2.2.8	Организация дополнительного образования в дошкольном образовании
2.2.9	Организация дополнительного образования в начальном общем образовании
2.2.10	Теория и технология образования в предметной области "Музыка"
2.2.11	Производственная преддипломная практика
2.2.12	Выполнение и защита выпускной квалификационной работы
2.2.13	Подготовка к сдаче и сдача государственного экзамена

3. ПЛАНИРУЕМЫЕ РЕЗУЛЬТАТЫ ОБУЧЕНИЯ ПО КАЖДОЙ ДИСЦИПЛИНЕ (МОДУЛЮ), ОБЕСПЕЧИВАЮЩИЕ ДОСТИЖЕНИЕ ПЛАНИРУЕМЫХ РЕЗУЛЬТАТОВ ОСВОЕНИЯ ОБРАЗОВАТЕЛЬНОЙ ПРОГРАММЫ
ОПК-5: Способен осуществлять контроль и оценку формирования результатов образования обучающихся, выявлять и корректировать трудности в обучении
ОПК-5.2: Осуществляет отбор диагностических средств, форм контроля и оценки сформированности образовательных результатов обучающихся
ОПК-5.1: Формулирует образовательные результаты обучающихся в рамках учебных предметов согласно освоенному (освоенным) профилю (профилям) подготовки
ОПК-2: Способен участвовать в разработке основных и дополнительных образовательных программ, разрабатывать отдельные их компоненты (в том числе с использованием информационно-коммуникационных технологий)
ОПК-2.4: Демонстрируем умение разрабатывать планируемые результаты обучения и системы их оценивания, в том числе с использованием ИКТ (согласно освоенному профилю (профилям) подготовки)
ОПК-2.3: Демонстрирует умение разрабатывать программу развития универсальных учебных действий средствами преподаваемой(ых) учебных дисциплин, в том числе с использованием ИКТ

В результате освоения дисциплины обучающийся должен

3.1 Знать:	
3.1.1	нормативные документы, определяющие содержание и формы организации языкового образования в начальной школе;
3.1.2	психолого-педагогические и лингвистические основы методики обучения русскому языку в начальных классах и вытекающие из них методические закономерности;
3.1.3	задачи, содержание, способы и средства обучения русскому языку в начальной школе;
3.1.4	методику подбора и применения диагностических средств, форм контроля и оценки сформированности образовательных результатов обучающихся в рамках учебного предмета "Русский язык";
3.1.5	типичные затруднения учащихся в овладении языковедческой деятельностью, их причины, способы их выявления и пути преодоления;
3.1.6	основы теории учебной деятельности, направленной на усвоение языковых понятий, овладение универсальными учебными действиями и личностное развитие учащихся;
3.1.7	технологии реализации деятельностного подхода к обучению русскому языку в начальной школе;
3.1.8	основы реализации образовательной программы по учебному предмету "Русский язык" в соответствии с ФГОС НОО;
3.1.9	требования и критерии разработки образовательной программы по учебному предмету "Русский язык" в соответствии с ФГОС НОО;
3.1.10	основы проектирования разных видов образовательных программ по учебному предмету "Русский язык" в соответствии с ФГОС НОО;
3.1.11	диагностические средства, формы контроля и оценки сформированности образовательных результатов обучающихся.
3.2 Уметь:	
3.2.1	планировать, разрабатывать и проводить уроки русского языка с учетом специфики данного УМК и требований нового ФГОС НОО, построенные на деятельностной основе, сориентированные на формирование у детей активной познавательной позиции и приобретение ими первичных лингвистических знаний и умений;
3.2.2	организовывать процесс обучения русскому языку (систему уроков и внеурочную деятельность) в начальной школе, направленный на достижение учащимися предметных, метапредметных и личностных результатов;
3.2.3	реализовывать образовательную программу по предмету "Русский язык" в соответствии с требованиями ФГОС НОО;
3.2.4	разрабатывать и реализовывать образовательную программу по учебному предмету "Русский язык" в соответствии с ФГОС НОО;
3.2.5	применять различные диагностические средства, формы контроля и оценки сформированности образовательных результатов обучающихся в рамках учебного предмета "Русский язык";
3.2.6	формулировать выявленные трудности в обучении и корректировать пути достижения образовательных результатов в рамках учебного предмета "Русский язык".
3.3 Владеть:	
3.3.1	современными технологиями формирования языковедческой деятельности младших школьников;
3.3.2	методикой и технологиями применения различных диагностических средств, формы контроля и оценки сформированности образовательных результатов обучающихся в рамках учебного предмета "Русский язык";

3.3.3	методикой и технологиями выявления трудностей в обучении и корректировки пути достижения образовательных результатов в рамках учебного предмета "Русский язык";
3.3.4	навыками организации образовательного процесса на уроках русского языка и во внеурочной работе, направленного на формирование универсальных учебных действий, речевое и личностное развитие учащихся;
3.3.5	навыками разработки и реализации образовательной программы по учебному предмету "Русский язык" в соответствии с ФГОС НОО с учетом специфики образовательного учреждения;
3.3.6	методикой и технологиями выявления трудностей в обучении и корректировки пути достижения образовательных результатов в рамках учебного предмета "Русский язык".

4. СТРУКТУРА И СОДЕРЖАНИЕ ДИСЦИПЛИНЫ (МОДУЛЯ)

Код занятия	Наименование разделов и тем /вид занятия/	Семестр / Курс	Часов	Компетенции	Литература	Интер акт.	Примечание
	Раздел 1. Содержание начального языкового образования в условиях вариативного обучения						
1.1	ФГОС как система требований к результатам начального языкового образования /Лек/	6	2	ОПК-5.1 ОПК-5.2 ОПК-2.3 ОПК-2.4	Л1.1Л2.2 Э1 Э2 Э3 Э4 Э5	0	
1.2	Дидактические требования к содержанию образования и их методическая интерпретация /Лек/	6	2	ОПК-5.1 ОПК-5.2 ОПК-2.3 ОПК-2.4	Л1.1Л2.2 Э1 Э2 Э3 Э4 Э5	0	
1.3	Основные элементы содержания начального языкового образования /Лек/	6	2	ОПК-5.1 ОПК-5.2 ОПК-2.3 ОПК-2.4	Л1.1Л2.2 Э1 Э2 Э3 Э4 Э5	0	
1.4	Система уроков русского языка в младших классах: планирование /Пр/	6	4	ОПК-5.1 ОПК-5.2 ОПК-2.3 ОПК-2.4	Л1.1Л2.1 Л2.2Л3.1 Л3.2 Э1 Э2 Э3 Э4 Э5	0	
1.5	Выбор УМК для начального этапа языкового образования /Пр/	6	2	ОПК-5.1 ОПК-5.2 ОПК-2.3 ОПК-2.4	Л1.1Л2.1 Л2.2Л3.1 Л3.2 Э1 Э2 Э3 Э4 Э5	0	
1.6	Методическая система обучения русскому языку в начальной школе /Ср/	6	6	ОПК-5.1 ОПК-5.2 ОПК-2.3 ОПК-2.4	Л1.1Л2.1 Л2.2Л3.1 Э1 Э2 Э3 Э4 Э5	0	
1.7	Методическая деятельность учителя при подготовке к урокам русского языка в младших классах /Ср/	6	8	ОПК-5.1 ОПК-5.2 ОПК-2.3 ОПК-2.4	Л1.1Л2.1 Л2.2Л3.1 Э1 Э2 Э3 Э4 Э5	0	
1.8	Выполнение заданий из перечня ФОС /Ср/	6	8	ОПК-5.1 ОПК-5.2 ОПК-2.3 ОПК-2.4	Л1.1Л2.1 Л2.2Л3.1 Э1 Э2 Э3 Э4 Э5	0	
	Раздел 2. Изучение системы языка как формирование у младших школьников элементов научного мировоззрения						
2.1	Алгоритмы работы со звуками, изучения буквы и ее написания /Лек/	6	2	ОПК-5.1 ОПК-5.2 ОПК-2.3 ОПК-2.4	Л1.1Л2.2 Э1 Э2 Э3 Э4 Э5	0	
2.2	Алгоритмы работы с лингвистическими правилами и определениями (понимание, запоминание, умение применять) /Лек/	6	2	ОПК-5.1 ОПК-5.2 ОПК-2.3 ОПК-2.4	Л1.1Л2.2 Э1 Э2 Э3 Э4 Э5	0	

2.3	Алгоритмы работы с орфограммами и пунктограммами /Лек/	6	2	ОПК-5.1 ОПК-5.2 ОПК-2.3 ОПК-2.4	Л1.1Л2.2 Э1 Э2 Э3 Э4 Э5	0	
2.4	Диагностика уровня грамотности /Лек/	6	2	ОПК-5.1 ОПК-5.2 ОПК-2.3 ОПК-2.4	Л1.1Л2.2 Э1 Э2 Э3 Э4 Э5	0	
2.5	Методика развития графических умений. Моделирование фрагмента урока. /Пр/	6	2	ОПК-5.1 ОПК-5.2 ОПК-2.3 ОПК-2.4	Л1.1Л2.1 Л2.2Л3.1 Л3.2 Э1 Э2 Э3 Э4 Э5	0	
2.6	Методика изучения теории языка в начальной школе. Моделирование фрагмента урока /Пр/	6	2	ОПК-5.1 ОПК-5.2 ОПК-2.3 ОПК-2.4	Л1.1Л2.1 Л2.2Л3.1 Л3.2 Э1 Э2 Э3 Э4 Э5	0	
2.7	Алгоритмы работы над предложениями. Моделирование фрагмента урока /Пр/	6	2	ОПК-5.1 ОПК-5.2 ОПК-2.3 ОПК-2.4	Л1.1Л2.1 Л2.2Л3.1 Л3.2 Э1 Э2 Э3 Э4 Э5	0	
2.8	Методика правописания (орфографии и пунктуации): модели действия /Пр/	6	2	ОПК-5.1 ОПК-5.2 ОПК-2.3 ОПК-2.4	Л1.1Л2.1 Л2.2Л3.1 Л3.2 Э1 Э2 Э3 Э4 Э5	0	
2.9	Методика орфографии в младших классах /Ср/	6	6	ОПК-5.1 ОПК-5.2 ОПК-2.3 ОПК-2.4	Л1.1Л2.1 Л2.2Л3.1 Л3.2 Э1 Э2 Э3 Э4 Э5	0	
2.10	Методика пунктуации в младших классах /Ср/	6	8	ОПК-5.1 ОПК-5.2 ОПК-2.3 ОПК-2.4	Л1.1Л2.1 Л2.2Л3.1 Э1 Э2 Э3 Э4 Э5	0	
2.11	Алгоритмы в изучении грамматических тем русского языка /Ср/	6	8	ОПК-5.1 ОПК-5.2 ОПК-2.3 ОПК-2.4	Л1.1Л2.1 Л2.2Л3.1 Э1 Э2 Э3 Э4 Э5	0	
Раздел 3. Методика работы с текстом							
3.1	Обучение созданию письменных текстов различных типов в условиях вариативности образовательных программ по русскому языку в начальных классах /Лек/	7	2	ОПК-5.1 ОПК-5.2 ОПК-2.3 ОПК-2.4	Л1.1Л2.2 Э1 Э2 Э3 Э4 Э5	0	
3.2	Методика обучения созданию текста-повествования /Лек/	7	2	ОПК-5.1 ОПК-5.2 ОПК-2.3 ОПК-2.4	Л1.1Л2.2 Э1 Э2 Э3 Э4 Э5	0	
3.3	Методика обучения созданию текста-описания /Лек/	7	2	ОПК-5.1 ОПК-5.2 ОПК-2.3 ОПК-2.4	Л1.1Л2.2 Э1 Э2 Э3 Э4 Э5	0	
3.4	Методика создания текста-рассуждения /Лек/	7	2	ОПК-5.1 ОПК-5.2 ОПК-2.3 ОПК-2.4	Л1.1Л2.2 Э1 Э2 Э3 Э4 Э5	0	

3.5	Методика организации и проведения уроков по подготовке учащихся к написанию сочинений (с учетом особенностей типов текста) /Лек/	7	2	ОПК-5.1 ОПК-5.2 ОПК-2.3 ОПК-2.4	Л1.1Л2.2 Э1 Э2 Э3 Э4 Э5	0	
3.6	Психолого-лингвистические основы обучения детей созданию письменных текстов различных типов /Пр/	7	4	ОПК-5.1 ОПК-5.2 ОПК-2.3 ОПК-2.4	Л1.1Л2.1 Л2.2Л3.1 Л3.2 Э1 Э2 Э3 Э4 Э5	0	
3.7	Система работы по формированию умения создавать письменные тексты с 1-го по 4-й класс /Пр/	7	4	ОПК-5.1 ОПК-5.2 ОПК-2.3 ОПК-2.4	Л1.1Л2.1 Л2.2Л3.1 Л3.2 Э1 Э2 Э3 Э4 Э5	0	
3.8	Методика обучения созданию текста-повествования /Пр/	7	4	ОПК-5.1 ОПК-5.2 ОПК-2.3 ОПК-2.4	Л1.1Л2.1 Л2.2Л3.1 Л3.2 Э1 Э2 Э3 Э4 Э5	0	
3.9	Методика обучения созданию текста-описания /Пр/	7	4	ОПК-5.1 ОПК-5.2 ОПК-2.3 ОПК-2.4	Л1.1Л2.1 Л2.2Л3.1 Л3.2 Э1 Э2 Э3 Э4 Э5	0	
3.10	Методика создания текста-рассуждения /Пр/	7	4	ОПК-5.1 ОПК-5.2 ОПК-2.3 ОПК-2.4	Л1.1Л2.1 Л2.2Л3.1 Л3.2 Э1 Э2 Э3 Э4 Э5	0	
3.11	Методика работы с образом /Пр/	7	4	ОПК-5.1 ОПК-5.2 ОПК-2.3 ОПК-2.4	Л1.1Л2.1 Л2.2Л3.1 Л3.2 Э1 Э2 Э3 Э4 Э5	0	
3.12	Методика работы с несплошными и сплошными текстами /Пр/	7	2	ОПК-5.1 ОПК-5.2 ОПК-2.3 ОПК-2.4	Л1.1Л2.1 Л2.2Л3.1 Л3.2 Э1 Э2 Э3 Э4 Э5	0	
3.13	Методика организации и проведения уроков написания сочинений (с учетом особенностей типов текста) /Пр/	7	2	ОПК-5.1 ОПК-5.2 ОПК-2.3 ОПК-2.4	Л1.1Л2.1 Л2.2Л3.1 Л3.2 Э1 Э2 Э3 Э4 Э5	0	
3.14	Разработка и презентация конспектов уроков /Пр/	7	4	ОПК-5.1 ОПК-5.2 ОПК-2.3 ОПК-2.4	Л1.1Л2.1Л3.1 Э1 Э2 Э3 Э4 Э5	0	
3.15	Обучение созданию письменных текстов различных типов в условиях вариативности образовательных программ по русскому языку в начальных классах /Ср/	7	6	ОПК-5.1 ОПК-5.2 ОПК-2.3 ОПК-2.4	Л1.1Л2.1 Л2.2Л3.1 Л3.2 Э1 Э2 Э3 Э4 Э5	0	
3.16	Методика обучения созданию текста-описания /Ср/	7	8	ОПК-5.1 ОПК-5.2 ОПК-2.3 ОПК-2.4	Л1.1Л2.1 Л2.2Л3.1 Э1 Э2 Э3 Э4 Э5	0	
3.17	Методика создания текста-рассуждения /Ср/	7	8	ОПК-5.1 ОПК-5.2 ОПК-2.3 ОПК-2.4	Л1.1Л2.1 Л2.2Л3.1 Э1 Э2 Э3 Э4 Э5	0	
3.18	Методика обучения созданию текста-повествования /Ср/	7	8	ОПК-5.1 ОПК-5.2 ОПК-2.3 ОПК-2.4	Л1.1Л2.1 Л2.2Л3.1 Э1 Э2 Э3 Э4 Э5	0	

3.19	/Экзамен/	7	36	ОПК-5.1 ОПК-5.2 ОПК-2.3 ОПК-2.4	Л1.1Л2.1 Л2.2Л3.1 Л3.2 Э1 Э2 Э3 Э4 Э5	0	
------	-----------	---	----	--	---	---	--

5. ФОНД ОЦЕНОЧНЫХ СРЕДСТВ

5.1. Контрольные вопросы и задания

Промежуточная аттестация

Вопросы и задания к зачету (6 семестр)

1. Изучите содержание примерной образовательной программы по русскому языку. Какие части выделяются в программе? Как содержание выделенных частей соотносится с задачами курса русского языка?
 2. Познакомьтесь с комплектом программ филологического цикла в одной из образовательных систем. Программы каких учебных курсов входят в комплект? Какие разделы выделяются в каждой программе? Как соотносится содержание этих программ с требованиями ФГОС?
 3. Выполните сравнительный анализ трех программ по русскому языку для начальной школы (Т. Г. Рамзаевой; Р. Н. Бунеева и др.; М. С. Соловейчик и др.):
 - 1) как определяются цель и задачи курса;
 - 2) какие принципы в основе построения программы;
 - 3) как определяются результаты освоения программы;
 - 4) сходство и различия в определении содержания курса.
 4. Последовательно называя все действия ребенка, делающего первые шаги в овладении чтением, раскройте механизм чтения слова МАЛИНА. Какие знания ученику понадобятся, чтобы безошибочно прочитать слово? Сколько раз ребенок совершит регрессии? Чем они объясняются?
 5. Последовательно называя все действия ребенка, обучающегося письму, раскройте механизм записи слова ТАНЯ а) при списывании с печатного образца, б) при письме по слуху. Какие знания необходимы для правильной записи слова? Сколько раз ребенок остановится в процессе письма? Чем объясняются эти остановки?
 6. Какова последовательность работы на уроке изучения новой буквы в основной период обучения грамоте и чем она обусловлена? Установите соответствие между структурой урока изучения новой буквы и материалом страницы букваря (любого): какой материал будет использоваться на каждом из этапов урока?
 7. Найдите в букваре Д. Б. Эльконина материал для ознакомления со слогом и обучения делению слова на слоги. Что нового узнают первоклассники о слоге, работая со с. 39 букваря? Сформулируйте вывод, к которому должны прийти ученики.
 8. Вспомните правила слога деления, которые Вы изучали в курсе русского языка, и, опираясь на эти правила, разделите на слоги слова: нитка, кисти, кукла, уснули, сосны, узкий, папка, полка, пластилин, белка, зубры, зазвенел, морская, речка, сестра, острый. Как эти же слова разделены на слоги в «Русской азбуке» В. Г. Горещкого и др. (с. 58, 63, 85, 95, 101, 116, 130)? В каких словах научное деление на слоги не совпало с делением на слоги, представленным в азбуке? С чем связано такое несоответствие?
 9. Определите цель использования в процессе обучения приведенных ниже лингвистических задач. Каких знаний потребует от первоклассника решение любой из задач?
 - 1) В слоге один звук. Какой он: гласный или согласный?
 - 2) В слоге два звука. Какие это звуки?
 - 3) В слоге три звука. Сколько из них гласных? Сколько согласных?
 - 4) В слове есть согласные и один гласный звук. Сколько в слове слогов? Назовите такие слова.
 - 5) В слове всего два звука. Сколько в слове слогов?
 - 6) В слове КОТ три звука и в слове МЯУ три звука. Одинаково ли количество слогов в этих словах?
 Объясните, почему количество слогов в словах разное.
 10. Найдите в букваре (любом) материал для проведения наблюдения над смыслоразличительной функцией словесного ударения; над разноместностью и подвижностью русского ударения.
 11. Найдите в 2-3 разных букварях страницы, на материале которых происходит формирование у первоклассников представления о звуках речи. Составьте полный текст беседы с первоклассниками для первого урока знакомства со звуками речи (используйте для этого методические рекомендации к букварям или учебное пособие «Русский язык в начальных классах...» из списка основной учебной литературы).
 12. Сравните схематические обозначения звуков в 2-3 разных букварях. Какие признаки звуков фиксируются с помощью схем-моделей? Приготовьтесь показать разные приемы работы со звуковыми моделями букваря.
 13. Какие из указанных слов могут быть предложены для звукового, а какие – для звуко-буквенного анализа в период обучения грамоте? Какие из них не должны даваться для звукового анализа ни на одном из этапов обучения в начальных классах? Почему?
- Ветер, ель, ключ, колобок, куклы, лошадь, маяк, мороз, радость, рука, сахар, суп, улитка, ягода.
- Приведите образцовый ответ первоклассника при проведении звукового и звуко-буквенного анализа слова.
14. Охарактеризуйте последовательность изучения букв в 2-3 букварях: что общего в расположении букв, в чем есть существенные отличия, каковы их причины. Как происходит ознакомление первоклассников с разными звуковыми значениями двузначных букв: в каком порядке, одновременно или последовательно?
 15. В некоторых букварях используется так называемая «лента букв». Определите логику размещения букв в ленте букв в Азбуке В. Г. Горещкого и др. и в Букваре В. В. Репкина и др. В чем видите разницу? Какая информация о звуковых значениях букв представлена в ленте в каждом случае? Определите цель использования ленты букв в процессе обучения грамоте, приведите примеры разных вариантов работы с лентой букв на уроке.

16. Рассмотрите схему, которой открывается раздел «Работа букв гласных» в Букваре Д. Б. Эльконина (с. 62). Какой закон русской графики она иллюстрирует? Найдите в этом букваре другие схемы, представляющие в обобщенном виде закономерности русской графики. Определите их содержание и подготовьтесь прокомментировать.
17. Составьте к 3-5 текстам букваря (любого) вопросы и задания для их многократного перечитывания первоклассниками.
18. С какой целью можно использовать в процессе обучения письму перечисленные ниже приемы? Приготовьтесь на примере показать использование каждого приема. 1) Анализ формы буквы; 2) сравнение букв по форме; 3) группировка букв по форме; 4) конструирование буквы из шаблонов-элементов; 5) объяснение движения руки при написании буквы; 6) воображаемое письмо; 7) письмо под счет; 8) письмо буквы крупного размера на нелинованной бумаге; 9) письмо отдельных двигательных элементов буквы; 10) вписывание буквы в частую графическую сетку.
19. Прочитайте описание организации списывания предложения, помещенного в прописи: «В библиотеке много книг». Какие задачи ставил учитель? Обоснуйте необходимость каждой операции (см. алгоритм списывания, рекомендуемый в работах П. С. Жедек).
- Дети читают предложение в прописи. Учитель просит повторить предложение, не глядя в пропись. Затем идет подготовка к списыванию: определяется количество слов, в словах отмечается ударение, подчеркиваются опасные места с опорой на таблицу «Внимание! Опасность!». После этого предложение прочитывается и повторяется орфографически (как написано). Учитель предлагает закрыть предложение закладкой и написать его, диктуя себе. После записи ученики подчеркивают опасные места и, открыв предложение, сверяют написанное ими с тем, что дано в прописи.
- Какие орфограммы выделяют первоклассники при подготовке к списыванию этого предложения?
20. Просмотрите 2-3 букваря и 2-3 учебника русского языка для 1-го класса. В каких из них есть материал для первоначального знакомства детей с элементами морфологии? Какое содержание и какие способы работы предлагают авторы?
21. Определите круг понятий в области морфологии, изучаемых в начальных классах (рассмотрите учебники русского языка разных авторов), их содержание и объем. Назовите морфологические категории, которыми дети учатся оперировать практическим путем.
22. Какие существенные признаки морфологических понятий усваиваются младшими школьниками? Отражены ли эти признаки в определениях учебника? Найдите в 2-х различных учебниках соответствующие страницы.
23. Разработайте для 2-3 морфологических тем те части уроков, которые связаны с введением теоретических сведений (на примере всех частей речи, традиционно изучаемых в начальных классах). Обоснуйте методику работы: какие этапы должны быть в уроке, каково их содержание и чем это обусловлено; какие существенные признаки этой грамматической категории должны усвоить дети, на каком языковом материале лучше провести наблюдение и почему.
24. Одним из основных видов упражнений при изучении частей речи традиционно является морфологический разбор. Охарактеризуйте этот вид упражнения: его назначение, содержание на разных этапах обучения, последовательность характеристики слова.
- Какие из слов приведенного ниже предложения нельзя предлагать учащимся начальной школы для морфологического анализа? Почему? Приведите образцовый ответ ученика при морфологическом разборе выделенных слов.
Только стайка проворных воробьев торопливо клевала ягоды боярышника да нахохлившаяся ворона сидела на дереве.
25. Разработайте две разновидности плана морфологического анализа: один для 3 класса, подробный, с указанием способа определения частных грамматических значений; второй – краткий – для 4 класса.
26. Придумайте игру, которая помогла бы детям запомнить распределение существительных по типам склонения, глаголов по типам спряжения (это может быть лото, ролевая игра, игра-соревнование).
27. Какие существенные признаки синтаксических понятий усваиваются младшими школьниками? Отражены ли эти признаки в определениях учебника? Найдите в 2-х различных учебниках соответствующие страницы.
28. Одним из синтаксических упражнений традиционно является разбор по членам предложения. Охарактеризуйте этот вид упражнения: его назначение, содержание на разных этапах обучения, последовательность характеристик предложения. Приведите образцовый ответ ученика при разборе следующего предложения: На кустах сирени появились мелкие листочки.
29. Понятие можно считать сформированным в том случае, если ребенок действует не формально, не механически, а вполне осознанно. Выработка таких осознанных действий невозможна без проблемных ситуаций, специальных заданий-«ловушек». Для создания таких проблемных ситуаций можно предъявлять:
- 1) несколько точек зрения и вопрос «С кем ты согласен?» (при этом среди точек зрения могут быть одна-две или даже все ошибочные);
 - 2) ложное утверждение (если ребенок начинает опровергать утверждение, произнесенное учителем, это свидетельствует о формировании критичности его мышления);
 - 3) ошибочное решение вопроса, неправильный способ действия (при этом важно не только обнаружить ошибку, но и обсудить, чего не знал, не умел сделать тот, кто допустил ошибку);
 - 4) дидактический материал, не позволяющий успешно справиться с заданием без осознанного выполнения всех необходимых действий).
- Проиллюстрируйте названные способы создания проблемных ситуаций примерами заданий из учебников А. В. Поляковой, В. В. Репкина, Р. Н. Бунеева и др. или составьте задания самостоятельно (рассмотрите разделы «Состав слова», «Части речи», «Предложение»).
30. Раскройте структуру сознательного орфографического действия. Покажите на примере, какие операции производит пишущий при полностью осознанном действии выбора буквы
- 1) парного по звонкости-глухости согласного в слове пятак;
 - 2) безударного гласного в слове пишет;
 - 3) безударного гласного в слове выдел;
 - 4) непроносимого согласного в слове известный.
31. Назовите способы усвоения грамотного письма. Почему сознательное применение орфографических правил не может быть единственной основой для усвоения русского правописания? На примере какой-либо орфограммы покажите, что ее

усвоение происходит на основе и при взаимодействии всех способов усвоения правописания.

32. Познакомьтесь с памяткой «Как писать без ошибок?» из учебников русского языка М. С. Соловейчик и др.

Какие орфографические умения будут формироваться у учеников, если они будут действовать при письме в соответствии с этой памяткой?

33. Пользуясь разными программами и учебниками русского языка для начальной школы, составьте перечень орфограмм, с которыми знакомятся ученики. Сравните не только получившиеся списки, но и последовательность предъявления орфографических фактов и соответствующих правил правописания.

34. Конкретизируйте содержание обобщенных орфографических умений для указанных орфограмм применительно к разным этапам обучения: 1) правописание безударных гласных в корне слова; 2) правописание безударных гласных в окончаниях существительных; 3) правописание мягкого знака на конце существительных после шипящих.

35. Составьте самостоятельно алгоритмы действий по правилам орфографии, изучаемым в начальной школе. Сравните их с предлагаемыми в учебниках для начальных классов.

36. Прочитайте описание работы над новым словарным словом, проведенной разными учителями. Проанализируйте организацию работы и сделайте выводы о том, были ли созданы все условия для эффективного запоминания непроверяемого написания.

1) Учитель сообщил, что детям предстоит познакомиться с новым словарным словом, и прикрепил на доску карточку с напечатанным словом, в котором поставлено ударение и красным цветом выделена непроверяемая гласная. Обсудил с учениками значение слова и предложил им правильно его списать, поставить знак ударения и выделить орфограмму.

2) Учитель сообщил, что детям предстоит познакомиться с новым словарным словом, и предложил послушать его и записать с пропусками орфограмм. Затем показал карточку с напечатанным словом, в котором поставлено ударение и красным цветом выделена непроверяемая гласная, предложил орфографически проговорить его, а потом записать. Далее ученики составили со словом предложение и записали его.

3) Учитель предложил разгадать загадку. Затем сообщил, что разгадка – это слово, правописание которого нужно запомнить, и написал слово на доске. Коллективно нашли и подчеркнули в слове орфограмму, ученики хором прочитали слово орфографически и написали его в тетрадях. После этого учитель предложил подобрать однокоренные слова, которые были записаны после их орфографического анализа.

37. Расположите приведенные ниже способы исправления ошибок по степени возрастания самостоятельности, проявляемой учеником при работе над ошибками:

а) подчеркнуто ошибочно написанное слово, а на полях указана часть слова, содержащая ошибку;

б) неправильная буква зачеркнута, а на поля вынесен знак ошибки;

в) подчеркнуто слово с ошибкой;

г) неправильная буква зачеркнута, а на полях указан номер орфограммы;

д) на поля вынесен знак ошибки;

е) на поля вынесен знак ошибки, а рядом – указание на часть слова или часть речи.

Какие еще способы исправления ошибок знаете? Чем будете руководствоваться при выборе способа исправления?

Вопросы и задание к экзамену (7 семестр)

Вопросы к экзамену:

1. Что представляет собой речь как деятельность? Какие фазы в ней выделяются?

2. Каковы существенные признаки текста как синтаксической единицы? Чем различаются функционально-смысловые типы текстов?

3. Каковы основания выделения стилей речи? Дайте краткую характеристику каждому функциональному стилю речи.

4. Является ли умение создавать письменный текст одновременно и метапредметным, и предметным умением?

Докажите свою мысль.

5. Прочитайте из примерной программы раздел «Развитие речи». Почему, на ваш взгляд, устная работа по обучению созданию текстов опережает письменную работу?

6. Формирование знаний о тексте и основных текстовых умений: содержание, этапы работы, виды упражнений.

7. Почему, по вашему мнению, в последние десятилетия стала особенно значима работа над связными текстами (в том числе и текстами разных типов) на уроках русского языка уже в начальной школе?

8. Какие программы и учебники, на ваш взгляд, в полной мере определяют и решают задачи обучения детей созданию текстов разных типов? Входит ли в данную группу учебник, по которому вы работаете? С чем это связано?

9. Чем похожи и чем отличаются понятия «язык» и «речь»? 2. Раскройте три значения термина «речь».

10. В чём главная особенность речевой деятельности?

11. Прочитайте и проанализируйте сочинения двух школьников. Соответствуют ли они тем требованиям, которые предъявляются к текстам (членимость, смысловая цельность, структурная связность)?

Текст 1. У меня есть любимая игрушка. Это мишка, зовут его Тедди. Глазки у Тедди чёрные, носик маленький и чёрненький, мишка сделан из меха, и я его очень люблю.

Текст 2. Моя любимая игрушка – это плюшевый щенок. Его зовут Лапа. Я так назвала его, потому что он очень маленький, размером с лапы большой собаки. Мне его подарили папа с сестрой.

Лапа очень маленький. Он бежевого цвета. Глаза у него, как две маленькие бусинки. Ушки висячие, а носик, словно маленькая чёрная пуговка.

Если я надолго с ним расстаюсь, то начинаю скучать! Обычно я с ним не играю, просто разговариваю, если мне плохо или скучно. Так как у меня нет настоящей собаки, то он для меня лучший друг! Я его очень люблю, потому что он мне помогает, когда я плохо себя чувствую, и я с ним в любое время могу поговорить.

12. Какие задачи ставит перед собой учитель начальных классов при обучении детей созданию письменных текстов?

13. Перечислите умения, которые необходимо сформировать у ребёнка для написания текстов. Выделите среди них специальные умения, которые необходимы для создания текста-повествования.

14. Какие этапы выделяют в системе работы по обучению созданию письменных текстов-повествований? С чем это связано?
15. Перечислите основные виды направлений в работе, типы упражнений на теоретико-практическом этапе обучения созданию текста-повествования.
16. Перечислите предполагаемые виды направлений в работе, типы упражнений на практическом этапе работы над текстом-повествованием.
17. Какие умения необходимо сформировать у младшего школьника для создания письменных текстов? Выделите среди них специальные умения, которые необходимы для создания текста-описания.
18. Согласны ли вы, что подготовительный этап к обучению созданию письменных текстов-описаний лучше начинать с первого класса? Аргументируйте свой ответ.
19. Как вы думаете, почему важно при обучении описанию делить его на тематические группы: 1) портретное описание человека (внешность, характер); 2) описание животного, растения; 3) описание неодушевленного предмета; 4) описание интерьера; 5) описание явлений природы; 6) пейзажное описание?
20. С каких тематических групп следует начинать обучение созданию письменных текстов-описаний, а к каким приступить позднее? Почему?
21. Есть ли необходимость связывать работу по обучению созданию текстов-описаний с выбором стиля и жанра речи уже в начальной школе? Почему?
22. Какие типичные трудности испытывают младшие школьники при создании текстов-описаний?
23. Перечислите специальные умения, которые необходимы для создания текста-рассуждения.
24. Считаете ли вы, что подготовительный этап к обучению созданию письменных текстов-рассуждений возможно начать уже в первом классе? Аргументируйте свой ответ.
25. В чём вы видите разницу между рассуждениями-объяснениями и рассуждениями-доказательствами? Считаете ли вы целесообразным знакомить младших школьников с таким делением текстов-рассуждений?
26. Какие особенности текста-рассуждения можно изучать уже в начальной школе?
27. Какие типичные трудности испытывают младшие школьники при создании текстов-рассуждений?
28. Из каких организационных форм складывается система работы по обучению созданию письменных текстов разных типов в начальных классах?
29. Перечислите виды заданий, которые можно использовать на каждом уроке русского языка с целью обучения созданию письменных текстов разных типов.
30. Каким образом лучше организовывать работу на уроке обучения изложению: с опорой на особенности типа текста или без опоры?
31. Перечислите умения, необходимые младшему школьнику для написания сочинения?
32. Из каких двух ступеней складывается подготовительная работа к написанию сочинения?
33. Какое место занимает в подготовительной работе обращение к типу, стилю и жанру будущего текста?
34. Каковы требования к отбору тем для сочинений в начальной школе?
35. Обязательно ли составление плана будущего текста сочинения? Как организуется такая работа в классе?
36. Каковы способы (пути) повышения эффективности написания сочинений в современной начальной школе?

Задание к экзамену:

Разработать урок русского языка, урок развития речи или факультативное занятие по развитию речи (по выбору), на котором будут представлены задания по формированию умений создавать письменные тексты разных типов (повествование, описание, рассуждение, смешанный тип).

Например, это может быть: знакомство с конкретными особенностями какого-то типа текста (знакомство с теорией); формирование умения анализировать готовые тексты и создавать собственные письменные тексты разных типов; урок написания изложения; урок написания сочинения.

Организационная форма урока, класс и тема занятия урока выбираются самостоятельно обучающимся.

Для того чтобы работа была зачтена, план-конспект урока должен включать следующую информацию:

- тема урока (занятия), цель и задачи с обозначением формируемых текстовых умений;
- задания и упражнения (представленные в лекции или разработанные вами лично), направленные на формирование указанных в задачах текстовых умений;
- сами тексты, с которыми организуется работа на уроке;
- ожидаемые ответы детей на вопросы учителя.

Все материалы должны быть представлены в печатном виде.

5.2. Темы письменных работ

Текущий контроль успеваемости

I. Примеры заданий по аналитической работе с источниками:

Задание 1. Подготовьте аналитический обзор публикаций журналов «Начальная школа», «Начальная школа: плюс-минус», «Русский язык в школе» за последние два-три года на тему по выбору: 1) «Обучение младших школьников невербальному общению как условие воспитания хорошего слушателя»; 2) «Использование технических средств обучения для формирования у младших школьников аудитивных умений»

Задание 2. Подготовьте аналитический обзор публикаций научно-методических журналов «Начальная школа», «Начальная школа: плюс – минус», «Русский язык в школе» за последние два-три года на тему: «Совершенствование диалогической речи младших школьников в учебном процессе».

Задание 3. Изучите публикации журналов «Начальная школа» и «Начальная школа: плюс-минус» за последние два-три года. Подготовьте сообщение на тему (по выбору): 1) «Работа речевого аппарата человека» (данное сообщение должно сопровождаться демонстрацией соответствующего наглядного пособия (схемы)); 2) «Голосо-речевой тренинг в профессиональной деятельности учителя» (это сообщение предполагает показ речевых упражнений и коллективное их выполнение).

II. Примеры методических задач**Методическая задача 1.**

Прочитайте статью М. Р. Львова о выборе слова из «Словаря-справочника по методике русского языка»:

«Выбор слова – одно из речевых умений учащихся, основанное на знании синонимов, лексической нормы. Условие выбора слова - значительное богатство словаря школьника, а также знакомство с выбором слова у мастеров языка – писателей. Слово должно быть выбрано точно по значению, в соответствии с задачей высказывания и стилистическим окружением. Выбираемое слово должно быть новым, не употребленным в предшествующем тексте. Основой хорошего выбора слова у школьников является не только богатство словаря, но и его активность, его готовность – умение извлечь из памяти нужные слова быстро и правильно».

Подберите примеры упражнений из любого школьного учебника русского языка, направленных на формирование умения выбирать слово для создания собственного высказывания.

Методическая задача 2.

Учитель использовал дидактический материал, приведенный ниже. Сформулируйте задания к каждому виду дидактического материала. Уточните этап и цель использования получившихся заданий.

1. Наша дача находится за городом. Каждое лето мы ездим на (дача). За (дача) раскинулся пруд. Хорошо летом на (дача).
2. Столик, кормушка, загородный, переезд, досказать, подарок.
3. Соль, солонка, солнце; вода, водитель, подводный; лес, лесник, лестница; больной, больница, большой.
4. Сказать, труд, земля, вода, земной, труженик, подземный, рассказ, водяной, доказать, трудный, сказка, наземный, земляк, затруднение, земляной, подводный, безводный.

Методическая задача 3.

При изучении словообразования рекомендуется использовать приведенные ниже виды упражнений.

1. Лексико-словообразовательный анализ текста, в котором есть однокоренные слова.
2. Замена развернутого объяснения лексического значения слова подбором родственных слов.
3. Объяснение лексического значения слова.
4. Составление предложений с однокоренными словами разных частей речи.
5. словообразовательные задания.

Подберите к данным видам упражнений дидактический материал. Сформулируйте задания. Назовите умения, которые формируются при выполнении каждого задания.

5.3. Фонд оценочных средств

См.: ФОС в приложении к РПД

6. УЧЕБНО-МЕТОДИЧЕСКОЕ И ИНФОРМАЦИОННОЕ ОБЕСПЕЧЕНИЕ ДИСЦИПЛИНЫ (МОДУЛЯ)**6.1. Рекомендуемая литература****6.1.1. Основная литература**

	Авторы, составители	Заглавие	Издательство, год
Л1.1	Под ред. Зиновьевой Т.И.	Методика обучения русскому языку и литературному чтению / Т.И. Зиновьева [и др.]; под редакцией Т.И. Зиновьевой. – Москва: Издательство Юрайт, 2019. – 468 с. – (Образовательный процесс). – ISBN 978-5-534-06987-7. – Текст: электронный // ЭБС Юрайт [сайт]. – URL: https://biblio-online.ru/bcode/432878	ЮРАЙТ, 2019

6.1.2. Дополнительная литература

	Авторы, составители	Заглавие	Издательство, год
Л2.1	Зиновьева Т. И., Курлыгина О. Е., Трегубова Л. С.	Методика обучения русскому языку. Практикум / Т.И. Зиновьева, О.Е. Курлыгина, Л.С. Трегубова. – 2-е изд., испр. и доп. – Москва: Издательство Юрайт, 2019. – 319 с. – (Образовательный процесс). — ISBN 978-5-534-07285-3. – Текст: электронный // ЭБС Юрайт [сайт]. – URL: https://biblio-online.ru/bcode/434674	ЮРАЙТ, 2019
Л2.2	Мисаренко Г. Г.	Методика преподавания русского языка с коррекционно-развивающими технологиями: учебник и практикум / Г. Г. Мисаренко. – 2-е изд., испр. и доп. – Москва: Издательство Юрайт, 2019. – 314 с. – (Образовательный процесс). – ISBN 978-5-534-06329-5. – Текст: электронный // ЭБС Юрайт [сайт]. – URL: https://biblio-online.ru/bcode/433995	ЮРАЙТ, 2019

6.1.3. Перечень учебно-методического обеспечения для самостоятельной работы обучающихся по дисциплине

	Авторы, составители	Заглавие	Издательство, год
Л3.1	Архипова Е. В.	Основы методики развития речи учащихся: учебник и практикум для вузов / Е. В. Архипова. – 2-е изд., испр. и доп. – Москва: Издательство Юрайт, 2019. – 202 с. – ISBN 978-5-534-05709-6. – Текст: электронный // ЭБС Юрайт [сайт]. – URL: https://urait.ru/bcode/441252	ЮРАЙТ, 2019

ЛЗ.2	Шевцова Е. Е.	Технологии формирования интонационной стороны речи: учебное пособие для бакалавриата и магистратуры / Е. Е. Шевцова, Л. В. Забродина. – 2-е изд., перераб. и доп. – Москва : Издательство Юрайт, 2019. – 189 с. – ISBN 978-5-534-08426-9. – Текст : электронный // ЭБС Юрайт [сайт]. – URL: https://urait.ru/bcode/425004	ЮРАЙТ, 2019
6.2. Перечень ресурсов информационно-телекоммуникационной сети "Интернет"			
Э1	Фестиваль педагогических идей «Открытый урок» [Электронный ресурс]. Режим доступа: https://открытыйурок.рф		
Э2	Издательский дом «Первое сентября». Начальная школа [Электронный ресурс]. Режим доступа: http://nsc.1september.ru/		
Э3	Официальный сайт журнала «Начальная школа» [Электронный ресурс]. Режим доступа: http://n-shkola.ru/		
Э4	Федеральный государственный образовательный стандарт. Начальная школа. [Электронный ресурс]. Режим доступа: http://standart.edu.ru/catalog.aspx?CatalogId=223		
Э5	Российское образование. Федеральный образовательный портал [Электронный ресурс]. Режим доступа: http://www.edu.ru/index.php		
6.3. Перечень информационных технологий			
6.3.1 Перечень лицензионного и свободно распространяемого программного обеспечения, в том числе отечественного производства			
6.3.1.1	Антивирусное программное обеспечение Kaspersky Endpoint Security для бизнеса - Стандартный Band T: 250-499 Node 1 year Educational Renewal License: Договор № 2020.2987 от 21.02.2020		
6.3.1.2	Desktop Education ALNG LicSAPk OLVS E 1Y AcademicEdition Enterprise: Договор № 2020.13967 от 27.07. 2020		
6.3.1.3	Office 365 ProPlus Open for Students ShrdSvr ALNG Subscriptions VL OLVS NL 1Month AcademicEdition Stdnt STUUseBnft: Договор № 2020.13967 от 27.07.2020		
6.3.1.4	Google Chrome: свободно распространяемое программное обеспечение https://www.google.com/intl/ru/chrome/privacy/eula_text.html		
6.3.1.5	Mozilla Firefox: свободно распространяемое программное обеспечение https://www.mozilla.org/en-US/MPL/2.0/		
6.3.1.6	Hamster ZIP Archiver: свободно распространяемое программное обеспечение http://hamstersoft.com/eula/		
6.3.2 Перечень профессиональных баз данных и информационных справочных систем			
6.3.2.1	Электронно-библиотечная система (ЭБС) IPRbooks. – Режим доступа: www.iprbookshop.ru		
6.3.2.2	Электронная библиотечная система «Юрайт». – Режим доступа: https://biblio-online.ru/		
6.3.2.3	Информационная правовая система Гарант. – Режим доступа: http://www.garant.ru/		
7. МАТЕРИАЛЬНО-ТЕХНИЧЕСКОЕ ОБЕСПЕЧЕНИЕ ДИСЦИПЛИНЫ (МОДУЛЯ)			
7.1	1-231 Учебная аудитория для проведения учебных занятий (423806, Республика Татарстан (Татарстан), г. Набережные Челны, ул. Низаметдинова, д. 28). Оборудование и технические средства обучения: компьютер, интерактивная доска, проектор, доска, учебно-наглядные пособия.		
7.2	1-205 Помещение для самостоятельной работы (423806, Республика Татарстан (Татарстан), г. Набережные Челны, ул. Низаметдинова, д. 28). Оборудование и технические средства обучения: компьютеры с возможностью подключения к сети «Интернет» и доступом в электронную информационно-образовательную среду, учебно-наглядные пособия.		
8. МЕТОДИЧЕСКИЕ УКАЗАНИЯ ДЛЯ ОБУЧАЮЩИХСЯ ПО ОСВОЕНИЮ ДИСЦИПЛИНЫ (МОДУЛЯ)			
<p>Методические указания к лекциям.</p> <p>Главное в период подготовки к лекционным занятиям – научиться методам самостоятельного умственного труда, сознательно развивать свои творческие способности и овладевать навыками творческой работы. Для этого необходимо строго соблюдать дисциплину учебы и поведения. Четкое планирование своего рабочего времени и отдыха является необходимым условием для успешной самостоятельной работы.</p> <p>В основу его нужно положить рабочие программы изучаемых в семестре дисциплин.</p> <p>Каждому обучающемуся следует составлять еженедельный и семестровый планы работы, а также план на каждый рабочий день. С вечера всегда надо распределять работу на завтрашний день. В конце каждого дня целесообразно подводить итог работы: тщательно проверить, все ли выполнено по намеченному плану, не было ли каких-либо отступлений, а если были, по какой причине это произошло. Нужно осуществлять самоконтроль, который является необходимым условием успешной учебы. Если что-то осталось невыполненным, необходимо изыскать время для завершения этой части работы, не уменьшая объема недельного плана.</p> <p>Самостоятельная работа на лекции. Слушание и запись лекций – сложный вид вузовской аудиторной работы.</p> <p>Внимательное слушание и конспектирование лекций предполагает интенсивную умственную деятельность обучающихся. Краткие записи лекций, их конспектирование помогает усвоить учебный материал. Конспект является полезным тогда, когда записано самое существенное, основное и сделано это самим обучающимся.</p> <p>Не надо стремиться записать дословно всю лекцию. Такое «конспектирование» приносит больше вреда, чем пользы. Запись лекций рекомендуется вести по возможности собственными формулировками. Желательно запись осуществлять на одной странице, а следующую оставлять для проработки учебного материала самостоятельно в домашних условиях.</p>			

Конспект лекции лучше подразделять на пункты, параграфы, соблюдая красную строку. Этому в большой степени будут способствовать пункты плана лекции, предложенные преподавателям. Принципиальные места, определения, формулы и другое следует сопровождать замечаниями «важно», «особо важно», «хорошо запомнить» и т.п. Можно делать это и с помощью разноцветных маркеров или ручек. Лучше если они будут собственными, чтобы не приходилось просить их у однокурсников и тем самым не отвлекать их во время лекции.

Целесообразно разработать собственную «маркографию» (значки, символы), сокращения слов. Не лишним будет и изучение основ стенографии. Работая над конспектом лекций, всегда необходимо использовать не только учебник, но и ту литературу, которую дополнительно рекомендовал лектор. Именно такая серьезная, кропотливая работа с лекционным материалом позволит глубоко овладеть формируемыми компетенциями.

Методические указания к практическим занятиям.

Практические занятия ориентируют преподавателя и обучающихся на интерактивный процесс усвоения курса, где рассматриваются сложные проблемные вопросы программы, с обязательным применением различных источников информации. Это связано с основной дидактической задачей практических занятий – формированием у обучающихся навыков работы с нормативными источниками, учебной и научной литературой. Подобный подход стимулирует самостоятельное творческое отношение к профессии и способствует подготовке к профессиональной деятельности. Происходит обучение навыкам публичной дискуссии, профессионала, ориентированного на умение не только высказывать и отстаивать личностную позицию, но и на принятие точки зрения оппонентов, поиска группового консенсуса в рассмотрении проблемы.

Целью практических занятий является закрепление, расширение и углубление знаний по темам лекций, выработка навыков публичного выступления и дискуссии, а также понимание и практическое использование положений и методов, составляющих дисциплину.

Практическое занятие проводится по узловым и наиболее сложным вопросам (темам, разделам) учебной программы. Оно может быть построено как на материале одной лекции, так и на содержании обзорной лекции, а также по определённой теме без чтения предварительной лекции. Главная и определяющая особенность любого практического занятия – наличие элементов дискуссии, проблемности, диалога между преподавателем и обучающимися, между самими обучающимися.

При подготовке классического практического занятия желательно придерживаться следующего алгоритма:

а) разработка учебно-методического материала: формулировка темы, соответствующей программе и стандарту; определение дидактических, воспитывающих и формирующих целей занятия; выбор методов, приемов и средств для проведения практического занятия; подбор литературы для преподавателя и обучающихся; при необходимости проведение консультаций для обучающихся;

б) подготовка обучаемых и преподавателя: составление плана практического занятия из отдельных вопросов; предоставление обучающимся времени (не менее недели) для подготовки к практическому занятию; предоставление рекомендаций о последовательности изучения литературы (учебники, учебные пособия, руководства и положения, конспекты лекций, статьи, справочники, информационные сборники и др.); создание набора наглядных пособий.

Практическое занятие подразумевает два вида работ: подготовку сообщения на заданную тему и участие в обсуждении проблемы, затронутой сообщением.

Для более точного понимания материала практических занятий рекомендуется перед каждым из занятий прочитать соответствующую главу в рекомендуемой литературе. Подготовку к практическим занятиям следует начинать как минимум за неделю до его начала. Прежде всего, необходимо познакомиться с темой и вопросами занятия. Обязательными компонентами подготовки к практическим занятиям являются доскональный анализ нормативных источников и прочтение основной и дополнительной литературы. Также необходим поиск информации в научных изданиях, сети Интернет, других источниках. Таким образом, обучающиеся должны внимательно разобрать каждый вопрос, записав наиболее важные факты, подходы и концепции в тетрадь.

На практическое занятие желательно являться с запасом сформулированных идей, хорошо, если они будут собственного производства; если вы собираетесь пользоваться чужими формулировками, то постарайтесь в них сориентироваться как можно лучше. Выступления должны быть по возможности компактными и в то же время вразумительными. На практических занятиях обучающиеся дают развернутые ответы на поставленные вопросы, дополняют, не повторяя уже сказанного другими. Рассмотрение каждого вопроса заканчивается подведением итогов, формулированием наиболее важных выводов, которые следует записать в тетрадь.

Подводя итоги практического занятия, можно использовать следующие критерии (показатели) оценки ответов: полнота и конкретность ответа; последовательность и логика изложения; связь теоретических положений с практикой; обоснованность и доказательность излагаемых положений; наличие качественных и количественных показателей; наличие иллюстраций к ответам в виде примеров и пр.; уровень культуры речи; использование наглядных пособий и т.п.

На практическое занятие желательно являться с запасом сформулированных идей, хорошо, если они будут собственного производства; если вы собираетесь пользоваться чужими формулировками, то постарайтесь в них сориентироваться как можно лучше. Выступления должны быть по возможности компактными и в то же время вразумительными. На практических занятиях обучающиеся дают развернутые ответы на поставленные вопросы, дополняют, не повторяя уже сказанного другими. Рассмотрение каждого вопроса заканчивается подведением итогов, формулированием наиболее важных выводов, которые следует записать в тетрадь.

Подводя итоги практического занятия, можно использовать следующие критерии (показатели) оценки ответов: полнота и конкретность ответа; последовательность и логика изложения; связь теоретических положений с практикой; обоснованность и доказательность излагаемых положений; наличие качественных и количественных показателей; наличие иллюстраций к ответам в виде примеров и пр.; уровень культуры речи; использование наглядных пособий и т.п.

Методические указания к самостоятельной работе.

Самостоятельная работа обучающихся предусмотрена учебным планом и должна способствовать более глубокому усвоению изучаемого курса, формированию навыков исследовательской работы и ориентировать обучающихся на умение применять теоретические знания на практике.

Самостоятельная работа обучающихся предполагает дальнейшее развитие исследовательских способностей у обучающихся. В процессе самостоятельной работы обучающийся обучается профессиональной работе с источниками информации, их поиску и критическому осмыслению. На данном этапе предлагается формирование и закрепление навыков по выявлению проблемы, ее формулировка, постановка целей исследования, систематизация и анализ литературы, оформление и аргументация своей позиции. Этот тип работы демонстрирует уровень квалификации обучающегося и подтверждает его исследовательский статус.

В процессе изучения данной дисциплины выделяется два вида самостоятельной работы – аудиторная, под руководством преподавателя, и внеаудиторная. Аудиторная самостоятельная работа по дисциплине выполняется на учебных занятиях под непосредственным руководством преподавателя и по его заданию. Внеаудиторная самостоятельная работа выполняется обучающимся по заданию преподавателя, но без его непосредственного участия.

Основными видами самостоятельной работы обучающихся без участия преподавателей являются: формирование и усвоение содержания конспекта лекций на базе рекомендованной лектором учебной литературы, включая информационные образовательные ресурсы; подготовка к практическим занятиям; написание рефератов, эссе; выполнение контрольных работ; выполнение микроисследований.

Внеаудиторные самостоятельные занятия обучающихся представляют собой логическое продолжение аудиторных занятий, проводятся по заданию преподавателя, который инструктирует обучаемых и устанавливает сроки выполнения задания. В отличие от других форм организации учебного процесса затраты времени на выполнение этой работы не регламентируются расписанием. Режим и продолжительность работы выбирает сам обучаемый в зависимости от своих способностей и конкретных условий.

Основными видами самостоятельной работы обучающихся с участием преподавателей являются: коллоквиум как форма контроля освоения теоретического содержания дисциплин; прием и разбор домашних заданий (в часы практических занятий).

Преподаватель учитывает результаты самостоятельной работы при подведении итогов освоения обучающимися учебной дисциплины.

Методические указания к зачету.

Зачеты, как правило, служат формой проверки усвоения учебного материала лекционных и практических занятий, самостоятельной работы, а также проверки результатов учебных и производственных практик.

При подготовке к зачёту обучающийся должен правильно и рационально распланировать свое время, чтобы успеть качественно и на высоком уровне подготовиться к ответам по всем вопросам. Зачёт призван побудить обучающихся получить дополнительно новые знания. Во время подготовки к зачёту обучающиеся также систематизируют знания, которые они приобрели при изучении разделов курса. Это позволяет им уяснить логическую структуру курса, объединить отдельные темы в единую систему, увидеть перспективы развития рассматриваемых проблем.

Самостоятельная работа по подготовке к зачёту во время сессии должна планироваться обучающимся, исходя из общего объема вопросов, вынесенных на зачёт и дней, отведенных на подготовку к зачёту. При этом необходимо, чтобы последний день или часть его, был выделен для дополнительного повторения всего объема вопросов в целом. Это позволяет обучающемуся самостоятельно перепроверить уровень усвоения материала. Важно иметь в виду, что для целей воспроизведения материала учебного курса большую вспомогательную роль может сыграть информация, которая содержится в рабочей программе дисциплины.

Тщательная подготовка к зачету начинается с первого занятия, поскольку лишь систематический, повседневный, рационально организованный учебный труд может обеспечить успешный результат.

С вопросами, выносимыми на зачет, обучающийся может ознакомиться заранее.

Форма проведения зачета для лиц с ограниченными возможностями здоровья устанавливается с учетом их индивидуальных психофизических особенностей. При необходимости для таких обучающихся процедура оценивания результатов обучения может проводиться в несколько этапов.

При подготовке устных ответов на них необходимо последовательно восстановить в памяти материал каждой темы, каждого раздела курса. Для этой цели следует использовать конспекты лекций, записи, сделанные при подготовке к практическим занятиям, а также учебную и научную литературу.

В зависимости от индивидуальных навыков и способов самостоятельной работы обучающийся может делать краткие конспекты вариантов ответов, повторять их устно на память, составлять тезисы или планы ответов. Важно также правильно распределить время, отведенное на подготовку таким образом, чтобы имелась возможность повторить изученный материал накануне дня зачета. Не следует пренебрегать консультациями, которые организует кафедра и преподаватель по каждому предмету во время сессии и в межсессионный период. Здесь можно выяснить все непонятные толкования, незнакомые термины и формулировки, уточнить те или иные положения, сведения и идеи, организационные вопросы, связанные с порядком проведения зачета.

За отведенное на зачете время для подготовки к ответу необходимо составить примерный план (последовательную схему) ответа с включением в него всех важнейших проблем и значимых нюансов в предполагаемой логике изложения материала.

При этом совершенно не обязательно подробно прописывать все содержание, поскольку это занимает лишнее время и затрудняет выделение опорных мыслей и главных идей.

Освоение дисциплины обучающимися с ограниченными возможностями здоровья может быть организовано как совместно с другими обучающимися, так и в отдельных группах. Предполагаются специальные условия для получения образования обучающимися с ограниченными возможностями здоровья.

Профессорско-педагогический состав знакомится с психолого-физиологическими особенностями обучающихся лиц с ограниченными возможностями здоровья, индивидуальными программами реабилитации инвалидов (при наличии). При необходимости осуществляется дополнительная поддержка преподавания тьюторами, психологами, социальными работниками, прошедшими подготовку ассистентами.

В курсе предполагается использовать социально-активные и рефлексивные методы обучения, технологии социокультурной реабилитации с целью оказания помощи в установлении полноценных межличностных отношений с другими обучающимися, создании комфортного психологического климата в группе. Подбор и разработка учебных материалов производятся с учетом предоставления материала в различных формах: аудиальной, визуальной, с использованием специальных технических средств и информационных систем.

Медиа материалы также следует использовать и адаптировать с учетом индивидуальных особенностей обучения лиц с ОВЗ.

Освоение дисциплины лицами с ОВЗ осуществляется с использованием средств обучения общего и специального назначения (персонального и коллективного использования). Материально-техническое обеспечение предусматривает приспособление аудиторий к нуждам лиц с ОВЗ.

Форма проведения аттестации для обучающихся с ОВЗ устанавливается с учетом индивидуальных психофизических особенностей. Для обучающихся с ОВЗ предусматривается доступная форма предоставления заданий оценочных средств, а именно:

-в печатной или электронной форме (для лиц с нарушениями опорно-двигательного аппарата);

-в печатной форме или электронной форме с увеличенным шрифтом и контрастностью (для лиц с нарушениями слуха, речи, зрения);

-методом чтения ассистентом задания вслух (для лиц с нарушениями зрения).

Обучающимся с ОВЗ увеличивается время на подготовку ответов на контрольные вопросы. Для таких обучающихся предусматривается доступная форма предоставления ответов на задания, а именно:

письменно на бумаге или набором ответов на компьютере (для лиц с нарушениями слуха, речи);

выбором ответа из возможных вариантов с использованием услуг ассистента (для лиц с нарушениями опорно-двигательного аппарата); устно (для лиц с нарушениями зрения, опорно-двигательного аппарата).

При возникновении особых обстоятельств освоение дисциплины осуществляется с применением электронного обучения и дистанционных образовательных технологий

(ФГБОУ ВО "НГПУ")

УТВЕРЖДАЮ
Проректор по учебной работе



МОДУЛЬ 7 "МЕТОДИЧЕСКИЙ"
Методика обучения предмету "Литературное чтение"
в начальной школе

рабочая программа дисциплины (модуля)

Закреплена за кафедрой
Направление подготовки

Теории и методики начального и дошкольного образования
**44.03.05 Педагогическое образование (с двумя профилями подготовки),
профили Дошкольное образование и Начальное образование**

Квалификация

бакалавр

Форма обучения

очная

Общая трудоемкость

5 ЗЕТ

Часов по учебному плану

180 Виды контроля в семестрах:

в том числе:

экзамен 8

аудиторные занятия

66

самостоятельная работа

78

экзамен

36

Распределение часов дисциплины по семестрам

Семестр (<Курс>.<Семес тр на курсе>)	8 (4.2)		Итого	
	11 2/6			
Неделя	уп	рп	уп	рп
Вид занятий	уп	рп	уп	рп
Лекции	22	22	22	22
Практические	44	44	44	44
Итого ауд.	66	66	66	66
Контактная	66	66	66	66
Сам. работа	78	78	78	78
Часы на	36	36	36	36
Итого	180	180	180	180

Программу составил(и): к.филол.н., доцент Грахова С.И.



Рабочая программа дисциплины

Методика обучения предмету "Литературное чтение" в начальной школе

разработана в соответствии с ФГОС:

Федеральный государственный образовательный стандарт высшего образования по направлению подготовки 44.03.05 Педагогическое образование (с двумя профилями подготовки) (уровень бакалавриата) (приказ Минобрнауки России от 22.02.2018г. №125)


Рабочая программа одобрена на заседании кафедры

Теории и методики начального и дошкольного образования

Протокол от 26.05.2021 г. №9

Срок действия программы: 2021-2022 уч.г.

Зав. кафедрой Захарова И.М.



1. ЦЕЛЬ И ЗАДАЧИ ОСВОЕНИЯ ДИСЦИПЛИНЫ (МОДУЛЯ)	
1.1	Цель освоения дисциплины: сформировать у обучающихся знания, умения и навыки в области методики начального литературного образования, научить их выбору эффективных форм и методов преподавания литературного чтения, поиску новых технологий, связанных с организацией урока литературного чтения, анализом художественных произведений различных жанров, этапами изучения литературного произведения в начальной
1.2	Задачи освоения дисциплины:
1.3	сформировать у обучающихся систему знаний о методах и приемах формирования компетентного читателя и типа правильной читательской деятельности у младших школьников;
1.4	обучить современным технологиям формирования читательской деятельности младших школьников;
1.5	подготовить обучающихся к квалифицированному обучению и развитию младших школьников в процессе преподавания литературного чтения;
1.6	научить осуществлять контроль и оценку формирования результатов литературного образования обучающихся младших классов, выявлять и корректировать трудности в обучении чтению и первичному литературоведческому анализу фольклорных и авторских произведений;
1.7	научить разрабатывать компоненты основных и дополнительных образовательных программ (в том числе с применением ИКТ).
2. МЕСТО ДИСЦИПЛИНЫ (МОДУЛЯ) В СТРУКТУРЕ ОБРАЗОВАТЕЛЬНОЙ ПРОГРАММЫ	
Цикл (раздел) ОП:	Б1.О.07
2.1	Требования к предварительной подготовке обучающегося:
2.1.1	Курсовая работа по модулю "Теория и технологии дошкольного образования"
2.1.2	Методика обучения предмету "Окружающий мир" в начальной школе
2.1.3	Методика обучения предмету "Русский язык" в начальной школе
2.1.4	Методика обучения родному языку
2.1.5	Технологии и средства цифрового обучения
2.1.6	Методика обучения предмету "Математика" в начальной школе
2.1.7	Теория и технологии начального литературного образования
2.1.8	Теории и технологии образования в предметной области "Окружающий мир"
2.1.9	Информационные системы и технологии в профессиональной деятельности
2.1.10	Социология
2.1.11	Теория и технологии развития детской изобразительной деятельности (с практикумом)
2.1.12	Иностранный язык
2.1.13	Теории и технологии литературного развития детей
2.1.14	Теория и технологии музыкального развития детей
2.1.15	Теория и технологии физического развития детей
2.1.16	Методика обучения и воспитания в области дошкольного образования
2.1.17	Теория и технологии математического развития детей
2.1.18	Теория и технологии развития речи детей
2.1.19	Теория и технологии экологического развития детей
2.1.20	Русский язык и культура речи
2.2	Дисциплины и практики, для которых освоение данной дисциплины (модуля) необходимо как предшествующее:
2.2.1	Курсовая работа по модулю "Теория и технологии начального образования по областям"
2.2.2	Организация деятельности младших школьников на занятиях по ИЗО
2.2.3	Организация деятельности младших школьников на занятиях по технологии
2.2.4	Организация дополнительного образования в начальном общем образовании
2.2.5	Теория и технология образования в предметной области "Музыка"
2.2.6	Организация дополнительного образования в дошкольном образовании
2.2.7	Производственная преддипломная практика
2.2.8	Выполнение и защита выпускной квалификационной работы

2.2.9	Подготовка к сдаче и сдача государственного экзамена
3. ПЛАНИРУЕМЫЕ РЕЗУЛЬТАТЫ ОБУЧЕНИЯ ПО КАЖДОЙ ДИСЦИПЛИНЕ (МОДУЛЮ), ОБЕСПЕЧИВАЮЩИЕ ДОСТИЖЕНИЕ ПЛАНИРУЕМЫХ РЕЗУЛЬТАТОВ ОСВОЕНИЯ ОБРАЗОВАТЕЛЬНОЙ ПРОГРАММЫ	
ОПК-5: Способен осуществлять контроль и оценку формирования результатов образования обучающихся, выявлять и корректировать трудности в обучении	
ОПК-5.2: Осуществляет отбор диагностических средств, форм контроля и оценки сформированности образовательных результатов обучающихся	
ОПК-5.1: Формулирует образовательные результаты обучающихся в рамках учебных предметов согласно освоенному (освоенным) профилю (профилям) подготовки	
ОПК-2: Способен участвовать в разработке основных и дополнительных образовательных программ, разрабатывать отдельные их компоненты (в том числе с использованием информационно-коммуникационных технологий)	
ОПК-2.4: Демонстрируем умение разрабатывать планируемые результаты обучения и системы их оценивания, в том числе с использованием ИКТ (согласно освоенному профилю (профилям) подготовки)	
ОПК-2.3: Демонстрирует умение разрабатывать программу развития универсальных учебных действий средствами преподаваемой(ых) учебных дисциплин, в том числе с использованием ИКТ	

В результате освоения дисциплины обучающийся должен

3.1	Знать:
3.1.1	психолого-педагогические, литературоведческие и методические основы обучения литературному чтению в начальной школе;
3.1.2	основы теории учебной деятельности, направленной на усвоение литературоведческих понятий, овладение универсальными учебными действиями и личностное развитие учащихся;
3.1.3	технологии реализации деятельностного подхода к обучению литературному чтению в начальной школе;
3.1.4	основы реализации образовательной программы по учебному предмету "Литературное чтение" в соответствии с ФГОС;
3.1.5	требования и критерии разработки образовательной программы по учебному предмету "Литературное чтение" в соответствии с ФГОС;
3.1.6	основы проектирования разных видов образовательных программ по учебному предмету "Литературное чтение" в соответствии с ФГОС;
3.1.7	диагностические средства, формы контроля и оценки сформированности образовательных результатов обучающихся.
3.2	Уметь:
3.2.1	планировать, разрабатывать и проводить уроки литературного чтения с учетом специфики данного УМК и требований нового ФГОС НОО, построенные на деятельностной основе, сориентированные на формирование у детей активной познавательной позиции и приобретение ими первичных литературоведческих знаний и умений;
3.2.2	организовывать процесс обучения литературному чтению (систему уроков и внеурочную деятельность) в начальной школе, направленный на достижение учащимися предметных, метапредметных и личностных результатов;
3.2.3	реализовывать образовательную программу по "Литературное чтение" в соответствии с требованиями ФГОС;
3.2.4	разрабатывать и реализовывать образовательную программу по учебному предмету "Литературное чтение" в соответствии с ФГОС;
3.2.5	применять различные диагностические средства, формы контроля и оценки сформированности образовательных результатов обучающихся в рамках учебного предмета "Литературное чтение";
3.2.6	формулировать выявленные трудности в обучении и корректировать пути достижения образовательных результатов в рамках учебного предмета "Литературное чтение".
3.3	Владеть:
3.3.1	навыками организации образовательного процесса на уроках литературного чтения и во внеурочной работе, направленного на формирование читательской компетентности, универсальных учебных действий, речевое и личностное развитие учащихся;
3.3.2	навыками разработки и реализации образовательной программы по учебному предмету "Литературное чтение" в соответствии с ФГОС с учетом специфики образовательного учреждения;
3.3.3	навыками формулировки образовательных результатов обучающихся в рамках учебного предмета "Литературное чтение";

3.3.4	методикой отбора диагностических средств, форм контроля и оценки сформированности образовательных результатов обучающихся в рамках учебного предмета "Литературное чтение";						
3.3.5	методикой и технологиями применения различных диагностических средств, формы контроля и оценки сформированности образовательных результатов обучающихся в рамках учебного предмета "Литературное чтение";						
3.3.6	методикой и технологиями выявления трудностей в обучении и корректировки пути достижения образовательных результатов в рамках учебного предмета "Литературное чтение".						
4. СТРУКТУРА И СОДЕРЖАНИЕ ДИСЦИПЛИНЫ (МОДУЛЯ)							
Код занятия	Наименование разделов и тем /вид занятия/	Семестр / Курс	Часов	Компетенции	Литература	Интер акт.	Примечание
	Раздел 1. Методы и приемы изучения литературы в начальной школе						
1.1	Методы изучения литературы в начальной школе /Лек/	8	2	ОПК-5.1 ОПК-5.2 ОПК-2.3 ОПК-2.4	Л1.1Л2.5 Э1 Э2 Э3 Э4 Э5 Э6 Э7 Э8	0	
1.2	Чтение и анализ литературных произведений в начальной школе /Лек/	8	2	ОПК-5.1 ОПК-5.2 ОПК-2.3 ОПК-2.4	Л1.1Л2.5 Э1 Э2 Э3 Э4 Э5 Э6 Э7 Э8	0	
1.3	Виды чтения литературных произведений /Лек/	8	2	ОПК-5.1 ОПК-5.2 ОПК-2.3 ОПК-2.4	Л1.1Л2.5 Э1 Э2 Э3 Э4 Э5 Э6 Э7 Э8	0	
1.4	Приемы анализа литературных произведений /Лек/	8	2	ОПК-5.1 ОПК-5.2 ОПК-2.3 ОПК-2.4	Л1.1Л2.5 Э1 Э2 Э3 Э4 Э5 Э6 Э7 Э8	0	
1.5	Творческие работы учащихся по следам прочитанного произведения /Лек/	8	2	ОПК-5.1 ОПК-5.2 ОПК-2.3 ОПК-2.4	Л1.1Л2.5 Э1 Э2 Э3 Э4 Э5 Э6 Э7 Э8	0	
1.6	Виды анализа художественных произведений в начальных классах /Пр/	8	4	ОПК-5.1 ОПК-5.2 ОПК-2.3 ОПК-2.4	Л1.1Л2.2 Л2.5 Э1 Э2 Э3 Э4 Э5 Э6 Э7 Э8	0	
1.7	Принципы организации школьного анализа художественного произведения и структура урока литературного чтения /Пр/	8	2	ОПК-5.1 ОПК-5.2 ОПК-2.3 ОПК-2.4	Л1.1Л2.2 Л2.5Л3.3 Э1 Э2 Э3 Э4 Э5 Э6 Э7 Э8	0	
1.8	Приемы анализа художественного произведения /Пр/	8	4	ОПК-5.1 ОПК-5.2 ОПК-2.3 ОПК-2.4	Л1.1Л2.2 Л2.5Л3.3 Э1 Э2 Э3 Э4 Э5 Э6 Э7 Э8	0	
1.9	Стилистический анализ ЛХП /Ср/	8	6	ОПК-5.1 ОПК-5.2 ОПК-2.3 ОПК-2.4	Л1.1Л2.2 Л2.5 Л2.6Л3.1 Л3.2 Л3.3 Э1 Э2 Э3 Э4 Э5 Э6 Э7 Э8	0	
1.10	Композиционный анализ ЛХП /Ср/	8	6	ОПК-5.1 ОПК-5.2 ОПК-2.3 ОПК-2.4	Л1.1 Э1 Э2 Э3 Э5 Э6 Э7 Э8	0	
1.11	Пообразный анализ ЛХП /Ср/	8	6	ОПК-5.1 ОПК-5.2 ОПК-2.3 ОПК-2.4	Л1.1 Э1 Э2 Э3 Э5 Э6 Э7 Э8	0	
1.12	Проблемный анализ ЛХП /Ср/	8	8	ОПК-5.1 ОПК-5.2 ОПК-2.3 ОПК-2.4	Л1.1 Э1 Э2 Э3 Э5 Э6 Э7 Э8	0	

	Раздел 2. Восприятие и изучение фольклорных и авторских произведений в их родовой специфике						
2.1	Устное народное творчество /Лек/	8	2	ОПК-5.1 ОПК-5.2 ОПК-2.3 ОПК-2.4	Л1.1Л2.1 Л2.3 Л2.5Л3.4 Э1 Э2 Э3 Э4 Э5 Э6 Э7 Э8	0	
2.2	Родо-жанровые особенности художественной литературы /Лек/	8	2	ОПК-5.1 ОПК-5.2 ОПК-2.3 ОПК-2.4	Л1.1Л2.1 Л2.4 Л2.5 Л2.6 Э1 Э2 Э3 Э4 Э5 Э6 Э7 Э8	0	
2.3	Методика работы над эпическими произведениями в начальных классах /Лек/	8	2	ОПК-5.1 ОПК-5.2 ОПК-2.3 ОПК-2.4	Л1.1Л2.1 Л2.4 Л2.5 Л2.6 Э1 Э2 Э3 Э4 Э5 Э6 Э7 Э8	0	
2.4	Методика работы над лирическими произведениями в начальных классах /Лек/	8	2	ОПК-5.1 ОПК-5.2 ОПК-2.3 ОПК-2.4	Л1.1Л2.1 Л2.4 Л2.5 Л2.6 Э1 Э2 Э3 Э4 Э5 Э6 Э7 Э8	0	
2.5	Методика работы над драматическими произведениями в начальных классах /Лек/	8	2	ОПК-5.1 ОПК-5.2 ОПК-2.3 ОПК-2.4	Л1.1Л2.1 Л2.4 Л2.5 Л2.6 Э1 Э2 Э3 Э4 Э5 Э6 Э7 Э8	0	
2.6	Методика работы с малыми фольклорными жанрами /Пр/	8	4	ОПК-5.1 ОПК-5.2 ОПК-2.3 ОПК-2.4	Л1.1Л2.2 Л2.3 Л2.4 Л2.5Л3.1 Л3.2 Л3.3 Л3.4 Э1 Э2 Э3 Э4 Э5 Э6 Э7 Э8	0	
2.7	Особенности методики анализа народных и авторских сказок /Пр/	8	2	ОПК-5.1 ОПК-5.2 ОПК-2.3 ОПК-2.4	Л1.1Л2.2 Л2.3 Л2.4 Л2.5Л3.1 Л3.2 Л3.3 Л3.4 Э1 Э2 Э3 Э4 Э5 Э6 Э7 Э8	0	
2.8	Методика анализа рассказа в младших классах /Пр/	8	2	ОПК-5.1 ОПК-5.2 ОПК-2.3 ОПК-2.4	Л1.1Л2.1 Л2.2 Л2.4 Л2.5 Л2.6Л3.1 Л3.2 Л3.3 Э1 Э2 Э3 Э4 Э5 Э6 Э7 Э8	0	
2.9	Методика работы с крупнообъемными произведениями в младших классах /Пр/	8	2	ОПК-5.1 ОПК-5.2 ОПК-2.3 ОПК-2.4	Л1.1Л2.1 Л2.2 Л2.4 Л2.5Л3.1 Л3.2 Л3.3 Э1 Э2 Э3 Э4 Э5 Э6 Э7 Э8	0	
2.10	Методика анализа басни в младших классах /Пр/	8	2	ОПК-5.1 ОПК-5.2 ОПК-2.3 ОПК-2.4	Л1.1Л2.1 Л2.2 Л2.4 Л2.5 Л2.6Л3.1 Л3.2 Л3.3 Э1 Э2 Э3 Э4 Э5 Э6 Э7 Э8	0	

2.11	Методика работы с лирическими произведениями в младших классах /Пр/	8	2	ОПК-5.1 ОПК-5.2 ОПК-2.3 ОПК-2.4	Л1.1Л2.1 Л2.2 Л2.4 Л2.5 Л2.6Л3.1 Л3.2 Л3.3 Э1 Э2 Э3 Э4 Э5 Э6 Э7 Э8	0	
2.12	Методика изучения произведений сценарного типа /Пр/	8	2	ОПК-5.1 ОПК-5.2 ОПК-2.3 ОПК-2.4	Л1.1Л2.1 Л2.2 Л2.4 Л2.5 Л2.6Л3.1 Л3.2 Л3.3 Э1 Э2 Э3 Э4 Э5 Э6 Э7 Э8	0	
2.13	Методика изучения теории литературы в начальных классах /Пр/	8	4	ОПК-5.1 ОПК-5.2 ОПК-2.3 ОПК-2.4	Л1.1Л2.1 Л2.2 Л2.5 Л2.6Л3.1 Л3.2 Л3.3 Э1 Э2 Э3 Э4 Э5 Э6 Э7 Э8	0	
2.14	Родо-жанровые особенности художественной литературы /Ср/	8	6	ОПК-5.1 ОПК-5.2 ОПК-2.3 ОПК-2.4	Л1.1Л2.1 Л2.2 Л2.4 Л2.5 Л2.6Л3.1 Л3.2 Л3.3 Л3.4 Э1 Э2 Э3 Э4 Э5 Э6 Э7 Э8	0	
2.15	Анализ эпических произведений /Ср/	8	6	ОПК-5.1 ОПК-5.2 ОПК-2.3 ОПК-2.4	Л1.1Л2.4 Л2.5 Э1 Э2 Э3 Э5 Э6 Э7 Э8	0	
2.16	Анализ лирических произведений /Ср/	8	6	ОПК-5.1 ОПК-5.2 ОПК-2.3 ОПК-2.4	Л1.1Л2.4 Л2.5 Э1 Э2 Э3 Э5 Э6 Э7 Э8	0	
2.17	Анализ произведений устного народного творчества /Ср/	8	8	ОПК-5.1 ОПК-5.2 ОПК-2.3 ОПК-2.4	Л1.1Л2.3 Л2.4 Л2.5 Э1 Э2 Э3 Э5 Э6 Э7 Э8	0	
	Раздел 3. Работа с детской художественной и научно-познавательной книгой						
3.1	Детская художественная и научно-познавательная литература как учебный материал /Лек/	8	2	ОПК-5.1 ОПК-5.2 ОПК-2.3 ОПК-2.4	Л1.1Л2.4 Л2.5 Э1 Э2 Э3 Э4 Э5 Э6 Э7 Э8	0	
3.2	Этапы обучения работе с детской книгой /Пр/	8	4	ОПК-5.1 ОПК-5.2 ОПК-2.3 ОПК-2.4	Л1.1Л2.2 Л2.4 Л2.5Л3.1 Л3.3 Э1 Э2 Э3 Э4 Э5 Э6 Э7 Э8	0	
3.3	Приемы работы с познавательной книгой /Пр/	8	4	ОПК-5.1 ОПК-5.2 ОПК-2.3 ОПК-2.4	Л1.1Л2.2 Л2.4 Л2.5Л3.1 Л3.3 Э1 Э2 Э3 Э4 Э5 Э6 Э7 Э8	0	
3.4	Методика работы со статьей /Пр/	8	2	ОПК-5.1 ОПК-5.2 ОПК-2.3 ОПК-2.4	Л1.1Л2.2 Л2.5 Э1 Э2 Э3 Э4 Э5 Э6 Э7 Э8	0	

3.5	Презентация методических разработок /Пр/	8	4	ОПК-5.1 ОПК-5.2 ОПК-2.3 ОПК-2.4	Л1.1Л2.2 Л2.4 Л2.5 Э1 Э2 Э3 Э4 Э5 Э6 Э7 Э8	0	
3.6	Специфика научно-познавательной и научно-художественной детской литературы как объекта читательской деятельности младшего школьника /Ср/	8	6	ОПК-5.1 ОПК-5.2 ОПК-2.3 ОПК-2.4	Л1.1Л2.1 Л2.2 Л2.3 Л2.4 Л2.5 Л2.6Л3.1 Л3.2 Л3.3 Л3.4 Э1 Э2 Э3 Э4 Э5 Э6 Э7 Э8	0	
3.7	Аналитическая работа с детской книгой /Ср/	8	6	ОПК-5.1 ОПК-5.2 ОПК-2.3 ОПК-2.4	Л1.1Л2.2 Л2.5 Э1 Э2 Э3 Э5 Э6 Э7 Э8	0	
3.8	Творческие работы учащихся по следам прочитанного произведения /Ср/	8	6	ОПК-5.1 ОПК-5.2 ОПК-2.3 ОПК-2.4	Л1.1Л2.2 Л2.5 Э1 Э2 Э3 Э5 Э6 Э7 Э8	0	
3.9	Выполнение заданий из перечня ФОС /Ср/	8	8	ОПК-5.1 ОПК-5.2 ОПК-2.3 ОПК-2.4	Л1.1Л2.1 Л2.3 Л2.4 Л2.5Л3.3 Л3.4 Э1 Э2 Э3 Э5 Э6 Э7 Э8	0	
3.10	/Экзамен/	8	36	ОПК-5.1 ОПК-5.2 ОПК-2.3 ОПК-2.4	Л1.1Л2.1 Л2.2 Л2.3 Л2.4 Л2.5 Л2.6Л3.1 Л3.2 Л3.3 Л3.4 Э1 Э2 Э3 Э4 Э5 Э6 Э7 Э8	0	

5. ФОНД ОЦЕНОЧНЫХ СРЕДСТВ

5.1. Контрольные вопросы и задания

Промежуточная аттестация

Вопросы к экзамену:

1. Литературное чтение как учебный предмет в начальной школе (согласно ФГОС НОО).
2. Научные основы методики чтения.
3. Содержание начального литературного образования в условиях вариативного обучения (ФГОС НОО).
4. Развитие методов чтения в истории методики чтения.
5. Характеристика современных программ и учебных материалов по чтению для начальной школы (ФГОС НОО).
6. Технологии организации урока обучения чтению.
7. Особенности конспекта урока литературного чтения (согласно ФГОС НОО). Понятие «технологическая карта» урока. Подготовка учителя к уроку литературного чтения.
8. Характеристика навыка полноценного чтения и основные ступени его развития.
9. Технологии организации работы над правильностью и беглостью чтения.
10. Технологии обучения сознательному и выразительному чтению.
11. Проверка сформированности навыка чтения в начальной школе (ФГОС НОО).
12. Литературное развитие ребенка как основная цель обучения литературе в начальной школе (ФГОС НОО).
13. Охарактеризуйте особенности применения метода чтения-рассматривания на разных этапах обучения.
14. Уроки чтения и анализа художественного произведения в современной школе: виды, требования к организации, задачи.
15. Основные этапы работы над произведением.
16. Приёмы подготовки учащихся к восприятию литературного произведения.
17. Первичное знакомство с содержанием произведения.
18. Анализ художественного произведения: сущность анализа, принципы анализа, аналитические умения, приемы анализа, направления анализа.
19. Методические основы работы над идеей произведения.
20. Особенности работы над произведениями различных жанров.
21. Урок чтения и его особенности.
22. Содержание и дидактическая структура урока чтения стихотворения.
23. Содержание и дидактическая структура урока чтения басни.
24. Содержание и дидактическая структура урока чтения рассказа.

25. Содержание и дидактическая структура урока чтения сказки.
26. Методика изучения драматических произведений в начальной школе.
27. Методика изучения научно-познавательных произведений в начальной школе.
28. Методика изучения крупнообъемного произведения в начальной школе.
29. Методика работы над малыми фольклорными жанрами в начальной школе.
30. Современная типология уроков литературного чтения
31. Современные технологии организации урока литературного чтения.
32. Подготовка учителя к уроку литературного чтения.
33. Охарактеризуйте особенности применения метода чтения-рассматривания на разных этапах обучения.
34. Каковы критерии отбора детских книг для уроков чтения на разных этапах обучения?
35. Каково содержание уроков внеклассного чтения на разных этапах обучения?
36. Этапы обучения работе с детской книгой: подготовительный, начальный, основной.
37. Технологии организации уроков чтения и анализа детской книги.
38. Специфика научно-познавательной и научно-художественной детской литературы как объекта читательской деятельности ученика младших классов.
39. Принципы организации и приемы работы с познавательной книгой.
40. Понятие "литературное развитие". Критерии литературного развития школьников.

5.2. Темы письменных работ

Текущий контроль успеваемости

I. Примеры заданий по аналитической работе с источниками:

Задание 1.

- 1) Подготовьте обзор публикаций научно-методических журналов «Начальная школа» и «Начальное образование» за последние пять лет, посвященных проблемам формирования навыка чтения.
- 2) Подготовьте сравнительную аннотацию статей Е. В. Крыловой «Упражнения для формирования навыка чтения» (Начальная школа. 2011. № 8) и Е. В. Кислицыной «Упражнения по развитию навыка чтения» (Начальная школа. 2003. № 6).

6). Какие упражнения следует выбрать для методической копилки?

Задание 3.

Подготовьте аналитический обзор методических Интернет-ресурсов по литературному чтению.

Задание 4.

Проанализируйте две учебные хрестоматии по литературному чтению, входящие в разные учебные комплекты. Определите, какие принципы лежат в основе отбора и расположения литературного материала. Соотнесите их с целями и задачами литературного образования, поставленными авторами каждого их УМК.

Задание 5.

Чем похожи и чем различаются методические подходы данных авторов к развитию речи учащихся на уроках литературного чтения?

– Левин В. Когда маленький школьник становится большим читателем. Введение в методику начального литературного образования. – М., 1994.

– Кудина Г.Н. Литература как предмет эстетического цикла: методическое пособие. 3 класс. – М.: Оникс, 2005.

II. Примеры методических задач

Методическая задача 1.

Проанализируйте фрагмент урока, ответив на вопросы:

1. Уместно ли в данном случае на этапе антиципации выразительное чтение фрагмента текста учителем?
2. Нужно ли формулировать для детей цели урока?
3. Прокомментируйте, насколько удачно они сформулированы.

Фрагмент урока

Учитель читает первый абзац из предисловия к книге «Тайна запечного сверчка»:

Как-то совсем недавно я был на концерте. Исполняли Моцарта...

Звучит музыка, на фоне музыки учитель читает:

Я слушал музыку и вдруг представил себе старый Зальцбург – родину композитора... Полночь. По тихим улочкам бредет ночная стража. Звон ее бутафорского оружия пугает запоздалых гуляк. Всплеснув руками, они, точно мотыльки, тычутся носами в освещенные окна. В темных садах пахнет ночными фиалками... (до слов «маленький мальчик по имени Вольфганг Амадей Моцарт»).

– Начало какого произведения вы слушали? Кто автор? О ком это произведение?

– Сегодня мы будем работать над «Маленькими сказками о детстве Моцарта».

Цели нашего урока:

- раскрыть образ маленького композитора на фоне двух городов Зальцбурга и Вены;
- показать связь вымысла и реальности в сказке.

Методическая задача 2.

Проанализируйте фрагмент урока и сформулируйте задачи, которые решаются при работе с выставкой книг В.В. Чаплиной.

- Какое заглавие можно дать нашей выставке? (Книги Чаплиной).

- Как зовут писательницу? (Вера Васильевна).

- Откуда вы это узнали? (Это написано на 4-ой странице обложки).

- Откуда еще можно узнать, как зовут Чаплину? В какой части книги обычно рассказывается о писателе? (В предисловии).

- Кто читал предисловие? Было ли там указано, как зовут Чаплину? (да).

- В предисловии к книге Чаплиной «Кинули» не указывается имя и отчество автора. Как вы думаете, почему? Вспомните, кем написано это предисловие, не может же он сам себя называть по имени-отчеству).
- Как вы думаете, сколько произведений в книге Чаплиной «Кинули»? (Один рассказ. Несколько рассказов).
- Некоторые считают, что в книге несколько рассказов. А я считаю, что один, кто из нас прав? Посмотрите книгу. Что там сказано и где? (В оглавлении указано много рассказов).
- Это могут быть не рассказы, а эпизоды, главы. Где еще коротко сообщаются сведения о книге? (На титульном листе).
- Что там написано? (Рассказ).
- Запомните, что в значительных по объему рассказах отдельные части могут быть озаглавлены.
- А не заметили ли вы особенностей в оформлении книг Чаплиной? (В книгах Чаплиной много фотографий).
- Может быть, вы догадались, почему книги Чаплиной проиллюстрированы фотографиями? (Все животные на самом деле жили у Веры Васильевны или в зоопарке).
- Откуда вы это узнали? (Из предисловия).
- Есть ли в книгах фотографии самой Веры Васильевны Чаплиной? Покажите.
- О ком же книги Чаплиной? (О диких животных, о которых заботится человек).

III. Пример задания по проектированию урока

Разработайте конспект урока литературного чтения и коллективного анализа художественного произведения в младших классах с учетом требований ФГОС НОО.

Структура урока литературного чтения.

1. Оргмомент.
2. Актуализация знаний.
3. Вступительная беседа (сведения об авторе, работа с выставкой книг, проведение викторины).
4. Словарная работа
5. Первичное восприятие текста.
6. Проверка первичного восприятия текста.
7. Чтение по частям и анализ прочитанного текста.
8. Составление плана прочитанного.
9. Пересказ прочитанного текста.
10. Выразительное чтение.
11. Проведение творческой работы.
12. Рефлексия.
13. Домашнее задание.

5.3. Фонд оценочных средств

См.: ФОС в приложении к РПД

6. УЧЕБНО-МЕТОДИЧЕСКОЕ И ИНФОРМАЦИОННОЕ ОБЕСПЕЧЕНИЕ ДИСЦИПЛИНЫ (МОДУЛЯ)

6.1. Рекомендуемая литература

6.1.1. Основная литература

	Авторы, составители	Заглавие	Издательство, год
Л1.1	Под ред. Зиновьевой Т.И	Методика обучения русскому языку и литературному чтению / Т. И. Зиновьева [и др.]; под редакцией Т. И. Зиновьевой. – Москва: Издательство Юрайт, 2019. – 468 с. – (Образовательный процесс). – ISBN 978-5-534-06987-7. – Текст: электронный // ЭБС Юрайт [сайт]. – URL: https://biblio-online.ru/bcode/432878	Юрайт, 2019

6.1.2. Дополнительная литература

	Авторы, составители	Заглавие	Издательство, год
Л2.1	Мещеряков В.П., Козлов А.С. [и др.]	Введение в литературоведение. Основы теории литературы: учебник / В. П. Мещеряков, А. С. Козлов, Н. П. Кубарева, М. Н. Сербул; под общей редакцией В. П. Мещерякова. – 3-е изд., перераб. и доп. – Москва : Издательство Юрайт, 2019. – 381 с. – ISBN 978-5-534-07660-8. – Текст: электронный // ЭБС Юрайт [сайт]. – URL: https://biblio-online.ru/bcode/431991	Юрайт, 2019
Л2.2	Алексеева М.А.	Методика преподавания литературы. Практикум / М. А. Алексеева. – Москва: Издательство Юрайт, 2019; Екатеринбург: Изд-во Урал. ун-та. – 98 с. – (Образовательный процесс). – ISBN 978-5-534-06832-0 (Издательство Юрайт). – ISBN 978-5-7996-1339-6 (Изд-во Урал. ун-та). – Текст: электронный // ЭБС Юрайт [сайт]. – URL: https://biblio-online.ru/bcode/442036	ЮРАЙТ, 2019
Л2.3	Пранцова Г. В., Перепелкина Л. П., Видишева В. П., Ключарева И. С.	Фольклор в школе / Г.В. Пранцова, Л.П. Перепелкина, В.П. Видишева, И.С. Ключарева. – 2-е изд., испр. и доп. – Москва: Издательство Юрайт, 2019. – 235 с. – (Университеты России). – ISBN 978-5-534-06008-9. – Текст: электронный // ЭБС Юрайт [сайт]. – URL: https://biblio-online.ru/bcode/437517	Юрайт, 2019

Л2.4	Светловская Н. Н., Пиче-оол Т. С.	Детская литература в современной начальной школе: учебное пособие для вузов / Н.Н. Светловская, Т.С. Пиче-оол. – 2-е изд., перераб. и доп. – Москва: Издательство Юрайт, 2019. – 193 с. – (Образовательный процесс). – ISBN 978-5-534-06716-3. – Текст: электронный // ЭБС Юрайт [сайт]. – URL: https://biblio-online.ru/bcode/441109	Юрайт, 2019
Л2.5	Ланин Б.А.	Методика преподавания литературы: учебная хрестоматия / Б.А. Ланин. – 4-е изд., испр. и доп. – Москва: Издательство Юрайт, 2019. – 339 с. – (Образовательный процесс). – ISBN 978-5-534-05383-8. – Текст: электронный // ЭБС Юрайт [сайт]. – URL: https://biblio-online.ru/bcode/441273	ЮРАЙТ, 2019
Л2.6	Под общ. ред. Крупчанова Л.М.	Введение в литературоведение / Л.М. Крупчанов [и др.]; под общей редакцией Л.М. Крупчанова. – 3-е изд., перераб. и доп. – Москва: Издательство Юрайт, 2019. – 479 с. – ISBN 978-5-534-03119-5. – Текст: электронный // ЭБС Юрайт [сайт]. – URL: https://biblio-online.ru/bcode/431986	ЮРАЙТ, 2019

6.1.3. Перечень учебно-методического обеспечения для самостоятельной работы обучающихся по дисциплине

	Авторы, составители	Заглавие	Издательство, год
Л3.1	Светловская Н. Н., Пиче-оол Т. С.	Методика обучения творческому чтению : учебное пособие для вузов / Н. Н. Светловская, Т. С. Пиче-оол. – 2-е изд., испр. и доп. – Москва : Издательство Юрайт, 2019. – 305 с. – ISBN 978-5-534-07854-1. – Текст : электронный // ЭБС Юрайт [сайт]. — URL: https://urait.ru/bcode/441108	ЮРАЙТ, 2019
Л3.2	Рыбников М. А.	Очерки по методике литературного чтения / М. А. Рыбникова. — Москва: Издательство Юрайт, 2019. – 297 с. – ISBN 978-5-534-09207-3. – Текст : электронный // ЭБС Юрайт [сайт]. – URL: https://urait.ru/bcode/427427	ЮРАЙТ, 2019

6.2. Перечень ресурсов информационно-телекоммуникационной сети "Интернет"

Э1	Издательский дом «Первое сентября». Начальная школа [Электронный ресурс]. Режим доступа: http://nsc.1september.ru/
Э2	Официальный сайт журнала «Начальная школа плюс ДО и ПОСЛЕ» [Электронный ресурс]. Режим доступа: http://www.school2100.ru/izdaniya/magazine/archive/
Э3	Официальный сайт журнала «Начальная школа» [Электронный ресурс]. Режим доступа: http://n-shkola.ru/
Э4	Российское образование. Федеральный образовательный портал [Электронный ресурс]. Режим доступа: http://www.edu.ru/index.php
Э5	Федеральный государственный образовательный стандарт. Начальная школа. [Электронный ресурс]. Режим доступа: http://standart.edu.ru/catalog.aspx?CatalogId=223
Э6	Фестиваль педагогических идей «Открытый урок» [Электронный ресурс]. Режим доступа: http://festival.1september.ru/
Э7	TextoLogia. Журнал о русском языке и литературе [Электронный ресурс]. Режим доступа: http://festival.1september.ru/
Э8	Словарь по Литературоведению П.А. Николаева [Электронный ресурс]. Режим доступа: http://nature.web.ru/litera/

6.3. Перечень информационных технологий

6.3.1 Перечень лицензионного и свободно распространяемого программного обеспечения, в том числе отечественного производства

6.3.1.1	Антивирусное программное обеспечение Kaspersky Endpoint Security для бизнеса - Стандартный Band T: 250-499 Node 1 year Educational Renewal License: Договор № 2020.2987 от 21.02.2020
6.3.1.2	Desktop Education ALNG LicSAPk OLVS E 1Y AcademicEdition Enterprise: Договор № 2020.13967 от 27.07. 2020
6.3.1.3	Office 365 ProPlus Open for Students ShrdSvr ALNG Subscriptions VL OLVS NL 1Month AcademicEdition Stdnt STUUseBnft: Договор № 2020.13967 от 27.07.2020
6.3.1.4	Hamster ZIP Archiver: свободно распространяемое программное обеспечение http://hamstersoft.com/eula/
6.3.1.5	Mozilla Firefox: свободно распространяемое программное обеспечение https://www.mozilla.org/en-US/MPL/2.0/
6.3.1.6	Hamster ZIP Archiver: свободно распространяемое программное обеспечение http://hamstersoft.com/eula/

6.3.2 Перечень профессиональных баз данных и информационных справочных систем

6.3.2.1	Электронно-библиотечная система (ЭБС) IPRbooks. – Режим доступа: www.iprbookshop.ru
6.3.2.2	Электронная библиотечная система «Юрайт». – Режим доступа: https://biblio-online.ru/
6.3.2.3	Информационная правовая система Гарант. – Режим доступа: http://www.garant.ru/

7. МАТЕРИАЛЬНО-ТЕХНИЧЕСКОЕ ОБЕСПЕЧЕНИЕ ДИСЦИПЛИНЫ (МОДУЛЯ)

7.1	1-231 Учебная аудитория для проведения учебных занятий (423806, Республика Татарстан (Татарстан), г. Набережные Челны, ул. Низаметдинова, д. 28). Оборудование и технические средства обучения: компьютер, интерактивная доска, проектор, доска, учебно-наглядные пособия.
7.2	1-205 Помещение для самостоятельной работы (423806, Республика Татарстан (Татарстан), г. Набережные Челны, ул. Низаметдинова, д. 28). Оборудование и технические средства обучения: компьютеры с возможностью подключения к сети «Интернет» и доступом в электронную информационно-образовательную среду, учебно-наглядные пособия.

8. МЕТОДИЧЕСКИЕ УКАЗАНИЯ ДЛЯ ОБУЧАЮЩИХСЯ ПО ОСВОЕНИЮ ДИСЦИПЛИНЫ (МОДУЛЯ)

Методические указания к лекциям.

Главное в период подготовки к лекционным занятиям – научиться методам самостоятельного умственного труда, сознательно развивать свои творческие способности и овладевать навыками творческой работы. Для этого необходимо строго соблюдать дисциплину учебы и поведения. Четкое планирование своего рабочего времени и отдыха является необходимым условием для успешной самостоятельной работы.

В основу его нужно положить рабочие программы изучаемых в семестре дисциплин.

Каждому обучающемуся следует составлять еженедельный и семестровый планы работы, а также план на каждый рабочий день. С вечера всегда надо распределять работу на завтрашний день. В конце каждого дня целесообразно подводить итог работы: тщательно проверить, все ли выполнено по намеченному плану, не было ли каких-либо отступлений, а если были, по какой причине это произошло. Нужно осуществлять самоконтроль, который является необходимым условием успешной учебы. Если что-то осталось невыполненным, необходимо изыскать время для завершения этой части работы, не уменьшая объема недельного плана.

Самостоятельная работа на лекции. Слушание и запись лекций – сложный вид вузовской аудиторной работы.

Внимательное слушание и конспектирование лекций предполагает интенсивную умственную деятельность обучающихся. Краткие записи лекций, их конспектирование помогает усвоить учебный материал. Конспект является полезным тогда, когда записано самое существенное, основное и сделано это самим обучающимся.

Не надо стремиться записать дословно всю лекцию. Такое «конспектирование» приносит больше вреда, чем пользы. Запись лекций рекомендуется вести по возможности собственными формулировками. Желательно запись осуществлять на одной странице, а следующую оставлять для проработки учебного материала самостоятельно в домашних условиях.

Конспект лекции лучше подразделять на пункты, параграфы, соблюдая красную строку. Этому в большой степени будут способствовать пункты плана лекции, предложенные преподавателям. Принципиальные места, определения, формулы и другое следует сопровождать замечаниями «важно», «особо важно», «хорошо запомнить» и т.п. Можно делать это и с помощью разноцветных маркеров или ручек. Лучше если они будут собственными, чтобы не приходилось просить их у однокурсников и тем самым не отвлекать их во время лекции. Целесообразно разработать собственную «маркографию» (значки, символы), сокращения слов. Не лишним будет и изучение основ стенографии. Работа над конспектом лекций, всегда необходимо использовать не только учебник, но и ту литературу, которую дополнительно рекомендовал лектор. Именно такая серьезная, кропотливая работа с лекционным материалом позволит глубоко овладеть формируемыми компетенциями

Методические указания к практическим занятиям.

Практические занятия ориентируют преподавателя и обучающихся на интерактивный процесс усвоения курса, где рассматриваются сложные проблемные вопросы программы, с обязательным применением различных источников информации. Это связано с основной дидактической задачей практических занятий – формированием у обучающихся навыков работы с нормативными источниками, учебной и научной литературой. Подобный подход стимулирует самостоятельное творческое отношение к профессии и способствует подготовке к профессиональной деятельности. Происходит обучение навыкам публичной дискуссии, профессионала, ориентированного на умение не только высказывать и отстаивать личностную позицию, но и на принятие точки зрения оппонентов, поиска группового консенсуса в рассмотрении проблемы.

Целью практических занятий является закрепление, расширение и углубление знаний по темам лекций, выработка навыков публичного выступления и дискуссии, а также понимание и практическое использование положений и методов, составляющих дисциплину.

Практическое занятие проводится по узловым и наиболее сложным вопросам (темам, разделам) учебной программы. Оно может быть построено как на материале одной лекции, так и на содержании обзорной лекции, а также по определенной теме без чтения предварительной лекции. Главная и определяющая особенность любого практического занятия – наличие элементов дискуссии, проблемности, диалога между преподавателем и обучающимися, между самими обучающимися.

При подготовке классического практического занятия желательно придерживаться следующего алгоритма:

- разработка учебно-методического материала: формулировка темы, соответствующей программе и стандарту; определение дидактических, воспитывающих и формирующих целей занятия; выбор методов, приемов и средств для проведения практического занятия; подбор литературы для преподавателя и обучающихся; при необходимости проведение консультаций для обучающихся;
- подготовка обучаемых и преподавателя: составление плана практического занятия из отдельных вопросов; предоставление обучающимся времени (не менее недели) для подготовки к практическому занятию; предоставление рекомендаций о последовательности изучения литературы (учебники, учебные пособия, руководства и положения, конспекты лекций, статьи, справочники, информационные сборники и др.); создание набора наглядных пособий.

Практическое занятие подразумевает два вида работ: подготовку сообщения на заданную тему и участие в обсуждении проблемы, затронутой сообщением.

Для более точного понимания материала практических занятий рекомендуется перед каждым из занятий прочитать соответствующую главу в рекомендуемой литературе. Подготовку к практическим занятиям следует начинать как минимум за неделю до его начала. Прежде всего, необходимо познакомиться с темой и вопросами занятия. Обязательными компонентами подготовки к практическим занятиям являются доскональный анализ нормативных источников и прочтение основной и дополнительной литературы. Также необходим поиск информации в научных изданиях, сети Интернет, других источниках. Таким образом, обучающиеся должны внимательно разобрать каждый вопрос, записав наиболее важные факты, подходы и концепции в тетрадь.

На практическое занятие желательно являться с запасом сформулированных идей, хорошо, если они будут собственного производства; если вы собираетесь пользоваться чужими формулировками, то постарайтесь в них сориентироваться как можно лучше. Выступления должны быть по возможности компактными и в то же время вразумительными. На практических занятиях обучающиеся дают развернутые ответы на поставленные вопросы, дополняют, не повторяя уже сказанного другими. Рассмотрение каждого вопроса заканчивается подведением итогов, формулированием наиболее важных выводов, которые следует записать в тетрадь.

Подводя итоги практического занятия, можно использовать следующие критерии (показатели) оценки ответов: полнота и конкретность ответа; последовательность и логика изложения; связь теоретических положений с практикой; обоснованность и доказательность излагаемых положений; наличие качественных и количественных показателей; наличие иллюстраций к ответам в виде примеров и пр.; уровень культуры речи; использование наглядных пособий и т.п.

В конце практического занятия рекомендуется дать оценку всего практического занятия, обратив особое внимание на следующие аспекты: качество подготовки; степень усвоения знаний; активность; положительные стороны в работе обучающихся; ценные и конструктивные предложения; недостатки в работе обучающихся; задачи и пути устранения недостатков.

Методические указания к самостоятельной работе.

Самостоятельная работа обучающихся предусмотрена учебным планом и должна способствовать более глубокому усвоению изучаемого курса, формированию навыков исследовательской работы и ориентировать обучающихся на умение применять теоретические знания на практике.

Самостоятельная работа обучающихся предполагает дальнейшее развитие исследовательских способностей у обучающихся. В процессе самостоятельной работы обучающийся обучается профессиональной работе с источниками информации, их поиску и критическому осмыслению. На данном этапе предлагается формирование и закрепление навыков по выявлению проблемы, ее формулировка, постановка целей исследования, систематизация и анализ литературы, оформление и аргументация своей позиции. Этот тип работы демонстрирует уровень квалификации обучающегося и подтверждает его исследовательский статус.

В процессе изучения данной дисциплины выделяется два вида самостоятельной работы – аудиторная, под руководством преподавателя, и внеаудиторная. Аудиторная самостоятельная работа по дисциплине выполняется на учебных занятиях под непосредственным руководством преподавателя и по его заданию. Внеаудиторная самостоятельная работа выполняется обучающимся по заданию преподавателя, но без его непосредственного участия.

Основными видами самостоятельной работы обучающихся без участия преподавателей являются: формирование и усвоение содержания конспекта лекций на базе рекомендованной лектором учебной литературы, включая информационные образовательные ресурсы; подготовка к практическим занятиям; написание рефератов, эссе; выполнение контрольных работ; выполнение микроисследований.

Внеаудиторные самостоятельные занятия обучающихся представляют собой логическое продолжение аудиторных занятий, проводятся по заданию преподавателя, который инструктирует обучаемых и устанавливает сроки выполнения задания. В отличие от других форм организации учебного процесса затраты времени на выполнение этой работы не регламентируются расписанием. Режим и продолжительность работы выбирает сам обучаемый в зависимости от своих способностей и конкретных условий.

Основными видами самостоятельной работы обучающихся с участием преподавателей являются: коллоквиум как форма контроля освоения теоретического содержания дисциплины; прием и разбор домашних заданий (в часы практических занятий).

Преподаватель учитывает результаты самостоятельной работы при подведении итогов освоения обучающимися учебной дисциплины.

Методические указания к зачету.

Зачеты, как правило, служат формой проверки усвоения учебного материала лекционных и практических занятий, самостоятельной работы, а также проверки результатов учебных и производственных практик.

При подготовке к зачёту обучающийся должен правильно и рационально распланировать свое время, чтобы успеть качественно и на высоком уровне подготовиться к ответам на все вопросы. Зачёт призван побудить обучающихся получить дополнительно новые знания. Во время подготовки к зачёту обучающиеся также систематизируют знания, которые они приобрели при изучении разделов курса. Это позволяет им уяснить логическую структуру курса, объединить отдельные темы в единую систему, увидеть перспективы развития рассматриваемых проблем.

Самостоятельная работа по подготовке к зачёту во время сессии должна планироваться обучающимся, исходя из общего объема вопросов, вынесенных на зачёт и дней, отведенных на подготовку к зачёту. При этом необходимо, чтобы последний день или часть его, был выделен для дополнительного повторения всего объема вопросов в целом. Это позволяет обучающемуся самостоятельно перепроверить уровень усвоения материала. Важно иметь в виду, что для целей воспроизведения материала учебного курса большую вспомогательную роль может сыграть информация, которая содержится в рабочей программе дисциплины.

Тщательная подготовка к зачету начинается с первого занятия, поскольку лишь систематический, повседневный, рационально организованный учебный труд может обеспечить успешный результат.

С вопросами, выносимыми на зачет, обучающийся может ознакомиться заранее.

Форма проведения зачета для лиц с ограниченными возможностями здоровья устанавливается с учетом их индивидуальных психофизических особенностей. При необходимости для таких обучающихся процедура оценивания результатов обучения может проводиться в несколько этапов.

При подготовке устных ответов на них необходимо последовательно восстановить в памяти материал каждой темы, каждого раздела курса. Для этой цели следует использовать конспекты лекций, записи, сделанные при подготовке к практическим занятиям, а также учебную и научную литературу.

В зависимости от индивидуальных навыков и способов самостоятельной работы обучающийся может делать краткие конспекты вариантов ответов, повторять их устно на память, составлять тезисы или планы ответов. Важно также правильно распределить время, отведенное на подготовку таким образом, чтобы имелась возможность повторить изученный материал накануне дня зачета. Не следует пренебрегать консультациями, которые организует кафедра и преподаватель по каждому предмету во время сессии и в межсессионный период. Здесь можно выяснить все непонятные толкования, незнакомые термины и формулировки, уточнить те или иные положения, сведения и идеи, организационные вопросы, связанные с порядком проведения зачета.

За отведенное на зачете время для подготовки к ответу необходимо составить примерный план (последовательную схему) ответа с включением в него всех важнейших проблем и значимых нюансов в предполагаемой логике изложения материала. При этом совершенно не обязательно подробно прописывать все содержание, поскольку это занимает лишнее время и затрудняет выделение опорных мыслей и главных идей.

Освоение дисциплины обучающимися с ограниченными возможностями здоровья может быть организовано как совместно с другими обучающимися, так и в отдельных группах. Предполагаются специальные условия для получения образования обучающимися с ограниченными возможностями здоровья.

Профессорско-педагогический состав знакомится с психолого-физиологическими особенностями обучающихся лиц с ограниченными возможностями здоровья, индивидуальными программами реабилитации инвалидов (при наличии). При необходимости осуществляется дополнительная поддержка преподавания тьюторами, психологами, социальными работниками, прошедшими подготовку ассистентами.

В курсе предполагается использовать социально-активные и рефлексивные методы обучения, технологии социокультурной реабилитации с целью оказания помощи в установлении полноценных межличностных отношений с другими обучающимися, создании комфортного психологического климата в группе. Подбор и разработка учебных материалов производится с учетом предоставления материала в различных формах: аудиальной, визуальной, с использованием специальных технических средств и информационных систем.

Медиа материалы также следует использовать и адаптировать с учетом индивидуальных особенностей обучения лиц с ОВЗ.

Освоение дисциплины лицами с ОВЗ осуществляется с использованием средств обучения общего и специального назначения (персонального и коллективного использования). Материально-техническое обеспечение предусматривает приспособление аудиторий к нуждам лиц с ОВЗ.

Форма проведения аттестации для обучающихся с ОВЗ устанавливается с учетом индивидуальных психофизических особенностей. Для обучающихся с ОВЗ предусматривается доступная форма предоставления заданий оценочных средств, а именно:

-в печатной или электронной форме (для лиц с нарушениями опорно-двигательного аппарата);

-в печатной форме или электронной форме с увеличенным шрифтом и контрастностью (для лиц с нарушениями слуха, речи, зрения);

-методом чтения ассистентом задания вслух (для лиц с нарушениями зрения).

Обучающимся с ОВЗ увеличивается время на подготовку ответов на контрольные вопросы. Для таких обучающихся предусматривается доступная форма предоставления ответов на задания, а именно:

письменно на бумаге или набором ответов на компьютере (для лиц с нарушениями слуха, речи);

выбором ответа из возможных вариантов с использованием услуг ассистента (для лиц с нарушениями опорно-двигательного аппарата);

устно (для лиц с нарушениями зрения, опорно-двигательного аппарата).

При возникновении особых обстоятельств освоение дисциплины осуществляется с применением электронного обучения и дистанционных образовательных технологий.

МИНИСТЕРСТВО ПРОСВЕЩЕНИЯ РОССИЙСКОЙ ФЕДЕРАЦИИ

Федеральное государственное бюджетное образовательное учреждение высшего образования
"Набережночелнинский государственный педагогический университет"
(ФГБОУ ВО "НГПУ")

УТВЕРЖДАЮ
Проректор по учебной работе
А.М. Гаифутдинов
подпись расшифровка подписи
«27» мая 2021 г.



МОДУЛЬ 7 "МЕТОДИЧЕСКИЙ" Методика обучения предмету "Окружающий мир" в начальной школе рабочая программа дисциплины (модуля)

Закреплена за кафедрой **Теории и методики начального и дошкольного образования**

Направление подготовки **44.03.05 Педагогическое образование (с двумя профилями подготовки), профили Дошкольное образование и Начальное образование**

Квалификация **бакалавр**

Форма обучения **очная**

Общая трудоемкость **5 ЗЕТ**

Часов по учебному плану 180

в том числе:

аудиторные занятия 70

самостоятельная работа 74

экзамен зачет 36

Виды контроля в семестрах:
экзамен 7
зачет 6

Распределение часов дисциплины по семестрам

Семестр (<Курс>.<Семес тр на курсе>)	6 (3.2)		7 (4.1)		Итого	
	уп	рп	уп	рп		
Неделя	14 4/6		11 4/6			
Вид занятий	уп	рп	уп	рп	уп	рп
Лекции	14	14	10	10	24	24
Практические	14	14	32	32	46	46
Итого ауд.	28	28	42	42	70	70
Контактная	28	28	42	42	70	70
Сам. работа	44	44	30	30	74	74
Часы на контроль			36	36	36	36
Итого	72	72	108	108	180	180

Программу составил(и):

д.п.н., профессор, А.В.Миронов



Рабочая программа дисциплины

Методика обучения предмету "Окружающий мир" в начальной школе

разработана в соответствии с ФГОС:

Федеральный государственный образовательный стандарт высшего образования по направлению подготовки 44.03.05 Педагогическое образование (с двумя профилями подготовки) (уровень бакалавриата) (приказ Минобрнауки России от 22.02.2018г. №125)

Рабочая программа одобрена на заседании кафедры

Теории и методики начального и дошкольного образования

Протокол от 26.05.2021 г. №9

Срок действия программы: 2021-2022 уч.г.

Зав. кафедрой Захарова И.М.



1. ЦЕЛЬ И ЗАДАЧИ ОСВОЕНИЯ ДИСЦИПЛИНЫ (МОДУЛЯ)	
1.1	Цель освоения дисциплины: подготовить бакалавров к реализации в учебном процессе образовательной программы
1.2	Задачи освоения дисциплины:
1.3	познакомить с методическими особенностями курса «Окружающий мир» в различных образовательных системах.
1.4	дать возможность приобрести умения проведения уроков, внеклассных мероприятий по дисциплине «Окружающий мир».
1.5	способствовать формированию умения проектировать образовательные программы в предметной области «Окружающий мир».

2. МЕСТО ДИСЦИПЛИНЫ (МОДУЛЯ) В СТРУКТУРЕ ОБРАЗОВАТЕЛЬНОЙ ПРОГРАММЫ	
Цикл (раздел) ОП:	Б1.О.07
2.1	Требования к предварительной подготовке обучающегося:
2.1.1	Социология
2.1.2	Теория и технологии развития детской изобразительной деятельности (с практикумом)
2.1.3	Иностранный язык
2.1.4	Производственная практика по воспитательной работе
2.1.5	Теории и технологии литературного развития детей
2.1.6	Теория и технологии музыкального развития детей
2.1.7	Теория и технологии физического развития детей
2.1.8	Методика обучения и воспитания в области дошкольного образования
2.1.9	Теория и технологии математического развития детей
2.1.10	Теория и технологии развития речи детей
2.1.11	Теория и технологии экологического развития детей
2.1.12	Русский язык и культура речи
2.2	Дисциплины и практики, для которых освоение данной дисциплины (модуля) необходимо как предшествующее:
2.2.1	Методика обучения предмету "Литературное чтение" в начальной школе
2.2.2	Курсовая работа по модулю "Теория и технологии начального образования по областям"
2.2.3	Организация деятельности младших школьников на занятиях по ИЗО
2.2.4	Организация деятельности младших школьников на занятиях по технологии
2.2.5	Организация дополнительного образования в дошкольном образовании
2.2.6	Организация дополнительного образования в начальном общем образовании
2.2.7	Теория и технология образования в предметной области "Музыка"
2.2.8	Подготовка к сдаче и сдача государственного экзамена
2.2.9	Курсовая работа по модулю 7 "Методический"
2.2.10	Производственная педагогическая практика (дошкольное образование)
2.2.11	Выполнение и защита выпускной квалификационной работы
3. ПЛАНИРУЕМЫЕ РЕЗУЛЬТАТЫ ОБУЧЕНИЯ ПО КАЖДОЙ ДИСЦИПЛИНЕ (МОДУЛЮ), ОБЕСПЕЧИВАЮЩИЕ ДОСТИЖЕНИЕ ПЛАНИРУЕМЫХ РЕЗУЛЬТАТОВ ОСВОЕНИЯ ОБРАЗОВАТЕЛЬНОЙ ПРОГРАММЫ	
ОПК-5: Способен осуществлять контроль и оценку формирования результатов образования обучающихся, выявлять и корректировать трудности в обучении	
ОПК-5.2: Осуществляет отбор диагностических средств, форм контроля и оценки сформированности образовательных результатов обучающихся	
ОПК-5.1: Формулирует образовательные результаты обучающихся в рамках учебных предметов согласно освоенному (освоенным) профилю (профилям) подготовки	
ОПК-2: Способен участвовать в разработке основных и дополнительных образовательных программ, разрабатывать отдельные их компоненты (в том числе с использованием информационно-коммуникационных технологий)	
ОПК-2.4: Демонстрируем умение разрабатывать планируемые результаты обучения и системы их оценивания, в том числе с использованием ИКТ (согласно освоенному профилю (профилям) подготовки)	
ОПК-2.3: Демонстрирует умение разрабатывать программу развития универсальных учебных действий средствами преподаваемой(ых) учебных дисциплин, в том числе с использованием ИКТ	

В результате освоения дисциплины обучающийся должен

3.1	Знать:
3.1.1	требования ФГОС НОО к предметным результатам освоения учебного предмета «Окружающий мир»;
3.1.2	способы составления рабочей программы по курсу «Окружающий мир»;
3.1.3	способы осуществления контроля и оценки формирования результатов образования в рамках курса "Окружающий мир", в том числе с использованием ИКТ.
3.2	Уметь:
3.2.1	реализовывать авторские программы по предмету «Окружающий мир» (не менее трех вариантов) в соответствии с требованиями ФГОС НОО, используя готовые УМК (программы, учебники, разработки уроков);
3.2.2	составлять рабочую программу курса «Окружающий мир» на основе авторской примерной программы;
3.2.3	осуществлять отбор диагностических средств и форм контроля и оценки сформированности образовательных результатов обучающихся по курсу "окружающий мир".
3.3	Владеть:
3.3.1	методами и приемами преподавания учебного предмета «Окружающий мир» с использованием современных средств коммуникации и получения новой информации;
3.3.2	методами и приемами составления рабочих программ по учебным дисциплинам начальной школы, в том числе и курса «Окружающий мир»;
3.3.3	методами формирования образовательных результатов обучающихся в рамках курса "Окружающий мир".

4. СТРУКТУРА И СОДЕРЖАНИЕ ДИСЦИПЛИНЫ (МОДУЛЯ)

Код занятия	Наименование разделов и тем /вид занятия/	Семестр / Курс	Часов	Компетенции	Литература	Интер акт.	Примечание
	Раздел 1. Введение. Урок «Окружающего мира». Организация урока в технологии деятельностного метода.						
1.1	Организация урока в технологии деятельностного метода. /Лек/	6	6	ОПК-5.1 ОПК-5.2 ОПК-2.3 ОПК-2.4	Л1.1Л2.1 Л2.2 Л2.3 Л2.4 Э1 Э2 Э3	0	
1.2	Разработка конспектов урока, их анализ. /Пр/	6	6	ОПК-5.1 ОПК-5.2 ОПК-2.3 ОПК-2.4	Л1.1Л2.1 Л2.2 Л2.3 Л2.4 Э1 Э2 Э3	0	
1.3	Проведение занятий в форме деловой игры. Наблюдения уроков в школе /Пр/	6	4	ОПК-5.1 ОПК-5.2 ОПК-2.3 ОПК-2.4	Л1.1Л2.1 Л2.2 Л2.3 Л2.4 Э1 Э2 Э3	0	
1.4	Подготовка к проведению занятий /Ср/	6	22	ОПК-5.1 ОПК-5.2 ОПК-2.3 ОПК-2.4	Л1.1Л2.1 Л2.2 Л2.3 Л2.4 Э1 Э2 Э3	0	
	Раздел 2. Обучение школьников способам познания окружающего мира						
2.1	Обучение способам познания окружающего мира /Лек/	6	8	ОПК-5.1 ОПК-5.2 ОПК-2.3 ОПК-2.4	Л1.1Л2.1 Л2.2 Л2.3 Л2.4 Э2 Э3	0	
2.2	Разработка уроков. Проведение занятий по данной теме в форме деловой игры /Пр/	6	4	ОПК-5.1 ОПК-5.2 ОПК-2.3 ОПК-2.4	Л1.1Л2.1 Л2.2 Л2.3 Л2.4 Э1 Э2 Э3	0	

2.3	Подготовка к проведению занятий. /Ср/	6	22	ОПК-5.1 ОПК-5.2 ОПК-2.3 ОПК-2.4	Л1.1Л2.1 Л2.2 Л2.3 Л2.4 Э1 Э2 Э3	0	
Раздел 3. Внеурочная деятельность. Приобщение школьников к учебному исследованию							
3.1	Организация внеурочной деятельности, связанной с изучением окружающего мира /Ср/	7	2	ОПК-5.1 ОПК-5.2 ОПК-2.3 ОПК-2.4	Л1.1Л2.1 Л2.2 Л2.3 Л2.4 Э2 Э3	0	
3.2	Разработка проектов внеурочной деятельности /Пр/	7	4	ОПК-5.1 ОПК-5.2 ОПК-2.3 ОПК-2.4	Л1.1Л2.1 Л2.2 Л2.3 Л2.4 Э1 Э2 Э3	0	
3.3	Реализация разработанных проектов в форме деловой игры /Пр/	7	2	ОПК-5.1 ОПК-5.2 ОПК-2.3 ОПК-2.4	Л1.1Л2.1 Л2.2 Л2.3 Л2.4 Э2 Э3	0	
3.4	Подготовка к реализации проектов /Ср/	7	4	ОПК-5.1 ОПК-5.2 ОПК-2.3 ОПК-2.4	Л1.1Л2.1 Л2.2 Л2.3 Л2.4 Э1 Э2 Э3	0	
Раздел 4. Формирование целостного представления об окружающем мире и основ экологической грамотности							
4.1	Формирование целостного представления об окружающем мире и основ экологической культуры младших школьников /Лек/	7	2	ОПК-5.1 ОПК-5.2 ОПК-2.3 ОПК-2.4	Л1.1Л2.1 Л2.2 Л2.3 Л2.4 Э2 Э3	0	
4.2	Анализ программ, составление проектов уроков на экологическую тему /Пр/	7	4	ОПК-5.1 ОПК-5.2 ОПК-2.3 ОПК-2.4	Л1.1Л2.1 Л2.2 Л2.3 Л2.4 Э1 Э2 Э3	0	
4.3	Проведение уроков в форме деловой игры. Пробные уроки в школе /Пр/	7	2	ОПК-5.1 ОПК-5.2 ОПК-2.3 ОПК-2.4	Л1.1Л2.1 Л2.2 Л2.3 Л2.4 Э1 Э2 Э3	0	
4.4	Подготовка к проведению урока /Ср/	7	4	ОПК-5.1 ОПК-5.2 ОПК-2.3 ОПК-2.4	Л1.1Л2.1 Л2.2 Л2.3 Л2.4 Э1 Э2 Э3	0	
Раздел 5. Формирование установки на безопасный, здоровый образ жизни							
5.1	Формирование установки на безопасный, здоровый образ жизни /Лек/	7	2	ОПК-5.1 ОПК-5.2 ОПК-2.3 ОПК-2.4	Л1.1Л2.1 Л2.2 Л2.3 Л2.4 Э2 Э3	0	
5.2	Составление и анализ проекта урока на тему «Организм человека». /Пр/	7	2	ОПК-5.1 ОПК-5.2 ОПК-2.3 ОПК-2.4	Л1.1Л2.1 Л2.2 Л2.3 Л2.4 Э1 Э2 Э3	0	

5.3	Реализация проектов в форме деловой игры, пробные уроки в школе /Пр/	7	2	ОПК-5.1 ОПК-5.2 ОПК-2.3 ОПК-2.4	Л1.1Л2.1 Л2.2 Л2.3 Л2.4 Э1 Э2 Э3	0	
5.4	Подготовка к проведению уроков /Ср/	7	4	ОПК-5.1 ОПК-5.2 ОПК-2.3 ОПК-2.4	Л1.1Л2.1 Л2.2 Л2.3 Л2.4 Э1 Э2 Э3	0	
Раздел 6. Формирование эмоционально-ценностных отношений к окружающему миру							
6.1	Формирование эмоционально-ценностных отношений к окружающему миру /Ср/	7	2	ОПК-5.1 ОПК-5.2 ОПК-2.3 ОПК-2.4	Л1.1Л2.1 Л2.2 Л2.3 Л2.4 Э2 Э3	0	
6.2	Разработка проектов уроков и внеурочных мероприятий /Пр/	7	2	ОПК-5.1 ОПК-5.2 ОПК-2.3 ОПК-2.4	Л1.1Л2.1 Л2.2 Л2.3 Л2.4 Э1 Э2 Э3	0	
6.3	Пробные уроки и внеурочные мероприятия в школе /Пр/	7	4	ОПК-5.1 ОПК-5.2 ОПК-2.3 ОПК-2.4	Л1.1Л2.1 Л2.2 Л2.3 Л2.4 Л2.5Л3.1 Э1 Э2 Э3	0	
6.4	Подготовка к уроку, внеурочному мероприятию /Ср/	7	2	ОПК-5.1 ОПК-5.2 ОПК-2.3 ОПК-2.4	Л1.1Л2.1 Л2.2 Л2.3 Л2.4 Л2.5Л3.1 Э1 Э2 Э3	0	
Раздел 7. Оценивание образовательных достижений школьников							
7.1	Оценивание образовательных достижений школьников /Лек/	7	2	ОПК-5.1 ОПК-5.2 ОПК-2.3 ОПК-2.4	Л1.1Л2.1 Л2.2 Л2.3 Л2.4 Э1 Э2 Э3	0	
7.2	Оценивание образовательных достижений школьников /Пр/	7	2	ОПК-5.1 ОПК-5.2 ОПК-2.3 ОПК-2.4	Л1.1Л2.1 Л2.2 Л2.3 Л2.4 Э1 Э2 Э3	0	
7.3	Реализация проектов в форме деловой игры, пробные уроки в школе /Пр/	7	2	ОПК-5.1 ОПК-5.2 ОПК-2.3 ОПК-2.4	Л1.1Л2.1 Л2.2 Л2.3 Л2.4 Э2 Э3	0	
7.4	Подготовка в уроку /Ср/	7	4	ОПК-5.1 ОПК-5.2 ОПК-2.3 ОПК-2.4	Л1.1Л2.1 Л2.2 Л2.3 Л2.4 Э1 Э2 Э3	0	
Раздел 8. Разработка учебной программы курса «Окружающий мир»							

8.1	Подходы к разработке рабочей программы по курсу «Окружающий мир» /Лек/	7	2	ОПК-5.1 ОПК-5.2 ОПК-2.3 ОПК-2.4	Л1.1Л2.1 Л2.2 Л2.3 Л2.4 Э1 Э2 Э3	0	
8.2	Разработка рабочей программы /Пр/	7	4	ОПК-5.1 ОПК-5.2 ОПК-2.3 ОПК-2.4	Л1.1Л2.1 Л2.2 Л2.3 Л2.4 Э1 Э2 Э3	0	
8.3	Разработка рабочей программы /Ср/	7	4	ОПК-5.1 ОПК-5.2 ОПК-2.3 ОПК-2.4	Л1.1Л2.1 Л2.2 Л2.3 Л2.4 Э1 Э2 Э3	0	
Раздел 9. Исследовательская деятельность в области методики изучения «Окружающего мира»							
9.1	Исследовательская деятельность в области методики изучения «Окружающего мира» /Лек/	7	2	ОПК-5.1 ОПК-5.2 ОПК-2.3 ОПК-2.4	Л1.1Л2.1 Л2.2 Л2.3 Л2.4 Э2 Э3	0	
9.2	Составление программы исследования /Пр/	7	2	ОПК-5.1 ОПК-5.2 ОПК-2.3 ОПК-2.4	Л1.1Л2.1 Л2.2 Л2.3 Л2.4 Э2 Э3	0	
9.3	Составление программы исследования /Ср/	7	4	ОПК-5.1 ОПК-5.2 ОПК-2.3 ОПК-2.4	Л1.1Л2.1 Л2.2 Л2.3 Л2.4 Э2 Э3	0	
9.4	/Экзамен/	7	36	ОПК-5.1 ОПК-5.2 ОПК-2.3 ОПК-2.4	Л1.1Л2.1 Л2.2 Л2.3 Л2.4 Э2 Э3	0	

5. ФОНД ОЦЕНОЧНЫХ СРЕДСТВ

5.1. Контрольные вопросы и задания

Промежуточная аттестация

Вопросы и задания для зачета

1. «Окружающий мир» в современной начальной школе. Как представлен «Окружающий мир» в ФГОС и Примерных программах?
2. Урок «Окружающего мира». Проанализируйте разработку одного из уроков «Окружающего мира». Соответствует ли содержание урока требованиям ФГОС? Что бы вы изменили в содержании урока исходя из ФГОС?
3. Деятельностный метод при изучении «Окружающего мира». Покажите на примере одной из разработок урока соотношение «деятельностного» и традиционных методов обучения.
4. Проанализируйте формулировку целей (задач) в готовой разработке урока. Ответьте на вопросы: выделено ли в качестве отдельных целей (задач) формирование УУД? удобны ли обозначенные цели (задачи) для последующей проверки достигнутых результатов? Предложите свой вариант формулирования целей урока.
5. Обучение школьников принятию и определению учебной цели. Проанализируйте разработку урока: отражен ли в ней момент целеполагания. Если «да» то в какой форме? Предложите свой вариант.
6. Обучение школьников умению планировать учебные действия. Проанализируйте разработку урока: отражен ли в ней момент планирования? Если «да» то в какой форме? Предложите свой вариант использования приема планирования применительно к данному уроку.
7. Обучение школьников умению оценивать результаты своей деятельности. Проанализируйте разработку урока. Как в нем отражен момент оценивания результатов работы школьников? Предложите свой вариант оценки полученных результатов применительно к данному уроку.
8. Способы организации «деятельностного» урока. Проанализируйте разработку урока: отражает ли структура урока реализацию деятельностного метода? Предложите свой вариант структуры урока.
9. Игровая деятельность на уроках «Окружающего мира». Проанализируйте разработку урока: вводилась ли игровая деятельность в содержание урока? Если «да», то с какой целью? Использовался ли занимательный материал? Какой?
10. Проанализируйте один из учебников «Окружающего мира». Ответьте на вопросы: в каком качестве представлены

опыты в учебнике: в качестве задания, которое предлагается выполнить детям или в качестве иллюстрации к тексту учебника; какие опыты показались вам наиболее интересными, почему?

11. Обучение школьников действиям сравнения и классификации. Проанализируйте один из учебников «Окружающего мира». Ответьте на вопросы: какие задания на сравнение и классификацию приводятся в учебнике. Попытайтесь их упорядочить.

12. Развитие навыков выявления причинно-следственных связей в окружающем мире. Проанализируйте один из учебников «Окружающего мира». Какие связи предлагается там рассматривать: парные, цепочки, сети, временные или пространственные, эмпирические или причинно-следственные? Приведите пример графического отображения связей.

13. Освоение школьниками исторического подхода и методов истории. Проанализируйте содержание исторических тем одного из учебников «Окружающего мира». Предполагается ли в них ознакомление школьников с методами истории? Если «да», то каким образом?

ции эксперимента по изучению влияния экологических факторов на рост и развитие сельскохозяйственных растений. «Окружающего мира» с целью выявления приемов, способствующих интеграции в сознании школьников обществоведческой и естествоведческой составляющих Мира

14. Воспитание патриотизма и уважительного отношения к другим народам Земли. Проанализируйте содержание школьного учебника «Окружающий мир». Выделите темы, направленные на формирование названных компетенций.

15. Формирование нравственных и экологических отношений. Покажите возможности курса «Окружающий мир» в формировании названных отношений (с использованием программ и школьных учебников).

16. Проанализируйте одну из готовых разработок урока на соответствие урока ФГОС.

17. Какую из авторских программ «Окружающего мира» вы выбрали бы для своей профессиональной деятельности? Ответ обоснуйте.

Вопросы и задания для экзамена

1. «Окружающий мир» в современной начальной школе. Как представлен «Окружающий мир» в ФГОС и Примерных программах?

2. Урок «Окружающего мира». Проанализируйте разработку одного из уроков «Окружающего мира». Соответствует ли содержание урока требованиям ФГОС? Что бы вы изменили в содержании урока исходя из ФГОС?

3. Деятельностный метод при изучении «Окружающего мира». Покажите на примере одной из разработок урока соотношение «деятельностного» и традиционных методов обучения.

4. Проанализируйте формулировку целей (задач) в готовой разработке урока. Ответьте на вопросы: выделено ли в качестве отдельных целей (задач) формирование УУД? удобны ли обозначенные цели (задачи) для последующей проверки достигнутых результатов? Предложите свой вариант формулирования целей урока.

5. Обучение школьников принятию и определению учебной цели. Проанализируйте разработку урока: отражен ли в ней момент целеполагания. Если «да» то в какой форме? Предложите свой вариант.

6. Обучение школьников умению планировать учебные действия. Проанализируйте разработку урока: отражен ли в ней момент планирования? Если «да» то в какой форме? Предложите свой вариант использования приема планирования применительно к данному уроку.

7. Обучение школьников умению оценивать результаты своей деятельности. Проанализируйте разработку урока. Как в нем отражен момент оценивания результатов работы школьников? Предложите свой вариант оценки полученных результатов применительно к данному уроку.

8. Способы организации «деятельностного» урока. Проанализируйте разработку урока: отражает ли структура урока реализацию деятельностного метода? Предложите свой вариант структуры урока.

9. В чем особенность реализации деятельностного метода (подхода) при изучении «Окружающего мира» в системе Эльконина-Давыдова? Проиллюстрируйте ответ примером.

10. Игровая деятельность на уроках «Окружающего мира». Проанализируйте разработку урока: вводилась ли игровая деятельность в содержание урока? Если «да», то с какой целью? Использовался ли занимательный материал? Какой?

11. Приобщение школьников к постановке опытов.

Проанализируйте один из учебников «Окружающего мира». Ответьте на вопросы: в каком качестве представлены опыты в учебнике: в качестве задания, которое предлагается выполнить детям или в качестве иллюстрации к тексту учебника; какие опыты показались вам наиболее интересными, почему?

12. Приобщение школьников к экспериментированию. Покажите возможности школьного курса «Окружающий мир» в приобщении детей к экспериментированию. Какое место в эксперименте занимает опыт?

13. Приобщение школьников к предметному моделированию. Покажите, как используется глобус и настольная лампа при изучении смены времени суток и сезонов года.

14. Обучение школьников знаково-символическому моделированию. Объясните, как используются знаки, символы, знаково-символические модели при изучении «Окружающего мира» в системе Эльконина-Давыдова, в других образовательных программах.

15. Обучение школьников действиям сравнения и классификации. Проанализируйте один из учебников «Окружающего мира». Ответьте на вопросы: какие задания на сравнение и классификацию приводятся в учебнике. Попытайтесь их упорядочить.

16. Развитие навыков выявления причинно-следственных связей в окружающем мире. Проанализируйте один из учебников «Окружающего мира». Какие связи предлагается там рассматривать: парные, цепочки, сети, временные или пространственные, эмпирические или причинно-следственные? Приведите пример графического отображения связей.

17. Освоение школьниками исторического подхода и методов истории. Проанализируйте содержание исторических тем одного из учебников «Окружающего мира». Предполагается ли в них ознакомление школьников с методами истории? Если «да», то каким образом?

18. Приведите примеры реализации географического, экологического, краеведческого подходов при изучении

окружающего мира.

19. Овладение школьниками методом наблюдений. Как можно организовать систематические наблюдения за сезонными изменениями в окружающем мире в структуре учебно-исследовательской деятельности?
20. Экскурсии при изучении окружающего мира. Перечислите и проанализируйте с точки зрения возможностей для экскурсионного изучения окружающего мира объекты своей местности.
21. Особенности учебного проектирования в начальной школе. Примеры учебных проектов, связанных с «Окружающим миром».
22. Внеурочная деятельность. Виды внеурочной деятельности. Проанализируйте Примерную программу внеурочной деятельности (приложение к стандарту). Какие направления внеурочной деятельности можно считать «внеурочным продолжением» «Окружающего мира»?
23. Учебно-исследовательская деятельность на пришкольном учебно-опытном участке. Приведите пример организации эксперимента по изучению влияния экологических факторов на рост и развитие сельскохозяйственных растений.
24. Классный уголок «Мир вокруг нас». Приведите пример организации эксперимента по изучению влияния экологических факторов на рост и развитие комнатных растений.
25. Формирование целостной картины мира. Охарактеризуйте основные направления работы учителя по формированию у младших школьников целостной картины мира.
26. Интеграция содержания образования как средство формирования целостной картины Мира. Проанализируйте содержание программы (учебника) одного из курсов «Окружающего мира» с целью выявления приемов, способствующих интеграции в сознании школьников обществоведческой и естествоведческой составляющих Мира
27. Экологическое образование в процессе изучения «Окружающего мира». Проанализируйте содержание примерной программы «Окружающего мира» (приложение к Стандарту) с целью выявления в их содержании экологической составляющей.
28. Возможности курса «Окружающий мир» в экологическом образовании младших школьников. С использованием учебника приведите примеры введения экологической составляющей в содержание различных тем «Окружающего мира».
29. Покажите возможности формирование установки на здоровый образ жизни при изучении темы «Организм человека» (с использованием учебника «Окружающий мир»).
30. Формирование правил безопасного поведения в природной среде. Выделите наиболее актуальные вопросы данной темы применительно к условиям вашей местности.
31. Формирование правил безопасного поведения на дорогах. Выделите наиболее актуальные вопросы применительно к вашему населенному пункту.
32. Воспитание патриотизма и уважительного отношения к другим народам Земли. Проанализируйте содержание школьного учебника «Окружающий мир». Выделите темы, направленные на формирование названных компетенций.
33. Формирование нравственных и экологических отношений. Покажите возможности курса «Окружающий мир» в формировании названных отношений (с использованием программ и школьных учебников).
34. Формирование эстетических отношений. Покажите возможности курса «Окружающий мир» в формировании названных отношений (с использованием программ и школьных учебников).
35. Особенности современной системы оценивания образовательных достижений школьников при изучении «Окружающего мира»: что оценивается, кем оценивается, как оценивается (уровненный подход к оценке, соотнесение с планируемыми достижениями, оценка индивидуального прогресса).
36. Характеристика диагностических материалов по «Окружающему миру». Приведите примеры компетентностно-ориентированных заданий закрытого и открытого типа.
37. Подготовка учителя к уроку. Составление проекта урока. Проанализируйте одну из готовых разработок урока на соответствие урока ФГОС.
38. Составление рабочей программы курса «Окружающий мир». Какие изменения и дополнения необходимо внести в авторскую программу при составлении собственной рабочей программы? (На примере одной из авторских рабочих программ).
39. Исследовательская работа в области методики изучения «Окружающего мира». Какие темы в области методики «Окружающего мира» вы считаете наиболее актуальными? Как можно организовать исследование по одной из названных тем?
40. Какую из авторских программ «Окружающего мира» вы выбрали бы для своей профессиональной деятельности? Ответ обоснуйте.

Практические задания

Проанализируйте одну из готовых (взятых из «поурочников») разработок уроков. Отражен ли в них момент целеполагания? Если «да», то в какой форме?

Разработайте свой вариант целеполагания применительно к данному уроку. Обсудите и оцените полученные результаты.

Проанализируйте одну из разработок уроков. Отражен ли в них момент работы по плану или обучение школьников планировать свои действия? Если «да», то в какой форме?

Разработайте свой вариант использования приема планирования применительно к данному уроку.

Проанализируйте одну из готовых разработок уроков. Как отражен в них момент оценивания результатов работы школьников?

Разработайте свой вариант оценки применительно к анализируемой разработке.

А) Проанализируйте на предмет отражения деятельностного метода одну из разработок уроков (разработки можно взять из соответствующих методических пособий или из Интернета).

Образец (поурочные планы по учебникам Н.Я. Дмитриевой, А.Н. Казакова, система Л.В. Занкова [7]):

Вариант 1. Этапы урока: 1) Проверка усвоения предыдущей темы, 2) Изучение нового материала, 3) Итог урока. (Тема «Открытие невидимого мира», 4 кл.).

Вариант 2: 1) Организационный момент, 2) Актуализация знаний, 3) Проверка домашнего задания. Постановка цели, 4) Изучение нового материала, 5) Закрепление изученного материала, 6) Итог. (Тема «Жизнь древних людей», 3 класс).

Вариант 3: 1) Организационный момент, 2) Проверка домашнего задания, 3) Постановка проблемы и объявление темы урока изучение нового материала, 4) Итог урока. (Тема «Поле», 3 класс).

Вариант 4: 1) Наблюдаю мир, 2) Стадия вызова, 3) Стадия осмысления, 4) Рефлексия. (Тема «Из истории древней Руси», 1 класс).

(Жирным шрифтом выделены этапы урока, имеющие отношение к деятельностному методу).

Как видим, встречаются варианты сугубо традиционные, без отражения в структуре урока элементов деятельностного метода (вариант 1), варианты с отдельными этапами, присущими «деятельностному» уроку (варианты 2, 3). Есть и варианты с оригинальной структурой, в рамках которой возможна реализация деятельностного метода (вариант 4).

Б). Возьмите за основу разработку урока с традиционной структурой и перестройте ее в соответствии с технологией «деятельностного» урока.

5.2. Темы письменных работ

Текущий контроль успеваемости

Практическая работа

1. Проанализируйте одну из готовых (взятых из «поурочников») разработок уроков. Отражен ли в них момент целеполагания? Если «да», то в какой форме? Разработайте свой вариант целеполагания применительно к данному уроку. Обсудите и оцените полученные результаты.

2. Проанализируйте одну из разработок уроков. Отражен ли в них момент работы по плану или обучение школьников планировать свои действия? Если «да», то в какой форме?

Разработайте свой вариант использования приема планирования применительно к данному уроку. Обсудите и оцените полученные результаты.

3. Проанализируйте одну из готовых разработок уроков. Как отражен в них момент оценивания результатов работы школьников?

Разработайте свой вариант оценки применительно к анализируемой разработке. Обсудите и оцените полученные результаты.

Задание 2: Разработать план-конспект внеурочного мероприятия в рамках изучения курса «Окружающий мир» с активным применением исследовательских методов обучения.

Задание 3. Разработать технологическую карту урока Окружающего мира в соответствии с требованиями ФГОС НОО.

5.3. Фонд оценочных средств

см. приложение к РПД

6. УЧЕБНО-МЕТОДИЧЕСКОЕ И ИНФОРМАЦИОННОЕ ОБЕСПЕЧЕНИЕ ДИСЦИПЛИНЫ (МОДУЛЯ)

6.1. Рекомендуемая литература

6.1.1. Основная литература

	Авторы, составители	Заглавие	Издательство, год
Л1.1	А.В. Миронов	Теория и технология преподавания интегрированного курса "окружающий мир": учебник и практикум для бакалавриата / А. В. Миронов. — 2-е изд., перераб. и доп. — Москва : Издательство Юрайт, 2019. — 447 с. — (Бакалавр. Академический курс). — ISBN 978-5-534-10596-4. — Текст : электронный // ЭБС Юрайт [сайт]. — https://biblio-online.ru/bcode/434580	Юрайт, 2019

6.1.2. Дополнительная литература

	Авторы, составители	Заглавие	Издательство, год
Л2.1	Миронов, А. В.	Экологическое образование младших школьников : учебное пособие для вузов / А. В. Миронов. — Москва : Издательство Юрайт, 2019. — 263 с. — (Высшее образование). — ISBN 978-5-534-11962-6. — Текст : электронный // ЭБС Юрайт [сайт]. — https://biblio-online.ru/bcode/434580	Москва : Издательство Юрайт, 2019.
Л2.2	Смирнова, М.С.	Естествознание : учебник и практикум для прикладного бакалавриата / М. С. Смирнова, М. В. Нехлюдова, Т. М. Смирнова. — 2-е изд. — Москва : Издательство Юрайт, 2019. — 332 с. — (Бакалавр. Прикладной курс). — ISBN 978-5-534-07470-3. — Текст : электронный // ЭБС Юрайт [сайт]. — https://biblio-online.ru/bcode/434580	Москва : Издательство Юрайт, 2019.
Л2.3	Андреева, Н. Д.	Андреева, Н. Д. Теория и методика обучения экологии : учебник для академического бакалавриата / Н. Д. Андреева, В. П. Соломин, Т. В. Васильева ; под редакцией Н. Д. Андреевой. — 2-е изд., испр. и доп. — Москва : Издательство Юрайт, 2019. — 190 с. — (Образовательный процесс). — ISBN 978-5-534-07764-3. — Текст : электронный // ЭБС Юрайт [сайт]. — https://biblio-online.ru/bcode/434580	Москва : Издательство Юрайт, 2019.

Л2.4	Шмакова, Г. В.	Краеведение: учебное пособие для академического бакалавриата / Г. В. Шмакова. — 2-е изд., перераб. и доп. — Москва : Издательство Юрайт, 2019. — 116 с. — (Университеты России). — ISBN 978-5-534-08413-9. — Текст : электронный // ЭБС Юрайт [сайт]. — URL: https://biblio-online.ru/bcode/441752	Москва : Издательство Юрайт, 2019.
------	----------------	--	------------------------------------

6.2. Перечень ресурсов информационно-телекоммуникационной сети "Интернет"

Э1	Федеральный государственный образовательный стандарт. Начальная [Электронный ресурс]. – Режим доступа: http://standart.edu.ru/catalog.aspx?CatalogId=223
Э2	Российское образование. Федеральный образовательный портал [Электронный ресурс]. – Режим доступа: http://www.edu.ru/index.php
Э3	Научная электронная библиотека ELIBRARY.RU. [Электронный ресурс]. -URL: https://elibrary.ru

6.3. Перечень информационных технологий

6.3.1 Перечень лицензионного и свободно распространяемого программного обеспечения, в том числе отечественного производства

6.3.1.1	Антивирусное программное обеспечение Kaspersky Endpoint Security для бизнеса - Стандартный Band T: 250-499 Node 1 year Educational Renewal License: Договор № 2020.2987 от 21.02.2020
6.3.1.2	Desktop Education ALNG LicSAPk OLVS E 1Y AcademicEdition Enterprise: Договор № 2020.13967 от 27.07. 2020
6.3.1.3	Office 365 ProPlus Open for Students ShrdSvr ALNG Subscriptions VL OLVS NL 1Month AcademicEdition Stdnt STUUseBnft: Договор № 2020.13967 от 27.07.2020
6.3.1.4	Google Chrome: свободно распространяемое программное обеспечение https://www.google.com/intl/ru/chrome/privacy/eula_text.html
6.3.1.5	Mozilla Firefox: свободно распространяемое программное обеспечение https://www.mozilla.org/en-US/MPL/2.0/
6.3.1.6	Hamster ZIP Archiver: свободно распространяемое программное обеспечение http://hamstersoft.com/eula/

6.3.2 Перечень профессиональных баз данных и информационных справочных систем

6.3.2.1	Электронно-библиотечная система (ЭБС) IPRbooks. - Режим доступа: www.iprbookshop.ru
6.3.2.2	Электронная библиотечная система «Юрайт» - Режим доступа: https://biblio-online.ru/
6.3.2.3	Информационная правовая система Гарант. - Режим доступа: http://www.garant.ru/

7. МАТЕРИАЛЬНО-ТЕХНИЧЕСКОЕ ОБЕСПЕЧЕНИЕ ДИСЦИПЛИНЫ (МОДУЛЯ)

7.1	1-228 Учебная аудитория для проведения учебных занятий (423806, Республика Татарстан (Татарстан), г. Набережные Челны, ул. Низаметдинова, д. 28). Оборудование и технические средства обучения: компьютер, экран, проектор, доска, учебно-наглядные пособия.
7.2	1-231 Учебная аудитория для проведения учебных занятий (423806, Республика Татарстан (Татарстан), г. Набережные Челны, ул. Низаметдинова, д. 28). Оборудование и технические средства обучения: компьютер, интерактивная доска, проектор, доска, учебно-наглядные пособия.

8. МЕТОДИЧЕСКИЕ УКАЗАНИЯ ДЛЯ ОБУЧАЮЩИХСЯ ПО ОСВОЕНИЮ ДИСЦИПЛИНЫ (МОДУЛЯ)

Методические указания к лекциям.

Главное в период подготовки к лекционным занятиям – научиться методам самостоятельного умственного труда, сознательно развивать свои творческие способности и овладевать навыками творческой работы. Для этого необходимо строго соблюдать дисциплину учебы и поведения. Четкое планирование своего рабочего времени и отдыха является необходимым условием для успешной самостоятельной работы.

В основу его нужно положить рабочие программы изучаемых в семестре дисциплин.

Каждому студенту следует составлять еженедельный и семестровый планы работы, а также план на каждый рабочий день. С вечера всегда надо распределять работу на завтрашний день. В конце каждого дня целесообразно подводить итог работы: тщательно проверить, все ли выполнено по намеченному плану, не было ли каких-либо отступлений, а если были, по какой причине это произошло. Нужно осуществлять самоконтроль, который является необходимым условием успешной учебы. Если что-то осталось невыполненным, необходимо изыскать время для завершения этой части работы, не уменьшая объема недельного плана.

Самостоятельная работа на лекции. Слушание и запись лекций – сложный вид вузовской аудиторной работы. Внимательное слушание и конспектирование лекций предполагает интенсивную умственную деятельность студента. Краткие записи лекций, их конспектирование помогает усвоить учебный материал. Конспект является полезным тогда, когда записано самое существенное, основное и сделано это самим студентом.

Не надо стремиться записать дословно всю лекцию. Такое «конспектирование» приносит больше вреда, чем пользы. Запись лекций рекомендуется вести по возможности собственными формулировками. Желательно запись осуществлять на одной странице, а следующую оставлять для проработки учебного материала самостоятельно в домашних условиях.

Конспект лекции лучше подразделять на пункты, параграфы, соблюдая красную строку. Этому в большой степени будут способствовать пункты плана лекции, предложенные преподавателям. Принципиальные места, определения, формулы и другое следует сопровождать замечаниями «важно», «особо важно», «хорошо запомнить» и т.п. Можно делать это и с помощью разноцветных маркеров или ручек. Лучше если они будут собственными, чтобы не приходилось просить их у однокурсников и тем самым не отвлекать их во время лекции.

Целесообразно разработать собственную «маркографию» (значки, символы), сокращения слов. Не лишним будет и изучение основ стенографии. Работая над конспектом лекций, всегда необходимо использовать не только учебник, но и ту литературу, которую дополнительно рекомендовал лектор. Именно такая серьезная, кропотливая работа с лекционным материалом позволит глубоко овладеть формируемыми компетенциями.

Методические указания к практическим занятиям.

Практические занятия ориентируют преподавателя и студента на интерактивный процесс усвоения курса, где рассматриваются сложные проблемные вопросы программы, с обязательным использованием источниковедческой базы. Это связано с основной дидактической задачей практических занятий – обучению студентов анализу источников и формированием навыков работы с научной литературой. Подобный подход стимулирует самостоятельное творческое отношение к профессии и способствует подготовке к преподавательской деятельности. Происходит обучение навыкам публичной дискуссии, профессионала, ориентированного на умение не только высказывать и отстаивать личностную позицию, но и на принятие точки зрения оппонентов, поиска группового консенсуса в рассмотрении проблемы.

Целью практических занятий является закрепление, расширение и углубление знаний по темам лекций, выработка навыков публичного выступления и дискуссии, а также понимание и практическое использование положений и методов, составляющих дисциплину.

Семинар проводится по узловым и наиболее сложным вопросам (темам, разделам) учебной программы. Он может быть построен как на материале одной лекции, так и на содержании обзорной лекции, а также по определённой теме без чтения предварительной лекции. Главная и определяющая особенность любого семинара – наличие элементов дискуссии, проблемности, диалога между преподавателем и студентами и самими студентами.

При подготовке классического семинара желательно придерживаться следующего алгоритма:

а) разработка учебно-методического материала: формулировка темы, соответствующей программе и стандарту; определение дидактических, воспитывающих и формирующих целей занятия; выбор методов, приемов и средств для проведения семинара; подбор литературы для преподавателя и студентов; при необходимости проведение консультаций для студентов;

б) подготовка обучаемых и преподавателя: составление плана семинара из отдельных вопросов; предоставление студентам времени (не менее недели) дней для подготовки к семинару; предоставление рекомендаций о последовательности изучения литературы (учебники, учебные пособия, руководства и положения, конспекты лекций, статьи, справочники, информационные сборники и др.); создание набора наглядных пособий.

Практическое занятие подразумевает два вида работ: подготовку сообщения на заданную тему и участие в обсуждении проблемы, затронутой сообщением.

Для более точного понимания материала практических занятий рекомендуется перед каждым из занятий прочитать соответствующую главу в рекомендуемой литературе. Подготовку к практическим занятиям следует начинать как минимум за неделю до его начала. Прежде всего, необходимо познакомиться с темой и вопросами занятия. Обязательными компонентами подготовки к практическим занятиям являются доскональный анализ источников и прочтение научной литературы. Так же необходим поиск информации в изданиях из дополнительного списка литературы, сети Интернет, других источников. Таким образом, обучающиеся должны внимательно разобрать каждый вопрос, записав наиболее важные факты, подходы и концепции в тетрадь.

На семинар желательно являться с запасом сформулированных идей, хорошо, если они будут собственного производства; если вы собираетесь пользоваться чужими формулировками, то постарайтесь в них сориентироваться как можно лучше.

Выступления должны быть по возможности компактными и в то же время вразумительными. На практических занятиях обучающиеся дают развернутые ответы на поставленные вопросы, дополняют, не повторяя уже сказанного другими.

Рассмотрение каждого вопроса заканчивается подведением итогов, формулированием наиболее важных выводов, которые следует записать в тетрадь.

Подводя итоги семинара, можно использовать следующие критерии (показатели) оценки ответов: полнота и конкретность ответа; последовательность и логика изложения; связь теоретических положений с практикой; обоснованность и доказательность излагаемых положений; наличие качественных и количественных показателей; наличие иллюстраций к ответам в виде исторических фактов, примеров и пр.; уровень культуры речи; использование наглядных пособий и т.п. В конце семинара рекомендуется дать оценку всего семинарского занятия, обратив особое внимание на следующие аспекты: качество подготовки; степень усвоения знаний; активность; положительные стороны в работе студентов; ценные и конструктивные предложения; недостатки в работе студентов; задачи и пути устранения недостатков.

Методические указания к самостоятельной работе.

Самостоятельная работа обучающихся предусмотрена учебным планом и должна способствовать более глубокому усвоению изучаемого курса, формированию навыков исследовательской работы и ориентировать обучающихся на умение применять теоретические знания на практике.

Самостоятельная работа обучающихся предполагает дальнейшее развитие исследовательских способностей у студента. В процессе самостоятельной работы студент обучается профессиональной работе с первоисточниками, их поиску и критическому осмыслению. На данном этапе предлагается формирование и закрепление навыков по выявлению проблемы, ее формулировка, постановка целей исследования, систематизация и анализ литературы, оформление и аргументация своей

под непосредственным руководством преподавателя и по его заданию. Внеаудиторная самостоятельная работа выполняется студентом по заданию преподавателя, но без его непосредственного участия.

Основными видами самостоятельной работы студентов без участия преподавателей являются: формирование и усвоение содержания конспекта лекций на базе рекомендованной лектором учебной литературы, включая информационные образовательные ресурсы; подготовка к практическим занятиям; написание рефератов, эссе; выполнение контрольных работ; выполнение микроисследований.

Внеаудиторные самостоятельные занятия студентов представляют собой логическое продолжение аудиторных занятий, проводятся по заданию преподавателя, который инструктирует обучаемых и устанавливает сроки выполнения задания. В отличие от других форм организации учебного процесса затраты времени на выполнение этой работы не регламентируются расписанием. Режим и продолжительность работы выбирает сам обучаемый в зависимости от своих способностей и конкретных условий.

Основными видами самостоятельной работы студентов с участием преподавателей являются: коллоквиум как форма контроля освоения теоретического содержания дисциплин; прием и разбор домашних заданий (в часы практических занятий). Преподаватель учитывает результаты самостоятельной работы при подведении итогов освоения обучающимися учебной дисциплины.

Методические указания к зачету.

Зачеты, как правило, служат формой проверки усвоения учебного материала практических и семинарских занятий, а также проверки результатов учебных и производственных практик.

При подготовке к зачёту студент должен правильно и рационально распланировать свое время, чтобы успеть качественно и на высоком уровне подготовиться к ответам по всем вопросам. Зачёт призван побудить студента получить дополнительно новые знания. Во время подготовки к зачёту студенты также систематизируют знания, которые они приобрели при изучении разделов курса. Это позволяет им уяснить логическую структуру курса, объединить отдельные темы в единую систему.

Самостоятельная работа по подготовке к зачёту во время сессии должна планироваться студентом, исходя из общего объема вопросов, вынесенных на зачёт и дней, отведенных на подготовку к зачёту. При этом необходимо, чтобы последний день или часть его, был выделен для дополнительного повторения всего объема вопросов в целом. Это позволяет студенту самостоятельно перепроверить уровень усвоения материала. Важно иметь в виду, что для целей воспроизведения материала учебного курса большую вспомогательную роль может сыграть информация, которая содержится в рабочей программе курса. Тщательная подготовка к зачету и начинается с первого занятия, поскольку лишь систематический, повседневный, рационально организованный учебный труд может обеспечить успешный результат.

С вопросами, выносимыми на зачет, студент может ознакомиться заранее. При подготовке устных ответов на них необходимо последовательно восстановить в памяти материал каждой темы, каждого раздела курса. Для этой цели следует использовать конспекты лекций и первоисточников, записи, сделанные при подготовке к семинарам, а также учебную и научную литературу.

В зависимости от индивидуальных навыков и способов самостоятельной работы студент может делать краткие конспекты вариантов ответов, повторять их устно на память, составлять тезисы или планы ответов. Важно также правильно распределить время, отведенное на подготовку таким образом, чтобы имелась возможность повторить изученный материал накануне дня зачета. Не следует пренебрегать консультациями, которые организует кафедра и преподаватель по каждому предмету во время сессии и в межсессионный период. Здесь можно выяснить все непонятные толкования, незнакомые термины и формулировки, уточнить те или иные положения, сведения и идеи, организационные вопросы, связанные с порядком проведения зачета.

За отведенное на зачете время для подготовки к ответу необходимо составить примерный план (последовательную схему) ответа с включением в него всех важнейших проблем и значимых нюансов в предполагаемой логике изложения материала. При этом совершенно не обязательно подробно прописывать все содержание, поскольку это занимает лишнее время и затрудняет выделение опорных мыслей и главных идей.

При приеме зачета у лиц с ограниченными возможностями здоровья допускается присутствие в аудитории лица, оказывающего обучающемуся соответствующую помощь.

Методические указания к экзамену

Экзамены являются контрольным этапом изучения дисциплин (модулей) и имеют целью проверку знаний обучающихся по теории, выявление умений и навыков применения полученных знаний при решении практических задач, а также навыков самостоятельной работы с учебной и научной литературой.

Форма проведения экзамена (устно, письменно, по экзаменационным билетам или без билетов, или иная) определяется кафедрой. При чтении дисциплины несколькими преподавателями порядок проведения экзамена определяется заведующим кафедрой.

При проведении экзамена в устной форме по экзаменационным билетам обучающийся имеет право на подготовку к ответу в течение 30-45 мин.

Во время экзамена обучающиеся могут пользоваться учебными программами, а также, с разрешения экзаменатора, справочной литературой и другими пособиями. Присутствие на экзаменах и зачетах посторонних лиц без разрешения декана факультета не допускается.

При приеме экзамена у лиц с ограниченными возможностями здоровья допускается присутствие в аудитории лица, оказывающего обучающемуся соответствующую помощь.

Подготовку к экзамену необходимо целесообразно начать с планирования и подбора нормативно-правовых источников и литературы. Прежде всего следует внимательно перечитать учебную программу и программные вопросы для подготовки к экзамену, чтобы выделить из них наименее знакомые. Далее должен следовать этап повторения всего программного материала. На эту работу целесообразно отвести большую часть времени. Следующим этапом является самоконтроль знания изученного материала, который заключается в устных ответах на программные вопросы, выносимые на экзамен. Тезисы

ответов на наиболее сложные вопросы желательно записать, так как в процессе записи включаются дополнительные моторные ресурсы памяти. Предложенная методика непосредственной подготовки может быть и изменена. Так, для обучающихся, которые считают, что они усвоили программный материал в полном объеме и уверены в прочности своих знаний, достаточно беглого повторения учебного материала. Основное время они могут уделить углубленному изучению отдельных, наиболее сложных, дискуссионных проблем.

При подготовке к ответу, а также при ответе не обязательно придерживаться той последовательности вопросов, которая дана в билетах. Записи ответов лучше делать в виде развернутого плана, их можно дополнить цифрами, примерами, фактами, а также сослаться на необходимые нормативные акты и другие источники. Ответ должен быть построен в форме свободного рассказа. Важно не только верно изложить соответствующее положение, но и дать его глубокое теоретическое обоснование. Само содержание ответа целесообразно разделить на три части: вступление, основная часть, заключение. Во вступлении можно перечислить все проблемы, которые вы собираетесь осветить, обосновать их актуальность, потом в основной части ответа надо детально развернуть каждую из обозначенных проблем, а в заключении придать ходу мыслей завершенность, подвести итог и сделать выводы. Вместе с тем обучающийся должен быть готов к уточняющим вопросам, а также к решению практических задач в рамках основной проблематики вопроса.

При возникновении особых обстоятельств освоение дисциплины осуществляется с применением электронного обучения и дистанционных образовательных технологий.

МИНИСТЕРСТВО ПРОСВЕЩЕНИЯ РОССИЙСКОЙ ФЕДЕРАЦИИ

Федеральное государственное бюджетное образовательное учреждение высшего образования
"Набережночелнинский государственный педагогический университет"
(ФГБОУ ВО "НГПУ")

УТВЕРЖДАЮ
Проректор по учебной работе


А.М. Гаифутдинов
расшифровка подписи
«27» мая 2021 г.


МОДУЛЬ 7 "МЕТОДИЧЕСКИЙ" Методика обучения и воспитания в области дошкольного образования рабочая программа дисциплины (модуля)

Закреплена за кафедрой **Теории и методики начального и дошкольного образования**

Направление подготовки **44.03.05 Педагогическое образование (с двумя профилями подготовки), профили Дошкольное образование и Начальное образование**

Квалификация **бакалавр**

Форма обучения **очная**

Общая трудоемкость **5 ЗЕТ**

Часов по учебному плану 180
в том числе:
аудиторные занятия 82
самостоятельная работа 62
экзамен 36

Виды контроля в семестрах:
экзамен 2

Распределение часов дисциплины по семестрам

Семестр (<Курс>.<Семес тр на курсе>)	1 (1.1)		2 (1.2)		Итого	
	уп	рп	уп	рп		
Неделя	18 2/6		15 4/6			
Вид занятий	уп	рп	уп	рп	уп	рп
Лекции	18	18	14	14	32	32
Практические	36	36	14	14	50	50
Итого ауд.	54	54	28	28	82	82
Контактная	54	54	28	28	82	82
Сам. работа	54	54	8	8	62	62
Часы на контроль			36	36	36	36
Итого	108	108	72	72	180	180

Программу составил(и):

к.п.н., доцент, *Беляева Н.Л.*



Рабочая программа дисциплины

Методика обучения и воспитания в области дошкольного образования

разработана в соответствии с ФГОС:

Федеральный государственный образовательный стандарт высшего образования по направлению подготовки 44.03.05 Педагогическое образование (с двумя профилями подготовки) (уровень бакалавриата) (приказ Минобрнауки России от 22.02.2018г. №125)


Рабочая программа одобрена на заседании кафедры

Теории и методики начального и дошкольного образования

Протокол от 26.05.2021 г. №9

Срок действия программы: 2021-2022 уч.г.

Зав. кафедрой Захарова И.М.



1. ЦЕЛЬ И ЗАДАЧИ ОСВОЕНИЯ ДИСЦИПЛИНЫ (МОДУЛЯ)	
1.1	Цель освоения дисциплины: сформировать у обучающихся целостное представление о сущности воспитания и обучения детей, специфике их взаимодействия, особенностях управления качеством процессов обучения и воспитания в условиях педагогического процесса детских дошкольных образовательных организациях.
1.2	Задачи освоения дисциплины:
1.3	изучить возможности, достижения, потребности детей дошкольного возраста в области воспитания и обучения и проектирование на основе полученных результатов индивидуальных маршрутов образования.
1.4	организовать обучение и воспитание в сфере образования с использованием технологий, соответствующих возрастным особенностям воспитанников дошкольного возраста.
1.5	подготовить обучающихся к использованию теоретических знаний в практической деятельности, организации культурного пространства и популяризации профессиональной области знаний общества в области воспитания и обучения детей дошкольного возраста в период прохождения педагогической практики.

2. МЕСТО ДИСЦИПЛИНЫ (МОДУЛЯ) В СТРУКТУРЕ ОБРАЗОВАТЕЛЬНОЙ ПРОГРАММЫ	
Цикл (раздел) ОП:	Б1.О.07
2.1	Требования к предварительной подготовке обучающегося:
2.1.1	Для освоения дисциплины «Методика обучения и воспитания в области дошкольного образования» обучающиеся используют входные знания, умения, навыки
2.2	Дисциплины и практики, для которых освоение данной дисциплины (модуля) необходимо как предшествующее:
2.2.1	Производственная практика по воспитательной работе
2.2.2	Теории и технологии литературного развития детей
2.2.3	Теория и технологии музыкального развития детей
2.2.4	Теория и технологии развития детской изобразительной деятельности (с практикумом)
2.2.5	Теория и технологии физического развития детей
2.2.6	Теории и технологии образования в предметной области "Окружающий мир"
2.2.7	Теория и технологии начального литературного образования
2.2.8	Учебная практика (теория и технология дошкольного образования)
2.2.9	Методика обучения предмету "Математика" в начальной школе
2.2.10	Социология
2.2.11	Информационные системы и технологии в профессиональной деятельности
2.2.12	Методика обучения предмету "Окружающий мир" в начальной школе
2.2.13	Методика обучения предмету "Русский язык" в начальной школе
2.2.14	Курсовая работа по модулю "Теория и технологии дошкольного образования"
2.2.15	Производственная педагогическая практика
2.2.16	Технологии и средства цифрового обучения
2.2.17	Курсовая работа по модулю 7 "Методический"
2.2.18	Методика обучения предмету "Литературное чтение" в начальной школе
2.2.19	Производственная педагогическая практика (дошкольное образование)
2.2.20	Курсовая работа по модулю "Теория и технологии начального образования по областям"
2.2.21	Организация деятельности младших школьников на занятиях по ИЗО
2.2.22	Организация деятельности младших школьников на занятиях по технологиям
2.2.23	Организация дополнительного образования в дошкольном образовании
2.2.24	Организация дополнительного образования в начальном общем образовании
2.2.25	Теория и технология образования в предметной области "Музыка"
2.2.26	Выполнение и защита выпускной квалификационной работы
2.2.27	Подготовка к сдаче и сдача государственного экзамена
3. ПЛАНИРУЕМЫЕ РЕЗУЛЬТАТЫ ОБУЧЕНИЯ ПО КАЖДОЙ ДИСЦИПЛИНЕ (МОДУЛЮ), ОБЕСПЕЧИВАЮЩИЕ ДОСТИЖЕНИЕ ПЛАНИРУЕМЫХ РЕЗУЛЬТАТОВ ОСВОЕНИЯ ОБРАЗОВАТЕЛЬНОЙ ПРОГРАММЫ	
ОПК-5: Способен осуществлять контроль и оценку формирования результатов образования обучающихся, выявлять и корректировать трудности в обучении	
ОПК-5.2: Осуществляет отбор диагностических средств, форм контроля и оценки сформированности образовательных результатов обучающихся	

ОПК-5.1: Формулирует образовательные результаты обучающихся в рамках учебных предметов согласно освоенному (освоенным) профилю (профилям) подготовки
ОПК-2: Способен участвовать в разработке основных и дополнительных образовательных программ, разрабатывать отдельные их компоненты (в том числе с использованием информационно-коммуникационных технологий)
ОПК-2.4: Демонстрируем умение разрабатывать планируемые результаты обучения и системы их оценивания, в том числе с использованием ИКТ (согласно освоенному профилю (профилям) подготовки)
ОПК-2.3: Демонстрирует умение разрабатывать программу развития универсальных учебных действий средствами преподаваемой(ых) учебных дисциплин, в том числе с использованием ИКТ

В результате освоения дисциплины обучающийся должен

3.1 Знать:	
3.1.1	основные компоненты основных и дополнительных образовательных программ (в том числе с использованием информационно-коммуникационных технологий), способы контроля и оценки формирования результатов образования обучающихся,
3.2 Уметь:	
3.2.1	разрабатывать основные и дополнительные образовательные программы, отдельные их компоненты (в том числе с использованием информационно-коммуникационных технологий), осуществлять контроль и оценку формирования результатов образования обучающихся, выявлять и корректировать трудности в обучении
3.3 Владеть:	
3.3.1	навыками разработки основных и дополнительных образовательных программ, отдельных их компонентов (в том числе с использованием информационно-коммуникационных технологий), навыками осуществления контроля и оценки формирования результатов образования обучающихся, выявления и корректировки трудностей в обучении с применением различных диагностических средств.

4. СТРУКТУРА И СОДЕРЖАНИЕ ДИСЦИПЛИНЫ (МОДУЛЯ)

Код занятия	Наименование разделов и тем /вид занятия/	Семестр / Курс	Часов	Компетенции	Литература	Интер акт.	Примечание
	Раздел 1. Теоретические основы методики обучения и воспитания в области дошкольного образования						
1.1	Понятие системы дошкольного образования. /Лек/	1	2	ОПК-5.1 ОПК-5.2 ОПК-2.3 ОПК-2.4	Л1.1Л2.1 Л2.2Л3.1 Э1 Э2 Э3 Э4	0	
1.2	Дошкольное образовательное учреждение как образовательная организация. /Лек/	1	2	ОПК-5.1 ОПК-5.2 ОПК-2.3 ОПК-2.4	Л1.1Л2.1 Л2.2Л3.1 Э1 Э2 Э3 Э4	0	
1.3	Проблемы воспитания и обучения детей дошкольного возраста. /Лек/	1	2	ОПК-5.1 ОПК-5.2 ОПК-2.3 ОПК-2.4	Л1.1Л2.1 Л2.2Л3.1 Э1 Э2 Э3 Э4	0	
1.4	Роль предметной среды в воспитании и обучении детей в условиях детского сада. /Лек/	1	2	ОПК-5.1 ОПК-5.2 ОПК-2.3 ОПК-2.4	Л1.1Л2.1 Л2.2Л3.1 Э1 Э2 Э3 Э4	0	
1.5	Модель управления качеством воспитания и обучения в дошкольном образовательном учреждении. /Лек/	1	2	ОПК-5.1 ОПК-5.2 ОПК-2.3 ОПК-2.4	Л1.1Л2.1 Л2.2Л3.1 Э1 Э2 Э3 Э4	0	
1.6	Формирование взаимосвязи между воспитанием и обучением в истории дошкольной педагогики. /Лек/	1	2	ОПК-5.1 ОПК-5.2 ОПК-2.3 ОПК-2.4	Л1.1Л2.1 Л2.2Л3.1 Э1 Э2 Э3 Э4	0	

1.7	Взаимосвязь воспитания и обучения на современном этапе становления дошкольного образования. /Лек/	1	2	ОПК-5.1 ОПК-5.2 ОПК-2.3 ОПК-2.4	Л1.1Л2.1 Л2.2Л3.1 Э1 Э2 Э3 Э4	0	
1.8	Сущность понятий воспитание и обучение. /Лек/	1	2	ОПК-5.1 ОПК-5.2 ОПК-2.3 ОПК-2.4	Л1.1Л2.1 Л2.2Л3.1 Э1 Э2 Э3 Э4	0	
1.9	Понятие системы дошкольного образования. /Пр/	1	4	ОПК-5.1 ОПК-5.2 ОПК-2.3 ОПК-2.4	Л1.1Л2.1 Л2.2Л3.1 Э1 Э2 Э3 Э4	0	
1.10	Формирование взаимосвязи между воспитанием и обучением в истории дошкольной педагогики. /Пр/	1	4	ОПК-5.1 ОПК-5.2 ОПК-2.3 ОПК-2.4	Л1.1Л2.1 Л2.2Л3.1 Э1 Э2 Э3 Э4	0	
1.11	Взаимосвязь воспитания и обучения на современном этапе становления дошкольного образования. /Пр/	1	4	ОПК-5.1 ОПК-5.2 ОПК-2.3 ОПК-2.4	Л1.1Л2.1 Л2.2Л3.1 Э1 Э2 Э3 Э4	0	
1.12	Роль предметной среды в воспитании и обучении детей в условиях детского сада. /Пр/	1	4	ОПК-5.1 ОПК-5.2 ОПК-2.3 ОПК-2.4	Л1.1Л2.1 Л2.2Л3.1 Э1 Э2 Э3 Э4	0	
1.13	Дошкольное образовательное учреждение как образовательная организация. /Ср/	1	10	ОПК-5.1 ОПК-5.2 ОПК-2.3 ОПК-2.4	Л1.1Л2.1 Л2.2Л3.1 Э1 Э2 Э3 Э4	0	
1.14	Роль предметной среды в воспитании и обучении детей в условиях детского сада. /Ср/	1	10	ОПК-5.1 ОПК-5.2 ОПК-2.3 ОПК-2.4	Л1.1Л2.1 Л2.2Л3.1 Э1 Э2 Э3 Э4	0	
1.15	Структура образовательного процесса в детском саду /Пр/	1	4	ОПК-5.1 ОПК-5.2 ОПК-2.3 ОПК-2.4	Л1.1Л2.1 Л2.2Л3.1 Э1 Э2 Э3 Э4	0	
1.16	Модель управления качеством воспитания и обучения в детском саду /Пр/	1	4	ОПК-5.1 ОПК-5.2 ОПК-2.3 ОПК-2.4	Л1.1Л2.1 Л2.2Л3.1 Э1 Э2 Э3 Э4	0	
1.17	Характеристика взаимоотношений между воспитанием и обучением /Ср/	1	12	ОПК-5.1 ОПК-5.2 ОПК-2.3 ОПК-2.4	Л1.1Л2.1 Л2.2Л3.1 Э1 Э2 Э3 Э4	0	
	Раздел 2. Основные подходы к обучению и воспитанию детей раннего и дошкольного возраста						
2.1	Педагогическая поддержка и сопровождение развития воспитанников. /Пр./	1	2	ОПК-5.1 ОПК-5.2 ОПК-2.3 ОПК-2.4	Л1.1Л2.1 Л2.2Л3.1 Э1 Э2 Э3 Э4	0	
2.2	Классификация современных подходов к обучению и воспитанию. /Лек/	1	2	ОПК-5.1 ОПК-5.2 ОПК-2.3 ОПК-2.4	Л1.1Л2.1 Л2.2Л3.1 Э1 Э2 Э3 Э4	0	
2.3	Психолого-педагогические условия воспитания и обучения детей раннего возраста и дошкольного возраста. /Ср/	1	2	ОПК-5.1 ОПК-5.2 ОПК-2.3 ОПК-2.4	Л1.1Л2.1 Л2.2Л3.1 Э1 Э2 Э3 Э4	0	
2.4	Программно-методические условия воспитания и обучения детей раннего возраста и дошкольного возраста. /Ср/	1	2	ОПК-5.1 ОПК-5.2 ОПК-2.3 ОПК-2.4	Л1.1Л2.1 Л2.2Л3.1 Э1 Э2 Э3 Э4	0	

2.5	Типы и виды комплексного сопровождения воспитания и обучения детей в дошкольной образовательной организации. /Ср/	1	2	ОПК-5.1 ОПК-5.2 ОПК-2.3 ОПК-2.4	Л1.1Л2.1 Л2.2Л3.1 Э1 Э2 Э3 Э4	0	
2.6	Особенности разработки индивидуальной траектории развития ребенка в условиях детского сада. /Пр/	1	2	ОПК-5.1 ОПК-5.2 ОПК-2.3 ОПК-2.4	Л1.1Л2.1 Л2.2Л3.1 Э1 Э2 Э3 Э4	0	
2.7	Стандарт дошкольного образования как управленческий механизм развития дошкольника в детском саду. /Ср/	1	4	ОПК-5.1 ОПК-5.2 ОПК-2.3 ОПК-2.4	Л1.1Л2.1 Л2.2Л3.1 Э1 Э2 Э3 Э4	0	
2.8	Требования к воспитанию и обучению дошкольников /Ср/	1	4	ОПК-5.1 ОПК-5.2 ОПК-2.3 ОПК-2.4	Л1.1Л2.1 Л2.2Л3.1 Э1 Э2 Э3 Э4	0	
2.9	Требования при реализации индивидуально-дифференцированного подхода к воспитанию и обучению детей раннего возраста /Ср/	1	4	ОПК-5.1 ОПК-5.2 ОПК-2.3 ОПК-2.4	Л1.1Л2.1 Л2.2Л3.1 Э1 Э2 Э3 Э4	0	
2.10	Приемы организации педагогического взаимодействия в ходе организации современного образовательного процесса. /Пр/	1	4	ОПК-5.1 ОПК-5.2 ОПК-2.3 ОПК-2.4	Л1.1Л2.1 Л2.2Л3.1 Э1 Э2 Э3 Э4	0	
2.11	Требования при реализации индивидуально-дифференцированного подхода к воспитанию и обучению детей с особыми образовательными потребностями /Ср/	1	4	ОПК-5.1 ОПК-5.2 ОПК-2.3 ОПК-2.4	Л1.1Л2.1 Л2.2Л3.1 Э1 Э2 Э3 Э4	0	
2.12	Теоретические подходы к обучению и воспитанию в условиях дошкольного образовательного учреждения. /Пр/	1	2	ОПК-5.1 ОПК-5.2 ОПК-2.3 ОПК-2.4	Л1.1Л2.1 Л2.2Л3.1 Э1 Э2 Э3 Э4	0	
2.13	Стандарт дошкольного образования как управленческий механизм развития дошкольника в детском саду. /Пр/	1	2	ОПК-5.1 ОПК-5.2 ОПК-2.3 ОПК-2.4	Л1.1Л2.1 Л2.2Л3.1 Э1 Э2 Э3 Э4	0	
Раздел 3. Методы организации педагогического процесса в детском саду							
3.1	Классификация методов воспитания. /Лек/	2	2	ОПК-5.1 ОПК-5.2 ОПК-2.3 ОПК-2.4	Л1.1Л2.1 Л2.2Л3.1 Э1 Э2 Э3 Э4	0	
3.1	Психолого-педагогические основы организации педагогического процесса в дошкольном образовательном учреждении. /Лек/	2	4	ОПК-5.1 ОПК-5.2 ОПК-2.3 ОПК-2.4	Л1.1Л2.1 Л2.2Л3.1 Э1 Э2 Э3 Э4	0	
3.2	Методы, приемы и средства воспитания, обучения детей дошкольного возраста. /Лек/	2	4	ОПК-5.1 ОПК-5.2 ОПК-2.3 ОПК-2.4	Л1.1Л2.1 Л2.2Л3.1 Э1 Э2 Э3 Э4	0	

3.3	Классификация методов воспитания и обучения. /Пр/	2	4	ОПК-5.1 ОПК-5.2 ОПК-2.3 ОПК-2.4	Л1.1Л2.1 Л2.2Л3.1 Э1 Э2 Э3 Э4	0	
3.4	Методы, приемы и средства воспитания, обучения детей дошкольного возраста. /Пр/	2	2	ОПК-5.1 ОПК-5.2 ОПК-2.3 ОПК-2.4	Л1.1Л2.1 Л2.2Л3.1 Э1 Э2 Э3 Э4	0	
3.5	Средства воспитания и обучения. /Пр/	2	2	ОПК-5.1 ОПК-5.2 ОПК-2.3 ОПК-2.4	Л1.1Л2.1 Л2.2Л3.1 Э1 Э2 Э3 Э4	0	
3.6	Классификация приемов организации образовательного процесса. /Пр/	2	2	ОПК-5.1 ОПК-5.2 ОПК-2.3 ОПК-2.4	Л1.1Л2.1 Л2.2Л3.1 Э1 Э2 Э3 Э4	0	
Раздел 4. Методические основы обучения и воспитания дошкольников							
4.1	Классификация технологий воспитания и обучения в основных образовательных областях. /Лек/	2	2	ОПК-5.1 ОПК-5.2 ОПК-2.3 ОПК-2.4	Л1.1Л2.1 Л2.2Л3.1 Э1 Э2 Э3 Э4	0	
4.2	Понятие педагогической технологии. /Пр/	2	2	ОПК-5.1 ОПК-5.2 ОПК-2.3 ОПК-2.4	Л1.1Л2.1 Л2.2Л3.1 Э1 Э2 Э3 Э4	0	
4.3	Технологии воспитания и обучения. /Пр/	2	2	ОПК-5.1 ОПК-5.2 ОПК-2.3 ОПК-2.4	Л1.1Л2.1 Л2.2Л3.1 Э1 Э2 Э3 Э4	0	
4.4	Традиционные и инновационные технологии воспитания дошкольников. /Лек/	2	2	ОПК-5.1 ОПК-5.2 ОПК-2.3 ОПК-2.4	Л1.1Л2.1 Л2.2Л3.1 Э1 Э2 Э3 Э4	0	
4.5	Информационно-компьютерные технологии в обучении дошкольников. /Ср/	2	2	ОПК-5.1 ОПК-5.2 ОПК-2.3 ОПК-2.4	Л1.1Л2.1 Л2.2Л3.1 Э1 Э2 Э3 Э4	0	
4.6	Деятельностные технологии /Ср/	2	2	ОПК-5.1 ОПК-5.2 ОПК-2.3 ОПК-2.4	Л1.1Л2.1 Л2.2Л3.1 Э1 Э2 Э3 Э4	0	
4.7	Технологии моделирования /Ср/	2	2	ОПК-5.1 ОПК-5.2 ОПК-2.3 ОПК-2.4	Л1.1Л2.1 Л2.2Л3.1 Э1 Э2 Э3 Э4	0	
4.8	Проектно-модульные технологии. /Ср/	2	2	ОПК-5.1 ОПК-5.2 ОПК-2.3 ОПК-2.4	Л1.1Л2.1 Л2.2Л3.1 Э1 Э2 Э3 Э4	0	
4.9	по курсу /Экзамен/	2	36	ОПК-5.1 ОПК-5.2 ОПК-2.3 ОПК-2.4	Л1.1Л2.1 Л2.2Л3.1 Э1 Э2 Э3 Э4	0	

5. ФОНД ОЦЕНОЧНЫХ СРЕДСТВ

5.1. Контрольные вопросы и задания

Промежуточная аттестация
Вопросы к зачету:

<ol style="list-style-type: none"> 1. Понятие системы дошкольного образования. 2. Виды дошкольных образовательных учреждений. 3. Специфика дошкольного образовательного учреждения как образовательной организации. 4. Роль старшего воспитателя детского сада в решении проблем воспитания и обучения. 5. Основные компетенции педагога дошкольного образовательного учреждения в области воспитания и обучения детей дошкольного возраста. 6. Совокупность взаимодействующих элементов системы дошкольного образования. 7. Задачи функционирования современных детских садов. 8. Типы дошкольных образовательных учреждений. 9. Организационно-правовые формы дошкольных образовательных организаций. 10. Правовой статус педагогического работника. 11. Факторы эффективности обучения. 12. Факторы эффективности воспитания. 13. Понятия «воспитание» и «обучение». 14. Формирование понятий воспитание и обучение в истории педагогики. 15. Развивающее и воспитывающее обучение в современной модели дошкольного образования. 16. Проблемы воспитания и обучения детей дошкольного возраста. 17. Взаимосвязь воспитания, обучения и развития в истории дошкольного образования. 18. Взаимосвязь воспитания, обучения и развития на современном этапе дошкольного образования.
5.2. Темы письменных работ
<p>Текущий контроль Темы рефератов:</p> <ol style="list-style-type: none"> 1. Особенности и методы обучения детей дошкольного возраста. 2. Педагогические средства и организация обучения дошкольников. 3. Стратегия образовательного процесса в современных дошкольных учреждениях. 4. Организация индивидуально-ориентированного обучения. 5. Становление теории дошкольного образования. 6. Методы, приемы (наглядные, практические, словесные, игровые) и педагогические средства (материальные и идеальные) обучения детей дошкольного возраста. 7. Формы организации индивидуально-ориентированного обучения. 8. Развитие познавательной активности и интересов старших дошкольников. 9. Педагогические подходы к взаимодействию семьи и дошкольного учреждения в деле обучения и воспитания ребенка. 10. Принцип учета возрастных особенностей и преобладания игровой деятельности в воспитании.
5.3. Фонд оценочных средств
см. ФОС в приложении к РПД

6. УЧЕБНО-МЕТОДИЧЕСКОЕ И ИНФОРМАЦИОННОЕ ОБЕСПЕЧЕНИЕ ДИСЦИПЛИНЫ (МОДУЛЯ)			
6.1. Рекомендуемая литература			
6.1.1. Основная литература			
	Авторы, составители	Заглавие	Издательство, год
Л1.1	Козлова, С. А.	Образовательные программы для детей дошкольного возраста : учебник и практикум для бакалавриата / С. А. Козлова, Н. П. Флегонтова. — Москва : Издательство Юрайт, 2019. — 202 с. — (Бакалавр). — ISBN 978-5-534-02559-0. — Текст : электронный // ЭБС Юрайт [сайт]. — URL: https://biblio-online.ru/bcode/434580	Москва: Издательство Юрайт, 2019
6.1.2. Дополнительная литература			
	Авторы, составители	Заглавие	Издательство, год
Л2.1	Тихомирова, О. В.	Методика обучения и воспитания в области дошкольного образования : учебник и практикум для бакалавриата / О. В. Тихомирова. — 2-е изд., перераб. и доп. — Москва : Издательство Юрайт, 2019. — 155 с. — (Образовательный процесс). — ISBN 978-5-534-06127-7. — Текст : электронный // ЭБС Юрайт [сайт]. — URL: https://biblio-online.ru/bcode/437260	Москва: Издательство Юрайт, 2019

	Авторы, составители	Заглавие	Издательство, год
Л2.2	Коломийченко Л.В.	Методика воспитания и обучения в области дошкольного образования : учебник и практикум для бакалавриата / Л. В. Коломийченко [и др.] ; под общей редакцией Л. В. Коломийченко. — 2-е изд., перераб. и доп. — Москва : Издательство Юрайт, 2019. — 210 с. — (Образовательный процесс). — ISBN 978-5-534-06323-3. — Текст : электронный // ЭБС Юрайт [сайт]. — URL: https://biblio-online.ru/bcode/438988	Москва: Издательство Юрайт, 2019

6.1.3. Перечень учебно-методического обеспечения для самостоятельной работы обучающихся по дисциплине

	Авторы, составители	Заглавие	Издательство, год
Л3.1	Крежевских О.В.	Развивающая предметно-пространственная среда дошкольной образовательной организации : учебное пособие для бакалавриата / О. В. Крежевских. — 2-е изд., перераб. и доп. — Москва : Издательство Юрайт, 2019. — 165 с. — (Университеты России). — ISBN 978-5-534- 05042-4. — Текст : электронный // ЭБС Юрайт [сайт]. — URL: https://biblio-online.ru/bcode/438798	Москва: Издательство Юрайт, 2019

6.2. Перечень ресурсов информационно-телекоммуникационной сети "Интернет"

Э1	Электронный каталог библиотеки НГПУ. - URL: http://bibl.ngpi.net:81/cgi-bin/zgate.exe?init+test.xml,simple.xml+rus
Э2	Научная электронная библиотека eLIBRARY.RU. - URL: https://elibrary.ru
Э3	Издательский дом «Первое сентября». Начальная школа [Электронный ресурс]. Режим доступа: http://nsc.1september.ru/
Э4	Официальный сайт журнала «Начальная школа» [Электронный ресурс]. Режим доступа: http://n-shkola.ru/

6.3. Перечень информационных технологий

6.3.1 Перечень лицензионного и свободно распространяемого программного обеспечения, в том числе отечественного производства

6.3.1.1	Антивирусное программное обеспечение Kaspersky Endpoint Security для бизнеса - Стандартный Band T: 250-499 Node 1 year Educational Renewal License: Договор № 2020.2987 от 21.02.2020
6.3.1.2	Desktop Education ALNG LicSAPk OLVS E 1Y AcademicEdition Enterprise: Договор № 2020.13967 от 27.07. 2020
6.3.1.3	Office 365 ProPlus Open for Students ShrdSvr ALNG Subscriptions VL OLVS NL 1Month AcademicEdition Stdnt STUUseBnft: Договор № 2020.13967 от 27.07.2020
6.3.1.4	Google Chrome: свободно распространяемое программное обеспечение https://www.google.com/intl/ru/chrome/privacy/eula_text.html
6.3.1.5	Mozilla Firefox: свободно распространяемое программное обеспечение https://www.mozilla.org/en-US/MPL/2.0/
6.3.1.6	Hamster ZIP Archiver: свободно распространяемое программное обеспечение http://hamstersoft.com/eula/

6.3.2 Перечень профессиональных баз данных и информационных справочных систем

6.3.2.1	Электронно-библиотечная система (ЭБС) IPRbooks. - Режим доступа: www.iprbookshop.ru
6.3.2.2	Электронная библиотечная система «Юрайт» - Режим доступа: https://biblio-online.ru/
6.3.2.3	Информационная правовая система Гарант. - Режим доступа: http://www.garant.ru/

7. МАТЕРИАЛЬНО-ТЕХНИЧЕСКОЕ ОБЕСПЕЧЕНИЕ ДИСЦИПЛИНЫ (МОДУЛЯ)

7.1	1-231 Учебная аудитория для проведения учебных занятий (423806, Республика Татарстан (Татарстан), г. Набережные Челны, ул. Низаметдинова, д. 28). Оборудование и технические средства обучения: компьютер, интерактивная доска, проектор, доска, учебно-наглядные пособия.
7.2	1-205 Помещение для самостоятельной работы (423806, Республика Татарстан (Татарстан), г. Набережные Челны, ул. Низаметдинова, д. 28). Оборудование и технические средства обучения: компьютеры с возможностью подключения к сети «Интернет» и доступом в электронную информационно-образовательную среду, учебно-наглядные пособия.
7.3	1-229 Учебная аудитория для проведения занятий учебных занятий (423806, Республика Татарстан (Татарстан), г. Набережные Челны, ул. Низаметдинова, д. 28). Оборудование и технические средства обучения: компьютер, экран, проектор, доска, учебно-наглядные пособия

8. МЕТОДИЧЕСКИЕ УКАЗАНИЯ ДЛЯ ОБУЧАЮЩИХСЯ ПО ОСВОЕНИЮ ДИСЦИПЛИНЫ (МОДУЛЯ)

Методические указания к лекциям.

Главное в период подготовки к лекционным занятиям – научиться методам самостоятельного умственного труда, сознательно развивать свои творческие способности и овладевать навыками творческой работы. Для этого необходимо строго соблюдать дисциплину учебы и поведения. Четкое планирование своего рабочего времени и отдыха является необходимым условием для успешной самостоятельной работы.

В основу его нужно положить рабочие программы изучаемых в семестре дисциплин.

Каждому студенту следует составлять еженедельный и семестровый планы работы, а также план на каждый рабочий день. С вечера всегда надо распределять работу на завтрашний день. В конце каждого дня целесообразно подводить итог работы: тщательно проверить, все ли выполнено по намеченному плану, не было ли каких-либо отступлений, а если были, по какой причине это произошло. Нужно осуществлять самоконтроль, который является необходимым условием успешной учебы.

Если что-то осталось невыполненным, необходимо изыскать время для завершения этой части работы, не уменьшая объема недельного плана.

Самостоятельная работа на лекции. Слушание и запись лекций – сложный вид вузовской аудиторной работы. Внимательное слушание и конспектирование лекций предполагает интенсивную умственную деятельность обучающегося. Краткие записи лекций, их конспектирование помогает усвоить учебный материал. Конспект является полезным тогда, когда записано самое существенное, основное и сделано это самим обучающимся.

Не надо стремиться записать дословно всю лекцию. Такое «конспектирование» приносит больше вреда, чем пользы. Запись лекций рекомендуется вести по возможности собственными формулировками. Желательно запись осуществлять на одной странице, а следующую оставлять для проработки учебного материала самостоятельно в домашних условиях.

Конспект лекции лучше подразделять на пункты, параграфы, соблюдая красную строку. Этому в большой степени будут способствовать пункты плана лекции, предложенные преподавателям. Принципиальные места, определения, формулы и другое следует сопровождать замечаниями «важно», «особо важно», «хорошо запомнить» и т.п. Можно делать это и с помощью разноцветных маркеров или ручек. Лучше если они будут собственными, чтобы не приходилось просить их у однокурсников и тем самым не отвлекать их во время лекции.

Целесообразно разработать собственную «маркографию» (значки, символы), сокращения слов. Не лишним будет и изучение основ стенографии. Работа над конспектом лекций, всегда необходимо использовать не только учебник, но и ту литературу, которую дополнительно рекомендовал лектор. Именно такая серьезная, кропотливая работа с лекционным материалом позволит глубоко овладеть формируемыми компетенциями.

Методические указания к практическим занятиям.

Практические занятия ориентируют преподавателя и студента на интерактивный процесс усвоения курса, где рассматриваются сложные проблемные вопросы программы, с обязательным использованием источниковедческой базы. Это связано с основной дидактической задачей практических занятий – обучению студентов анализу источников и формированием навыков работы с научной литературой. Подобный подход стимулирует самостоятельное творческое отношение к профессии и способствует подготовке к преподавательской деятельности. Происходит обучение навыкам публичной дискуссии, профессионала, ориентированного на умение не только высказывать и отстаивать личностную позицию, но и на принятие точки зрения оппонентов, поиска группового консенсуса в рассмотрении проблемы.

Целью практических занятий является закрепление, расширение и углубление знаний по темам лекций, выработка навыков публичного выступления и дискуссии, а также понимание и практическое использование положений и методов, составляющих дисциплину.

Семинар проводится по узловым и наиболее сложным вопросам (темам, разделам) учебной программы. Он может быть построен как на материале одной лекции, так и на содержании обзорной лекции, а также по определенной теме без чтения предварительной лекции. Главная и определяющая особенность любого семинара – наличие элементов дискуссии, проблемности, диалога между преподавателем и студентами и самими студентами.

При подготовке классического семинара желательно придерживаться следующего алгоритма:

- а) разработка учебно-методического материала: формулировка темы, соответствующей программе и стандарту; определение дидактических, воспитывающих и формирующих целей занятия; выбор методов, приемов и средств для проведения семинара; подбор литературы для преподавателя и студентов; при необходимости проведение консультаций для студентов;
- б) подготовка обучаемых и преподавателя: составление плана семинара из отдельных вопросов; предоставление студентам времени (не менее недели) дней для подготовки к семинару; предоставление рекомендаций о последовательности изучения литературы (учебники, учебные пособия, руководства и положения, конспекты лекций, статьи, справочники, информационные сборники и др.); создание набора наглядных пособий.

Практическое занятие подразумевает два вида работ: подготовку сообщения на заданную тему и участие в обсуждении проблемы, затронутой сообщением.

Для более точного понимания материала практических занятий рекомендуется перед каждым из занятий прочитать соответствующую главу в рекомендуемой литературе. Подготовку к практическим занятиям следует начинать как минимум за неделю до его начала. Прежде всего, необходимо познакомиться с темой и вопросами занятия. Обязательными компонентами подготовки к практическим занятиям являются доскональный анализ источников и прочтение научной литературы. Так же необходим поиск информации в изданиях из дополнительного списка литературы, сети Интернет, других источников. Таким образом, обучающиеся должны внимательно разобрать каждый вопрос, записав наиболее важные факты, подходы и концепции в тетрадь.

На семинар желательно являться с запасом сформулированных идей, хорошо, если они будут собственного производства; если вы собираетесь пользоваться чужими формулировками, то постарайтесь в них сориентироваться как можно лучше.

Выступления должны быть по возможности компактными и в то же время вразумительными. На практических занятиях обучающиеся дают развернутые ответы на поставленные вопросы, дополняют, не повторяя уже сказанного другими.

Рассмотрение каждого вопроса заканчивается подведением итогов, формулированием наиболее важных выводов, которые следует записать в тетрадь.

Подводя итоги семинара, можно использовать следующие критерии (показатели) оценки ответов: полнота и конкретность ответа; последовательность и логика изложения; связь теоретических положений с практикой; обоснованность и доказательность излагаемых положений; наличие качественных и количественных показателей; наличие иллюстраций к ответам в виде исторических фактов, примеров и пр.; уровень культуры речи; использование наглядных пособий и т.п.

В конце семинара рекомендуется дать оценку всего семинарского занятия, обратив особое внимание на следующие

аспекты: качество подготовки; степень усвоения знаний; активность; положительные стороны в работе студентов; ценные и конструктивные предложения; недостатки в работе студентов; задачи и пути устранения недостатков.

Методические указания к самостоятельной работе.

Самостоятельная работа обучающихся предусмотрена учебным планом и должна способствовать более глубокому усвоению изучаемого курса, формированию навыков исследовательской работы и ориентировать обучающихся на умение применять теоретические знания на практике.

Самостоятельная работа обучающихся предполагает дальнейшее развитие исследовательских способностей у студента. В процессе самостоятельной работы студент обучается профессиональной работе с первоисточниками, их поиску и критическому осмыслению. На данном этапе предлагается формирование и закрепление навыков по выявлению проблемы, ее формулировка, постановка целей исследования, систематизация и анализ литературы, оформление и аргументация своей позиции. Этот тип работы демонстрирует уровень квалификации студента и подтверждает его исследовательский статус. В процессе изучения данной дисциплины выделяется два вида самостоятельной работы – аудиторная, под руководством преподавателя, и внеаудиторная. Аудиторная самостоятельная работа по дисциплине выполняется на учебных занятиях под непосредственным руководством преподавателя и по его заданию. Внеаудиторная самостоятельная работа выполняется студентом по заданию преподавателя, но без его непосредственного участия.

Основными видами самостоятельной работы студентов без участия преподавателей являются: формирование и усвоение содержания конспекта лекций на базе рекомендованной лектором учебной литературы, включая информационные образовательные ресурсы; подготовка к практическим занятиям; написание рефератов, эссе; выполнение контрольных работ; выполнение микроисследований.

Внеаудиторные самостоятельные занятия студентов представляют собой логическое продолжение аудиторных занятий, проводятся по заданию преподавателя, который инструктирует обучаемых и устанавливает сроки выполнения задания. В отличие от других форм организации учебного процесса затраты времени на выполнение этой работы не регламентируются расписанием. Режим и продолжительность работы выбирает сам обучаемый в зависимости от своих способностей и конкретных условий.

Основными видами самостоятельной работы студентов с участием преподавателей являются: коллоквиум как форма контроля освоения теоретического содержания дисциплин; прием и разбор домашних заданий (в часы практических занятий). Преподаватель учитывает результаты самостоятельной работы при подведении итогов освоения обучающимися учебной дисциплины.

Методические указания к экзамену.

Экзамены являются контрольным этапом изучения дисциплин (модулей) и имеют целью проверку знаний обучающихся по теории, выявление умений и навыков применения полученных знаний при решении практических задач, а также навыков самостоятельной работы с учебной и научной литературой.

Форма проведения экзамена (устно, письменно, по экзаменационным билетам или без билетов, или иная) определяется кафедрой. При чтении дисциплины несколькими преподавателями порядок проведения экзамена определяется заведующим кафедрой.

При проведении экзамена в устной форме по экзаменационным билетам обучающийся имеет право на подготовку к ответу в течение 30-45 мин.

Во время экзамена обучающиеся могут пользоваться учебными программами, а также, с разрешения экзаменатора, справочной литературой и другими пособиями. Присутствие на экзаменах и зачетах посторонних лиц без разрешения декана факультета не допускается.

При приеме экзамена у лиц с ограниченными возможностями здоровья допускается присутствие в аудитории лица, оказывающего обучающемуся соответствующую помощь.

Подготовку к экзамену необходимо целесообразно начать с планирования и подбора нормативно-правовых источников и литературы. Прежде всего, следует внимательно перечитать учебную программу и программные вопросы для подготовки к экзамену, чтобы выделить из них наименее знакомые. Далее должен следовать этап повторения всего программного материала. На эту работу целесообразно отвести большую часть времени. Следующим этапом является самоконтроль знания изученного материала, который заключается в устных ответах на программные вопросы, выносимые на экзамен. Тезисы ответов на наиболее сложные вопросы желательно записать, так как в процессе записи включаются дополнительные моторные ресурсы памяти. Предложенная методика непосредственной подготовки может быть и изменена. Так, для студентов, которые считают, что они усвоили программный материал в полном объеме и уверены в прочности своих знаний, достаточно быстрого повторения учебного материала. Основное время они могут уделить углубленному изучению отдельных, наиболее сложных, дискуссионных проблем.

При подготовке к ответу, а также при ответе не обязательно придерживаться той последовательности вопросов, которая дана в билетах. Записи ответов лучше делать в виде развернутого плана, их можно дополнить цифрами, примерами, фактами, а также сослаться на необходимые нормативные акты и другие источники. Ответ должен быть построен в форме свободного рассказа. Важно не только верно изложить соответствующее положение, но и дать его глубокое теоретическое обоснование. Само содержание ответа целесообразно разделить на три части: вступление, основная часть, заключение. Во вступлении можно перечислить все проблемы, которые вы собираетесь осветить, обосновать их актуальность, потом в основной части ответа надо детально развернуть каждую из обозначенных проблем, а в заключении придать ходу мыслей завершенность, подвести итог и сделать выводы. Вместе с тем студент должен быть готов к уточняющим вопросам, а также к решению практических задач в рамках основной проблематики вопроса.

Рекомендации по обучению лиц с ограниченными возможностями здоровья и инвалидов

В соответствии с методическими рекомендациями Минобрнауки РФ (утв. 8 апреля 2014 г. N АК-44/05вн) в курсе будут использованы социально-активные и рефлексивные методы обучения с целью оказания помощи в установлении полноценных межличностных отношений с другими студентами, создании комфортного психологического климата в студенческой группе. Подбор и разработка учебных материалов производятся с учетом необходимости предоставления материала в различных формах: аудиальной, визуальной, с использованием специальных технических средств и информационных систем.

Освоение дисциплины лицами с ОВЗ осуществляется с использованием средств обучения общего и специального назначения (персонального и коллективного использования). Материально-техническое обеспечение приспособлено (аудитории) к нуждам лиц с ОВЗ.

Форма проведения аттестации для студентов-инвалидов устанавливается с учетом индивидуальных психофизических особенностей. Для студентов с ОВЗ предусматривается доступная форма предоставления заданий оценочных средств, а именно:

- в печатной или электронной форме (для лиц с нарушениями опорно-двигательного аппарата);
- в печатной форме или электронной форме с увеличенным шрифтом и контрастностью (для лиц с нарушениями слуха, речи, зрения);
- методом чтения задания вслух (для лиц с нарушениями зрения).

Студентам с инвалидностью увеличивается время на подготовку ответов на контрольные вопросы. Для таких студентов предусматривается доступная форма предоставления ответов на задания, а именно:

- письменно на бумаге или набором ответов на компьютере (для лиц с нарушениями слуха, речи);
- выбором ответа из возможных вариантов с использованием услуг ассистента (для лиц с нарушениями опорно-двигательного аппарата);
- устно (для лиц с нарушениями зрения, опорно-двигательного аппарата).

При необходимости для обучающихся с инвалидностью процедура оценивания результатов обучения может проводиться в несколько этапов.

При возникновении особых обстоятельств освоение дисциплины осуществляется с применением электронного обучения и дистанционных образовательных технологий.

МИНИСТЕРСТВО ПРОСВЕЩЕНИЯ РОССИЙСКОЙ ФЕДЕРАЦИИ
Федеральное государственное бюджетное образовательное учреждение высшего образования
"Набережночелнинский государственный педагогический университет"

(ФГБОУ ВО "НГПУ")

УТВЕРЖДАЮ
Проректор по учебной работе



МОДУЛЬ 7 "МЕТОДИЧЕСКИЙ"
Организация проектной и учебно-исследовательской деятельности
рабочая программа дисциплины (модуля)

Закреплена за кафедрой **Теории и методики начального и дошкольного образования**
Направление подготовки **44.03.05 Педагогическое образование (с двумя профилями подготовки), профили Дошкольное образование и Начальное образование**

Форма обучения **очная**

Общая трудоемкость **2 ЗЕТ**

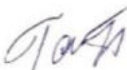
Часов по учебному плану 72
в том числе:
аудиторные занятия 32
самостоятельная работа 40
зачет

Виды контроля в семестрах:
зачет 5

Распределение часов дисциплины по семестрам

Семестр (<Курс>.<Семес тр на курсе>)	5 (3.1)		Итого	
	УП	РП		
Неделя	17 1/6			
Вид занятий	УП	РП	УП	РП
Лекции	16	16	16	16
Практические	16	16	16	16
Итого ауд.	32	32	32	32
Контактная	32	32	32	32
Сам. работа	40	40	40	40
Итого	72	72	72	72

Программу составил(и): к.п.н., доцент Ганиева Г.Р.



Рабочая программа дисциплины

Организация проектной и учебно-исследовательской деятельности

разработана в соответствии с ФГОС:

Федеральный государственный образовательный стандарт высшего образования по направлению подготовки 44.03.05 Педагогическое образование (с двумя профилями подготовки) (уровень бакалавриата) (приказ Минобрнауки России от 22.02.2018г. №125)


Рабочая программа одобрена на заседании кафедры

Теории и методики начального и дошкольного образования

Протокол от 26.05.2021 г. №9

Срок действия программы: 2021-2022 уч.г.

Зав. кафедрой Захарова И.М.



1. ЦЕЛЬ И ЗАДАЧИ ОСВОЕНИЯ ДИСЦИПЛИНЫ (МОДУЛЯ)	
	Цель освоения дисциплины: дать знания методологии организации проектной и исследовательской деятельности обучающихся;
	Задачи освоения дисциплины:
1.1	определить теоретические основы дифференциации данных видов деятельности в начальной школе;
1.2	сформировать методические навыки организации основ проектной и исследовательской работы у младших школьников;
1.3	определить направления организации совместной проектной и исследовательской деятельности в образовательной организации.

2. МЕСТО ДИСЦИПЛИНЫ (МОДУЛЯ) В СТРУКТУРЕ ОБРАЗОВАТЕЛЬНОЙ ПРОГРАММЫ	
---	--

Цикл (раздел) ОП:	Б1.О.07
2.1	Требования к предварительной подготовке обучающегося:
2.1.1	Возрастная и педагогическая психология
2.1.2	Образовательное право
2.1.3	Психолого-педагогический практикум
2.1.4	Теория и технологии развития детской изобразительной деятельности (с практикумом)
2.1.5	Общая и социальная психология
2.1.6	Теории и технологии литературного развития детей
2.1.7	Теория и технологии музыкального развития детей
2.1.8	Теория и технологии физического развития детей
2.1.9	История (история России, всеобщая история)
2.1.10	Концепции современного естествознания
2.1.11	Основы общей педагогики, история педагогики и введение в педагогическую деятельность
2.1.12	Правовые основы противодействия коррупции
2.1.13	Теория и технологии математического развития детей
2.1.14	Теория и технологии развития речи детей
2.1.15	Теория и технологии экологического развития детей
2.1.16	Философия
2.2	Дисциплины и практики, для которых освоение данной дисциплины (модуля) необходимо как предшествующее:
2.2.1	Технологии обучения детей с особыми образовательными потребностями
2.2.2	Производственная педагогическая практика
2.2.3	Технологии и средства цифрового обучения
2.2.4	Курсовая работа по модулю 7 "Методический"
2.2.5	Производственная педагогическая практика (дошкольное образование)
2.2.6	Курсовая работа по модулю "Теория и технологии начального образования по областям"
2.2.7	Организация деятельности младших школьников на занятиях по ИЗО
2.2.8	Выполнение и защита выпускной квалификационной работы
2.2.9	Подготовка к сдаче и сдача государственного экзамена

3. ПЛАНИРУЕМЫЕ РЕЗУЛЬТАТЫ ОБУЧЕНИЯ ПО КАЖДОЙ ДИСЦИПЛИНЕ (МОДУЛЮ), ОБЕСПЕЧИВАЮЩИЕ ДОСТИЖЕНИЕ ПЛАНИРУЕМЫХ РЕЗУЛЬТАТОВ ОСВОЕНИЯ ОБРАЗОВАТЕЛЬНОЙ ПРОГРАММЫ

УК-2:	Способен определять круг задач в рамках поставленной цели и выбирать оптимальные способы их решения, исходя из действующих правовых норм, имеющихся ресурсов и ограничений
УК-2.5:	Выявляет и анализирует различные способы решения задач в рамках цели проекта и аргументирует их выбор
УК-2.4:	Осуществляет поиск необходимой информации для достижения задач проекта
УК-2.3:	Демонстрирует умение определять имеющиеся ресурсы для достижения цели проекта
ОПК-8:	Способен осуществлять педагогическую деятельность на основе специальных научных знаний
ОПК-8.3:	Осуществляет урочную и внеурочную деятельность в соответствии с предметной областью согласно освоенному профилю (профилям) подготовки

В результате освоения дисциплины обучающийся должен

3.1	Знать:
3.1.1	основы организации урочной и внеурочной деятельности в соответствии с ФГОС
3.1.2	основы организации различных видов деятельности ребенка

3.1.3	основы организации совместной и самостоятельной работы учебной деятельности
3.1.4	методологию деятельностного подхода относительно возрастных и личностных особенностей младших школьников
3.2	Уметь:
3.2.1	осуществлять поиск необходимой информации для достижения задач проекта
3.2.2	опираясь на критерии и принципы организации деятельности, представить разные варианты организации исследования и школьных проектов
3.2.3	определить систему работы учителя начальных классов по организации учебного исследования
3.2.4	определять особенности совместной и самостоятельной учебной деятельности в зависимости от конкретных условий реализации целей и задач образовательной программы
3.2.5	определять критерии результативности образовательной деятельности в зависимости от целей развития
3.3	Владеть:
3.3.1	навыками анализа различных способов решения задач в рамках реализации проекта
3.3.2	навыками планирования учебных проектов и исследований в начальной школе
3.3.3	навыками планирования самостоятельной учебной деятельности в зависимости от типа образовательной программы
3.3.4	навыками анализа результативности образовательной деятельности в зависимости от условий ее реализации

4. СТРУКТУРА И СОДЕРЖАНИЕ ДИСЦИПЛИНЫ (МОДУЛЯ)

Код занятия	Наименование разделов и тем /вид занятия/	Семестр / Курс	Часов	Компетенции	Литература	Интер акт.	Примечание
	Раздел 1. Планирование и проведение учебного исследования и организации проектной деятельности в начальной школе						
1.1	Основы исследовательской и проектной деятельности в начальной школе /Лек/	5	4	УК-2.3 УК-2.4 УК-2.5 ОПК-8.3	Л1.2 Л1.4Л2.3Л3.1 Э1 Э2 Э3 Э4	0	
1.2	Сравнительная характеристика разных видов деятельности в зависимости от целей образования /Пр/	5	4	УК-2.3 УК-2.4 УК-2.5 ОПК-8.3	Л1.2 Л1.4Л2.3Л3.1 Э1 Э2 Э3 Э4	0	
1.3	Планирование исследовательской и проектной деятельности обучающихся в начальной школе /Ср/	5	12	УК-2.3 УК-2.4 УК-2.5 ОПК-8.3	Л1.2 Л1.4Л2.1 Л2.2 Л2.3Л3.1 Э1 Э2 Э3 Э4	0	
	Раздел 2. Методы и технологии организации исследовательской и проектной деятельности						
2.1	Теоретические основы организации проектной и исследовательской деятельности в начальной школе и в ДОО /Лек/	5	6	УК-2.3 УК-2.4 УК-2.5 ОПК-8.3	Л1.1 Л1.2 Л1.4Л2.1 Л2.3Л3.1 Э1 Э2 Э3 Э4	0	
2.2	Сравнительная характеристика разных методов, приемов и педагогических технологий /Пр/	5	4	УК-2.3 УК-2.4 УК-2.5 ОПК-8.3	Л1.2 Л1.4Л2.3Л3.1 Э1 Э2 Э3 Э4	0	
2.3	Планирование проектной и исследовательской деятельности с использованием информационных технологий обучения /Ср/	5	12	УК-2.3 УК-2.4 УК-2.5 ОПК-8.3	Л1.2 Л1.4Л2.3Л3.1 Э1 Э2 Э3 Э4	0	
	Раздел 3. Проектирование исследовательской и проектной деятельности в практике образования						
3.1	Основы педагогического проектирования /Лек/	5	6	УК-2.3 УК-2.4 УК-2.5 ОПК-8.3	Л1.2 Л1.4Л2.3Л3.1 Э1 Э2 Э3 Э4	0	

3.2	Критерии и принципы проектирования в зависимости от контекста педагогических условий достижения цели /Пр/	5	8	УК-2.3 УК-2.4	Л1.2 Л1.4Л2.3Л3.1 Э1 Э2 Э3 Э4	0	
3.3	Проектирование системы работы учителя начальных классов в аспекте организации учебно-исследовательской деятельности /Ср/	5	8	УК-2.3 УК-2.4 УК-2.5 ОПК-8.3	Л1.2 Л1.4Л2.3Л3.1 Э1 Э2 Э3 Э4	0	
3.4	Проектирование системы работы воспитателя До в аспекте организации исследовательской и проектной деятельности совместно с родителями /Ср/	5	8	УК-2.3 УК-2.4 УК-2.5 ОПК-8.3	Л1.2 Л1.4Л2.3Л3.1 Э1 Э2 Э3 Э4	0	

5. ФОНД ОЦЕНОЧНЫХ СРЕДСТВ

5.1. Контрольные вопросы и задания

Промежуточная аттестация:

Контрольные вопросы и задания

1. Понятие о методологии исследовательской и проектной деятельности.
2. Методологические принципы организации учебного исследования.
3. Общенаучный уровень методологии: примеры концепций и теорий.
4. Общепедагогический уровень методологии: примеры концепций и теорий.
5. Конкретно-педагогический уровень методологии: примеры концепций и теорий.
6. Структура учебного исследования и проектной работы.
7. Общая характеристика нормативного процесса организации учебного исследования в начальной школе.
8. Выбор объекта и предмета в конкретной предметной области учебного исследования.
9. Особенности процесса постановки цели и задач исследования, формулировки предположений, выдвигаемых для решения заявленной в учебном исследовании проблемы эмпирическими методами.
10. Технология планирования и проведения учебного исследования в начальной школе.
11. Соотнесение полученных результатов с исходными целями, задачами и гипотезами работы.
12. Требования, предъявляемые к оформлению результатов исследования.
13. Принципы организации исследовательской деятельности в образовательной организации (сравнительная характеристика)
14. Основы взаимодействия с родителями в НОО и ДО в аспекте организации совместной проектной деятельности обучающихся
15. Проектирование плана учебно-исследовательской деятельности обучающихся
16. Виды учебных проектов, их структура и особенности реализации
17. Проектирование исследовательской деятельности в малой группе
18. Особенности организации учебного исследования на уроке и внеурочной деятельности
19. Признаки проекта и отличительные характеристики учебного исследования
20. Разработайте паспорт проекта по одной из тем

5.2. Темы письменных работ

Текущий контроль успеваемости:

Примерная тематика рефератов:

1. Организация проектной деятельности в начальной школе
2. Организация проектной деятельности в ДОО
3. Структура и этапы выполнения проекта
4. Принципы и содержание учебно-исследовательской деятельности обучающихся
5. Специфика проектной и исследовательской деятельности в ДОО
6. Специфика проектной и исследовательской деятельности в НОО
7. Взаимодействие с родителями обучающихся в аспекте реализации проектов
8. Развитие способностей обучающихся в проектной деятельности
9. Формирование метапредметных умений обучающихся в учебно-исследовательской деятельности
10. Совместная деятельность и принципы ее организации в аспекте реализации требований ФГОС НОО и ФГОС ДО

5.3. Фонд оценочных средств

см. приложение ФОС к РПД

6. УЧЕБНО-МЕТОДИЧЕСКОЕ И ИНФОРМАЦИОННОЕ ОБЕСПЕЧЕНИЕ ДИСЦИПЛИНЫ (МОДУЛЯ)**6.1. Рекомендуемая литература****6.1.1. Основная литература**

	Авторы, составители	Заглавие	Издательство, год
Л1.1	Бухарова, И. С	. Диагностика и развитие творческих способностей детей младшего школьного возраста : учебное пособие для вузов / И. С. Бухарова. — 2-е изд., перераб. и доп. — Москва : Издательство Юрайт, 2021. — 119 с. — (Высшее образование). — ISBN 978-5-534-08212-8. — Текст : электронный // ЭБС Юрайт [сайт]. — URL: https://urait.ru/bcode/472896 .	Москва : Издательство Юрайт, 2021
Л1.2	Дудина, М. Н.	Дидактика высшей школы: от традиций к инновациям : учебное пособие для вузов / М. Н. Дудина. — Москва : Издательство Юрайт, 2019 ; Екатеринбург : Изд-во Урал. ун-та. — 151 с. — (Университеты России). — ISBN 978-5-534-00830-2 (Издательство Юрайт). — ISBN 978-5-7996-1882-7 (Изд-во Урал. ун-та). — Текст : электронный // ЭБС Юрайт [сайт]. — URL: https://biblio-online.ru/bcode/434580	Юрайт, 2019
Л1.3	Гельфман, Э. Г	Психодидактика школьного учебника : учебное пособие для вузов / Э. Г. Гельфман, М. А. Холодная. — 2-е изд., испр. и доп. — Москва : Издательство Юрайт, 2019. — 328 с. — (Образовательный процесс). — ISBN 978-5-534-06481-0. — Текст : электронный // ЭБС Юрайт [сайт].	Юрайт, 2019
Л1.4	Талызина, Н. Ф.	Усвоение научных понятий в школе : учебное пособие для вузов / Н. Ф. Талызина, И. А. Володарская, Г. А. Буткин. — 2-е изд., испр. и доп. — Москва : Издательство Юрайт, 2019. — 87 с. — (Высшее образование). — ISBN 978-5-534-12106-3. — Текст : электронный // ЭБС Юрайт [сайт]. — URL: https://biblio-online.ru/bcode/434580	Юрайт, 2019

6.1.2. Дополнительная литература

	Авторы, составители	Заглавие	Издательство, год
Л2.1	Дрозд, К. В.	Проектирование образовательной среды : учебное пособие для бакалавриата и магистратуры / К. В. Дрозд, И. В. Плаксина. — 2-е изд., испр. и доп. — Москва : Издательство Юрайт, 2019. — 437 с. — (Образовательный процесс). — ISBN 978-5-534-06592-3. — Текст : электронный // ЭБС Юрайт [сайт]. — URL: https://biblio-online.ru/bcode/434580	Юрайт, 2019
Л2.2	Петряков, П. А.	Здоровьесберегающие технологии в начальной школе: Учебное пособие для бакалавриата / П. А. Петряков, М. Е. Шувалова. Москва: Изд-во Юрайт, 2019. —197 с. 2-е изд., испр. и доп. URL: https://www.biblio-online.ru/bcode/437688	Юрайт, , 2019
Л2.3	Байкова, Л. А.	Научные исследования в профессиональной деятельности психолого-педагогического направления : учебное пособие для бакалавриата и магистратуры / Л. А. Байкова. — 2-е изд., испр. и доп. — Москва : Издательство Юрайт, 2019. — 122 с. — (Университеты России). — ISBN 978-5-534-11248-1. — Текст : электронный // ЭБС Юрайт [сайт]. — URL: https://biblio-online.ru/bcode/434580	Юрайт, 2019

6.1.3. Перечень учебно-методического обеспечения для самостоятельной работы обучающихся по дисциплине

	Авторы, составители	Заглавие	Издательство, год
--	---------------------	----------	-------------------

ЛЗ.1	Крулехт М. В.	Крулехт, М. В. Методология и методы психолого-педагогических исследований. Практикум : учеб. пособие для бакалавриата и магистратуры / М. В. Крулехт. — 2-е изд., перераб. и доп. — Москва : Издательство Юрайт, 2019. — 195 с. — (Серия : Бакалавр и магистр.— ISBN 978-5-534-05461-3. — Текст : электронный // ЭБС Юрайт [сайт]. — URL: https://biblio-online.ru/book/metodologiya-i-metody-psihologo-pedagogicheskikh-issledovaniy-praktikum-441148 : учебное пособие	Юрайт, 2019
------	---------------	---	-------------

6.2. Перечень ресурсов информационно-телекоммуникационной сети "Интернет"

Э1	Организация проектной и исследовательской деятельности в условиях введения нового образовательного стандарта URL: https://cyberleninka.ru/article/n/organizatsiya-proektnoy-i-issledovatel'skoy-devyatelnosti-obuchayuschih-sya-v-usloviyah-vvedeniya-novogo-obrazovatel'nogo-standarta
Э2	Инфоурок. URL: https://infourok.ru/organizaciya-proektnoy-i-issledovatel'skoy-devyatelnosti-metodicheskaya-razrabotka-2530466.html
Э3	Научная электронная библиотека eLIBRARY.RU. - URL: https://elibrary.ru
Э4	Электронный каталог библиотеки НГПУ. - URL: http://bibl.ngpi.net:81/cgi-bin/zgate.exe?init+test.xml,simple.xml+rus

6.3. Перечень информационных технологий

6.3.1 Перечень лицензионного и свободно распространяемого программного обеспечения, в том числе отечественного производства

6.3.1.1	Антивирусное программное обеспечение Kaspersky Endpoint Security для бизнеса - Стандартный Band T: 250-499 Node 1 year Educational Renewal License: Договор № 2020.2987 от 21.02.2020
6.3.1.2	Desktop Education ALNG LicSAPk OLVS E 1Y AcademicEdition Enterprise: Договор № 2020.13967 от 27.07. 2020
6.3.1.3	Office 365 ProPlus Open for Students ShrdSvr ALNG Subscriptions VL OLVS NL 1Month AcademicEdition Stdnt STUUseBnft: Договор № 2020.13967 от 27.07.2020
6.3.1.4	Google Chrome: свободно распространяемое программное обеспечение https://www.google.com/intl/ru/chrome/privacy/eula_text.html
6.3.1.5	Mozilla Firefox: свободно распространяемое программное обеспечение https://www.mozilla.org/en-US/MPL/2.0/
6.3.1.6	Hamster ZIP Archiver: свободно распространяемое программное обеспечение http://hamstersoft.com/eula/

6.3.2 Перечень профессиональных баз данных и информационных справочных систем

6.3.2.1	Электронно-библиотечная система (ЭБС) IPRbooks. - Режим доступа: www.iprbookshop.ru
6.3.2.2	Электронная библиотечная система «Юрайт» - Режим доступа: https://biblio-online.ru/
6.3.2.3	Информационная правовая система Гарант. - Режим доступа: http://www.garant.ru/

7. МАТЕРИАЛЬНО-ТЕХНИЧЕСКОЕ ОБЕСПЕЧЕНИЕ ДИСЦИПЛИНЫ (МОДУЛЯ)

7.1	1-215 Учебная аудитория для проведения учебных занятий (423806, Республика Татарстан (Татарстан), г. Набережные Челны, ул. Низаметдинова, д. 28). Оборудование и технические средства обучения: компьютер, интерактивная доска, проектор, доска, учебно-наглядные пособия.
7.2	1-205 Помещение для самостоятельной работы (423806, Республика Татарстан (Татарстан), г. Набережные Челны, ул. Низаметдинова, д. 28). Оборудование и технические средства обучения: компьютеры с возможностью подключения к сети «Интернет» и доступом в электронную информационно-образовательную среду, учебно-наглядные пособия.

8. МЕТОДИЧЕСКИЕ УКАЗАНИЯ ДЛЯ ОБУЧАЮЩИХСЯ ПО ОСВОЕНИЮ ДИСЦИПЛИНЫ (МОДУЛЯ)

Методические рекомендации по планированию и организации времени, необходимого для изучения дисциплины
Дисциплина позволит систематизировать знания будущих бакалавров по организации проектной и исследовательской деятельности в начальных классах, даст представления об основных формах, методах и направлениях педагогической работы с различными категориями детей на современном этапе развития общества. Обучающиеся необходимо самостоятельно овладевать новым материалом, формировать навыки самостоятельного умственного труда, профессиональные умения, развивать самостоятельность мышления, формировать волевые черты характера, способность к самоорганизации.

Обучающимся рекомендуется следующим образом организовать время, необходимое для изучения дисциплины:

- изучение конспекта лекции в тот же день после лекции – 10 – 15 минут;
- повторение материала по теме лекции за день перед следующей лекцией – 10 – 15 минут;
- изучение теоретического материала по учебнику и конспекту – 1 час в неделю;
- подготовка к практическому занятию – 1,5 часа.

Тогда общие затраты времени на освоение дисциплины обучающимися составят около 3 часа в неделю.

Описание последовательности действий обучающихся. При изучении дисциплины следует внимательно слушать и конспектировать материал, излагаемый на аудиторных занятиях. Для его понимания и качественного усвоения рекомендуется следующая последовательность действий:

1. После окончания учебных занятий для закрепления материала просмотреть и обдумать текст лекции, прослушанной сегодня, разобрать рассмотренные примеры (подобрать примеры из литературы или практики в школе)(10 – 15 минут).
2. При подготовке к лекции следующего дня повторить текст предыдущей лекции, подумать о том, какая может быть следующая тема (10 – 15 минут).
3. В течение недели выбрать время для работы с литературой в библиотеке и для решения задач (по 1 часу).
4. При подготовке к практическим занятиям повторить основные понятия по теме домашнего задания, изучить примеры.

Решая упражнение или задачу, – предварительно понять, какой теоретический материал нужно использовать. Наметить план решения, попробовать на его основе решить 1 – 2 практические задачи.

2. Методические рекомендации по подготовке к практическому (семинарскому) занятию

Практическое занятие является диалоговой формой учебного занятия. Обучающиеся имеют возможность усвоения знаний в процессе их активного обсуждения. На семинарах обучающиеся закрепляют знания, полученные из лекций или из книг, в процессе их обсуждения.

Педагогические задачи, решаемые при проведении практических (семинарских) занятий:

- расширение и углубление знаний;
- развитие умений самостоятельной работы;
- стимулирование интеллектуальной деятельности.

Чтение обучающимися учебных пособий и первоисточников представляют важную учебную задачу.

Вопросы к каждому семинару конкретизированы и стимулируют целенаправленную поисковую и интеллектуальную активность обучающихся. Проведение практических занятий возможно по двум вариантам:

1. Проведение семинарского занятия репродуктивного типа. Здесь формулируются основные вопросы занятия, обучающимся дается возможность устно раскрыть их содержание. После выслушивания ответа другим обучающимся предоставляется возможность дополнить, прокомментировать ответ, высказать собственное мнение. Обучающимся нужно придерживаться следующего:

- соблюдать временной регламент;
- выражать собственное мнение;
- активизировать других участников занятия;
- при ответах речь должна быть свободной;
- делать выводы по рассмотренному вопросу.

2. Проведение семинара творческого типа. Здесь предлагаются задания, активизирующие мыслительную активность обучающихся, предлагаются различные ситуации на активность и взаимодействие обучающихся.

Обучающиеся должны уметь отвечать на вопросы следующих типов:

- чем отличаются...
- что общего между...
- какие механизмы (факторы, причины, методы)...
- выделите достоинства и недостатки...
- произведите теоретический и практический анализ
- представьте основы изучаемого материала в виде схемы, модели..
- выделите сущностные характеристики изучаемого понятия...
- определите последовательность действий, составьте план...

Методические рекомендации по организации самостоятельной работы обучающихся

Самостоятельная учебная деятельность обучающихся направлена на:

- расширение и углубление профессиональных знаний по отдельным темам;
- освоение умений использования знаний для решения прикладных задач;
- усвоение умений и навыков практической работы;
- развитие умений самопознания и саморазвития.

Для развития познавательной функции обучающихся, осмысленного усвоения знаний и понимания сущности понятий, теоретических положений и их связи и эмпирическими фактами используются следующие виды заданий:

- формулирование отдельных мыслей текста в другой стилистической и синтаксической формах;
- формулирование резюме по прочитанному материалу;
- составление кластера с текстовыми пояснениями;
- составление краткого конспекта текста.

Самостоятельная работа обучающихся является не просто важной формой образовательного процесса, а должна стать его основой.

Это предполагает ориентацию на активные методы овладения знаниями, развитие творческих способностей обучающихся, переход от поточного к индивидуализированному обучению с учетом потребностей и возможностей личности. Речь идет не просто об увеличении числа часов на самостоятельную работу. Усиление роли самостоятельной работы обучающихся означает принципиальный пересмотр организации учебно-воспитательного процесса в вузе, который должен строиться так, чтобы развивать умение учиться, формировать у обучающихся способности к саморазвитию, творческому применению полученных знаний, способам адаптации к профессиональной деятельности в современном мире.

Самостоятельная работа обучающихся может быть как в аудитории, так и вне ее. Для активного владения знаниями в процессе аудиторной работы необходимо, по крайней мере, понимание учебного материала, а наиболее оптимально творческое его восприятие. Реально сильна тенденция на запоминание изучаемого материала с элементами понимания. Знания обучающихся, не закрепленные связями, имеют плохую сохраняемость.

В общем случае возможны два основных направления построения учебного процесса на основе самостоятельной работы обучающихся. Первый – это увеличение роли самостоятельной работы в процессе аудиторных занятий. Реализация этого пути требует от преподавателя разработки методик и форм организации аудиторных занятий, способных обеспечить высокий уровень самостоятельности обучающихся и улучшение качества подготовки. Второй – повышение активности обучающихся по всем направлениям самостоятельной работы во внеаудиторное время. Повышение активности обучающихся при работе во внеаудиторное время связано с рядом трудностей. В первую очередь это неготовность к нему как большинства обучающихся, так и преподавателей, причем и в профессиональном и в психологическом аспектах. Кроме того, существующее информационное обеспечение учебного процесса недостаточно для эффективной организации самостоятельной работы.

Виды внеаудиторной СРС:

- подготовка и написание рефератов, докладов, очерков и других письменных работ на заданные темы. Обучающимся желательно предоставить право выбора темы;
- выполнение домашних заданий творческого (проектного или исследовательского) характера;
- выполнение индивидуальных заданий, направленных на развитие у обучающихся самостоятельности и инициативы;
- подготовка к участию в научно-теоретических конференциях, смотрах, олимпиадах и др.

Чтобы развить положительное отношение обучающихся к внеаудиторной СРС, следует на каждом ее этапе разъяснять цели работы, контролировать понимание этих целей обучающимися, постепенно формируя у них умение самостоятельной постановки задачи и выбора цели.

Методические указания к зачету.

Зачеты, как правило, служат формой проверки усвоения учебного материала практических и семинарских занятий, а также проверки результатов учебных и производственных практик.

При подготовке к зачёту обучающийся должен правильно и рационально распланировать свое время, чтобы успеть качественно и на высоком уровне подготовиться к ответам по всем вопросам. Зачёт призван побудить обучающегося получить дополнительно новые знания. Во время подготовки к зачёту обучающиеся также систематизируют знания, которые они приобрели при изучении разделов курса. Это позволяет им уяснить логическую структуру курса, объединить отдельные темы в единую систему.

Оценочные средства для лиц с ограниченными возможностями здоровья выбираются с учетом их индивидуальных психофизических особенностей. Например, для лиц с нарушениями зрения или опорно-двигательного аппарата возможно собеседование или устный опрос, для лиц с нарушениями слуха - тестирование.

При необходимости лицам с ограниченными возможностями здоровья предоставляется дополнительное время для подготовки ответа на экзамене.

При проведении процедуры оценивания результатов обучения лиц с ограниченными возможностями здоровья предусматривается использование технических средств, необходимых им в связи с их индивидуальными особенностями. Эти средства могут быть предоставлены ФГБОУ ВО "НГПУ" или могут использоваться собственные технические средства.

Процедура оценивания результатов обучения лиц с ограниченными возможностями здоровья по дисциплине предусматривает предоставление информации в формах, адаптированных к ограничениям их здоровья и восприятия информации.

При возникновении особых обстоятельств освоение дисциплины осуществляется с применением электронного обучения и дистанционных образовательных технологий.

МИНИСТЕРСТВО ПРОСВЕЩЕНИЯ РОССИЙСКОЙ ФЕДЕРАЦИИ

Федеральное государственное бюджетное образовательное учреждение высшего образования
"Набережночелнинский государственный педагогический университет"

(ФГБОУ ВО "НГПУ")

УТВЕРЖДАЮ

Проректор по учебной работе



МОДУЛЬ 7 "МЕТОДИЧЕСКИЙ"
Технологии и средства цифрового обучения
рабочая программа дисциплины (модуля)

Закреплена за кафедрой	Информатики и вычислительной математики		
Направление подготовки	44.03.05 Педагогическое образование (с двумя профилями подготовки), профили Дошкольное образование и Начальное образование		
Квалификация	бакалавр		
Форма обучения	очная		
Общая трудоемкость	2 ЗЕТ		
Часов по учебному плану	72	Виды контроля	в семестрах:
в том числе:		зачет	7
аудиторные занятия	32		
самостоятельная работа	40		
зачет			

Распределение часов дисциплины по семестрам

Семестр (<Курс>.<Семес тр на курсе>)	7 (4.1)		Итого	
	уп	рп		
Неделя	11 4/6			
Вид занятий	уп	рп	уп	рп
Лекции	10	10	10	10
Практические	22	22	22	22
Итого ауд.	32	32	32	32
Контактная	32	32	32	32
Сам. работа	40	40	40	40
Итого	72	72	72	72

Программу составил(и):

к.п.н., доцент, Филатова З.М. _____



Рабочая программа дисциплины

Технологии и средства цифрового обучения

разработана в соответствии с ФГОС:

Федеральный государственный образовательный стандарт высшего образования по направлению подготовки 44.03.05 Педагогическое образование (с двумя профилями подготовки) (уровень бакалавриата) (приказ Минобрнауки России от 22.02.2018г. №125)

составлена на основании учебного плана:

44.03.05 Педагогическое образование (с двумя профилями подготовки), профили Дошкольное образование и Начальное образование

утвержденного учёным советом вуза от 29.04.2020 протокол № 6.

Рабочая программа одобрена на заседании кафедры

Информатики и вычислительной математики

Протокол от 21.05.2021 г. № 9

Срок действия программы: 2021-2022 уч.г.

Зав. кафедрой Шакиров Искандер Асгатович _____



1. ЦЕЛЬ И ЗАДАЧИ ОСВОЕНИЯ ДИСЦИПЛИНЫ (МОДУЛЯ)	
1.1	Цель освоения дисциплины обеспечить теоретическую и практическую готовность будущих педагогов к использованию информационно-коммуникационных технологий при разработке основных и дополнительных образовательных программ и решению стандартных коммуникативных задач с использованием ИКТ для получения специальных научных знаний в предметной области.
1.2	Задачи освоения дисциплины:
1.3	формирование комплексных знаний об основных тенденциях развития информационно-коммуникационных технологий;
1.4	формирование навыков осуществляет поиск необходимой информации для решения стандартных коммуникативных задач с применением ИКТ-технологий;
1.5	формирование практических навыков применения информационно-коммуникационных технологий при разработке основных и дополнительных образовательных программ;
1.6	формирование способности осуществлять педагогическую деятельность на основе специальных научных знаний.

2. МЕСТО ДИСЦИПЛИНЫ (МОДУЛЯ) В СТРУКТУРЕ ОБРАЗОВАТЕЛЬНОЙ ПРОГРАММЫ	
Цикл (раздел) ОП:	Б1.О.07
2.1	Требования к предварительной подготовке обучающегося:
2.1.1	Информационные системы и технологии в профессиональной деятельности
2.1.2	Методика обучения предмету "Математика" в начальной школе
2.1.3	Технологии обучения детей с особыми образовательными потребностями
2.1.4	Учебная практика (теория и технология дошкольного образования)
2.1.5	Методы психолого-педагогического исследования
2.1.6	Организация проектной и учебно-исследовательской деятельности
2.1.7	Социология
2.1.8	Учебная научно-исследовательская работа (получение первичных навыков научно-исследовательской работы)
2.1.9	Возрастная и педагогическая психология
2.1.10	Психолого-педагогический практикум
2.1.11	Теория и технологии развития детской изобразительной деятельности (с практикумом)
2.1.12	Иностранный язык
2.1.13	Общая и социальная психология
2.1.14	Производственная практика по воспитательной работе
2.1.15	Теории и технологии литературного развития детей
2.1.16	Теория и технологии музыкального развития детей
2.1.17	Теория и технологии физического развития детей
2.1.18	История (история России, всеобщая история)
2.1.19	Концепции современного естествознания
2.1.20	Методика обучения и воспитания в области дошкольного образования
2.1.21	Основы общей педагогики, история педагогики и введение в педагогическую деятельность
2.1.22	Правовые основы противодействия коррупции
2.1.23	Теория и технологии математического развития детей
2.1.24	Теория и технологии развития речи детей
2.1.25	Теория и технологии экологического развития детей
2.1.26	Русский язык и культура речи
2.1.27	Философия
2.2	Дисциплины и практики, для которых освоение данной дисциплины (модуля) необходимо как предшествующее:
2.2.1	Курсовая работа по модулю 7 "Методический"
2.2.2	Методика обучения предмету "Литературное чтение" в начальной школе
2.2.3	Производственная педагогическая практика (дошкольное образование)
2.2.4	Курсовая работа по модулю "Теория и технологии начального образования по областям"
2.2.5	Организация деятельности младших школьников на занятиях по ИЗО
2.2.6	Организация дополнительного образования в дошкольном образовании
2.2.7	Организация дополнительного образования в начальном общем образовании

2.2.8	Выполнение и защита выпускной квалификационной работы
2.2.9	Подготовка к сдаче и сдача государственного экзамена
3. ПЛАНИРУЕМЫЕ РЕЗУЛЬТАТЫ ОБУЧЕНИЯ ПО КАЖДОЙ ДИСЦИПЛИНЕ (МОДУЛЮ), ОБЕСПЕЧИВАЮЩИЕ ДОСТИЖЕНИЕ ПЛАНИРУЕМЫХ РЕЗУЛЬТАТОВ ОСВОЕНИЯ ОБРАЗОВАТЕЛЬНОЙ ПРОГРАММЫ	
ОПК-2: Способен участвовать в разработке основных и дополнительных образовательных программ, разрабатывать отдельные их компоненты (в том числе с использованием информационно-коммуникационных технологий)	
ОПК-2.4: Демонстрируем умение разрабатывать планируемые результаты обучения и системы их оценивания, в том числе с использованием ИКТ (согласно освоенному профилю (профилям) подготовки)	
ОПК-2.3: Демонстрирует умение разрабатывать программу развития универсальных учебных действий средствами преподаваемой(ых) учебных дисциплин, в том числе с использованием ИКТ	
УК-4: Способен осуществлять деловую коммуникацию в устной и письменной формах на государственном языке Российской Федерации и иностранном(ых) языке(ах)	
УК-4.6: Осуществляет поиск необходимой информации для решения стандартных коммуникативных задач с применением ИКТ-технологий	
ОПК-8: Способен осуществлять педагогическую деятельность на основе специальных научных знаний	
ОПК-8.1: Демонстрирует специальные научные знания в т.ч. в предметной области	

В результате освоения дисциплины обучающийся должен

3.1	Знать:
3.1.1	средства осуществления поиска необходимой информации для решения коммуникативных задач с применением ИКТ-технологий;
3.1.2	технологии разработки программ развития универсальных учебных действий и их оценивания, в том числе с использованием ИКТ;
3.1.3	основные технологии получения обработки цифровой информации;
3.1.4	требования к программным и аппаратным средствам, которые используются для создания цифровых продуктов.
3.2	Уметь:
3.2.1	применять средства осуществления поиска необходимой информации для решения коммуникативных задач с применением ИКТ-технологий;
3.2.2	применять технологии разработки программ развития универсальных учебных действий и их оценивания, в том числе с использованием ИКТ;
3.2.3	применять технологии получения обработки цифровой информации;
3.2.4	осуществлять педагогическую деятельность на основе знаний об особенностях создания цифровых продуктов.
3.3	Владеть:
3.3.1	навыками применения средств осуществления поиска необходимой информации для решения коммуникативных задач с применением ИКТ-технологий;
3.3.2	навыками применения технологий разработки программ развития универсальных учебных действий и их оценивания, в том числе с использованием ИКТ;
3.3.3	навыками применения технологий получения обработки цифровой информации;
3.3.4	навыками осуществления педагогической деятельности на основе знаний об особенностях создания цифровых продуктов.

4. СТРУКТУРА И СОДЕРЖАНИЕ ДИСЦИПЛИНЫ (МОДУЛЯ)

Код занятия	Наименование разделов и тем /вид занятия/	Семестр / Курс	Часов	Компетенции	Литература	Интер акт.	Примечание
	Раздел 1. Основные понятия цифрового образования						
1.1	Основные понятия цифрового образования /Лек/	7	4	ОПК-2.3 ОПК-2.4 УК -4.6 ОПК-8.1	Л1.1Л2.1 Э1 Э2	0	
1.2	Основные понятия цифрового образования /Пр/	7	6	ОПК-2.3 ОПК-2.4 УК -4.6 ОПК-8.1	Л1.1Л2.1 Э1 Э2	0	

1.3	Основные понятия цифрового образования /Ср/	7	10	ОПК-2.3 ОПК-2.4 УК -4.6 ОПК- 8.1	Л1.1Л2.1 Э1 Э2	0	
1.4	Технологии цифрового образования /Лек/	7	4	ОПК-2.3 ОПК-2.4 УК -4.6 ОПК- 8.1	Л1.1Л2.1 Э1 Э2	0	
1.5	Технологии цифрового образования /Пр/	7	6	ОПК-2.3 ОПК-2.4 УК -4.6 ОПК- 8.1	Л1.1Л2.1 Э1 Э2	0	
1.6	Технологии цифрового образования /Ср/	7	16	ОПК-2.3 ОПК-2.4 УК -4.6 ОПК- 8.1	Л1.1Л2.1 Э1 Э2	0	
Раздел 2. Средства цифрового образования							
2.1	Средства цифрового образования /Ср/	7	14	ОПК-2.3 ОПК-2.4 УК -4.6 ОПК- 8.1	Л1.1Л2.1 Э1 Э2	0	
2.2	Средства цифрового образования /Пр/	7	10	ОПК-2.3 ОПК-2.4 УК -4.6 ОПК- 8.1	Л1.1Л2.1 Э1 Э2	0	
2.3	Средства цифрового образования /Лек/	7	2	ОПК-2.3 ОПК-2.4 УК -4.6 ОПК- 8.1	Л1.1Л2.1 Э1 Э2	0	

5. ФОНД ОЦЕНОЧНЫХ СРЕДСТВ

5.1. Контрольные вопросы и задания

Промежуточная аттестация

Вопросы к зачету

- 1) Концепция Федеральной целевой программы развития образования на 2011 - 2015 годы.
- 2) Национальная образовательная инициатива «Наша новая школа».
- 3) Комплексная программа «Современная Школа России».
- 4) Государственная программа «Информационное общество (2011 - 2020 годы)».
- 5) Направления использования ЦОР (цифровых образовательных ресурсов) по математике в классно-урочной системе.
- 6) Направления использования ЦОР по математике для организации самостоятельной работы учащихся.
- 7) Направления использования ЦОР по математике для организации внеклассной работы учащихся.
- 8) Общий обзор и анализ ЦОР по математике, ориентированных на основную школу.
- 9) Общий обзор и анализ ЦОР по математике, ориентированных на старшую школу.
- 10) Создание дидактических материалов в текстовом редакторе.
- 11) Создание дидактических материалов в редакторе электронных таблиц.
- 12) Применение Web-технологии для учителей.
- 13) Требования к электронным учебникам математики.
- 14) Использование электронных учебников при обучении школьников математике.
- 15) Место электронных учебников в процессе обучения математике.
- 16) Электронный учебник в самостоятельной учебно-познавательной деятельности учащихся.
- 17) Особенности записи видео лекций.
- 18) Особенности работы со слайдами.
- 19) Особенности организации видеоконференций.
- 20) Возможности ЦОР в обучении геометрии.
- 21) Методика использования ЦОР при обучении учащихся построению сечений многогранников.
- 22) Методика обучения решению планиметрических задач на построение с использованием ЦОР.
- 23) Методика обучения учащихся теме «Движения» с использованием ЦОР.
- 24) Методика использования ЦОР при организации и проведении урока усвоения нового по теме «Функции и графики».
- 25) Методика использования ЦОР при организации и проведении урока усвоения нового по теме «Уравнения и неравенства».
- 26) Использование ЦОР для геометрических преобразований графиков функций.
- 27) Методика использования ЦОР для графического решения систем уравнений и неравенств.

5.2. Темы письменных работ

Текущий контроль успеваемости

<p>Темы рефератов</p> <ol style="list-style-type: none"> 1 Место электронных учебников в процессе обучения по преподаваемому предмету. 2 Электронный учебник в самостоятельной учебно-познавательной деятельности учащихся. 3 Особенности записи видео лекций. 4 Особенности работы со слайдами. 5 Особенности организации видеоконференций. 6 Возможности ЦОР в обучении по преподаваемому предмету. 7 Возможности ЦОР в подготовке к олимпиадным задачам по преподаваемому предмету. 8 Бесплатные системы управления сайтом: Ucoz, Nethouse, Фо.Ру, WinShop, Umi. 9 Визуальные html редакторы: Adobe Dreamweaver, FrontPage, nvu. 10 CMS (системы управления сайтом или контентом): WordPress, Joomla, Drupal, MODX, 1С-Битрикс 11 Спецификации SCORM. 12 Правила построения графа содержания. 13 Характеристики модели содержания. 14 Последовательность освоения учебных элементов. 15 Модель освоения. 16 Характеристики модели освоения 17 Технология face-to-face 18 Использование аудио- и видеозаписей учебного назначения, учебного телевидения, учебного радиовещания 19 Оффлайновое использование цифровых учебных материалов, интерактивных обучающих программ, систем тестирования, программ для моделирования изучаемых объектов или процессов, программ для автоматизации вычислений, проектирования и т.п. 20 Онлайнное использование цифровых учебных материалов с помощью технологий Word Wide Web; 21 Применение онлайнных систем управления обучением 22 Законодательное обеспечение реализации образовательных программ с использованием электронного обучения. 23 Концепция Федеральной целевой программы развития образования на 2011 - 2015 годы. 24 Национальная образовательная инициатива «Наша новая школа». 25 Комплексная программа «Современная Школа России». 26 Государственная программа «Информационное общество (2011 -2020 годы)». 27 Применение Web-технологии для учителей.
5.3. Фонд оценочных средств
См. Фонд оценочных средств в приложении к РПД

6. УЧЕБНО-МЕТОДИЧЕСКОЕ И ИНФОРМАЦИОННОЕ ОБЕСПЕЧЕНИЕ ДИСЦИПЛИНЫ (МОДУЛЯ)			
6.1. Рекомендуемая литература			
6.1.1. Основная литература			
	Авторы, составители	Заглавие	Издательство, год
Л1.1	Черткова, Е. А.	Компьютерные технологии обучения : учебник для вузов / Е. А. Черткова. — 2-е изд., испр. и доп. — Москва : Издательство Юрайт, 2019. — 250 с. — (Университеты России). — ISBN 978-5-534-07491-8. — Текст : электронный // ЭБС Юрайт [сайт]. — URL: https://biblio-online.ru/bcode/437244	Москва: Издательство Юрайт, 2019
6.1.2. Дополнительная литература			
	Авторы, составители	Заглавие	Издательство, год
Л2.1	Гураков А.В.	Технологии электронного обучения: учебное пособие / А. В. Гураков, В. В. Кручинин, Ю. В. Морозова, Д. С. Шульц. — Томск : Томский государственный университет систем управления и радиоэлектроники, 2016. — 68 с. — ISBN 2227-8397. — Текст : электронный // Электронно-библиотечная система IPR BOOKS : [сайт]. — URL: http://www.iprbookshop.ru/72196.html	Томск: Томский государственный университет систем управления и радиоэлектроники, 2016
6.2. Перечень ресурсов информационно-телекоммуникационной сети "Интернет"			
Э1	Электронный каталог библиотеки НГПУ. -Режим доступа: http://bibl.ngpi.net:81/cgi-bin/zgate.exe?init+test.xml,simple.xsl+rus		
Э2	Научная электронная библиотека eLIBRARY.RU. -Режим доступа: https://elibrary.ru		
6.3. Перечень информационных технологий			
6.3.1 Перечень лицензионного и свободно распространяемого программного обеспечения, в том числе отечественного производства			

6.3.1.1	Антивирусное программное обеспечение Kaspersky Endpoint Security для бизнеса - Стандартный Band T: 500-999 Node 1 year Educational Renewal License: Договор № 2019.3298 от 11.03.2019
6.3.1.2	Пакет Desktop Education ALNG LicSAPk OLVS E 1Y AcademicEdition Enterprise, включающий в себя операционную систему линейки Windows и офисный пакет семейства MS Office: Договор № 2019.16596 от 13.08.2019
6.3.1.3	Office 365 ProPlus Open for Students ShrdSvr ALNG Subscriptions VL OLVS NL 1Month AcademicEdition Stdnt STUUseBnft: Договор № 2019.16596 от 13.08.2019
6.3.1.4	Google Chrome: свободно распространяемое программное обеспечение https://www.google.com/intl/ru/chrome/privacy/eula_text.html
6.3.1.5	Mozilla Firefox: свободно распространяемое программное обеспечение https://www.mozilla.org/en-US/MPL/2.0/
6.3.1.6	Hamster ZIP Archiver: свободно распространяемое программное обеспечение http://hamstersoft.com/eula/
6.3.2 Перечень профессиональных баз данных и информационных справочных систем	
6.3.2.1	Электронно-библиотечная система (ЭБС) IPRbooks. - Режим доступа: www.iprbookshop.ru
6.3.2.2	Электронная библиотечная система «Юрайт» - Режим доступа: https://biblio-online.ru/
6.3.2.3	Информационная правовая система Гарант. - Режим доступа: http://www.garant.ru/
7. МАТЕРИАЛЬНО-ТЕХНИЧЕСКОЕ ОБЕСПЕЧЕНИЕ ДИСЦИПЛИНЫ (МОДУЛЯ)	
7.1	1-315 Учебная аудитория для проведения учебных занятий (423806, Республика Татарстан (Татарстан), г. Набережные Челны, ул. Низаметдинова, д. 28). Оборудование и технические средства обучения: компьютеры, интерактивная доска, проектор, доска, учебно-наглядные пособия.
7.2	1-205 Помещение для самостоятельной работы (423806, Республика Татарстан (Татарстан), г. Набережные Челны, ул. Низаметдинова, д. 28). Оборудование и технические средства обучения: компьютеры с возможностью подключения к сети «Интернет» и доступом в электронную информационно-образовательную среду, учебно-наглядные пособия.

8. МЕТОДИЧЕСКИЕ УКАЗАНИЯ ДЛЯ ОБУЧАЮЩИХСЯ ПО ОСВОЕНИЮ ДИСЦИПЛИНЫ (МОДУЛЯ)

Методические указания к лекциям.

Главное в период подготовки к лекционным занятиям – научиться методам самостоятельного умственного труда, сознательно развивать свои творческие способности и овладевать навыками творческой работы. Для этого необходимо строго соблюдать дисциплину учебы и поведения. Четкое планирование своего рабочего времени и отдыха является необходимым условием для успешной самостоятельной работы.

В основу его нужно положить рабочие программы изучаемых в семестре дисциплин.

С каждым обучающимся следует составлять еженедельный и семестровый планы работы, а также план на каждый рабочий день. С вечера всегда надо распределять работу на завтрашний день. В конце каждого дня целесообразно подводить итог работы: тщательно проверить, все ли выполнено по намеченному плану, не было ли каких-либо отступлений, а если были, по какой причине это произошло. Нужно осуществлять самоконтроль, который является необходимым условием успешной учебы. Если что-то осталось невыполненным, необходимо изыскать время для завершения этой части работы, не уменьшая объема недельного плана.

Самостоятельная работа на лекции. Слушание и запись лекций – сложный вид вузовской аудиторной работы. Внимательное слушание и конспектирование лекций предполагает интенсивную умственную деятельность обучающегося. Краткие записи лекций, их конспектирование помогает усвоить учебный материал. Конспект является полезным тогда, когда записано самое существенное, основное и сделано это самим обучающимся.

Не надо стремиться записать дословно всю лекцию. Такое «конспектирование» приносит больше вреда, чем пользы. Запись лекций рекомендуется вести по возможности собственными формулировками. Желательно запись осуществлять на одной странице, а следующую оставлять для проработки учебного материала самостоятельно в домашних условиях.

Конспект лекции лучше подразделять на пункты, параграфы, соблюдая красную строку. Этому в большой степени будут способствовать пункты плана лекции, предложенные преподавателям. Принципиальные места, определения, формулы и другое следует сопровождать замечаниями «важно», «особо важно», «хорошо запомнить» и т.п. Можно делать это и с помощью разноцветных маркеров или ручек. Лучше если они будут собственными, чтобы не приходилось просить их у однокурсников и тем самым не отвлекать их во время лекции.

Целесообразно разработать собственную «маркографию» (значки, символы), сокращения слов. Не лишним будет и изучение основ стенографии. Работая над конспектом лекций, всегда необходимо использовать не только учебник, но и ту литературу, которую дополнительно рекомендовал лектор. Именно такая серьезная, кропотливая работа с лекционным материалом позволит глубоко овладеть формируемыми компетенциями.

Методические указания к практическим занятиям.

Практические занятия ориентируют преподавателя и обучающегося на интерактивный процесс усвоения курса, где рассматриваются сложные проблемные вопросы программы, с обязательным использованием источниковедческой базы. Это связано с основной дидактической задачей практических занятий – обучению анализу источников и формированием навыков работы с научной литературой. Подобный подход стимулирует самостоятельное творческое отношение к профессии и способствует подготовке к преподавательской деятельности. Происходит обучение навыкам публичной дискуссии, профессионала, ориентированного на умение не только высказывать и отстаивать личностную позицию, но и на принятие точки зрения оппонентов, поиска группового консенсуса в рассмотрении проблемы.

Целью практических занятий является закрепление, расширение и углубление знаний по темам лекций, выработка навыков

публичного выступления и дискуссии, а также понимание и практическое использование положений и методов, составляющих дисциплину.

Семинар проводится по узловым и наиболее сложным вопросам (темам, разделам) учебной программы. Он может быть построен как на материале одной лекции, так и на содержании обзорной лекции, а также по определённой теме без чтения предварительной лекции. Главная и определяющая особенность любого семинара – наличие элементов дискуссии, проблемности, диалога между преподавателем и обучающимися

При подготовке классического семинара желательно придерживаться следующего алгоритма:

а) разработка учебно-методического материала: формулировка темы, соответствующей программе и стандарту; определение дидактических, воспитывающих и формирующих целей занятия; выбор методов, приемов и средств для проведения семинара; подбор литературы для преподавателя и обучающихся ; при необходимости проведение консультаций для обучающихся;

б) подготовка обучаемых и преподавателя: составление плана семинара из отдельных вопросов; предоставление времени (не менее недели) дней для подготовки к семинару; предоставление рекомендаций о последовательности изучения литературы (учебники, учебные пособия, руководства и положения, конспекты лекций, статьи, справочники, информационные сборники и др.); создание набора наглядных пособий.

Практическое занятие подразумевает два вида работ: подготовку сообщения на заданную тему и участие в обсуждении проблемы, затронутой сообщением.

Для более точного понимания материала практических занятий рекомендуется перед каждым из занятий прочитать соответствующую главу в рекомендуемой литературе. Подготовку к практическим занятиям следует начинать как минимум за неделю до его начала. Прежде всего, необходимо ознакомиться с темой и вопросами занятия. Обязательными компонентами подготовки к практическим занятиям являются доскональный анализ источников и прочтение научной литературы. Так же необходим поиск информации в изданиях из дополнительного списка литературы, сети Интернет, других источников. Таким образом, обучающиеся должны внимательно разобрать каждый вопрос, записав наиболее важные факты, подходы и концепции в тетрадь.

На семинар желательно являться с запасом сформулированных идей, хорошо, если они будут собственного производства; если вы собираетесь пользоваться чужими формулировками, то постарайтесь в них сориентироваться как можно лучше.

Выступления должны быть по возможности компактными и в то же время вразумительными. На практических занятиях обучающиеся дают развернутые ответы на поставленные вопросы, дополняют, не повторяя уже сказанного другими.

Рассмотрение каждого вопроса заканчивается подведением итогов, формулированием наиболее важных выводов, которые следует записать в тетрадь.

Подводя итоги семинара, можно использовать следующие критерии (показатели) оценки ответов: полнота и конкретность ответа; последовательность и логика изложения; связь теоретических положений с практикой; обоснованность и доказательность излагаемых положений; наличие качественных и количественных показателей; наличие иллюстраций к ответам в виде исторических фактов, примеров и пр.; уровень культуры речи; использование наглядных пособий и т.п.

В конце семинара рекомендуется дать оценку всего семинарского занятия, обратив особое внимание на следующие аспекты: качество подготовки; степень усвоения знаний; активность; положительные стороны в работе обучающихся ; ценные и конструктивные предложения; недостатки в работе ; задачи и пути устранения недостатков.

Методические указания к самостоятельной работе.

Самостоятельная работа обучающихся предусмотрена учебным планом и должна способствовать более глубокому усвоению изучаемого курса, формированию навыков исследовательской работы и ориентировать обучающихся на умение применять теоретические знания на практике.

Самостоятельная работа обучающихся предполагает дальнейшее развитие исследовательских способностей у обучающегося . В процессе самостоятельной работы обучающейся обучается профессиональной работе с первоисточниками, их поиску и критическому осмыслению. На данном этапе предлагается формирование и закрепление навыков по выявлению проблемы, ее формулировка, постановка целей исследования, систематизация и анализ литературы, оформление и аргументация своей позиции. Этот тип работы демонстрирует уровень квалификации обучающихся и подтверждает его исследовательский статус.

В процессе изучения данной дисциплины выделяется два вида самостоятельной работы – аудиторная, под руководством преподавателя, и внеаудиторная. Аудиторная самостоятельная работа по дисциплине выполняется на учебных занятиях под непосредственным руководством преподавателя и по его заданию. Внеаудиторная самостоятельная работа выполняется по заданию преподавателя, но без его непосредственного участия.

Основными видами самостоятельной работы обучающихся без участия преподавателей являются: формирование и усвоение содержания конспекта лекций на базе рекомендованной лектором учебной литературы, включая информационные образовательные ресурсы; подготовка к практическим занятиям; написание рефератов, эссе; выполнение контрольных работ; выполнение микроисследований.

Внеаудиторные самостоятельные занятия обучающихся представляют собой логическое продолжение аудиторных занятий, проводятся по заданию преподавателя, который инструктирует обучаемых и устанавливает сроки выполнения задания. В отличие от других форм организации учебного процесса затраты времени на выполнение этой работы не регламентируются расписанием. Режим и продолжительность работы выбирает сам обучаемый в зависимости от своих способностей и конкретных условий.

Основными видами самостоятельной работы обучающихся с участием преподавателей являются: коллоквиум как форма контроля освоения теоретического содержания дисциплин; прием и разбор домашних заданий (в часы практических занятий).

Преподаватель учитывает результаты самостоятельной работы при подведении итогов освоения обучающимися учебной дисциплины.

Методические указания к зачету.

Зачеты, как правило, служат формой проверки усвоения учебного материала практических и семинарских занятий, а также проверки результатов учебных и производственных практик.

При подготовке к зачёту обучающийся должен правильно и рационально распланировать свое время, чтобы успеть качественно и на высоком уровне подготовиться к ответам по всем вопросам. Зачёт призван побудить обучающихся получить дополнительно новые знания. Во время подготовки к зачёту обучающиеся также систематизируют знания, которые они приобрели при изучении разделов курса. Это позволяет им уяснить логическую структуру курса, объединить отдельные темы в единую систему, увидеть перспективы развития законодательства.

Самостоятельная работа по подготовке к зачёту во время сессии должна планироваться обучающимся, исходя из общего объема вопросов, вынесенных на зачёт и дней, отведенных на подготовку к зачёту. При этом необходимо, чтобы последний день или часть его, был выделен для дополнительного повторения всего объема вопросов в целом. Это позволяет обучающемуся самостоятельно перепроверить уровень усвоения материала. Важно иметь в виду, что для целей воспроизведения материала учебного курса большую вспомогательную роль может сыграть информация, которая содержится в рабочей программе курса.

Тщательная подготовка к зачету и начинается с первого занятия, поскольку лишь систематический, повседневный, рационально организованный учебный труд может обеспечить успешный результат.

С вопросами, выносимыми на зачет, обучающийся может ознакомиться заранее. При подготовке устных ответов на них необходимо последовательно восстановить в памяти материал каждой темы, каждого раздела курса. Для этой цели следует использовать конспекты лекций и первоисточников, записи, сделанные при подготовке к семинарам, а также учебную и научную литературу.

В зависимости от индивидуальных навыков и способов самостоятельной работы обучающийся может делать краткие конспекты вариантов ответов, повторять их устно на память, составлять тезисы или планы ответов. Важно также правильно распределить время, отведенное на подготовку таким образом, чтобы имелась возможность повторить изученный материал накануне дня зачета. Не следует пренебрегать консультациями, которые организует кафедра и преподаватель по каждому предмету во время сессии и в межсессионный период. Здесь можно выяснить все непонятные толкования, незнакомые термины и формулировки, уточнить те или иные положения, сведения и идеи, организационные вопросы, связанные с порядком проведения зачета.

За отведенное на зачете время для подготовки к ответу необходимо составить примерный план (последовательную схему) ответа с включением в него всех важнейших проблем и значимых нюансов в предполагаемой логике изложения материала.

При этом совершенно не обязательно подробно прописывать все содержание, поскольку это занимает лишнее время и затрудняет выделение опорных мыслей и главных идей.

При приеме зачета у лиц с ограниченными возможностями здоровья допускается присутствие в аудитории лица, оказывающего обучающемуся соответствующую помощь.

При возникновении особых обстоятельств, освоение дисциплины осуществляется с применением электронного обучения и дистанционных образовательных технологий.

МИНИСТЕРСТВО ПРОСВЕЩЕНИЯ РОССИЙСКОЙ ФЕДЕРАЦИИ

Федеральное государственное бюджетное образовательное учреждение высшего образования
"Набережночелнинский государственный педагогический университет"

(ФГБОУ ВО "НГПУ")

УТВЕРЖДАЮ

Проректор по учебной работе


А.М. Гайфутдинов
расшифровка подписи
«27» мая 2021 г.




МОДУЛЬ 7 "МЕТОДИЧЕСКИЙ" Курсовая работа по модулю 7 "Методический" рабочая программа дисциплины (модуля)

Закреплена за кафедрой	Теории и методики начального и дошкольного образования	
Направление подготовки	44.03.05 Педагогическое образование (с двумя профилями подготовки), профили Дошкольное образование и Начальное образование	
Квалификация	бакалавр	
Форма обучения	очная	
Общая трудоемкость	2 ЗЕТ	
Часов по учебному плану	72	Виды контроля в семестрах: курсовая работа 8
в том числе:		
аудиторные занятия	2	
самостоятельная работа	70	

Распределение часов дисциплины по семестрам

Семестр (<Курс>.<Семес тр на курсе>)	8 (4.2)		Итого	
	11 2/6			
Неделя	уп	рп	уп	рп
Курсовое	2	2	2	2
Итого ауд.	2	2	2	2
Контактная	2	2	2	2
Сам. работа	70	70	70	70
Итого	72	72	72	72

Программу составил(и):

канд.пед.наук, доцент, *Беляева Н. Л.* 

Рабочая программа дисциплины

Курсовая работа по модулю 7 "Методический"

разработана в соответствии с ФГОС:


Федеральный государственный образовательный стандарт высшего образования по направлению подготовки 44.03.05 Педагогическое образование (с двумя профилями подготовки) (уровень бакалавриата) (приказ Минобрнауки России от 22.02.2018г. №125)

Рабочая программа одобрена на заседании кафедры

Теории и методики начального и дошкольного образования

Протокол от 26.05.2021 г. № 9

Срок действия программы: 2021-2022 уч.г.

Зав. кафедрой Захарова И.М. 



1. ЦЕЛЬ И ЗАДАЧИ ОСВОЕНИЯ ДИСЦИПЛИНЫ (МОДУЛЯ)	
1.1	Цель освоения дисциплины заключается в формировании готовности обучающихся к самостоятельной исследовательской деятельности через реализацию профессиональных интересов по модулю "Методический".
1.2	Задачи освоения:
1.3	развивать интерес обучающихся к научному исследованию;
1.4	углублять и расширять теоретические знания в области дошкольного образования;
1.5	формировать умения формулировать выводы, логически последовательно и доказательно их излагать;
1.6	развивать научное мышление;
1.7	совершенствовать методические навыки в самостоятельной работе с источниками информации и соответствующими программно-техническими средствами;
1.8	формировать умение творчески применять полученные теоретические знания на практике.

2. МЕСТО ДИСЦИПЛИНЫ (МОДУЛЯ) В СТРУКТУРЕ ОБРАЗОВАТЕЛЬНОЙ ПРОГРАММЫ	
Цикл (раздел) ОП:	Б1.О.07
2.1	Требования к предварительной подготовке обучающегося:
2.1.1	Курсовая работа по модулю "Теория и технологии дошкольного образования"
2.1.2	Методика обучения предмету "Окружающий мир" в начальной школе
2.1.3	Методика обучения предмету "Русский язык" в начальной школе
2.1.4	Теории и технологии образования в предметной области "Окружающий мир"
2.1.5	Технологии и средства цифрового обучения
2.1.6	Информационные системы и технологии в профессиональной деятельности
2.1.7	Методика обучения предмету "Математика" в начальной школе
2.1.8	Теория и технологии начального литературного образования
2.1.9	Технологии обучения детей с особыми образовательными потребностями
2.1.10	Учебная практика (теория и технология дошкольного образования)
2.1.11	Методы психолого-педагогического исследования
2.1.12	Организация проектной и учебно-исследовательской деятельности
2.1.13	Учебная научно-исследовательская работа (получение первичных навыков научно-исследовательской работы)
2.1.14	Возрастная и педагогическая психология
2.1.15	Психолого-педагогический практикум
2.1.16	Теория и технологии развития детской изобразительной деятельности (с практикумом)
2.1.17	Иностранный язык
2.1.18	Общая и социальная психология
2.1.19	Теории и технологии литературного развития детей
2.1.20	Теория и технологии музыкального развития детей
2.1.21	Теория и технологии физического развития детей
2.1.22	История (история России, всеобщая история)
2.1.23	Концепции современного естествознания
2.1.24	Методика обучения и воспитания в области дошкольного образования
2.1.25	Основы общей педагогики, история педагогики и введение в педагогическую деятельность
2.1.26	Правовые основы противодействия коррупции
2.1.27	Теория и технологии математического развития детей
2.1.28	Теория и технологии развития речи детей
2.1.29	Теория и технологии экологического развития детей
2.1.30	Русский язык и культура речи
2.1.31	Философия
2.2	Дисциплины и практики, для которых освоение данной дисциплины (модуля) необходимо как предшествующее:
2.2.1	Курсовая работа по модулю "Теория и технологии начального образования по областям"
2.2.2	Организация деятельности младших школьников на занятиях по ИЗО
2.2.3	Организация деятельности младших школьников на занятиях по технологиям
2.2.4	Теория и технология образования в предметной области "Музыка"

2.2.5	Производственная преддипломная практика
2.2.6	Подготовка к сдаче и сдача государственного экзамена
2.2.7	Выполнение и защита выпускной квалификационной работы
3. ПЛАНИРУЕМЫЕ РЕЗУЛЬТАТЫ ОБУЧЕНИЯ ПО КАЖДОЙ ДИСЦИПЛИНЕ (МОДУЛЮ), ОБЕСПЕЧИВАЮЩИЕ ДОСТИЖЕНИЕ ПЛАНИРУЕМЫХ РЕЗУЛЬТАТОВ ОСВОЕНИЯ ОБРАЗОВАТЕЛЬНОЙ ПРОГРАММЫ	
УК-1: Способен осуществлять поиск, критический анализ и синтез информации, применять системный подход для решения поставленных задач	
УК-1.5: Определяет рациональные идеи для решения поставленных задач в рамках научного мировоззрения	
УК-1.4: Выявляет степень доказательности различных точек зрения на поставленную задачу в рамках научного мировоззрения	
УК-1.3: Демонстрирует умение рассматривать различные точки зрения на поставленную задачу в рамках научного мировоззрения	
УК-4: Способен осуществлять деловую коммуникацию в устной и письменной формах на государственном языке Российской Федерации и иностранном(ых) языке(ах)	
УК-4.4: Создает на русском языке грамотные и непротиворечивые письменные тексты реферативного характера	
ОПК-5: Способен осуществлять контроль и оценку формирования результатов образования обучающихся, выявлять и корректировать трудности в обучении	
ОПК-5.3: Применяет различные диагностические средства, формы контроля и оценки сформированности образовательных результатов обучающихся	
ОПК-5.2: Осуществляет отбор диагностических средств, форм контроля и оценки сформированности образовательных результатов обучающихся	
ОПК-5.1: Формулирует образовательные результаты обучающихся в рамках учебных предметов согласно освоенному (освоенным) профилю (профилям) подготовки	
ОПК-8: Способен осуществлять педагогическую деятельность на основе специальных научных знаний	
ОПК-8.4: Владеет методами научно-педагогического исследования в предметной области	

В результате освоения дисциплины обучающийся должен

3.1	Знать:
3.1.1	современные парадигмы и методiku работы в области дошкольного и начального образования;
3.1.2	теоретические основы организации научно-исследовательской деятельности;
3.1.3	предмет логики и методологии научного познания, ее мировоззренческое значение, роль в самостоятельной научной деятельности;
3.1.4	место методологии в комплексе философских дисциплин;
3.1.5	специфику науки, требования, предъявляемые к научному исследованию, отличие научного знания от псевдонаучных построений;
3.1.6	структуру научного знания: специфику эмпирического и теоретического уровней, структуру научной теории;
3.1.7	способы и формы эволюционного и революционного развития науки, факторы, влияющие на постановку новых научных проблем и выбор направлений их решения.
3.2	Уметь:
3.2.1	анализировать тенденции современной науки, определять перспективные направления научных исследований;
3.2.2	использовать экспериментальные и теоретические методы исследования в профессиональной деятельности;
3.2.3	адаптировать современные достижения науки и наукоемких технологий к образовательному процессу;
3.2.4	применять полученные знания для научной исследовательской работы в своей специальной области;
3.2.5	ориентироваться в научной, научно-популярной и псевдонаучной литературе.
3.3	Владеть:
3.3.1	навыками проведения научного исследования по модулю "Методический";
3.3.2	навыками оформления результатов исследования по модулю "Методический" в соответствии с требованиями ФГОС ДО и ФГОС НОО.

4. СТРУКТУРА И СОДЕРЖАНИЕ ДИСЦИПЛИНЫ (МОДУЛЯ)

Код занятия	Наименование разделов и тем /вид занятия/	Семестр / Курс	Часов	Компетенции	Литература	Интер акт.	Примечание
	Раздел 1. Общие требования к написанию курсовой работы						

1.1	Особенности курсовой работы по исследованию познавательного развития детей и методике обучения в области дошкольного образования. Требования к стилистике научного текста. Структура курсовой работы. Понятийный аппарат. Оформление рукописи курсовой работы. Процедура защиты курсовой работы. /Курс пр/	8	2	УК-1.3 УК-1.4 УК-1.5 УК-4.4 ОПК-5.1 ОПК-5.2 ОПК-5.3 ОПК-8.4	Л1.1 Л1.2Л2.1Л3.1 Э1 Э2 Э3	0	
1.2	Теоретические и эмпирические методы исследования. Этапы научного исследования. Изучение, анализ и обработка научной информации. Способы фиксации библиографической информации. Аннотирование научных статей. Правила библиографического описания научного документа. Составление списка литературы по теме научного исследования. Введение в научную работу. Формулирование основных элементов понятийного аппарата. Определение методологических, теоретических и методических основ исследования. Специфика проведения и описания эксперимента и опытного обучения. Оформление структурных частей студенческой научной работы. Оформление структурных частей курсовой работы. Оформление иллюстративного и графического материала и приложений. Оформление и защита введения в курсовую работу и ВКР. Оформление и подготовка к защите курсовой работы. /Ср/	8	70	УК-1.3 УК-1.4 УК-1.5 УК-4.4 ОПК-5.1 ОПК-5.2 ОПК-5.3 ОПК-8.4	Л1.1 Л1.2Л2.1Л3.1 Э1 Э2 Э3	0	

5. ФОНД ОЦЕНОЧНЫХ СРЕДСТВ

5.1. Контрольные вопросы и задания

Промежуточная аттестация
Защита курсовой работы.

5.2. Темы письменных работ

Тематика курсовой работы по Методике обучения и воспитания в области дошкольного образования

1. Развитие равновесия у дошкольников в процессе игровых упражнений и подвижных игр
2. Воспитание культуры поведения детей старшего дошкольного возраста в сюжетно-ролевых играх
3. Дидактическая игра как средство умственного воспитания детей среднего дошкольного возраста
4. Народная сказка как средство обогащения словаря у детей старшего дошкольного возраста
5. Влияние сказки на словесное творчество старших дошкольников
6. Воспитание сопереживания и сочувствия у детей к объектам живой природы
7. Воспитание культурно-гигиенических норм у младших дошкольников
8. Проектная деятельность как средство развития самостоятельности старших дошкольников
9. Методика формирования трудовых умений в процессе совместной деятельности воспитанников
10. Методы взаимодействия воспитателя с родителями воспитанников по выполнению поручений
11. Формирование социально безопасного поведения дошкольников
12. Предметно-развивающая среда как средство художественно-эстетического развития дошкольников
13. Ассоциативное рисование на занятиях по изо-деятельности в дошкольном образовательном учреждении
14. Развитие детского изобразительного творчества на примере рисования растений
15. Формирования у дошкольников чувства ритма в изобразительной деятельности
16. Методика обучения детей дошкольного возраста изображению человека
17. Использование компьютерных игр в математическом развитии детей старшей группы (Раздел "Форма")
18. Использование компьютерных игр в математическом развитии детей (Раздел «Величина»)
19. Использование компьютерных игр в математическом развитии детей (Раздел «Ориентировка в пространстве»)
20. Использование компьютерных игр в математическом развитии детей (раздел «Количество и счет»)
21. Развитие музыкальной памяти детей старшей группы ДОО с помощью игровой деятельности

22. Формирование музыкального ритма детей подготовительной группы ДОО через музыкальные игры
23. Формирование музыкального мышления детей подготовительной группы ДОО через игру
24. Развитие музыкальной интонации в подготовительной группе ДОО через игру
25. Развитие речи в игровой деятельности
26. Здоровьесберегающие технологии в организации с детьми самостоятельной деятельности в средней группе
27. Экскурсия как средство экологического воспитания старшего дошкольного возраста.
28. Взаимодействие ДО с родителями воспитанников по воспитанию дисциплинированности у детей старшего дошкольного возраста
29. Трудовое воспитание в подготовительной группе в процессе подготовки к школе.
30. Игра как способ познания окружающего мира младшими дошкольниками
31. Развитие музыкальных интересов у детей дошкольного возраста в процессе организации и проведения развлечения
32. Взаимодействие детского сада и семьи по развитию у дошкольников художественных способностей
33. Хозяйственно бытовой труд как форма воспитания желание трудиться у старших дошкольников
34. Формирование экологических отношений к природе дошкольников.
35. Экологические праздники в экологическом воспитании детей.
36. Возрастные особенности отношений дошкольников с природой.

Темы курсовых работ по Методике и технологии обучения в области начального образования

1. Формирование и развитие у младших школьников эстетического отношения к природе.
2. Развитие наблюдательности у младших школьников в процессе обучения естествознанию
3. Развитие логического мышления у младших школьников в процессе обучения естествознанию
4. Лэпбук как средство экологического воспитания младших школьников.
5. Приемы формирования выразительного чтения учащихся начальных классов.
6. Дидактические игры и занимательные упражнения на уроках литературного чтения.
7. Развитие творческих способностей младших школьников средствами учебного предмета «Русский язык».
8. Методика изучения сказок в начальной школе.
9. Формирование правил безопасного поведения в природной и социальной среде.
10. Формирование экологических отношений.
11. Формирование эстетических отношений.
12. Игровая деятельность на уроках «Окружающего мира».
13. Формирование у первоклассников представлений о сложении и вычитании на основе организации индивидуальной предметной деятельности
14. Тетради как средство развития самостоятельности младшего школьника
15. Методика обучения младших школьников умению излагать свое мнение и аргументировать свою точку зрения
16. Методика формирования представлений младших школьников о ЗОЖ
17. Методика сенсорного развития дошкольников в продуктивной деятельности
18. Методика развития творческих способностей младших школьников на уроках литературного чтения
19. Нестандартные задачи как средство формирования познавательного интереса к математике» - тема курсовой
20. Работа над текстовой задачей после ее решения как условие формирования у младших школьников способности к рефлексии
21. Реализация принципа наглядности в процессе раскрытия смысла сложения у первоклассников
22. Формирование коммуникативных умений и навыков младших школьников на уроках русского языка и литературного чтения
23. Психолого-педагогические условия формирования толерантности младших школьников к культуре других народов
24. «Дидактические игры и занимательные упражнения на уроках литературного чтения».
25. «Методика работы над стихотворением в начальной школе».
26. «Литературные игры и викторины в начальных классах».
27. «Методика изучения состава слова в начальных классах».
28. «Использование информационно-коммуникационных технологий в проектной деятельности младших школьников».
29. «Изучение метрических свойств геометрических фигур в курсе математике начальной школы».
30. «Технологии достижения предметных результатов у младших школьников».
31. «Деятельностный подход к построению урока в начальной школе».

5.3. Фонд оценочных средств

См. приложение к РПД

6. УЧЕБНО-МЕТОДИЧЕСКОЕ И ИНФОРМАЦИОННОЕ ОБЕСПЕЧЕНИЕ ДИСЦИПЛИНЫ (МОДУЛЯ)

6.1. Рекомендуемая литература

6.1.1. Основная литература

	Авторы, составители	Заглавие	Издательство, год
--	---------------------	----------	-------------------

	Авторы, составители	Заглавие	Издательство, год
Л1.1	Байбородова, Л. В.	Методология и методы научного исследования : учебное пособие для бакалавриата и магистратуры / Л. В. Байбородова, А. П. Чернявская. — 2-е изд., испр. и доп. — Москва : Издательство Юрайт, 2019. — 221 с. — (Бакалавр и магистр. Академический курс). — ISBN 978-5-534-06257-1. — Текст : электронный // ЭБС Юрайт [сайт]. — URL: https://biblio-online.ru/bcode/437120	Москва : Издательство Юрайт, 2019
Л1.2	Дрещинский, В. А.	Методология научных исследований: учебник для бакалавриата и магистратуры / В. А. Дрещинский. — 2-е изд., перераб. и доп. — Москва : Издательство Юрайт, 2019. — 274 с. — (Бакалавр и магистр. Академический курс). — ISBN 978-5-534-07187-0. — Текст : электронный // ЭБС Юрайт [сайт]. — URL: https://biblio-online.ru/bcode/438362	Москва : Издательство Юрайт, 2019

6.1.2. Дополнительная литература

	Авторы, составители	Заглавие	Издательство, год
Л2.1	Зудина, Е. В., Кайль, Я. Я., Самсонова, М. В.	Рекомендации по написанию и оформлению курсовой работы, выпускной квалификационной работы и магистерской диссертации: учебно-методическое пособие / Е. В. Зудина, Я. Я. Кайль, М. В. Самсонова [и др.]. — Волгоград : Волгоградский государственный социально-педагогический университет, 2016. — 57 с. — ISBN 2227- 8397. — Текст : электронный // Электронно-библиотечная система IPR BOOKS : [сайт]. — URL: http://www.iprbookshop.ru/57785.html — Режим доступа: для авторизир. пользователей	Волгоград : Волгоградский государственный социально-педагогический университет, 2016

6.1.3. Перечень учебно-методического обеспечения для самостоятельной работы обучающихся по дисциплине

	Авторы, составители	Заглавие	Издательство, год
Л3.1	Быкова, М. Б., Гореева, Ж. А.	Выполнение и оформление выпускных квалификационных работ, научно-исследовательских работ, курсовых работ магистров и отчетов по практикам : методические указания / М. Б. Быкова, Ж. А. Гореева, Н. С. Козлова, Д. А. Подгорный. — М. : Издательский Дом МИСиС, 2017. — 76 с. — ISBN 2227-8397. — Текст : электронный // Электронно-библиотечная система IPR BOOKS : [сайт]. — URL: http://www.iprbookshop.ru/72577.html — Режим доступа: для авторизир. пользователей	Москва : Издательский Дом МИСиС, 2017

6.2. Перечень ресурсов информационно-телекоммуникационной сети "Интернет"

Э1	Электронный каталог библиотеки НГПУ. - Режим доступа: http://bibl.ngpi.net:81/cgi-bin/zgate.exe?init+test.xml.simple.xsl+rus
Э2	Научная электронная библиотека eLIBRARY.RU. - Режим доступа: https://elibrary.ru
Э3	Национальная электронная библиотека (НЭБ). - Режим доступа: https://нэб.

6.3. Перечень информационных технологий

6.3.1 Перечень лицензионного и свободно распространяемого программного обеспечения, в том числе отечественного производства

6.3.1.1	Антивирусное программное обеспечение Kaspersky Endpoint Security для бизнеса - Стандартный Band T: 250-499 Node 1 year Educational Renewal License: Договор № 2020.2987 от 21.02.2020
6.3.1.2	Desktop Education ALNG LicSAPk OLVS E 1Y AcademicEdition Enterprise: Договор № 2020.13967 от 27.07. 2020
6.3.1.3	Office 365 ProPlus Open for Students ShrdSvr ALNG Subscriptions VL OLVS NL 1Month AcademicEdition Stdnt STUUseBnft: Договор № 2020.13967 от 27.07.2020
6.3.1.4	Google Chrome: свободно распространяемое программное обеспечение https://www.google.com/intl/ru/chrome/privacy/eula_text.html
6.3.1.5	Mozilla Firefox: свободно распространяемое программное обеспечение https://www.mozilla.org/en-US/MPL/2.0/
6.3.1.6	Hamster ZIP Archiver: свободно распространяемое программное обеспечение http://hamstersoft.com/eula/

6.3.2 Перечень профессиональных баз данных и информационных справочных систем

6.3.2.1	Электронно-библиотечная система (ЭБС) IPRbooks. - Режим доступа: www.iprbookshop.ru
6.3.2.2	Электронная библиотечная система «Юрайт» - Режим доступа: https://biblio-online.ru/
6.3.2.3	Информационная правовая система Гарант. - Режим доступа: http://www.garant.ru/

7. МАТЕРИАЛЬНО-ТЕХНИЧЕСКОЕ ОБЕСПЕЧЕНИЕ ДИСЦИПЛИНЫ (МОДУЛЯ)

7.1	1-205 Помещение для самостоятельной работы (423806, Республика Татарстан (Татарстан), г. Набережные Челны, ул. Низаметдинова, д. 28). Оборудование и технические средства обучения: компьютеры с возможностью подключения к сети «Интернет» и доступом в электронную информационно-образовательную среду, учебно-наглядные пособия.
7.2	1-303 Учебная аудитория для проведения учебных занятий (423806, Республика Татарстан (Татарстан), г. Набережные Челны, ул. Низаметдинова, д. 28). Оборудование и технические средства обучения: компьютер, интерактивная доска, проектор, доска, учебно-наглядные пособия.

8. МЕТОДИЧЕСКИЕ УКАЗАНИЯ ДЛЯ ОБУЧАЮЩИХСЯ ПО ОСВОЕНИЮ ДИСЦИПЛИНЫ (МОДУЛЯ)

Методические указания по курсовой работе

- Начальным этапом выполнения курсовой работы является обоснование актуальности выбора темы. На этом этапе обучающимся осмысливается выбор темы курсовой работы, проводится анализ роли и значения выбранной темы. Осуществляется согласование темы курсовой работы с научным руководителем. После утверждения выбранной темы на первой консультации научный руководитель в общих чертах знакомит обучающегося с содержанием будущей работы, рекомендует основные литературные источники, дает задание, следуя которому обучающийся должен составить план курсовой работы. Первоначально составленный план является предварительным и по мере написания работы может меняться путем внесения дополнительных пунктов или их сокращения. В ходе последующих консультаций преподавателем разъясняются принципы разработки и оформления, примерное распределение времени на выполнение отдельных частей курсовой работы (проекта), даются ответы на вопросы обучающихся. Таким образом, курсовая работа выполняется в соответствии с заданием, которое получает студент, исходя из темы курсовой работы.
- Поиск и выбор источников и литературы по теме является одним из важнейших этапов работы над курсовой работой. На этом этапе осуществляется самостоятельный поиск первичного материала по теме, проводится его систематизация, обобщение, анализ с точки зрения полноты изложения, теоретической и методической новизны в исследовании темы. Особое внимание при этом обращается на подбор материала и соответствующую его обработку. Обязательным условием при написании курсовой работы является использование не только учебных и учебно-методических, но и периодических изданий. Важнейший источник теоретических идей и фактов – нормативно-правовые и нормативно-методические документы по исследуемой теме. Литература по теме подбирается в систематических (тематических) и алфавитных каталогах, имеющихся в каждой библиотеке. При изучении литературы обучающийся должен отбирать и осмысливать необходимый для курсовой работы материал, исходя из намеченных разделов будущей работы. Рекомендуется сразу отмечать, в какой части работы будет использован тот или иной материал, то или иное положение, развиваемое автором соответствующего литературного источника.
- Результаты проведенного анализа источников и литературы и собственные выводы приводятся в виде текста. На этом этапе происходит раскрытие темы, в текстовой форме излагаются полученные результаты согласно разработанному плану. Курсовую работу необходимо дополнить таблицами и рисунками (схемами, диаграммами и т. д.), приложениями, конкретизирующими, обобщающими, систематизирующими предлагаемый материал. Все сведения, взятые из конкретного источника и используемые при написании курсовой работы, должны быть снабжены соответствующей ссылкой на его номер в списке использованных источников.
- Оформление результатов проведенного исследования, необходимых по тексту вставок, ссылок и приложений; составление списка использованных источников; окончательное оформление курсовой работы и представление ее на рецензирование и оценку научному руководителю. Оформление курсовой работы складывается из ряда последовательных операций, выполнение которых не менее важно, чем написание текста и которые требуют большого количества времени. К числу таких операций относятся тщательная проверка и редактирование текста перед распечаткой; уточнение названий отдельных частей работы (глав, параграфов); составление содержания работы с соответствующей рубрикацией; тщательная проверка приводимых в тексте цитат, ссылок, формул, латинских названий; перепечатка текста с соблюдением всех правил орфографии; составление списка использованных источников; изготовление иллюстративных материалов и титульного листа, соединение всех частей работы и ее скрепление.
- Защита курсовой работы**
Курсовая работа защищается обучающимся в период сессии. Выступление рекомендуется подготовить по следующему плану:
 - цель выполнения данной работы;
 - краткое изложение содержания темы;
 - рекомендации для практического использования результатов работы;
 - основные использованные источники.

Структура курсовых работ

В курсовых работах выделяются следующие структурные элементы: титульный лист, оглавление, введение, основной текст, заключение, список литературы, приложения.

Титульный лист оформляется по единым требованиям с указанием наименования министерства, вуза, факультета, кафедры; темы курсовой работы; сведений об исполнителе, о научном руководителе, о допуске к защите, места и года выполнения.

Оглавление содержит перечень структурных элементов курсовых с указанием номеров страниц.

Введение является вступлением к работе. В нем обосновывается выбор темы курсовой работы, определяется ее актуальность и значимость для науки и практики.

Оглавление содержит перечень структурных элементов курсовых с указанием номеров страниц.

Введение является вступлением к работе. В нем обосновывается выбор темы курсовой работы, определяется ее актуальность и значимость для науки и практики.

Актуальность исследуемой темы и её обоснование: выявление значимости данной темы в современных условиях и оценку ее современного состояния. Необходимо указать на не изученность или недостаточную изученность темы в теоретическом обучении. Таким образом, студент должен кратко аргументировать причину выбора именно данной темы.

Определение актуальности темы является важнейшей частью научно-исследовательской деятельности, позволяет установить место предмета исследования в общей совокупности исследуемых проблем. С этой целью рассматриваются основные тенденции изучения и развития проблемы, анализируется текущее состояние, определяются границы исследования (объект, предмет), формируется основная цель, и устанавливаются задачи работы.

По объему оно должно занимать не более 1-3 страниц.

В структуре основной текстовой части должны быть выделены главы (1, 2), а в их составе – параграфы (1.1, 1.2), последовательно и логично раскрывающие содержание работы. Названия глав и параграфов должны быть сформулированы, по возможности, кратко и отражать их содержание. Названия параграфов не должны повторять названия глав. Основной текст курсовой работы делится на главы и параграфы.

Первая глава работы носит, как правило, теоретический характер. В ней раскрывается суть и природа того явления, изучению которого посвящена исследовательская работа, приводится краткий обзор литературы по избранной теме исследования, критически рассматриваются точки зрения различных авторов в их исторической последовательности, обосновывается позиция автора по дискуссионным вопросам темы. По объему первая глава не должна превышать 40% всей работы.

Вторая глава носит практический характер. Важно не только глубоко изучить существующую практику, но и осмыслить ее на основе анализа собранного материала. Задачей анализа является обзор и оценка практического материала, касающегося выбранной темы исследования. В результате проведенного анализа необходимо выявить основные проблемы по рассмотренной теме.

В этой же главе должны быть определены пути совершенствования в методике обучения иностранным языкам, общепринятые способы и средства решения возникающих проблем, возможность их использования в деятельности объекта исследования, обоснованы возможные подходы к устранению выявленных недостатков и определены конкретные меры по общему повышению эффективности деятельности объекта исследования.

В заключении содержатся основные выводы по работе, исходя из поставленных задач, указывается практическая значимость исследования, даются конкретные предложения и методические рекомендации, намечаются основные направления дальнейшей разработки проблемы. Выводы формулируются в тезисной форме либо в конце каждой главы, либо в заключении. Выводы и предложения должны непосредственно вытекать из анализа тех или иных проблем в рамках темы исследования и самого текста работы, быть конкретными, четкими, лаконичными, ориентированными на практическое использование.

Список литературы включает все использованные в ходе исследования источники, которые подаются в алфавитном порядке с указанием фамилии и инициалов авторов, года и места издания, количества страниц. Основным требованием к списку использованных источников является использование при выполнении работы источников, изданных за последние 5 лет.

Опись фондовых материалов и адреса электронных сайтов приводятся после основной литературы.

Приложения выделяются в том случае, если есть объемные табличные, расчетные или другие материалы, которые имеют вспомогательное значение для достижения цели работы.

Основные требования к оформлению курсовых работ

Работа должна быть грамотно написана, отпечатана: на белой бумаге формата А4 (210x297 мм) на одной стороне листа на компьютере.

1. Шрифт Times New Roman, № 14, интервал – 1,5, выравнивание по ширине, отступ 1,25 см.

Текст работы следует размещать, соблюдая следующие размеры полей: левое – 3 см, правое – 1 см, верхнее – 2 см, нижнее – 2 см. Таблицы и иллюстрации оформляются согласно требованиям.

К иллюстрациям относятся: рисунки, фотоснимки, карты, схемы, графики, диаграммы и др. Правила оформления иллюстраций:

1) иллюстрации обозначают словом «Рис.» и нумеруют арабскими цифрами в пределах всего текста. Название рисунка помещают под иллюстрацией. Если в тексте только 1 иллюстрация, то ее не нумеруют;

2) иллюстрации располагаются непосредственно после текста, в котором упоминаются впервые;

3) на все иллюстрации в тексте должны быть ссылки.

2. Страницы следует нумеровать арабскими цифрами, соблюдая сквозную нумерацию по всему тексту. Номер страницы проставляется сверху по центру, размер шрифта 10. Титульный лист включается в общую нумерацию, но номер страницы не указывается. Иллюстрации, таблицы, расположенные на отдельных листах, включаются в общую нумерацию страниц. Главы нумеруются римскими цифрами, а параграфы и подпараграфы арабскими цифрами с точкой. Например, I, 1.1., 1.1.1. и т.д. Каждая глава, введение, заключение, список литературы начинаются с новой страницы и имеют заголовок, напечатанный прописными буквами. Заголовки следует располагать по центру, жирным шрифтом, без точки в конце, не подчеркивая. Переносы слов в заголовках не допускаются. Расстояние между названиями главы и параграфа должно быть 2 интервала, параграфа и текста должно быть один интервал.

3. Общий объем курсовой работы не должен превышать 30 страниц. Подготовленный в соответствии с вышеуказанными требованиями текст работы оформляется в папку-скоросшиватель.

4. Когда информация приводится из литературного источника, необходимо указать ссылку на источник в виде номера в списке литературы. Например, [5] означает, что в тексте приведена ссылка на источник под номером 5. Цитаты должны заключаться в кавычки, при этом указывается номер источника по списку и страница этого источника, например, [5, с.12].

5. При написании текстовой части не рекомендуется вести изложение от первого лица: «Я считаю», «По моему мнению» и т.п. Желательно выражать мысль в безличной форме: «на основе проведенного исследования», «в ходе анализа выяснено» «в ходе исследования установлено» и т.п. Возможно использование местоимений множественного числа первого лица: «на наш взгляд», «нами было выявлено» и т.п.

6. В список литературы в алфавитном порядке включаются все источники информации, использованные при написании работы: сборники, энциклопедии, словари, документы, статьи, журналы, монографии, сайты интернет и др. Нумерация ведётся арабскими цифрами с точкой. В первую очередь пишутся законы, далее литературные источники, далее сайты интернет.

Список литературы оформляется в соответствии с требованиями ГОСТ.

Методические указания к выполнению презентации курсовой работы

Мультимедийные презентации используются для того, чтобы выступающий смог на большом экране или мониторе наглядно продемонстрировать дополнительные материалы к своему сообщению.

Общие требования к презентации:

- Презентация не должна быть меньше 10 слайдов.
- Первый лист – это титульный лист, на котором обязательно должны быть представлены: название проекта; название учебного заведения; фамилия, имя, отчество автора, номер группы.
- Следующим слайдом должно быть содержание, где представлены основные этапы. Желательно, чтобы из содержания по гиперссылке можно перейти на необходимую страницу и вернуться вновь на содержание.
- Дизайн - эргономические требования: сочетаемость цветов, ограниченное количество объектов на слайде, цвет текста.

Создание презентации состоит из трех этапов:

I. Планирование презентации – это многошаговая процедура, включающая определение целей, изучение аудитории, формирование структуры и логики подачи материала. Планирование презентации включает в себя:

1. Определение целей.
2. Сбор информации об аудитории.
3. Определение основной идеи презентации.
4. Подбор дополнительной информации.
5. Планирование выступления.
6. Создание структуры презентации.
7. Проверка логики подачи материала.
8. Подготовка заключения.

II. Разработка презентации – методологические особенности подготовки слайдов презентации, включая вертикальную и горизонтальную логику, содержание и соотношение текстовой и графической информации.

III. Репетиция презентации – это проверка и отладка созданной презентации.

При возникновении особых обстоятельств освоение дисциплины осуществляется с применением электронного обучения и дистанционных образовательных технологий.

МИНИСТЕРСТВО ПРОСВЕЩЕНИЯ РОССИЙСКОЙ ФЕДЕРАЦИИ
Федеральное государственное бюджетное образовательное учреждение высшего образования
"Набережночелнинский государственный педагогический университет"

(ФГБОУ ВО "НГПУ")

УТВЕРЖДАЮ
Проректор по учебной работе



МОДУЛЬ 8 "ДОПОЛНИТЕЛЬНОЕ ОБРАЗОВАНИЕ"
Организация дополнительного образования в начальном общем образовании
рабочая программа дисциплины (модуля)

Закреплена за кафедрой **Теории и методики начального и дошкольного образования**
Направление подготовки **44.03.05 Педагогическое образование (с двумя профилями подготовки), профили Дошкольное образование и Начальное образование**

Форма обучения **очная**

Общая трудоемкость **4 ЗЕТ**

Часов по учебному плану **144**
в том числе:
аудиторные занятия **68**
самостоятельная работа **40**
экзамен **36**

Виды контроля в семестрах:
экзамен 9

Распределение часов дисциплины по семестрам

Семестр (<Курс>.<Семестр на курсе>)	9 (5.1)			
Неделя	17 4/6			
Вид занятий	УП	РП	УП	РП
Лекции	34	34	3 4	34
Практические	34	34	3 4	34
Итого ауд.	68	68	6 8	68
Контактная	68	68	6 8	68
Сам. работа	40	40	4 0	40
Часы на контроль	36	36	3 6	36
Итого	144	144	1 4 4	144

Программу составил(и):

к.п.н., доцент, Павлова Н. А. — 

Рабочая программа дисциплины

Организация дополнительного образования в начальном общем образовании

разработана в соответствии с ФГОС:


Федеральный государственный образовательный стандарт высшего образования по направлению подготовки 44.03.05 Педагогическое образование (с двумя профилями подготовки) (уровень бакалавриата) (приказ Минобрнауки России от 22.02.2018г. №125)

Рабочая программа одобрена на заседании кафедры

Теории и методики начального и дошкольного образования

Протокол от 26.05.2021 г. №9

Срок действия программы: 2021-2022 уч.г.

Зав. кафедрой Захарова И.М. 

1. ЦЕЛЬ И ЗАДАЧИ ОСВОЕНИЯ ДИСЦИПЛИНЫ (МОДУЛЯ)	
1.1	Цель освоения дисциплины формирования целостного представления о технологии организации дополнительного образования детей в начальном общем образовании, понимание структуры и сущности воспитательного процесса с детьми, умения его проектировать и осуществлять для успешного решения профессиональных задач.
1.2	Задачи освоения дисциплины:
1.3	осуществлять обучение и развитие в сфере дополнительного образования в соответствии с требованиями образовательных стандартов ФГОС НОО;
1.4	вырабатывать умения планировать, конструировать и вести процесс воспитания и развития в системе дополнительного образования, анализировать их эффективность по заданным критериям.

2. МЕСТО ДИСЦИПЛИНЫ (МОДУЛЯ) В СТРУКТУРЕ ОБРАЗОВАТЕЛЬНОЙ ПРОГРАММЫ	
Цикл (раздел) ОП:	Б1.О.08
2.1	Требования к предварительной подготовке обучающегося:
2.1.1	Методика обучения предмету "Литературное чтение" в начальной школе
2.1.2	Производственная педагогическая практика
2.1.3	Производственная педагогическая практика (дошкольное образование)
2.1.4	Учебная практика (теория и технологии начального образования по областям)
2.1.5	Курсовая работа по модулю "Теория и технологии дошкольного образования"
2.1.6	Методика обучения предмету "Окружающий мир" в начальной школе
2.1.7	Методика обучения предмету "Русский язык" в начальной школе
2.1.8	Технологии и средства цифрового обучения
2.1.9	Информационные системы и технологии в профессиональной деятельности
2.1.10	Методика обучения предмету "Математика" в начальной школе
2.1.11	Учебная практика (теория и технология дошкольного образования)
2.1.12	Социология
2.1.13	Теория и технологии развития детской изобразительной деятельности (с практикумом)
2.1.14	Иностранный язык
2.1.15	Производственная практика по воспитательной работе
2.1.16	Теории и технологии литературного развития детей
2.1.17	Теория и технологии музыкального развития детей
2.1.18	Теория и технологии физического развития детей
2.1.19	Методика обучения и воспитания в области дошкольного образования
2.1.20	Основы общей педагогики, история педагогики и введение в педагогическую деятельность
2.1.21	Теория и технологии математического развития детей
2.1.22	Теория и технологии развития речи детей
2.1.23	Теория и технологии экологического развития детей
2.1.24	Учебная ознакомительная практика
2.1.25	Русский язык и культура речи
2.2	Дисциплины и практики, для которых освоение данной дисциплины (модуля) необходимо как предшествующее:
2.2.1	Выполнение и защита выпускной квалификационной работы
2.2.2	Подготовка к сдаче и сдача государственного экзамена
3. ПЛАНИРУЕМЫЕ РЕЗУЛЬТАТЫ ОБУЧЕНИЯ ПО КАЖДОЙ ДИСЦИПЛИНЕ (МОДУЛЮ), ОБЕСПЕЧИВАЮЩИЕ ДОСТИЖЕНИЕ ПЛАНИРУЕМЫХ РЕЗУЛЬТАТОВ ОСВОЕНИЯ ОБРАЗОВАТЕЛЬНОЙ ПРОГРАММЫ	
ОПК-2: Способен участвовать в разработке основных и дополнительных образовательных программ, разрабатывать отдельные их компоненты (в том числе с использованием информационно-коммуникационных технологий)	
ОПК-2.5: Демонстрирует умение разрабатывать программы воспитания, в том числе адаптивные совместно с соответствующими специалистами	
ОПК-2.2: Осуществляет разработку программ отдельных учебных предметов, в том числе программ дополнительного образования (согласно освоенному профилю (профилям) подготовки)	
ОПК-2.1: Демонстрирует знание основных компонентов основных и дополнительных образовательных программ	
УК-6: Способен управлять своим временем, выстраивать и реализовывать траекторию саморазвития на основе принципов образования в течение всей жизни	

УК-6.2: Создает и достраивает индивидуальную траекторию саморазвития при получении основного и дополнительного образования

В результате освоения дисциплины обучающийся должен

3.1	Знать:
3.1.1	основные компоненты дополнительных образовательных программ;
3.1.2	методику разработки программ отдельных учебных предметов, в том числе программ дополнительного образования по ИЗО;
3.1.3	методической основы разработки программ развития универсальных учебных действий средствами
3.1.4	психолого-педагогические основы выстраивания индивидуальной траектории саморазвития при получении
3.2	Уметь:
3.2.1	осуществлять разработку программ отдельных учебных предметов, в том числе программ дополнительного образования по Организация дополнительного образования в начальном общем образовании;
3.2.2	реализовывать образовательную программу по Организация дополнительного образования в начальном общем образовании в соответствии с требованиями ФГОС;
3.2.3	демонстрировать умения разрабатывать программу развития универсальных учебных действий средствами ИЗО, в
3.2.4	управлять своим временем, выстраивать и реализовывать траекторию саморазвития на основе принципов
3.3	Владеть:
3.3.1	дидактическими и методическими приемами разработки и технологиями реализации основных и дополнительных образовательных программ и приемами использования ИКТ;
3.3.2	навыками организации образовательного процесса на уроках изобразительного искусства и во внеурочной работе, направленной на Организация дополнительного образования в начальном общем образовании, универсальных
3.3.3	опытом демонстрации умение разрабатывать программу развития универсальных учебных действий средствами преподаваемой(ых) учебных дисциплин, в том числе с использованием ИКТ;
3.3.4	навыками разработки программ дополнительного образования в начальном общем образовании; навыками адаптации существующих программ развития способностей детей в соответствии с педагогическими

4. СТРУКТУРА И СОДЕРЖАНИЕ ДИСЦИПЛИНЫ (МОДУЛЯ)

Код занятия	Наименование разделов и тем /вид занятия/	Семестр / Курс	Часов	Компетенции	Литература	Интеп акт.	Примечание
	Раздел 1. Нормативно-правовые основы организации дополнительного образования в НОО						
1.1	Основные направления государственной социальной политики в сфере организации дополнительного образования. Дополнительное образование в современных условиях. /Лек/	9	6	ОПК-2.1 ОПК-2.2 ОПК-2.5 УК -6.2	Л1.1 Л1.2Л2.1 Л3.1 Л3.2 Э1 Э2 Э3 Э4 Э5 Э6 Э7 Э8	0	
1.2	Правовые акты, обеспечивающие физическое, интеллектуальное, правовое, социальное развитие ребенка /Пр/	9	6	ОПК-2.1 ОПК-2.2 ОПК-2.5 УК -6.2	Л1.1 Л1.2Л2.1 Л3.1 Л3.2 Э1 Э2 Э3 Э4 Э5 Э6 Э7 Э8	0	
1.3	Сфера деятельности педагога при организации дополнительного образования. Квалификационные требования, функциональные обязанности. /Ср/	9	4	ОПК-2.1 ОПК-2.2 ОПК-2.5 УК -6.2	Л1.1 Л1.2Л2.1 Л3.1 Л3.2 Э1 Э2 Э3 Э4 Э5 Э6 Э7 Э8	0	
1.4	Педагогическая документация вожатого. /Ср/	9	4	ОПК-2.1 ОПК-2.2 ОПК-2.5 УК -6.2	Л1.1 Л1.2Л2.1 Л3.1 Л3.2 Э1 Э2 Э3 Э4 Э5 Э6 Э7 Э8	0	

1.5	Общие меры безопасности жизнедеятельности: правила проведения купания детей, правила перевозки детей, правила проведения экскурсий и турпоходов, правила выхода детей за территорию НОО /Лек/	9	6	ОПК-2.1 ОПК-2.2 ОПК-2.5 УК -6.2	Л1.1 Л1.2Л2.1 Л3.1 Л3.2 Э1 Э2 Э3 Э4 Э5 Э6 Э7 Э8	0	
1.6	Санитарно-гигиенические требования к организации спортивных, туристических, культурно-массовых мероприятий и игр. /Пр/	9	6	ОПК-2.1 ОПК-2.2 ОПК-2.5 УК -6.2	Л1.1 Л1.2Л2.1 Л3.1 Л3.2 Э1 Э2 Э3 Э4 Э5 Э6 Э7 Э8	0	
1.7	Требования к педагогу по обеспечению контроля за соблюдением детьми правил личной гигиены. /Ср/	9	4	ОПК-2.1 ОПК-2.2 ОПК-2.5 УК -6.2	Л1.1 Л1.2Л2.1 Л3.1 Л3.2 Э1 Э2 Э3 Э4 Э5 Э6 Э7 Э8	0	
1.8	Требования к педагогу по обеспечению контроля за соблюдением детьми правил личной гигиены. /Ср/	9	4	ОПК-2.1 ОПК-2.2 ОПК-2.5 УК -6.2	Л1.1 Л1.2Л2.1 Л3.1 Л3.2 Э1 Э2 Э3 Э4 Э5 Э6 Э7 Э8	0	
Раздел 2. Психолого-педагогические основы технологии организации дополнительного образования.							
2.1	Особенности формирования временного детского коллектива. Основные концепции развития детского коллектива. /Лек/	9	6	ОПК-2.1 ОПК-2.2 ОПК-2.5 УК -6.2	Л1.1 Л1.2Л2.1 Л3.1 Л3.2 Э1 Э2 Э3 Э4 Э5 Э6 Э7 Э8	0	
2.2	Образовательный результат и требования к уровню сформированности способностей детей /Пр/	9	6	ОПК-2.1 ОПК-2.2 ОПК-2.5 УК -6.2	Л1.1 Л1.2Л2.1 Л3.1 Л3.2 Э1 Э2 Э3 Э4 Э5 Э6 Э7 Э8	0	
2.3	Психолого-педагогическая диагностика личности ребенка и детского коллектива в кружковой деятельности./Ср/	9	6	ОПК-2.1 ОПК-2.2 ОПК-2.5 УК -6.2	Л1.1 Л1.2Л2.1 Л3.1 Л3.2 Э1 Э2 Э3 Э4 Э5 Э6 Э7 Э8	0	
Раздел 3. Методические основы организации дополнительного образования в НОО.							
3.1	Характеристика комплексной организации системы дополнительного образования в НО. Логика, формы и содержание. /Лек/	9	4	ОПК-2.1 ОПК-2.2 ОПК-2.5 УК -6.2	Л1.1 Л1.2Л2.1 Л3.1 Л3.2 Э1 Э2 Э3 Э4 Э5 Э6 Э7 Э8	0	
3.2	Методика подготовки отчетных мероприятий. /Лек/	9	4	ОПК-2.1 ОПК-2.2 ОПК-2.5 УК -6.2	Л1.1 Л1.2Л2.1 Л3.1 Л3.2 Э1 Э2 Э3 Э4 Э5 Э6 Э7 Э8	0	
3.3	Основные задачи педагога. Принципы и технологические основы планирования. /Ср/	9	6	ОПК-2.1 ОПК-2.2 ОПК-2.5 УК -6.2	Л1.1 Л1.2Л2.1 Л3.1 Л3.2 Э1 Э2 Э3 Э4 Э5 Э6 Э7 Э8	0	
3.4	Методика подготовки отчетных мероприятий. Виды массовых мероприятий: представление, концерт, праздник, зрелище. /Пр/	9	6	ОПК-2.1 ОПК-2.2 ОПК-2.5 УК -6.2	Л1.1 Л1.2Л2.1 Л3.1 Л3.2 Э1 Э2 Э3 Э4 Э5 Э6 Э7 Э8	0	

3.5	Режиссура праздника. Разработка сценария. Организационная основа праздника. Организационный план проведения праздника. /Ср/	9	6	ОПК-2.1 ОПК-2.2 ОПК-2.5 УК -6.2	Л1.1 Л1.2Л2.1 Л3.1 Л3.2 Э1 Э2 Э3 Э4 Э5 Э6 Э7 Э8	0	
3.6	Технология организации и проведения коллективных творческих дел. /Лек/	9	4	ОПК-2.1 ОПК-2.2 ОПК-2.5 УК -6.2	Л1.1 Л1.2Л2.1 Л3.1 Л3.2 Э1 Э2 Э3 Э4 Э5 Э6 Э7 Э8	0	
3.7	Понятие «коллективное творческое дело». /Лек/	9	4	ОПК-2.1 ОПК-2.2 ОПК-2.5 УК -6.2	Л1.1 Л1.2Л2.1 Л3.1 Л3.2 Э1 Э2 Э3 Э4 Э5 Э6 Э7 Э8	0	
3.8	Технология организации занятий дополнительного образования в НО /Пр/	9	6	ОПК-2.1 ОПК-2.2 ОПК-2.5 УК -6.2	Л1.1 Л1.2Л2.1 Л3.1 Л3.2 Э1 Э2 Э3 Э4 Э5 Э6 Э7 Э8	0	
3.9	Разработка технологической карты по предметам по выбору	9	6	ОПК-2.1 ОПК-2.2 ОПК-2.5 УК -6.2	Л1.1 Л1.2Л2.1 Л3.1 Л3.2 Э1 Э2 Э3 Э4 Э5 Э6 Э7 Э8	0	
3.10	Виды праздника. Разработка плана организационного обеспечения праздника. /Ср/	9	4	ОПК-2.1 ОПК-2.2 ОПК-2.5 УК -6.2	Л1.1 Л1.2Л2.1 Л3.1 Л3.2 Э1 Э2 Э3 Э4 Э5 Э6 Э7 Э8	0	
3.11	/Экзамен/	9	36	ОПК-2.1 ОПК-2.2 ОПК-2.5 УК -6.2	Л1.1 Л1.2Л2.1 Л3.1 Л3.2 Э1 Э2 Э3 Э4 Э5 Э6 Э7 Э8	0	

5. ФОНД ОЦЕНОЧНЫХ СРЕДСТВ

5.1. Контрольные вопросы и задания

Промежуточная аттестация

Вопросы для подготовки к экзамену

1. Раскройте понятие «детский оздоровительный лагерь». Каковы возраст детей, посещающих лагерь? количество детей в отрядах? сроки оздоровления?
2. Опишите типы и составьте структурную схему учреждений летнего отдыха детей и подростков.
3. Раскройте содержание воспитательной работы в детском лагере: суть, направления, формы работы. Соотнесите направления воспитательной работы с детьми и подростками с формами.
4. Что понимают под сменой в детском лагере? Каковы составляющие лагерной смены?
5. Опишите особенности подготовительного и послалагерного периодов лагерной смены.
6. Раскройте содержание организационного, основного и заключительного периодов лагерной смены. Предложите формы воспитательной работы с детьми в каждый из периодов.
7. Составьте словарь основных понятий по разделу «Нормативно-правовые основы организации летнего отдыха детей и подростков и деятельности педагога в учреждении детского отдыха»
8. Дайте определение и охарактеризуйте виды экстремальных ситуаций.
9. Какие природные экстремальные ситуации могут возникнуть и как вести себя вожатому в них?
10. Охарактеризуйте социальные экстремальные ситуации и назовите пути выхода из них.
11. Охарактеризуйте внутриличностные экстремальные ситуации и назовите пути выхода из них.
12. Составьте памятки для детей и подростков: «Как вести себя в лесу»; «Что делать, если начался пожар»; «Что делать, если в лагере посторонние люди»; «Если у вас плохое настроение».
13. Что такое план воспитательной работы? Какие виды планов используются в работе вожатого?
14. Опишите этапы планирования воспитательной работы в лагере
15. Каковы исходные данные для планирования воспитательной работы в лагере?
16. Перечислите требования к плану-сетке работы отряда на лагерную смену.
17. Охарактеризуйте возможные позиции вожатого при планировании работы.
18. Составьте план-сетку воспитательной работы с детьми в детском лагере по конкретному направлению программы отдыха и оздоровления.

19. Составьте примерное планирование деятельности вожатого на 2-3 дня в соответствии с разработанным планом работы.
20. Что такое временный детский коллектив? Каковы признаки временного детского коллектива в детском оздоровительном лагере?
21. Назовите этапы формирования и развития временного детского коллектива в детском лагере.
22. Дайте характеристику социально-психологическим процессам, протекающим в первично-организованной группе.
23. Опишите действия вожатого по формированию сплоченного коллектива.
24. Составьте подборку игр с детьми и подростками на сплочение отрядного коллектива, выявление лидеров, разбивки на микрогруппы.
25. Что такое самоуправление? Каковы условия развития детского самоуправления?
26. Какие этапы в самоуправлении можно выделить?
27. Какие выделяют формы и методы формирования детского самоуправления в детском лагере?
28. В чем суть системы чередования творческих поручений?
29. Опишите, как при помощи игры можно стимулировать развитие детского самоуправления в отрядном коллективе.
30. Назовите и охарактеризуйте методы воспитательной педагогической деятельности.
31. Дайте характеристику форм воспитательной работы: мероприятия, воспитательные дела, КТД.
32. Оцените организационно-педагогические возможности различных форм воспитательной работы: мероприятия, воспитательные дела, КТД.
33. Назовите и раскройте составляющие технологии организации коллективно-творческих дел.
34. Каковы основные составляющие структуры детского праздника?
35. Что такое сценарий, сюжет, роли праздника?
36. Из каких этапов состоит процесс составления сценария праздника?
37. Каковы условия выбора формы, времени и места проведения праздника?
38. Каковы требования к ведущим праздника?
39. Разработайте сценарий творческого массового мероприятия (на выбор):
 - День рождения лагеря;
 - Ажиотаж;
 - Остров сокровищ;
 - День сказки;
 - Синемания.
40. Каковы цели и задачи вечерних (отрядных) огоньков на каждом этапе формирования детского коллектива?
41. Назовите и раскройте составляющие алгоритма конструирования игры для подростков.
42. Назовите особенности организации игровой деятельности с детьми разных возрастов.
43. Составьте подборку и описание следующих видов игр с детьми и подростками:
44. Раскройте основные принципы построения деятельности по изучению эффективности процесса воспитания.
45. Назовите возможные критерии эффективности воспитательной работы в детском оздоровительном лагере?
46. Каковы задачи входной, текущей и итоговой диагностики в детском оздоровительном лагере?
47. Сделайте подборку методик для входной, текущей и итоговой диагностики личности ребенка и отрядного коллектива в учреждении летнего детского отдыха (на выбор для отряда младшего, подросткового, старшего возраста).
48. В чем заключается суть понятий «программирование», «программа», «программа детского лагеря»?
49. Дайте характеристику различных типов программ: по продолжительности, по направленности, авторству?
50. Какие элементы входят в структуру программы? 58. Назовите критерии и правила формулировки целей и задач программы.
51. Каковы требования и критерии оценки программ летнего отдыха детей и подростков?

5.2. Темы письменных работ

Текущий контроль успеваемости

Задание: Подготовить письменную работу. По материалам письменных работ выступить с докладом (презентация обязательна).

1. Различные подходы к определению понятия «детский оздоровительный лагерь» в нормативно-правовых актах.
2. Типы и виды учреждений летнего отдыха детей.
3. Функциональные обязанности вожатого.
4. Профессиональные и личностные качества вожатого.
5. Основные задачи и направления деятельности вожатого.
6. Виды и требования к педагогической документации вожатого.
7. Признаки временного детского коллектива.
8. Этапы формирования и развития временного детского коллектива в детском лагере.
9. Характеристика социально-психологических процессов, протекающим в первично-организованной группе.
10. Воспитательная система детского оздоровительного лагеря.
11. Режим дня лагеря. Особенности организации режимных моментов
12. Формы воспитательной работы с детьми в детском оздоровительном лагере
13. Планирование воспитательной работы с детьми в детском лагере
14. Виды планов в работе педагога, требования к их составлению
15. Правила проведения экскурсий и выездных мероприятий

16. Правила организации и проведения походов
17. Правила проведения купания детей. Правила пользования плавсредствами.
18. Экстремальные ситуации в детском лагере и действия педагога в них.
19. Комплексная организация лагерной смены
20. Особенности организационного периода лагерной смены
21. Особенности основного периода
22. Особенности подготовительного и постлагерного периодов
23. Особенности заключительного периода
24. Организация системы чередования творческих поручений в отряде
25. Особенности формирования и развития временного детского коллектива в лагере
26. Организация самоуправления в отряде, лагере
27. Система стимулирования деятельности детей в детском лагере
28. Отрядный уголок: понятие, содержание, основные правила оформления.
29. Виды конфликтов в детском лагере. Правила бесконфликтного поведения.
30. Виды общения педагога в детском лагере
31. Понятие «коллективное творческое дело» (КТД). Цели коллективно-творческих дел.
32. Виды КТД и особенности его организации.
33. Основные этапы подготовки КТД: планирование, пропаганда идеи, повышение интереса, подведение итогов, ближайшее последствие.
34. Виды массовых мероприятий: представление, концерт, праздник, зрелище. Режиссура праздника. Разработка сценария.
35. Организационная основа праздника. Организационный план проведения праздника.
36. Конструирование конкурсных программ
37. Понятие «игра». Роль игры в формировании личности ребенка.
38. Структура игры. Конструирование игры.
39. Различные виды игр и особенности их проведения для младшего школьного возраста.
40. Цели и содержание входной, текущей и итоговой диагностики личности ребенка и детского коллектива в детском оздоровительном лагере.
41. Понятие «программа детского лагеря». Типы программ.
42. Структура программы. Требования к содержанию разделов программы.
43. Требования и критерии оценки программ летнего отдыха детей.

5.3. Фонд оценочных средств

См.: ФОС в приложении РПД

6. УЧЕБНО-МЕТОДИЧЕСКОЕ И ИНФОРМАЦИОННОЕ ОБЕСПЕЧЕНИЕ ДИСЦИПЛИНЫ (МОДУЛЯ)

6.1. Рекомендуемая литература

6.1.1. Основная литература

	Авторы, составители	Заглавие	Издательство, год
Л1.1	Землянская, Е. Н.	Теория и методика воспитания младших школьников : учебник и практикум для вузов / Е. Н. Землянская. — Москва : Издательство Юрайт, 2020. — 406 с. — (Высшее образование). — ISBN 978-5-534-12059-2. — Текст : электронный // ЭБС Юрайт [сайт]. — URL: https://biblio-online.ru/bcode/450191	Москва : Издательство Юрайт, , 2019
Л1.2	Золотарева А.В.	Методика непрерывного профессионального развития кадров сферы дополнительного образования детей : учебное пособие / А. В. Золотарева [и др.]; под научной редакцией А. В. Золотаревой. — 2-е изд., испр. и доп. — Москва : Издательство Юрайт, 2019. — 239 с. — (Образовательный процесс). — ISBN 978-5-534-09033-8. — Текст : электронный // ЭБС Юрайт [сайт]. — URL: https://biblio-online.ru/bcode/437273 .	Москва : Издательство Юрайт, 2019

6.1.2. Дополнительная литература

	Авторы, составители	Заглавие	Издательство, год
Л2.1	Петрушин, В. И.	Психология и педагогика художественного творчества + доп. Материал в ЭБС : учебное пособие для вузов / В. И. Петрушин. — 3-е изд., испр. и доп. — Москва : Издательство Юрайт, 2019. — 395 с. — (Авторский учебник). — ISBN 978- 5-534-08179-4. — Текст : электронный // ЭБС Юрайт [сайт] https://biblio-online.ru/bcode/437239	Москва : Издательство Юрайт, 2019

6.1.3. Перечень учебно-методического обеспечения для самостоятельной работы обучающихся по дисциплине

	Авторы, составители	Заглавие	Издательство, год
--	---------------------	----------	-------------------

ЛЗ.1	Водинская М.В.	Развитие творческих способностей ребенка на занятиях изобразительной деятельностью [Электронный ресурс]/ Водинская М.В., Шапиро М.С.— Электрон. текстовые данные.— Москва: Теревинф, 2019.— 48 с.— Режим доступа: http://www.iprbookshop.ru/90066.html .	ЭБС «IPRbooks» 2019
ЛЗ.2	Фокин, Ю.Г.	Теория и технология обучения. Деятельностный подход : учебное пособие для вузов / Ю. Г. Фокин. — 4-е изд., перераб. и доп. — Москва : Издательство Юрайт, 2019. — 241 с. — (Образовательный процесс). — ISBN 978-5-534-05712-6. — URL : https://biblio-online.ru/bcode/441665	Москва : Издательство Юрайт, 2019

6.2. Перечень ресурсов информационно-телекоммуникационной сети "Интернет"

Э1	Мастер-класс для вожатого летнего лагеря (видео)Режим доступа masterklass">https://infourok>masterklass
Э2	УМК «Планета знаний» [Электронный ресурс]. - Режим доступа: http://www.planetaznaniy.astrel.ru/
Э3	Официальный сайт журнала «Начальная школа» [Электронный ресурс]. - Режим доступа: http://n-shkola.ru/
Э4	Федеральный государственный образовательный стандарт. Начальная школа. [Электронный ресурс]. - Режим доступа: http://standart.edu.ru/catalog.aspx?CatalogId=223
Э5	Учебно-методический комплекс для начальной школы «Перспектива» [Электронный ресурс]. - Режим доступа: http://www.prosv.ru/umk/perspektiva
Э6	Издательский дом «Первое сентября». Начальная школа. [Электронный ресурс]. URL: http://nsc.1september.ru/
Э7	Официальный сайт журнала «Начальная школа плюс ДО и ПОСЛЕ». [Электронный ресурс]. URL: http://www.school2100.ru/izdaniya/magazine/archive/
Э8	Фестиваль педагогических идей «Открытый урок». [Электронный ресурс]. URL: http://festival.1september.ru/

6.3. Перечень информационных технологий

6.3.1 Перечень лицензионного и свободно распространяемого программного обеспечения, в том числе отечественного производства

6.3.1.1	Антивирусное программное обеспечение Kaspersky Endpoint Security для бизнеса – Стандартный Band T: 500-999 Node 1 year Educational Renewal License: Договор № 2019.3298 от 11.03.2019
6.3.1.2	Пакет Desktop Education ALNG LicSAPk OLVS E 1Y AcademicEdition Enterprise, включающий в себя операционную систему линейки Windows и офисный пакет семейства MS Office: Договор № 2019.16596 от 13.08.2019
6.3.1.3	Office 365 ProPlus Open for Students ShrdSvr ALNG Subscriptions VL OLVS NL 1Month AcademicEdition Stdnt STUUseBnft: Договор № 2019.16596 от 13.08.2019
6.3.1.4	Google Chrome: свободно распространяемое программное обеспечение https://www.google.com/intl/ru/chrome/privacy/eula_text.html
6.3.1.5	Mozilla Firefox: свободно распространяемое программное обеспечение https://www.mozilla.org/en-US/MPL/2.0/
6.3.1.63	Hamster ZIP Archiver: свободно распространяемое программное обеспечение http://hamstersoft.com/eula/

6.3.2 Перечень профессиональных баз данных и информационных справочных систем

6.3.2.1	Электронно-библиотечная система (ЭБС) IPRbooks. - Режим доступа: www.iprbookshop.ru
6.3.2.2	Электронная библиотечная система «Юрайт» - Режим доступа: https://biblio-online.ru/
6.3.2.3	Информационная правовая система Гарант. - Режим доступа: http://www.garant.ru/

7. МАТЕРИАЛЬНО-ТЕХНИЧЕСКОЕ ОБЕСПЕЧЕНИЕ ДИСЦИПЛИНЫ (МОДУЛЯ)

7.1	1-115 Учебная аудитория для проведения учебных занятий (423806, Республика Татарстан (Татарстан), г. Набережные Челны, ул. Низаметдинова, д. 28). Оборудование и технические средства обучения: компьютер, экран, проектор, учебно-наглядные пособия.
7.2	1-205 Помещение для самостоятельной работы (423806, Республика Татарстан (Татарстан), г. Набережные Челны, ул. Низаметдинова, д. 28). Оборудование и технические средства обучения: компьютеры с возможностью подключения к сети «Интернет» и доступом в электронную информационно-образовательную среду, учебно-наглядные пособия.
7.3	1-312 Учебная аудитория для проведения учебных занятий (423806, Республика Татарстан (Татарстан), г. Набережные Челны, ул. Низаметдинова, д. 28). Оборудование и технические средства обучения: компьютер, экран, проектор, доска, учебно-наглядные пособия.

8. МЕТОДИЧЕСКИЕ УКАЗАНИЯ ДЛЯ ОБУЧАЮЩИХСЯ ПО ОСВОЕНИЮ ДИСЦИПЛИНЫ (МОДУЛЯ)

Методические указания к лекциям.

Главное в период подготовки к лекционным занятиям – научиться методам самостоятельного умственного труда, сознательно развивать свои творческие способности и овладевать навыками творческой работы. Для этого необходимо строго соблюдать дисциплину учебы и поведения. Четкое планирование своего рабочего времени и отдыха является необходимым условием для успешной самостоятельной работы.

В основу его нужно положить рабочие программы изучаемых в семестре дисциплин.

Каждому обучающемуся следует составлять еженедельный и семестровый планы работы, а также план на каждый рабочий день. С вечера всегда надо распределять работу на завтрашний день. В конце каждого дня целесообразно подводить итог работы: тщательно проверить, все ли выполнено по намеченному плану, не было ли каких-либо отступлений, а если были, по какой причине это произошло. Нужно осуществлять самоконтроль, который является необходимым условием успешной учебы. Если что-то осталось невыполненным, необходимо изыскать время для завершения этой части работы, не уменьшая объема недельного плана.

Самостоятельная работа на лекции. Слушание и запись лекций – сложный вид вузовской аудиторной работы. Внимательное слушание и конспектирование лекций предполагает интенсивную умственную деятельность обучающегося. Краткие записи лекций, их конспектирование помогает усвоить учебный материал. Конспект является полезным тогда, когда записано самое существенное, основное и сделано это самим обучающимся.

Не надо стремиться записать дословно всю лекцию. Такое «конспектирование» приносит больше вреда, чем пользы. Запись лекций рекомендуется вести по возможности собственными формулировками. Желательно запись осуществлять на одной странице, а следующую оставлять для проработки учебного материала самостоятельно в домашних условиях.

Конспект лекции лучше подразделять на пункты, параграфы, соблюдая красную строку. Этому в большой степени будут способствовать пункты плана лекции, предложенные преподавателям. Принципиальные места, определения, формулы и другое следует сопровождать замечаниями «важно», «особо важно», «хорошо запомнить» и т.п. Можно делать это и с помощью разноцветных маркеров или ручек. Лучше если они будут собственными, чтобы не приходилось просить их у однокурсников и тем самым не отвлекать их во время лекции.

Целесообразно разработать собственную «маркографию» (значки, символы), сокращения слов. Не лишним будет и изучение основ стенографии. Работая над конспектом лекций, всегда необходимо использовать не только учебник, но и ту литературу, которую дополнительно рекомендовал лектор. Именно такая серьезная, кропотливая работа с лекционным материалом позволит глубоко овладеть формируемыми компетенциями.

Методические указания к практическим занятиям.

Практические занятия ориентируют преподавателя и обучающихся на интерактивный процесс усвоения курса, где рассматриваются сложные проблемные вопросы программы, с обязательным использованием источниковедческой базы. Это связано с основной дидактической задачей практических занятий – обучению обучающегося анализу источников и формированию навыков работы с научной литературой. Подобный подход стимулирует самостоятельное творческое отношение к профессии и способствует подготовке к преподавательской деятельности. Происходит обучение навыкам публичной дискуссии, профессионала, ориентированного на умение не только высказывать и отстаивать личностную позицию, но и на принятие точки зрения оппонентов, поиска группового консенсуса в рассмотрении проблемы.

Целью практических занятий является закрепление, расширение и углубление знаний по темам лекций, выработка навыков публичного выступления и дискуссии, а также понимание и практическое использование положений и методов, составляющих дисциплину.

Семинар проводится по узловым и наиболее сложным вопросам (темам, разделам) учебной программы. Он может быть построен как на материале одной лекции, так и на содержании обзорной лекции, а также по определенной теме без чтения предварительной лекции. Главная и определяющая особенность любого семинара – наличие элементов дискуссии, проблемности, диалога между преподавателем и обучающимися и самими обучающимися.

При подготовке классического семинара желательно придерживаться следующего алгоритма:

а) разработка учебно-методического материала: формулировка темы, соответствующей программе и стандарту; определение дидактических, воспитывающих и формирующих целей занятия; выбор методов, приемов и средств для проведения семинара; подбор литературы для преподавателя и обучающихся; при необходимости проведение консультаций для обучающегося;

б) подготовка обучаемых и преподавателя: составление плана семинара из отдельных вопросов; предоставление обучающемуся времени (не менее недели) дней для подготовки к семинару; предоставление рекомендаций о последовательности изучения литературы (учебники, учебные пособия, руководства и положения, конспекты лекций, статьи, справочники, информационные сборники и др.); создание набора наглядных пособий.

Практическое занятие подразумевает два вида работ: подготовку сообщения на заданную тему и участие в обсуждении проблемы, затронутой сообщением.

Для более точного понимания материала практических занятий рекомендуется перед каждым из занятий прочитать соответствующую главу в рекомендуемой литературе. Подготовку к практическим занятиям следует начинать как минимум за неделю до его начала. Прежде всего, необходимо познакомиться с темой и вопросами занятия. Обязательными компонентами подготовки к практическим занятиям являются доскональный анализ источников и прочтение научной литературы. Так же необходим поиск информации в изданиях из дополнительного списка литературы, сети Интернет, других источников. Таким образом, обучающиеся должны внимательно разобрать каждый вопрос, записав наиболее важные факты, подходы и концепции в тетрадь.

На семинар желательно являться с запасом сформулированных идей, хорошо, если они будут собственного производства; если вы собираетесь пользоваться чужими формулировками, то постарайтесь в них сориентироваться как можно лучше.

Выступления должны быть по возможности компактными и в то же время вразумительными. На практических занятиях обучающиеся дают развернутые ответы на поставленные вопросы, дополняют, не повторяя уже сказанного другими.

Рассмотрение каждого вопроса заканчивается подведением итогов, формулированием наиболее важных выводов, которые следует записать в тетрадь.

Подводя итоги семинара, можно использовать следующие критерии (показатели) оценки ответов: полнота и конкретность ответа; последовательность и логика изложения; связь теоретических положений с практикой; обоснованность и доказательность излагаемых положений; наличие качественных и количественных показателей; наличие иллюстраций к ответам в виде исторических фактов, примеров и пр.; уровень культуры речи; использование наглядных пособий и т.п. В конце семинара рекомендуется дать оценку всего семинарского занятия, обратив особое внимание на следующие аспекты: качество подготовки; степень усвоения знаний; активность; положительные стороны в работе обучающегося; ценные и конструктивные предложения; недостатки в работе обучающегося; задачи и пути устранения недостатков.

Методические указания к самостоятельной работе.

Самостоятельная работа обучающихся предусмотрена учебным планом и должна способствовать более глубокому усвоению изучаемого курса, формированию навыков исследовательской работы и ориентировать обучающихся на умение применять теоретические знания на практике.

Самостоятельная работа обучающихся предполагает дальнейшее развитие исследовательских способностей у обучающегося. В процессе самостоятельной работы обучающийся обучается профессиональной работе с первоисточниками, их поиску и критическому осмыслению. На данном этапе предлагается формирование и закрепление навыков по выявлению проблемы, ее формулировка, постановка целей исследования, систематизация и анализ литературы, оформление и аргументация своей позиции. Этот тип работы демонстрирует уровень квалификации обучающегося и подтверждает его исследовательский статус.

В процессе изучения данной дисциплины выделяется два вида самостоятельной работы – аудиторная, под руководством преподавателя, и внеаудиторная. Аудиторная самостоятельная работа по дисциплине выполняется на учебных занятиях под непосредственным руководством преподавателя и по его заданию. Внеаудиторная самостоятельная работа выполняется обучающимися по заданию преподавателя, но без его непосредственного участия.

Основными видами самостоятельной работы обучающегося без участия преподавателей являются: формирование и усвоение содержания конспекта лекций на базе рекомендованной лектором учебной литературы, включая информационные образовательные ресурсы; подготовка к практическим занятиям; написание рефератов, эссе; выполнение контрольных работ; выполнение микроисследований.

Внеаудиторные самостоятельные занятия обучающегося представляют собой логическое продолжение аудиторных занятий, проводятся по заданию преподавателя, который инструктирует обучаемых и устанавливает сроки выполнения задания. В отличие от других форм организации учебного процесса затраты времени на выполнение этой работы не регламентируются расписанием. Режим и продолжительность работы выбирает сам обучаемый в зависимости от своих способностей и конкретных условий.

Основными видами самостоятельной работы обучающегося ов с участием преподавателей являются: коллоквиум как форма контроля освоения теоретического содержания дисциплины; прием и разбор домашних заданий (в часы практических занятий). Преподаватель учитывает результаты самостоятельной работы при подведении итогов освоения обучающимися учебной дисциплины.

Методические указания к экзамену.

Экзамены являются контрольным этапом изучения дисциплин (модулей) и имеют целью проверку знаний обучающихся по теории, выявление умений и навыков применения полученных знаний при решении практических задач, а также навыков самостоятельной работы с учебной и научной литературой.

Форма проведения экзамена (устно, письменно, по экзаменационным билетам или без билетов, или иная) определяется кафедрой. При чтении дисциплины несколькими преподавателями порядок проведения экзамена определяется заведующим кафедрой.

При проведении экзамена в устной форме по экзаменационным билетам обучающийся имеет право на подготовку к ответу в течение 30-45 мин.

Во время экзамена обучающиеся могут пользоваться учебными программами, а также, с разрешения экзаменатора, справочной литературой и другими пособиями. Присутствие на экзаменах и зачетах посторонних лиц без разрешения декана факультета не допускается.

При приеме экзамена у лиц с ограниченными возможностями здоровья допускается присутствие в аудитории лица, оказывающего обучающемуся соответствующую помощь.

Подготовку к экзамену необходимо целесообразно начать с планирования и подбора нормативно-правовых источников и литературы. Прежде всего, следует внимательно перечитать учебную программу и программные вопросы для подготовки к экзамену, чтобы выделить из них наименее знакомые. Далее должен следовать этап повторения всего программного материала. На эту работу целесообразно отвести большую часть времени. Следующим этапом является самоконтроль знания изученного материала, который заключается в устных ответах на программные вопросы, выносимые на экзамен. Тезисы ответов на наиболее сложные вопросы желательно записать, так как в процессе записи включаются дополнительные моторные ресурсы памяти. Предложенная методика непосредственной подготовки может быть и изменена. Так, для обучающимся, которые считают, что они усвоили программный материал в полном объеме и уверены в прочности своих знаний, достаточно беглого повторения учебного материала. Основное время они могут уделить углубленному изучению отдельных, наиболее сложных, дискуссионных проблем. При подготовке к ответу, а также при ответе не обязательно придерживаться той последовательности вопросов, которая дана в билетах. Записи ответов лучше делать в виде развернутого плана, их можно дополнить цифрами, примерами, фактами, а также сослаться на необходимые нормативные акты и другие источники. Ответ должен быть построен в форме свободного рассказа. Важно не только верно изложить соответствующее положение, но и дать его глубокое теоретическое обоснование.

Само содержание ответа целесообразно разделить на три части: вступление, основная часть, заключение. Во вступлении можно перечислить все проблемы, которые вы собираетесь осветить, обосновать их актуальность, потом в основной части ответа надо детально развернуть каждую из обозначенных проблем, а в заключении придать ходу мыслей завершенность, подвести итог и сделать выводы.

Вместе с тем обучающийся должен быть готов к уточняющим вопросам, а также к решению практических задач в рамках основной проблематики вопроса.

Рекомендации по обучению лиц с ограниченными возможностями здоровья и обучающиеся ОВЗ

В соответствии с методическими рекомендациями Минобрнауки РФ (утв. 8 апреля 2014 г. N АК-44/05вн) в курсе будут использованы социально-активные и рефлексивные методы обучения с целью оказания помощи в установлении полноценных межличностных отношений с другими обучающимися, создании комфортного психологического климата в студенческой группе. Подбор и разработка учебных материалов производятся с учетом необходимости предоставления материала в различных формах: аудиальной, визуальной, с использованием специальных технических средств и информационных систем. Освоение дисциплины лицами с ОВЗ осуществляется с использованием средств обучения общего и специального назначения (персонального и коллективного использования). Материально-техническое обеспечение приспособлено (аудитории) к нуждам лиц с ОВЗ.

Форма проведения аттестации для обучающегося с ОВЗ устанавливается с учетом индивидуальных психофизических особенностей. Для обучающегося с ОВЗ предусматривается доступная форма предоставления заданий оценочных средств, а именно:

- в печатной или электронной форме (для лиц с нарушениями опорно-двигательного аппарата);
- в печатной форме или электронной форме с увеличенным шрифтом и контрастностью (для лиц с нарушениями слуха, речи, зрения);
- методом чтения задания вслух (для лиц с нарушениями зрения).

Обучающиеся с ОВЗ увеличивается время на подготовку ответов на контрольные вопросы. Для таких обучающимся предусматривается доступная форма предоставления ответов на задания, а именно:

- письменно на бумаге или набором ответов на компьютере (для лиц с нарушениями слуха, речи);
- выбором ответа из возможных вариантов с использованием услуг ассистента (для лиц с нарушениями опорно-двигательного аппарата);
- устно (для лиц с нарушениями зрения, опорно-двигательного аппарата).

При необходимости для обучающихся с инвалидностью процедура оценивания результатов обучения может проводиться в несколько этапов.

При возникновении особых обстоятельств освоение дисциплины осуществляется с применением электронного обучения и дистанционных образовательных технологий.

МИНИСТЕРСТВО ПРОСВЕЩЕНИЯ РОССИЙСКОЙ ФЕДЕРАЦИИ

Федеральное государственное бюджетное образовательное учреждение высшего образования
"Набережночелнинский государственный педагогический университет"

(ФГБОУ ВО "НГПУ")

УТВЕРЖДАЮ
Проректор по учебной работе


А.М. Гайфутдинов
расшифровка подписи
«27» мая 2021 г.


МОДУЛЬ 8 "ДОПОЛНИТЕЛЬНОЕ ОБРАЗОВАНИЕ"
Организация дополнительного образования в дошкольном образовании
рабочая программа дисциплины (модуля)

Закреплена за кафедрой **Теории и методики начального и дошкольного образования**
Направление подготовки **44.03.05 Педагогическое образование (с двумя профилями подготовки), профили Дошкольное образование и Начальное образование**
Квалификация **бакалавр**
Форма обучения **очная**
Общая трудоемкость **2 ЗЕТ**

Часов по учебному плану 72
в том числе:
аудиторные занятия 32
самостоятельная работа 40
зачет

Виды контроля в семестрах:
зачет 9

Распределение часов дисциплины по семестрам

Семестр (<Курс>.<Семес тр на курсе>)	9 (5.1)		Итого	
	уп	рп		
Неделя	17 4/6			
Вид занятий	уп	рп	уп	рп
Лекции	16	16	16	16
Практические	16	16	16	16
Итого ауд.	32	32	32	32
Контактная	32	32	32	32
Сам. работа	40	40	40	40
Итого	72	72	72	72

Программу составил(и):

к.п.н., Доцент, *Беляева Н.Л.*



Рабочая программа дисциплины

Организация дополнительного образования в дошкольном образовании

разработана в соответствии с ФГОС:

Федеральный государственный образовательный стандарт высшего образования по направлению подготовки 44.03.05 Педагогическое образование (с двумя профилями подготовки) (уровень бакалавриата) (приказ Минобрнауки России от 22.02.2018 г. № 125)

Рабочая программа одобрена на заседании кафедры

Теории и методики начального и дошкольного образования

Протокол от 26.05.2021 г. №9

Срок действия программы: 2021-2022 уч.г.

Зав. кафедрой Захарова И.М.



1. ЦЕЛЬ И ЗАДАЧИ ОСВОЕНИЯ ДИСЦИПЛИНЫ (МОДУЛЯ)	
1.1	Цель освоения дисциплины: сформировать целостное представление о технологии организации дополнительного образования детей дошкольного возраста, понимание структуры и сущности воспитательного процесса с детьми, умения его проектировать и осуществлять для успешного решения профессиональных задач.
1.2	Задачи освоения дисциплины:
1.3	осуществлять обучение и развитие в сфере дополнительного образования в соответствии с требованиями образовательных стандартов ФГОС ДОО;
1.4	вырабатывать умения планировать, конструировать и вести процесс воспитания и развития в системе дополнительного образования, анализировать их эффективность по заданным критериям.

2. МЕСТО ДИСЦИПЛИНЫ (МОДУЛЯ) В СТРУКТУРЕ ОБРАЗОВАТЕЛЬНОЙ ПРОГРАММЫ	
Цикл (раздел) ОП:	Б1.О.08
2.1 Требования к предварительной подготовке обучающегося:	
2.1.1	Методика обучения предмету "Литературное чтение" в начальной школе
2.1.2	Производственная педагогическая практика (дошкольное образование)
2.1.3	Учебная практика (теория и технологии начального образования по областям)
2.1.4	Курсовая работа по модулю "Теория и технологии дошкольного образования"
2.1.5	Методика обучения предмету "Окружающий мир" в начальной школе
2.1.6	Методика обучения предмету "Русский язык" в начальной школе
2.1.7	Производственная педагогическая практика
2.1.8	Технологии и средства цифрового обучения
2.1.9	Информационные системы и технологии в профессиональной деятельности
2.1.10	Методика обучения предмету "Математика" в начальной школе
2.1.11	Модуль 2 "Коммуникативный"
2.1.12	Учебная практика (теория и технология дошкольного образования)
2.1.13	Социология
2.1.14	Теория и технологии развития детской изобразительной деятельности (с практикумом)
2.1.15	Иностранный язык
2.1.16	Производственная практика по воспитательной работе
2.1.17	Теории и технологии литературного развития детей
2.1.18	Теория и технологии музыкального развития детей
2.1.19	Теория и технологии физического развития детей
2.1.20	Методика обучения и воспитания в области дошкольного образования
2.1.21	Основы общей педагогики, история педагогики и введение в педагогическую деятельность
2.1.22	Теория и технологии математического развития детей
2.1.23	Теория и технологии развития речи детей
2.1.24	Теория и технологии экологического развития детей
2.1.25	Учебная ознакомительная практика
2.1.26	Русский язык и культура речи
2.2 Дисциплины и практики, для которых освоение данной дисциплины (модуля) необходимо как предшествующее:	
2.2.1	Выполнение и защита выпускной квалификационной работы
2.2.2	Подготовка к сдаче и сдача государственного экзамена
3. ПЛАНИРУЕМЫЕ РЕЗУЛЬТАТЫ ОБУЧЕНИЯ ПО КАЖДОЙ ДИСЦИПЛИНЕ (МОДУЛЮ), ОБЕСПЕЧИВАЮЩИЕ ДОСТИЖЕНИЕ ПЛАНИРУЕМЫХ РЕЗУЛЬТАТОВ ОСВОЕНИЯ ОБРАЗОВАТЕЛЬНОЙ ПРОГРАММЫ	
ОПК-2: Способен участвовать в разработке основных и дополнительных образовательных программ, разрабатывать отдельные их компоненты (в том числе с использованием информационно-коммуникационных технологий)	
ОПК-2.5: Демонстрирует умение разрабатывать программы воспитания, в том числе адаптивные совместно с соответствующими специалистами	
ОПК-2.2: Осуществляет разработку программ отдельных учебных предметов, в том числе программ дополнительного образования (согласно освоенному профилю (профилям) подготовки)	
ОПК-2.1: Демонстрирует знание основных компонентов основных и дополнительных образовательных программ	

УК-6: Способен управлять своим временем, выстраивать и реализовывать траекторию саморазвития на основе принципов образования в течение всей жизни

УК-6.2: Создает и достраивает индивидуальную траекторию саморазвития при получении основного и дополнительного образования

В результате освоения дисциплины обучающийся должен

3.1	Знать:
	способы управления своим временем для саморазвития на основе принципов образования в течение всей жизни, основные компоненты основных и дополнительных образовательных программ (в том числе с использованием информационно-коммуникационных технологий)
3.2	Уметь:
	управлять своим временем, выстраивать и реализовывать траекторию саморазвития на основе принципов образования в течение всей жизни, разрабатывать основные и дополнительные образовательные программы, отдельные их компоненты (в том числе с использованием информационно-коммуникационных технологий)
3.3	Владеть:
	способами управления своим временем, выстраивать и реализовывать траекторию саморазвития на основе принципов образования в течение всей жизни, навыками разработки основных и дополнительных образовательных программ, отдельных их компонентов (в том числе с использованием информационно-коммуникационных технологий)

4. СТРУКТУРА И СОДЕРЖАНИЕ ДИСЦИПЛИНЫ (МОДУЛЯ)

Код занятия	Наименование разделов и тем /вид занятия/	Семестр / Курс	Часов	Компетенции	Литература	Интер акт.	Примечание
	Раздел 1. Теоретические основы организации дополнительного образования в дошкольном образовании						
1.1	Организации дополнительного образования в ДОО. /Лек/	9	2	ОПК-2.1 ОПК-2.2 ОПК-2.5 УК -6.2	Л1.1 Л1.2Л2.1 Л2.2Л3.1 Л3.2 Э1 Э2 Э3	0	
1.2	Направления дополнительного образования в ДОО. /Лек/	9	2	ОПК-2.1 ОПК-2.2 ОПК-2.5 УК -6.2	Л1.1 Л1.2Л2.1 Л2.2Л3.1 Л3.2 Э1 Э2 Э3	0	
1.3	Принципы организации дополнительного образования в ДОО. /Лек/	9	2	ОПК-2.1 ОПК-2.5 УК -6.2	Л1.1 Л1.2Л2.1 Л2.2Л3.1 Л3.2 Э1 Э2 Э3	0	
1.4	Реализация дополнительных образовательных услуг в ДОО. /Лек/	9	2	ОПК-2.1 ОПК-2.5 УК -6.2	Л1.1 Л1.2Л2.1 Л2.2Л3.1 Л3.2 Э1 Э2 Э3	0	

1.5	Модели дополнительных образовательных услуг. /Лек/	9	2	ОПК-2.1 ОПК-2.2 ОПК-2.5 УК -6.2	Л1.1 Л1.2Л2.1 Л2.2Л3.1 Л3.2 Э1 Э2 Э3	0	
1.6	Дополнительное образование как приоритетное образование в развитии творческих способностей ребенка. /Лек/	9	2	ОПК-2.1 ОПК-2.2 ОПК-2.5 УК -6.2	Л1.1 Л1.2Л2.1 Л2.2Л3.1 Л3.2 Э1 Э2 Э3	0	
1.7	Программы дополнительного образования в детском саду. /Лек/	9	2	ОПК-2.1 ОПК-2.5 УК -6.2	Л1.1 Л1.2Л2.1 Л2.2Л3.1 Л3.2 Э1 Э2 Э3	0	
1.8	Разработка программ дополнительного образования в ДОО воспитателем. /Лек/	9	2	ОПК-2.1 ОПК-2.5 УК -6.2	Л1.1 Л1.2Л2.1 Л2.2Л3.1 Л3.2 Э1 Э2 Э3	0	
	Раздел 2. Практические аспекты организации дополнительного образования в дошкольном образовании						
2.1	Осуществление образовательной деятельности по дополнительным общеразвивающим программам в ДОО. /Пр/	9	4	ОПК-2.1 ОПК-2.5 УК -6.2	Л1.1 Л1.2Л2.1 Л2.2Л3.1 Л3.2 Э1 Э2 Э3	0	
2.2	Опыт работы по организации дополнительного образования в дошкольном образовании. /Пр/	9	4	ОПК-2.1 ОПК-2.5 УК -6.2	Л1.1 Л1.2Л2.1 Л2.2Л3.1 Л3.2 Э1 Э2 Э3	0	
2.3	Необходимые условия и создание предметно развивающей среды по организации дополнительного образования в соответствии с ФГОС ДОО по всем образовательным областям. /Пр/	9	4	ОПК-2.1 ОПК-2.5 УК -6.2	Л1.1 Л1.2Л2.1 Л2.2Л3.1 Л3.2 Э1 Э2 Э3	0	
2.4	Возможность использования организации дополнительного образования для обучения детей с разными стартовыми возможностями. /Пр/	9	4	ОПК-2.1 ОПК-2.5 УК -6.2	Л1.1 Л1.2Л2.1 Л2.2Л3.1 Л3.2 Э1 Э2 Э3	0	
2.5	Воспитание, обучение и развитие личности ребенка в процессе дополнительного образования. /Ср/	9	6	ОПК-2.1 ОПК-2.5 УК -6.2	Л1.1 Л1.2Л2.1 Л2.2Л3.1 Л3.2 Э1 Э2 Э3	0	
2.6	Ориентированность дополнительного образования на развитие личности ребенка; направленностью на повышение социализации воспитанников. /Ср/	9	6	ОПК-2.1 ОПК-2.5 УК -6.2	Л1.1 Л1.2Л2.1 Л2.2Л3.1 Л3.2 Э1 Э2 Э3	0	
2.7	Внешние и внутренние системы оценки качества освоения дошкольниками образовательных потребностей подрастающего поколения. /Ср/	9	6	ОПК-2.1 ОПК-2.5 УК -6.2	Л1.1 Л1.2Л2.1 Л2.2Л3.1 Л3.2 Э1 Э2 Э3	0	
2.8	Проектирование системы дополнительного образования в детском саду /Ср/	9	6	ОПК-2.1 ОПК-2.5 УК -6.2	Л1.1 Л1.2Л2.1 Л2.2Л3.1 Л3.2 Э1 Э2 Э3	0	

2.9	Организация кружков в системе дополнительного образования в ДОУ /Ср/	9	6	ОПК-2.1 ОПК-2.5 УК -6.2	Л1.1 Л1.2Л2.1 Л2.2Л3.1 Л3.2 Э1 Э2 Э3	0	
2.10	Результаты обучения детей по программам дополнительного образования в детском саду. /Ср/	9	6	ОПК-2.1 ОПК-2.5 УК -6.2	Л1.1 Л1.2Л2.1 Л2.2Л3.1 Л3.2 Э1 Э2 Э3	0	
2.11	Алгоритм разработки программ дополнительного образования /Ср/	9	4	ОПК-2.1 ОПК-2.5 УК -6.2	Л1.1 Л1.2Л2.1 Л2.2Л3.1 Л3.2 Э1 Э2 Э3	0	

5. ФОНД ОЦЕНОЧНЫХ СРЕДСТВ

5.1. Контрольные вопросы и задания

промежуточная аттестация

Вопросы к зачету

1. Теоретические основы организации дополнительного образования в дошкольном образовании.
2. Организации дополнительного образования в ДОО.
3. Направления дополнительного образования в ДОО.
4. Принципы организации дополнительного образования в ДОО.
5. Реализация дополнительных образовательных услуг в ДОО.
6. Модели дополнительных образовательных услуг.
7. Дополнительное образование как приоритетное образование в развитии творческих способностей ребенка.
8. Программы дополнительного образования в детском саду.
9. Разработка программ дополнительного образования в ДОО воспитателем.
10. Воспитание, обучение и развитие личности ребенка в процессе дополнительного образования.
11. Практические аспекты организации дополнительного образования в дошкольном образовании
12. Осуществление образовательной деятельности по дополнительным общеразвивающим программам в ДОО.
13. Опыт работы по организации дополнительного образования в дошкольном образовании.
14. Необходимые условия и создание предметно развивающей среды по организации дополнительного образования в соответствии с ФГОС ДОО по всем образовательным областям.
15. Возможность использования организации дополнительного образования для обучения детей с разными стартовыми возможностями.
16. Ориентированность дополнительного образования на развитие личности ребенка; направленностью на повышение социализации воспитанников.
17. Внешние и внутренние системы оценки качества освоения дошкольниками образовательных потребностей подрастающего поколения.
18. Проектирование системы дополнительного образования в детском саду
19. Алгоритм разработки программ дополнительного образования
20. Результаты обучения детей по программам дополнительного образования в детском саду.
21. Контроль знаний, умений и навыков в выполнении обучающей, воспитательной, корректирующей функции.
22. Организация кружков в системе дополнительного образования в ДОУ

5.2. Темы письменных работ

Текущий контроль успеваемости

Примерная тематика рефератов, устных сообщений.

1. Развитие и становление российской системы дополнительного образования.
2. Дополнительное образование как многоуровневая система.
3. Влияние дополнительного образования детей на развитие социальных потребностей в области образования.
4. Педагогический потенциал учреждения дополнительного образования.
5. Специфика педагогических возможностей учреждений дополнительного образования.
6. Социально-педагогические функции учреждений дополнительного образования.
7. Педагогическая среда учреждения дополнительного образования.
8. Управление формированием педагогической среды учреждения дополнительного образования.
9. Ассоциации учреждений дополнительного образования.
10. Содержательные характеристики программ дополнительного образования.
11. Анализ социального заказа на дополнительные образовательные программы.
12. Социально-педагогические функции дополнительных образовательных программ.
13. Реализация познавательных потребностей обучающихся в педагогических программах учреждения дополнительного образования.
14. Группы потребностей детского контингента в педагогических программах учреждения дополнительного образования.
15. Педагог дополнительного образования: социально-педагогический портрет.
16. Развитие личности педагога дополнительного образования.

5.3. Фонд оценочных средств

см.ФОс в приложении к РПД

6. УЧЕБНО-МЕТОДИЧЕСКОЕ И ИНФОРМАЦИОННОЕ ОБЕСПЕЧЕНИЕ ДИСЦИПЛИНЫ (МОДУЛЯ)**6.1. Рекомендуемая литература****6.1.1. Основная литература**

	Авторы, составители	Заглавие	Издательство, год
Л1.1	Золотарева А.В.	Управление образовательной организацией. Развитие учреждения дополнительного образования детей : учебное пособие для вузов / А. В. Золотарева. — 2-е изд., перераб. и доп. — Москва : Издательство Юрайт, 2020. — 286 с. — (Высшее образование). — ISBN 978-5-534-05590-0. — Текст : электронный // ЭБС Юрайт [сайт]. — URL: https://urait.ru/bcode/452108	Юрайт, 2020
Л1.2	Редактор А. В. Золотарева.	Дополнительное образование детей: история и современность : учебное пособие для вузов / ответственный редактор А. В. Золотарева. — 3-е изд., испр. и доп. — Москва : Издательство Юрайт, 2020. — 277 с. — (Высшее образование). — ISBN 978-5-534-13273-1. — Текст : электронный // ЭБС Юрайт [сайт]. — URL: https://urait.ru/bcode/457368	Юрайт, 2020

6.1.2. Дополнительная литература

	Авторы, составители	Заглавие	Издательство, год
Л2.1	Куприянов, Б. В.	Организация детского отдыха. Методика организации ролевой игры : практическое пособие для вузов / Б. В. Куприянов, О. В. Миновская, Л. С. Ручко. — 2-е изд., испр. и доп. — Москва : Издательство Юрайт, 2020. — 215 с. — (Высшее образование). — ISBN 978-5-534-06574-9. — Текст : электронный // ЭБС Юрайт [сайт]. — URL: https://urait.ru/bcode/452116	Юрайт, 2020
Л2.2	Под редакцией Е. А. Дубровской	Дошкольная педагогика. Эстетическое воспитание и развитие : учебник и практикум для вузов / Е. А. Дубровская [и др.] ; под редакцией Е. А. Дубровской, С. А. Козловой. — 2-е изд., испр. и доп. — Москва : Издательство Юрайт, 2020. — 179 с. — (Высшее образование). — ISBN 978-5-534-06300-4. — Текст : электронный // ЭБС Юрайт [сайт]. — URL: https://urait.ru/bcode/451739	Юрайт, 2020

6.1.3. Перечень учебно-методического обеспечения для самостоятельной работы обучающихся по дисциплине

	Авторы, составители	Заглавие	Издательство, год
Л3.1	Золотарева А.В.	Методика непрерывного профессионального развития кадров сферы дополнительного образования детей : Методика непрерывного профессионального развития кадров сферы дополнительного образования детей : учебное пособие / А. В. Золотарева [и др.] ; под научной редакцией А. В. Золотаревой. — 2-е изд., испр. и доп. — Москва : Издательство Юрайт, 2020. — 239 с. — (Высшее образование). — ISBN 978-5-534-09033-8. — Текст : электронный // ЭБС Юрайт [сайт]. — URL: https://urait.ru/bcode/452481	Юрайт, 2020
Л3.2	Под редакцией Н. В. Микляевой.	Методика обучения и воспитания в области дошкольного образования : учебник и практикум для вузов / Н. В. Микляева [и др.] ; под редакцией Н. В. Микляевой. — 2-е изд. — Москва : Издательство Юрайт, 2020. — 450 с. — (Высшее образование). — ISBN 978-5-534-12763-8. — Текст : электронный // ЭБС Юрайт [сайт]. — URL: https://urait.ru/bcode/448289	Юрайт, 2020

6.2. Перечень ресурсов информационно-телекоммуникационной сети "Интернет"

Э1	Электронный каталог библиотеки НГПУ. - URL: http://bibl.ngpi.net:81/cgi-bin/zgate.exe?init+test.xml.simple.xsl+rus
Э2	Научная электронная библиотека eLIBRARY.RU. - URL: https://elibrary.ru
Э3	Издательский дом «Первое сентября». Начальная школа [Электронный ресурс]. Режим доступа: http://nsc.1september.ru/
Э4	Официальный сайт журнала «Начальная школа» [Электронный ресурс]. Режим доступа: http://n-shkola.ru/

6.3. Перечень информационных технологий

6.3.1 Перечень лицензионного и свободно распространяемого программного обеспечения, в том числе отечественного производства

6.3.1.1	Антивирусное программное обеспечение Kaspersky Endpoint Security для бизнеса - Стандартный Band T: 250-499 Node 1 year Educational Renewal License: Договор № 2020.2987 от 21.02.2020
6.3.1.2	Desktop Education ALNG LicSAPk OLVS E 1Y AcademicEdition Enterprise: Договор № 2020.13967 от 27.07. 2020
6.3.1.3	Office 365 ProPlus Open for Students ShrdSvr ALNG Subscriptions VL OLVS NL 1Month AcademicEdition Stdnt STUUseBnft: Договор № 2020.13967 от 27.07.2020
6.3.1.4	Google Chrome: свободно распространяемое программное обеспечение https://www.google.com/intl/ru/chrome/privacy/eula_text.html
6.3.1.5	Mozilla Firefox: свободно распространяемое программное обеспечение https://www.mozilla.org/en-US/MPL/2.0/
6.3.1.6	Hamster ZIP Archiver: свободно распространяемое программное обеспечение http://hamstersoft.com/eula/

6.3.2 Перечень профессиональных баз данных и информационных справочных систем

6.3.2.1	Электронно-библиотечная система (ЭБС) IPRbooks. - Режим доступа: www.iprbookshop.ru
6.3.2.2	Электронная библиотечная система «Юрайт» - Режим доступа: https://biblio-online.ru/
6.3.2.3	Информационная правовая система Гарант. - Режим доступа: http://www.garant.ru/

7. МАТЕРИАЛЬНО-ТЕХНИЧЕСКОЕ ОБЕСПЕЧЕНИЕ ДИСЦИПЛИНЫ (МОДУЛЯ)

7.1	1-205 Помещение для самостоятельной работы (423806, Республика Татарстан (Татарстан), г. Набережные Челны, ул. Низаметдинова, д. 28). Оборудование и технические средства обучения: компьютеры с возможностью подключения к сети «Интернет» и доступом в электронную информационно-образовательную среду, учебно-наглядные пособия.
7.2	1-309 Учебная аудитория для проведения учебных занятий (423806, Республика Татарстан (Татарстан), г. Набережные Челны, ул. Низаметдинова, д. 28). Оборудование и технические средства обучения: компьютер, интерактивная доска, проектор, доска, учебно-наглядные пособия.

8. МЕТОДИЧЕСКИЕ УКАЗАНИЯ ДЛЯ ОБУЧАЮЩИХСЯ ПО ОСВОЕНИЮ ДИСЦИПЛИНЫ (МОДУЛЯ)

Методические указания к лекциям.

Главное в период подготовки к лекционным занятиям – научиться методам самостоятельного умственного труда, сознательно развивать свои творческие способности и овладевать навыками творческой работы. Для этого необходимо строго соблюдать дисциплину учебы и поведения. Четкое планирование своего рабочего времени и отдыха является необходимым условием для успешной самостоятельной работы.

В основу его нужно положить рабочие программы изучаемых в семестре дисциплин.

Каждому студенту следует составлять еженедельный и семестровый планы работы, а также план на каждый рабочий день. С вечера всегда надо распределять работу на завтрашний день. В конце каждого дня целесообразно подводить итог работы: тщательно проверить, все ли выполнено по намеченному плану, не было ли каких-либо отступлений, а если были, по какой причине это произошло. Нужно осуществлять самоконтроль, который является необходимым условием успешной учебы. Если что-то осталось невыполненным, необходимо изыскать время для завершения этой части работы, не уменьшая объема недельного плана.

Самостоятельная работа на лекции. Слушание и запись лекций – сложный вид вузовской аудиторной работы. Внимательное слушание и конспектирование лекций предполагает интенсивную умственную деятельность студента. Краткие записи лекций, их конспектирование помогает усвоить учебный материал. Конспект является полезным тогда, когда записано самое существенное, основное и сделано это самим студентом.

Не надо стремиться записать дословно всю лекцию. Такое «конспектирование» приносит больше вреда, чем пользы. Запись лекций рекомендуется вести по возможности собственными формулировками. Желательно запись осуществлять на одной странице, а следующую оставлять для проработки учебного материала самостоятельно в домашних условиях.

Конспект лекции лучше подразделять на пункты, параграфы, соблюдая красную строку. Этому в большой степени будут способствовать пункты плана лекции, предложенные преподавателям. Принципиальные места, определения, формулы и другое следует сопровождать замечаниями «важно», «особо важно», «хорошо запомнить» и т.п. Можно делать это и с помощью разноцветных маркеров или ручек. Лучше если они будут собственными, чтобы не приходилось просить их у однокурсников и тем самым не отвлекать их во время лекции.

Целесообразно разработать собственную «маркографию» (значки, символы), сокращения слов. Не лишним будет и изучение основ стенографии. Работая над конспектом лекций, всегда необходимо использовать не только учебник, но и ту литературу, которую дополнительно рекомендовал лектор. Именно такая серьезная, кропотливая работа с лекционным материалом позволит глубоко овладеть формируемыми компетенциями.

Методические указания к практическим занятиям.

Практические занятия ориентируют преподавателя и обучающихся на интерактивный процесс усвоения курса, где рассматриваются сложные проблемные вопросы программы, с обязательным использованием источниковедческой базы. Это связано с основной дидактической задачей практических занятий – обучению обучающихся анализу источников и формированием навыков работы с научной литературой. Подобный подход стимулирует самостоятельное творческое отношение к профессии и способствует подготовке к преподавательской деятельности. Происходит обучение навыкам публичной дискуссии, профессионала, ориентированного на умение не только высказывать и отстаивать личностную позицию, но и на принятие точки зрения оппонентов, поиска группового консенсуса в рассмотрении проблемы.

Целью практических занятий является закрепление, расширение и углубление знаний по темам лекций, выработка навыков публичного выступления и дискуссии, а также понимание и практическое использование положений и методов, составляющих дисциплину.

Семинар проводится по узловым и наиболее сложным вопросам (темам, разделам) учебной программы. Он может быть построен как на материале одной лекции, так и на содержании обзорной лекции, а также по определённой теме без чтения предварительной лекции. Главная и определяющая особенность любого семинара – наличие элементов дискуссии, проблемности, диалога между преподавателем и обучающимися и самими обучающимися.

При подготовке классического семинара желательно придерживаться следующего алгоритма:

тезисы как обобщение и вывод из изученного и проанализированного материала;

тезисы как основные положения и их обоснование, используемые при подготовке устного доклада или сообщения.

Выписки являются дополнением к тезисам. Поскольку тезисы не содержат ни объяснений, ни доказательств, то выписки позволяют дополнить тезисы фактами и аргументами. Выписки делают, как правило, на отдельных карточках. Текст выписки берется в кавычки, полностью указывается источник. При составлении выписок и ведении записей рекомендуется использовать красную строку, выделение цветом, римские и арабские цифры, буквы алфавита и т.д.

Конспект – один из основных видов работы с первоисточниками, представляет собой краткий очерк, обзор, изложение материала и включает основные мысли и идеи работы, изложенные в порядке их взаимосвязи. Конспектирование текстов проводится после их тщательного анализа и полного изучения (прочтения). Конспектирование способствует логизации мышления студентов, позволяет научиться точному и краткому выражению мыслей.

Конспект краткости, так как сам термин «конспект» означает краткое изложение какого-то выступления, произведения и т.д. (размер конспекта составляет 7-10% от размера первоисточника);

ясности, которой при сокращении изучаемого произведения в процессе конспектирования необходимо добиваться. Для этого необходимо некоторые положения автора формулировать своими словами.

полноты и точности, которые не должны противоречить требованиям краткости и ясности. Полнота конспекта достигается за счет фиксации основных положений произведения, воспроизводящих авторскую логику изложения. Для достижения большей точности основные положения работы необходимо записывать в формулировках, терминологии и стилистике

автора, делая ссылки на страницу, откуда была взята цитата.

При конспектировании немаловажно делать определенные записи и пояснения, отражающие собственное отношение к тем или иным идеям и мыслям, высказанным в тексте; возможна формулировка возникающих по мере конспектирования вопросов и замечаний. Оформлять записи рекомендуем по такой форме. Лист тетради делят на две части: слева 1/3 листа, где записывается план конспектируемого произведения; справа 2/3 листа, где записываются тезисные ответы к этим пунктам плана. Такая форма записи дает возможность впоследствии делать дополнения, исправления, замечания, уточнения. Различают два вида конспекта. Простой конспект представляет собой сплошную запись без оценки и анализа текста. Составление сложного конспекта требует более высоких аналитических умений работы с первоисточниками, так как необходимо расчленил текст на отдельные смысловые части, критически проанализировать и обобщить представленный материал.

Возможно составление конспекта сразу по нескольким источникам. Подобный вид работы называется сводным (тематическим) конспектом. Этот вид конспекта необходим для подготовки к проблемным семинарам, когда рекомендуется проанализировать несколько источников по одному вопросу. При составлении тематического конспекта следует первоначально ознакомиться с планом семинарского занятия, выделить логику и последовательность в изучении нескольких источников, составить план каждого из них и приступить непосредственно к конспектированию, следуя единому плану.

Критерии подготовленности студентов к семинарскому занятию:

знание темы, рекомендованной основной и дополнительной литературы, точное и правильное конспектирование первоисточников в соответствии с планом семинара и предлагаемыми вопросами для обсуждения; подготовка по каждому вопросу плана и выбор проблемы для развернутого индивидуального выступления или обобщения материалов, над которыми работала творческая группа; психологическая готовность каждого участника семинара к выступлению и участию в общей дискуссии
аспекты: качество подготовки; степень усвоения знаний; активность; положительные стороны в работе студентов; ценные и конструктивные предложения; недостатки в работе студентов; задачи и пути устранения недостатков.

Методические указания к самостоятельной работе.

Самостоятельная работа обучающихся предусмотрена учебным планом и должна способствовать более глубокому усвоению изучаемого курса, формированию навыков исследовательской работы и ориентировать обучающихся на умение применять теоретические знания на практике.

Самостоятельная работа обучающихся предполагает дальнейшее развитие исследовательских способностей у тезисы как обобщение и вывод из изученного и проанализированного материала;

тезисы как основные положения и их обоснование, используемые при подготовке устного доклада или сообщения.

Выписки являются дополнением к тезисам. Поскольку тезисы не содержат ни объяснений, ни доказательств, то выписки позволяют дополнить тезисы фактами и аргументами. Выписки делают, как правило, на отдельных карточках. Текст выписки берется в кавычки, полностью указывается источник. При составлении выписок и ведении записей рекомендуется использовать красную строку, выделение цветом, римские и арабские цифры, буквы алфавита и т.д.

Конспект – один из основных видов работы с первоисточниками, представляет собой краткий очерк, обзор, изложение материала и включает основные мысли и идеи работы, изложенные в порядке их взаимосвязи. Конспектирование текстов проводится после их тщательного анализа и полного изучения (прочтения). Конспектирование способствует логизации мышления обучающихся, позволяет научиться точному и краткому выражению мыслей.

Конспект краткости, так как сам термин «конспект» означает краткое изложение какого-то выступления, произведения и т.д. (размер конспекта составляет 7-10% от размера первоисточника);

ясности, которой при сокращении изучаемого произведения в процессе конспектирования необходимо добиваться. Для этого необходимо некоторые положения автора формулировать своими словами.

полноты и точности, которые не должны противоречить требованиям краткости и ясности. Полнота конспекта достигается за счет фиксации основных положений произведения, воспроизводящих авторскую логику изложения. Для достижения большей точности основные положения работы необходимо записывать в формулировках, терминологии и стилистике автора, делая ссылки на страницу, откуда была взята цитата.

При конспектировании немаловажно делать определенные записи и пояснения, отражающие собственное отношение к тем или иным идеям и мыслям, высказанным в тексте; возможна формулировка возникающих по мере конспектирования вопросов и замечаний. Оформлять записи рекомендуем по такой форме. Лист тетради делят на две части: слева 1/3 листа, где записывается план

знание темы, рекомендованной основной и дополнительной литературы, точное и правильное конспектирование первоисточников в соответствии с планом семинара и предлагаемыми вопросами для обсуждения;

подготовка по каждому вопросу плана и выбор проблемы для развернутого индивидуального выступления или обобщения материалов, над которыми работала творческая группа;

психологическая готовность каждого участника семинара к выступлению и участию в общей дискуссии

аспекты: качество подготовки; степень усвоения знаний; активность; положительные стороны в работе студентов; ценные и конструктивные предложения; недостатки в работе обучающихся; задачи и пути устранения недостатков.

Методические указания к зачету.

Зачеты, как правило, служат формой проверки усвоения учебного материала практических и семинарских занятий, а также проверки результатов учебных и производственных практик.

При подготовке к зачёту студент должен правильно и рационально распланировать свое время, чтобы успеть качественно и на высоком уровне подготовиться к ответам по всем вопросам. Зачёт призван побудить студента получить дополнительно новые знания. Во время подготовки к зачёту студенты также систематизируют знания, которые они проработали при изучении разделов курса. Это позволяет им уяснить логическую структуру курса, объединить отдельные

темы в единую систему, увидеть перспективы развития законодательства.

Самостоятельная работа по подготовке к зачёту во время сессии должна планироваться студентом, исходя из общего объема вопросов, вынесенных на зачёт и дней, отведенных на подготовку к зачёту. При этом необходимо, чтобы последний день или часть его, был выделен для дополнительного повторения всего объема вопросов в целом. Это позволяет студенту самостоятельно перепроверить уровень усвоения материала. Важно иметь в виду, что для целей воспроизведения материала учебного курса большую вспомогательную роль может сыграть информация, которая содержится в рабочей программе курса. Тщательная подготовка к зачету и начинается с первого занятия, поскольку лишь систематический, повседневный, рационально организованный учебный труд может обеспечить успешный результат.

С вопросами, выносимыми на зачет, студент может ознакомиться заранее. При подготовке устных ответов на них необходимо последовательно восстановить в памяти материал каждой темы, каждого раздела курса. Для этой цели следует использовать конспекты лекций и первоисточников, записи, сделанные при подготовке к семинарам, а также учебную и научную литературу.

В зависимости от индивидуальных навыков и способов самостоятельной работы студент может делать краткие конспекты вариантов ответов, повторять их устно на память, составлять тезисы или планы ответов. Важно также правильно распределить время, отведенное на подготовку таким образом, чтобы имелась возможность повторить изученный материал накануне дня зачета. Не следует пренебрегать консультациями, которые организует кафедра и преподаватель по каждому предмету во время сессии и в межсессионный период. Здесь можно выяснить все непонятные толкования, незнакомые термины и формулировки, уточнить те или иные положения, сведения и идеи, организационные вопросы, связанные с порядком проведения зачета.

За отведенное на зачете время для подготовки к ответу необходимо составить примерный план (последовательную схему) ответа с включением в него всех важнейших проблем и значимых нюансов в предполагаемой логике изложения материала. При этом совершенно не обязательно подробно прописывать все содержание, поскольку это занимает лишнее время и затрудняет выделение опорных мыслей и главных идей.

При приеме зачета у лиц с ограниченными возможностями здоровья допускается присутствие в аудитории лица, оказывающего обучающемуся соответствующую помощь.

Рекомендации по обучению лиц с ограниченными возможностями здоровья и инвалидов

В соответствии с методическими рекомендациями Минобрнауки РФ (утв. 8 апреля 2014 г. N АК-44/05вн) в курсе будут использованы социально-активные и рефлексивные методы обучения с целью оказания помощи в установлении полноценных межличностных отношений с другими студентами, создании комфортного психологического климата в студенческой группе. Подбор и разработка учебных материалов производится с учетом необходимости предоставления материала в различных формах: аудиальной, визуальной, с использованием специальных технических средств и информационных систем. Освоение дисциплины лицами с ОВЗ осуществляется с использованием средств обучения общего и специального назначения (персонального и коллективного использования). Материально-техническое обеспечение приспособлено (аудитории) к нуждам лиц с ОВЗ.

Форма проведения аттестации для студентов-инвалидов устанавливается с учетом индивидуальных психофизических особенностей. Для обучающихся с ОВЗ предусматривается доступная форма предоставления заданий оценочных средств, а именно:

- в печатной или электронной форме (для лиц с нарушениями опорно-двигательного аппарата);
- в печатной форме или электронной форме с увеличенным шрифтом и контрастностью (для лиц с нарушениями слуха, речи, зрения);
- методом чтения задания вслух (для лиц с нарушениями зрения).

Обучающихся с инвалидностью увеличивается время на подготовку ответов на контрольные вопросы. Для таких студентов предусматривается доступная форма предоставления ответов на задания, а именно:

- письменно на бумаге или набором ответов на компьютере (для лиц с нарушениями слуха, речи);
- выбором ответа из возможных вариантов с использованием услуг ассистента (для лиц с нарушениями опорно-двигательного аппарата);
- устно (для лиц с нарушениями зрения, опорно-двигательного аппарата).

При необходимости для обучающихся с инвалидностью процедура оценивания результатов обучения может проводиться в несколько этапов.

При возникновении особых обстоятельств освоение дисциплины осуществляется с применением электронного обучения и дистанционных образовательных технологий.

МИНИСТЕРСТВО ПРОСВЕЩЕНИЯ РОССИЙСКОЙ ФЕДЕРАЦИИ

Федеральное государственное бюджетное образовательное учреждение высшего образования
"Набережночелнинский государственный педагогический университет"

(ФГБОУ ВО "НГПУ")

УТВЕРЖДАЮ
Проректор по учебной работе



МОДУЛЬ 9 "ПРЕДМЕТНО-СОДЕРЖАТЕЛЬНЫЙ" (ТЕОРИЯ И ТЕХНОЛОГИИ НАЧАЛЬНОГО ОБРАЗОВАНИЯ ПО ОБЛАСТЯМ) Теория и технологии начального математического образования

рабочая программа дисциплины (модуля)

Закреплена за кафедрой	Теории и методики начального и дошкольного образования
Направление подготовки	44.03.05 Педагогическое образование (с двумя профилями подготовки), профили Дошкольное образование и Начальное образование
Квалификация	бакалавр
Форма обучения	очная
Общая трудоемкость	18 ЗЕТ

Часов по учебному плану	648	Виды контроля в семестрах:
в том числе:		экзамен 8, 2, 4, 5
аудиторные занятия	256	зачет 6, 3, 7
самостоятельная работа	248	
экзамен зачет	144	

Распределение часов дисциплины по семестрам

Семестр (<Курс>.<Семес тр на курсе>)	2 (1.2)		3 (2.1)		4 (2.2)		5 (3.1)		6 (3.2)		7 (4.1)		8 (4.2)		Итого	
	уп	рп	уп	рп	уп	рп	уп	рп	уп	рп	уп	рп	уп	рп		
Неделя	15 4/6		15 1/6		15 3/6		17 1/6		14 4/6		11 4/6		11 2/6			
Вид занятий	уп	рп	уп	рп	уп	рп	уп	рп	уп	рп	уп	рп	уп	рп	уп	рп
Лекции	14	14	14	14	14	14	16	16	14	14	10	10	10	10	92	92
Практические	30	30	14	14	30	30	34	34	14	14	10	10	32	32	164	164
Итого ауд.	44	44	28	28	44	44	50	50	28	28	20	20	42	42	256	256
Контактная	44	44	28	28	44	44	50	50	28	28	20	20	42	42	256	256
Сам. работа	28	28	44	44	28	28	22	22	44	44	52	52	30	30	248	248
Часы на контроль	36	36			36	36	36	36					36	36	144	144
Итого	108	108	72	72	108	108	108	108	72	72	72	72	108	108	648	648

Программу составил(и): к.п.н., доцент Мустафина С.Ф.



Рабочая программа дисциплины

Теория и технологии начального математического образования

разработана в соответствии с ФГОС:

Федеральный государственный образовательный стандарт высшего образования по направлению подготовки 44.03.05 Педагогическое образование (с двумя профилями подготовки) (уровень бакалавриата) (приказ Минобрнауки России от 22.02.2018г. №125)

Рабочая программа одобрена на заседании кафедры

Теории и методики начального и дошкольного образования

Протокол от 26.05.2021 г. №9

Срок действия программы: 2021-2022 уч.г.

Зав. кафедрой Захарова И.М.



1. ЦЕЛЬ И ЗАДАЧИ ОСВОЕНИЯ ДИСЦИПЛИНЫ (МОДУЛЯ)	
1.1	Цель освоения дисциплины заключается в формировании у обучающихся системы знаний и умений, составляющих теоретическую основу математического образования младших школьников и готовности реализовывать профессиональную педагогическую деятельность в процессе преподавания математики в начальной школе.
1.2	Задачи освоения дисциплины:
1.3	формирование системы базовых теоретических знаний по математике, позволяющих реализовывать технологии начального математического образования;
1.4	изучение содержания основных линий начального курса математики: арифметики, основ алгебры, геометрии, информатики;
1.5	формирование умения работать с компонентами математического содержания: понятиями, утверждениями, алгоритмами и правилами, задачами, преобразованиями, логическими операциями и др.;
1.6	формирование основных профессиональных практических умений организации учебной деятельности младших школьников в процессе обучения математике;
1.7	овладение современными образовательными технологиями начального математического образования, способствующими развитию младших школьников.

2. МЕСТО ДИСЦИПЛИНЫ (МОДУЛЯ) В СТРУКТУРЕ ОБРАЗОВАТЕЛЬНОЙ ПРОГРАММЫ	
Цикл (раздел) ОП:	Б1.О.09
2.1	Требования к предварительной подготовке обучающегося:
2.1.1	Данный курс базируется на знаниях и умениях, навыках, приобретенных обучающимся в процессе изучения программы общего образования
2.2	Дисциплины и практики, для которых освоение данной дисциплины (модуля) необходимо как предшествующее:
2.2.1	Краеведение в ДОО с учетом регионального компонента
2.2.2	Курсовая работа по модулю "Теория и технологии начального образования по областям"
2.2.3	Организация деятельности младших школьников на занятиях по технологии
2.2.4	Теория и технология образования в предметной области "Музыка"
2.2.5	Производственная преддипломная практика
2.2.6	Подготовка к сдаче и сдача государственного экзамена
3. ПЛАНИРУЕМЫЕ РЕЗУЛЬТАТЫ ОБУЧЕНИЯ ПО КАЖДОЙ ДИСЦИПЛИНЕ (МОДУЛЮ), ОБЕСПЕЧИВАЮЩИЕ ДОСТИЖЕНИЕ ПЛАНИРУЕМЫХ РЕЗУЛЬТАТОВ ОСВОЕНИЯ ОБРАЗОВАТЕЛЬНОЙ ПРОГРАММЫ	
ОПК-5: Способен осуществлять контроль и оценку формирования результатов образования обучающихся, выявлять и корректировать трудности в обучении	
ОПК-5.1: Формулирует образовательные результаты обучающихся в рамках учебных предметов согласно освоенному (освоенным) профилю (профилям) подготовки	
ОПК-5.2: Осуществляет отбор диагностических средств, форм контроля и оценки сформированности образовательных результатов обучающихся	
ОПК-5.3: Применяет различные диагностические средства, формы контроля и оценки сформированности образовательных результатов обучающихся	
ОПК-5.4: Формулирует выявленные трудности в обучении и корректирует пути достижения образовательных результатов	

В результате освоения дисциплины обучающийся должен

3.1	Знать:
3.1.1	технологии осуществления контроля и оценки формирования результатов образования обучающихся, выявления и корректировки трудностей в обучении;
3.1.2	предмет, цели, задачи обучения математике в начальной школе;
3.1.3	теоретические основы начального курса математики;
3.1.4	особенности технологии обучения математике детей младшего школьного возраста и характеристики технологического подхода к построению процесса обучения математике в начальной школе.
3.2	Уметь:
3.2.1	осуществлять отбор диагностических средств, формы контроля и оценки сформированности образовательных результатов обучающихся в предметной области "математика и информатика";
3.2.2	выбирать подходы, обеспечивающие достижение запланированных результатов обучения в предметной области "математика и информатика";
3.2.3	применять теоретические знания в ситуациях решения методических задач;
3.3	Владеть:

3.3.1	способами диагностирования промежуточных результатов обучения и способами диагностирования результатов обучения выпускника начальной школы на контрольном этапе;
3.3.2	навыком выявления трудностей в обучении математике и корректировки путей достижения образовательных результатов обучающихся;
3.3.3	современными технологиями обучения, направленными на создание комфортной познавательной среды;
3.3.4	методическими приемами реализации различных технологий обучения математике;
3.3.5	спецификой мыслительных действий в познании математики;
3.3.6	навыками поиска информации, необходимой для осуществления профессиональной деятельности;
3.3.7	навыками работы с учебной и специальной научной литературой.

4. СТРУКТУРА И СОДЕРЖАНИЕ ДИСЦИПЛИНЫ (МОДУЛЯ)

Код занятия	Наименование разделов и тем /вид занятия/	Семестр / Курс	Часов	Компетенции	Литература	Интер акт.	Примечание
	Раздел 1. Логические основы математики						
1.1	Множества и операции над ними /Лек/	2	2	ОПК-5.1 ОПК-5.2 ОПК-5.3 ОПК-5.4	Л1.1 Л1.2 Л1.3 Л1.4Л2.1 Л2.2 Л2.3Л3.1 Э1 Э2	0	
1.2	Понятие множества и элемента множества. Способы задания множеств. Отношения между множествами /Пр/	2	2	ОПК-5.1 ОПК-5.2 ОПК-5.3 ОПК-5.4	Л1.1 Л1.2 Л1.3 Л1.4Л2.1 Л2.2 Л2.3Л3.1 Э1 Э2	0	
1.3	Пересечение множеств. Объединение множеств. Законы пересечения и объединения. Разность множеств. Дополнение подмножества /Пр/	2	2	ОПК-5.1 ОПК-5.2 ОПК-5.3 ОПК-5.4	Л1.1 Л1.2 Л1.3 Л1.4Л2.1 Л2.2 Л2.3Л3.1 Э1 Э2	0	
1.4	Разбиение множества на классы. Декартово произведение множеств. Задачи, связанные с операциями над конечными множествами /Пр/	2	2	ОПК-5.1 ОПК-5.2 ОПК-5.3 ОПК-5.4	Л1.1 Л1.2 Л1.3 Л1.4Л2.1 Л2.2 Л2.3Л3.1 Э1 Э2	0	
1.5	Множества и операции над ними /Ср/	2	6	ОПК-5.1 ОПК-5.2 ОПК-5.3 ОПК-5.4	Л1.1 Л1.2 Л1.3 Л1.4Л2.1 Л2.2 Л2.3Л3.1 Э1 Э2	0	
1.6	Математические понятия. Математические предложения. Математическое доказательство /Лек/	2	2	ОПК-5.1 ОПК-5.2 ОПК-5.3 ОПК-5.4	Л1.1 Л1.2 Л1.3 Л1.4Л2.1 Л2.2 Л2.3Л3.1 Э1 Э2	0	
1.7	Объем и содержание понятия. Отношения между понятиями. Операции с понятиями /Пр/	2	2	ОПК-5.1 ОПК-5.2 ОПК-5.3 ОПК-5.4	Л1.1 Л1.2 Л1.3 Л1.4Л2.1 Л2.2 Л2.3Л3.1 Э1 Э2	0	
1.8	Высказывания и операции над ними. Предикаты и операции над ними /Пр/	2	2	ОПК-5.1 ОПК-5.2 ОПК-5.3 ОПК-5.4	Л1.1 Л1.2 Л1.3 Л1.4Л2.1 Л2.2 Л2.3Л3.1 Э1 Э2	0	
1.9	Структура теоремы. Виды теорем. Необходимые и достаточные условия /Пр/	2	2	ОПК-5.1 ОПК-5.2 ОПК-5.3 ОПК-5.4	Л1.1 Л1.2 Л1.3 Л1.4Л2.1 Л2.2 Л2.3Л3.1 Э1 Э2	0	
1.10	Высказывания с кванторами /Пр/	2	2	ОПК-5.1 ОПК-5.2 ОПК-5.3 ОПК-5.4	Л1.1 Л1.2 Л1.3 Л1.4Л2.1 Л2.2 Л2.3Л3.1 Э1 Э2	0	
1.11	Умозаключения и их виды. Схемы дедуктивных заключений. Способы математических доказательств /Пр/	2	2	ОПК-5.1 ОПК-5.2 ОПК-5.3 ОПК-5.4	Л1.1 Л1.2 Л1.3 Л1.4Л2.1 Л2.2 Л2.3Л3.1 Э1 Э2	0	
1.12	Математические понятия. Математические предложения. Математическое доказательство /Ср/	2	6	ОПК-5.1 ОПК-5.2 ОПК-5.3 ОПК-5.4	Л1.1 Л1.2 Л1.3 Л1.4Л2.1 Л2.2 Л2.3Л3.1 Э1 Э2	0	
	Раздел 2. Соответствия. Отношения. Операции						

2.1	Соответствия между элементами двух множеств /Лек/	2	2	ОПК-5.1 ОПК-5.2 ОПК-5.3 ОПК-5.4	Л1.1 Л1.2 Л1.3 Л1.4Л2.1 Л2.2 Л2.3Л3.1 Э1 Э2	0	
2.2	Понятие соответствия. Способы задания соответствий. Соответствие, обратное данному /Пр/	2	2	ОПК-5.1 ОПК-5.2 ОПК-5.3 ОПК-5.4	Л1.1 Л1.2 Л1.3 Л1.4Л2.1 Л2.2 Л2.3Л3.1 Э1 Э2	0	
2.3	Взаимно-однозначное соответствие. Равномощное множество /Пр/	2	2	ОПК-5.1 ОПК-5.2 ОПК-5.3 ОПК-5.4	Л1.1 Л1.2 Л1.3 Л1.4Л2.1 Л2.2 Л2.3Л3.1 Э1 Э2	0	
2.4	Бинарные отношения на множестве. Алгебраические операции на множестве /Лек/	2	2	ОПК-5.1 ОПК-5.2 ОПК-5.3 ОПК-5.4	Л1.1 Л1.2 Л1.3 Л1.4Л2.1 Л2.2 Л2.3Л3.1 Э1 Э2	0	
2.5	Понятие отношения. Способы задания отношений. Свойства отношений /Пр/	2	2	ОПК-5.1 ОПК-5.2 ОПК-5.3 ОПК-5.4	Л1.1 Л1.2 Л1.3 Л1.4Л2.1 Л2.2 Л2.3Л3.1 Э1 Э2	0	
2.6	Отношения эквивалентности и порядка /Пр/	2	2	ОПК-5.1 ОПК-5.2 ОПК-5.3 ОПК-5.4	Л1.1 Л1.2 Л1.3 Л1.4Л2.1 Л2.2 Л2.3Л3.1 Э1 Э2	0	
2.7	Понятие алгебраической операции на множестве. Свойства алгебраической операции на множестве /Пр/	2	2	ОПК-5.1 ОПК-5.2 ОПК-5.3 ОПК-5.4	Л1.1 Л1.2 Л1.3 Л1.4Л2.1 Л2.2 Л2.3Л3.1 Э1 Э2	0	
2.8	Бинарные отношения на множестве. Алгебраические операции на множестве /Ср/	2	4	ОПК-5.1 ОПК-5.2 ОПК-5.3 ОПК-5.4	Л1.1 Л1.2 Л1.3 Л1.4Л2.1 Л2.2 Л2.3Л3.1 Э1 Э2	0	
Раздел 3. Элементы комбинаторики и теории вероятности							
3.1	Элементы комбинаторики /Лек/	2	2	ОПК-5.1 ОПК-5.2 ОПК-5.3 ОПК-5.4	Л1.1 Л1.2 Л1.3 Л1.4Л2.1 Л2.2 Л2.3Л3.1 Э1 Э2	0	
3.2	Правила суммы и произведения. Размещения и сочетания /Пр/	2	2	ОПК-5.1 ОПК-5.2 ОПК-5.3 ОПК-5.4	Л1.1 Л1.2 Л1.3 Л1.4Л2.1 Л2.2 Л2.3Л3.1 Э1 Э2	0	
3.3	Вероятность события и её вычисление /Лек/	2	2	ОПК-5.1 ОПК-5.2 ОПК-5.3 ОПК-5.4	Л1.1 Л1.2 Л1.3 Л1.4Л2.1 Л2.2 Л2.3Л3.1 Э1 Э2	0	
3.4	Вероятность события и её вычисление /Пр/	2	2	ОПК-5.1 ОПК-5.2 ОПК-5.3 ОПК-5.4	Л1.1 Л1.2 Л1.3 Л1.4Л2.1 Л2.2 Л2.3Л3.1 Э1 Э2	0	
3.5	Элементы комбинаторики и теории вероятности /Ср/	2	6	ОПК-5.1 ОПК-5.2 ОПК-5.3 ОПК-5.4	Л1.1 Л1.2 Л1.3 Л1.4Л2.1 Л2.2 Л2.3Л3.1 Э1 Э2	0	
Раздел 4. Алгоритмы и их свойства							
4.1	Понятие алгоритма. Свойства алгоритма /Лек/	2	2	ОПК-5.1 ОПК-5.2 ОПК-5.3 ОПК-5.4	Л1.1 Л1.2 Л1.3 Л1.4Л2.1 Л2.2 Л2.3Л3.1 Э1 Э2	0	
4.2	Понятие алгоритма. Свойства алгоритмов /Пр/	2	2	ОПК-5.1 ОПК-5.2 ОПК-5.3 ОПК-5.4	Л1.1 Л1.2 Л1.3 Л1.4Л2.1 Л2.2 Л2.3Л3.1 Э1 Э2	0	
4.3	Самостоятельная работа обучающихся /Ср/	2	6	ОПК-5.1 ОПК-5.2 ОПК-5.3 ОПК-5.4	Л1.1 Л1.2 Л1.3 Л1.4Л2.1 Л2.2 Л2.3Л3.1 Э1 Э2	0	

4.4	Экзамен	2	36	ОПК-5.1 ОПК-5.2 ОПК-5.3 ОПК-5.4	Л1.1 Л1.2 Л1.3 Л1.4Л2.1 Л2.2 Л2.3Л3.1 Э1 Э2	0	
	Раздел 5. Целые неотрицательные числа						
5.1	Аксиоматический подход к понятию целого неотрицательного числа /Лек/	3	2	ОПК-5.1 ОПК-5.2 ОПК-5.3 ОПК-5.4	Л1.1 Л1.2 Л1.3 Л1.4Л2.1 Л2.2 Л2.3Л3.1 Э1 Э2	0	
5.2	Основные понятия и аксиомы. Определение целого неотрицательного числа /Пр/	3	2	ОПК-5.1 ОПК-5.2 ОПК-5.3 ОПК-5.4	Л1.1 Л1.2 Л1.3 Л1.4Л2.1 Л2.2 Л2.3Л3.1 Э1 Э2	0	
5.3	Сложение, умножение целых неотрицательных чисел. Свойства множества целых неотрицательных чисел. Вычитание и деление целых и неотрицательных чисел /Пр/	3	2	ОПК-5.1 ОПК-5.2 ОПК-5.3 ОПК-5.4	Л1.1 Л1.2 Л1.3 Л1.4Л2.1 Л2.2 Л2.3Л3.1 Э1 Э2	0	
5.4	Метод математической индукции. отрезок натурального ряда чисел. Счет элементов конечного множества /Ср/	3	4	ОПК-5.1 ОПК-5.2 ОПК-5.3 ОПК-5.4	Л1.1 Л1.2 Л1.3 Л1.4Л2.1 Л2.2 Л2.3Л3.1 Э1 Э2	0	
5.5	Теоретико-множественный подход к понятию целого неотрицательного числа /Лек/	3	2	ОПК-5.1 ОПК-5.2 ОПК-5.3 ОПК-5.4	Л1.1 Л1.2 Л1.3 Л1.4Л2.1 Л2.2 Л2.3Л3.1 Э1 Э2	0	
5.6	Теоретико-множественный смысл целого неотрицательного числа и отношения "меньше" /Пр/	3	2	ОПК-5.1 ОПК-5.2 ОПК-5.3 ОПК-5.4	Л1.1 Л1.2 Л1.3 Л1.4Л2.1 Л2.2 Л2.3Л3.1 Э1 Э2	0	
5.7	Теоретико-множественный смысл суммы и разности целых неотрицательных чисел. Теоретико-множественный смысл произведения и частного целых неотрицательных чисел /Пр/	3	2	ОПК-5.1 ОПК-5.2 ОПК-5.3 ОПК-5.4	Л1.1 Л1.2 Л1.3 Л1.4Л2.1 Л2.2 Л2.3Л3.1 Э1 Э2	0	
5.8	Теоретико-множественный подход к понятию целого неотрицательного числа /Ср/	3	6	ОПК-5.1 ОПК-5.2 ОПК-5.3 ОПК-5.4	Л1.1 Л1.2 Л1.3 Л1.4Л2.1 Л2.2 Л2.3Л3.1 Э1 Э2	0	
5.9	Натуральное число как мера величины /Лек/	3	2	ОПК-5.1 ОПК-5.2 ОПК-5.3 ОПК-5.4	Л1.1 Л1.2 Л1.3 Л1.4Л2.1 Л2.2 Л2.3Л3.1 Э1 Э2	0	
5.10	Смысл натурального числа, полученного в результате измерения величины. Смысл суммы, разности, произведения и частного, полученных в результате измерения величины /Пр/	3	2	ОПК-5.1 ОПК-5.2 ОПК-5.3 ОПК-5.4	Л1.1 Л1.2 Л1.3 Л1.4Л2.1 Л2.2 Л2.3Л3.1 Э1 Э2	0	
5.11	Натуральное число как мера величины /Ср/	3	2	ОПК-5.1 ОПК-5.2 ОПК-5.3 ОПК-5.4	Л1.1 Л1.2 Л1.3 Л1.4Л2.1 Л2.2 Л2.3Л3.1 Э1 Э2	0	
5.12	Запись целых неотрицательных чисел и алгоритмы действий над ними /Ср/	3	2	ОПК-5.1 ОПК-5.2 ОПК-5.3 ОПК-5.4	Л1.1 Л1.2 Л1.3 Л1.4Л2.1 Л2.2 Л2.3Л3.1 Э1 Э2	0	
5.13	Позиционные и непозиционные системы счисления. Запись чисел в десятичной системе счисления. Алгоритмы сложения, вычитания, умножения и деления многозначных чисел в десятичной системе счисления /Пр/	3	2	ОПК-5.1 ОПК-5.2 ОПК-5.3 ОПК-5.4	Л1.1 Л1.2 Л1.3 Л1.4Л2.1 Л2.2 Л2.3Л3.1 Э1 Э2	0	
5.14	Запись чисел в позиционных системах счисления, отличных от десятичной. Сложение, вычитание, умножение, деление в позиционных системах счисления, отличных от десятичной	3	2	ОПК-5.1 ОПК-5.2 ОПК-5.3 ОПК-5.4	Л1.1 Л1.2 Л1.3 Л1.4Л2.1 Л2.2 Л2.3Л3.1 Э1 Э2	0	

	/Пр/						
5.15	Запись целых неотрицательных чисел и алгоритмы действий над ними /Ср/	3	6	ОПК-5.1 ОПК-5.2 ОПК-5.3 ОПК-5.4	Л1.1 Л1.2 Л1.3 Л1.4Л2.1 Л2.2 Л2.3Л3.1 Э1 Э2	0	
	Раздел 6. Расширение понятия о числе						
6.1	Отрицательные целые числа. рациональные числа /Лек/	3	2	ОПК-5.1 ОПК-5.2 ОПК-5.3 ОПК-5.4	Л1.1 Л1.2 Л1.3 Л1.4Л2.1 Л2.2 Л2.3Л3.1 Э1 Э2	0	
6.2	Понятие обыкновенной дроби. Понятие рационального числа и операции над ними /Ср/	3	4	ОПК-5.1 ОПК-5.2 ОПК-5.3 ОПК-5.4	Л1.1 Л1.2 Л1.3 Л1.4Л2.1 Л2.2 Л2.3Л3.1 Э1 Э2	0	
6.3	Множество рациональных чисел. Свойства множества рациональных чисел /Лек/	3	2	ОПК-5.1 ОПК-5.2 ОПК-5.3 ОПК-5.4	Л1.1 Л1.2 Л1.3 Л1.4Л2.1 Л2.2 Л2.3Л3.1 Э1 Э2	0	
6.4	Понятие десятичной дроби. Запись рационального числа в виде бесконечной десятичной дроби периодической дроби /Ср/	3	2	ОПК-5.1 ОПК-5.2 ОПК-5.3 ОПК-5.4	Л1.1 Л1.2 Л1.3 Л1.4Л2.1 Л2.2 Л2.3Л3.1 Э1 Э2	0	
6.5	Действительные числа /Лек/	3	2	ОПК-5.1 ОПК-5.2 ОПК-5.3 ОПК-5.4	Л1.1 Л1.2 Л1.3 Л1.4Л2.1 Л2.2 Л2.3Л3.1 Э1 Э2	0	
6.6	Понятие положительного иррационального числа. Операции над положительными действительными числами /Ср/	3	4	ОПК-5.1 ОПК-5.2 ОПК-5.3 ОПК-5.4	Л1.1 Л1.2 Л1.3 Л1.4Л2.1 Л2.2 Л2.3Л3.1 Э1 Э2	0	
6.7	Множество рациональных чисел. Множество действительных чисел /Ср/	3	6	ОПК-5.1 ОПК-5.2 ОПК-5.3 ОПК-5.4	Л1.1 Л1.2 Л1.3 Л1.4Л2.1 Л2.2 Л2.3Л3.1 Э1 Э2	0	
	Раздел 7. Делимость натуральных чисел						
7.1	Отношение делимости и его свойства. Признаки делимости. Простые числа. Основная теорема арифметики /Лек/	3	2	ОПК-5.1 ОПК-5.2 ОПК-5.3 ОПК-5.4	Л1.1 Л1.2 Л1.3 Л1.4Л2.1 Л2.2 Л2.3Л3.1 Э1 Э2	0	
7.2	НОД и НОК натуральных чисел. Способы их нахождения /Ср/	3	2	ОПК-5.1 ОПК-5.2 ОПК-5.3 ОПК-5.4	Л1.1 Л1.2 Л1.3 Л1.4Л2.1 Л2.2 Л2.3Л3.1 Э1 Э2	0	
7.3	Делимость натуральных чисел /Ср/	3	6	ОПК-5.1 ОПК-5.2 ОПК-5.3 ОПК-5.4	Л1.1 Л1.2 Л1.3 Л1.4Л2.1 Л2.2 Л2.3Л3.1 Э1 Э2	0	
	Раздел 8. Величины и их измерение						
8.1	Понятие величины и её измерения /Лек/	4	2	ОПК-5.1 ОПК-5.2 ОПК-5.3 ОПК-5.4	Л1.1 Л1.2 Л1.3 Л1.4Л2.1 Л2.2 Л2.3Л3.1 Э1 Э2	0	
8.2	Длина отрезка, величина угла, площадь фигуры, объем геометрического тела /Пр/	4	2	ОПК-5.1 ОПК-5.2 ОПК-5.3 ОПК-5.4	Л1.1 Л1.2 Л1.3 Л1.4Л2.1 Л2.2 Л2.3Л3.1 Э1 Э2	0	
8.3	Масса тела, промежутки времени /Лек/	4	2	ОПК-5.1 ОПК-5.2 ОПК-5.3 ОПК-5.4	Л1.1 Л1.2 Л1.3 Л1.4Л2.1 Л2.2 Л2.3Л3.1 Э1 Э2	0	
8.4	Масса тела, промежутки времени /Пр/	4	2	ОПК-5.1 ОПК-5.2 ОПК-5.3 ОПК-5.4	Л1.1 Л1.2 Л1.3 Л1.4Л2.1 Л2.2 Л2.3Л3.1 Э1 Э2	0	

8.5	Величины и их измерение в начальном курсе математики /Ср/	4	8	ОПК-5.1 ОПК-5.2 ОПК-5.3 ОПК-5.4	Л1.1 Л1.2 Л1.3 Л1.4Л2.1 Л2.2 Л2.3Л3.1 Э1 Э2	0	
Раздел 9. Задача и процесс её решения							
9.1	Текстовая задача и процесс её решения. Структура текстовой задачи /Лек/	4	2	ОПК-5.1 ОПК-5.2 ОПК-5.3 ОПК-5.4	Л1.1 Л1.2 Л1.3 Л1.4Л2.1 Л2.2 Л2.3Л3.1 Э1 Э2	0	
9.2	Моделирование в процессе решения текстовых задач /Пр/	4	2	ОПК-5.1 ОПК-5.2 ОПК-5.3 ОПК-5.4	Л1.1 Л1.2 Л1.3 Л1.4Л2.1 Л2.2 Л2.3Л3.1 Э1 Э2	0	
9.3	Методы и способы решения текстовых задач /Пр/	4	2	ОПК-5.1 ОПК-5.2 ОПК-5.3 ОПК-5.4	Л1.1 Л1.2 Л1.3 Л1.4Л2.1 Л2.2 Л2.3Л3.1 Э1 Э2	0	
9.4	Этапы решения текстовой задачи арифметическим методом и приемы их выполнения /Пр/	4	2	ОПК-5.1 ОПК-5.2 ОПК-5.3 ОПК-5.4	Л1.1 Л1.2 Л1.3 Л1.4Л2.1 Л2.2 Л2.3Л3.1 Э1 Э2	0	
9.5	Решение текстовых задач алгебраическим способом /Пр/	4	2	ОПК-5.1 ОПК-5.2 ОПК-5.3 ОПК-5.4	Л1.1 Л1.2 Л1.3 Л1.4Л2.1 Л2.2 Л2.3Л3.1 Э1 Э2	0	
9.6	Решение задач на зависимость между величинами /Пр/	4	2	ОПК-5.1 ОПК-5.2 ОПК-5.3 ОПК-5.4	Л1.1 Л1.2 Л1.3 Л1.4Л2.1 Л2.2 Л2.3Л3.1 Э1 Э2	0	
9.7	Текстовая задача и процесс её решения. Структура текстовой задачи /Ср/	4	8	ОПК-5.1 ОПК-5.2 ОПК-5.3 ОПК-5.4	Л1.1 Л1.2 Л1.3 Л1.4Л2.1 Л2.2 Л2.3Л3.1 Э1 Э2	0	
Раздел 10. Элементы алгебры							
10.1	Числовые выражения. Числовые равенства и неравенства /Лек/	4	2	ОПК-5.1 ОПК-5.2 ОПК-5.3 ОПК-5.4	Л1.1 Л1.2 Л1.3 Л1.4Л2.1 Л2.2 Л2.3Л3.1 Э1 Э2	0	
10.2	Числовые выражения. Числовые равенства и неравенства /Пр/	4	2	ОПК-5.1 ОПК-5.2 ОПК-5.3 ОПК-5.4	Л1.1 Л1.2 Л1.3 Л1.4Л2.1 Л2.2 Л2.3Л3.1 Э1 Э2	0	
10.3	Выражения с переменной. Тождества. Уравнения и неравенства с одной переменной. Системы и совокупности уравнений и неравенств с одной переменной /Лек/	4	2	ОПК-5.1 ОПК-5.2 ОПК-5.3 ОПК-5.4	Л1.1 Л1.2 Л1.3 Л1.4Л2.1 Л2.2 Л2.3Л3.1 Э1 Э2	0	
10.4	Выражения с переменной. Тождества. Уравнения и неравенства с одной переменной. /Пр/	4	2	ОПК-5.1 ОПК-5.2 ОПК-5.3 ОПК-5.4	Л1.1 Л1.2 Л1.3 Л1.4Л2.1 Л2.2 Л2.3Л3.1 Э1 Э2	0	
10.5	Системы и совокупности уравнений и неравенств с одной переменной /Пр/	4	2	ОПК-5.1 ОПК-5.2 ОПК-5.3 ОПК-5.4	Л1.1 Л1.2 Л1.3 Л1.4Л2.1 Л2.2 Л2.3Л3.1 Э1 Э2	0	
10.6	Элементы алгебры в начальном курсе математики /Ср/	4	6	ОПК-5.1 ОПК-5.2 ОПК-5.3 ОПК-5.4	Л1.1 Л1.2 Л1.3 Л1.4Л2.1 Л2.2 Л2.3Л3.1 Э1 Э2	0	
Раздел 11. Элементы геометрии							
11.1	Основные геометрические формы. Понятие геометрической фигуры. Свойства геометрических фигур /Лек/	4	2	ОПК-5.1 ОПК-5.2 ОПК-5.3 ОПК-5.4	Л1.1 Л1.2 Л1.3 Л1.4Л2.1 Л2.2 Л2.3Л3.1 Э1 Э2	0	

11.2	Преобразования плоскости /Лек/	4	2	ОПК-5.1 ОПК-5.2 ОПК-5.3 ОПК-5.4	Л1.1 Л1.2 Л1.3 Л1.4Л2.1 Л2.2 Л2.3Л3.1 Э1 Э2	0	
11.3	Точка, луч, отрезок. Углы. Параллельные и перпендикулярные прямые /Пр/	4	2	ОПК-5.1 ОПК-5.2 ОПК-5.3 ОПК-5.4	Л1.1 Л1.2 Л1.3 Л1.4Л2.1 Л2.2 Л2.3Л3.1 Э1 Э2	0	
11.4	Многоугольники. Треугольники. Четырехугольники. Окружность и круг /Пр/	4	2	ОПК-5.1 ОПК-5.2 ОПК-5.3 ОПК-5.4	Л1.1 Л1.2 Л1.3 Л1.4Л2.1 Л2.2 Л2.3Л3.1 Э1 Э2	0	
11.5	Осевая симметрия. Поворот вокруг данной точки /Пр/	4	2	ОПК-5.1 ОПК-5.2 ОПК-5.3 ОПК-5.4	Л1.1 Л1.2 Л1.3 Л1.4Л2.1 Л2.2 Л2.3Л3.1 Э1 Э2	0	
11.6	Параллельный перенос. Симметрия геометрических фигур /Пр/	4	2	ОПК-5.1 ОПК-5.2 ОПК-5.3 ОПК-5.4	Л1.1 Л1.2 Л1.3 Л1.4Л2.1 Л2.2 Л2.3Л3.1 Э1 Э2	0	
11.7	Геометрические тела и их изображение на плоскости /Пр/	4	2	ОПК-5.1 ОПК-5.2 ОПК-5.3 ОПК-5.4	Л1.1 Л1.2 Л1.3 Л1.4Л2.1 Л2.2 Л2.3Л3.1 Э1 Э2	0	
11.8	Математика как предмет познания в начальной школе. Построение начального курса математики /Лек/	5	2	ОПК-5.1 ОПК-5.2 ОПК-5.3 ОПК-5.4	Л1.1 Л1.2 Л1.3 Л1.4Л2.1 Л2.2 Л2.3Л3.1 Э1 Э2	0	
11.9	Элементы геометрии в начальном курсе математики /Ср/	4	6	ОПК-5.1 ОПК-5.2 ОПК-5.3 ОПК-5.4	Л1.1 Л1.2 Л1.3 Л1.4Л2.1 Л2.2 Л2.3Л3.1 Э1 Э2	0	
11.10	Экзамен	4	36	ОПК-5.1 ОПК-5.2 ОПК-5.3 ОПК-5.4	Л1.1 Л1.2 Л1.3 Л1.4Л2.1 Л2.2 Л2.3Л3.1 Э1 Э2	0	
	Раздел 12. Технологический подход к обучению математике						
12.1	Понятия "педагогическая технология", "образовательная технология", "технология обучения" /Лек/	5	2	ОПК-5.1 ОПК-5.2 ОПК-5.3 ОПК-5.4	Л1.1 Л1.2 Л1.3 Л1.4Л2.1 Л2.2 Л2.3Л3.1 Э1 Э2	0	
12.2	Технология и методика обучения математике: сходство и отличия /Лек/	5	2	ОПК-5.1 ОПК-5.2 ОПК-5.3 ОПК-5.4	Л1.1 Л1.2 Л1.3 Л1.4Л2.1 Л2.2 Л2.3Л3.1 Э1 Э2	0	
12.3	Технологический подход и индивидуализация обучения математике /Лек/	5	2	ОПК-5.1 ОПК-5.2 ОПК-5.3 ОПК-5.4	Л1.1 Л1.2 Л1.3 Л1.4Л2.1 Л2.2 Л2.3Л3.1 Э1 Э2	0	
12.4	Технологические схемы обучения элементам математического содержания /Лек/	5	2	ОПК-5.1 ОПК-5.2 ОПК-5.3 ОПК-5.4	Л1.1 Л1.2 Л1.3 Л1.4Л2.1 Л2.2 Л2.3Л3.1 Э1 Э2	0	
12.5	Особенности технологических схем обучения отдельным элементам математического содержания /Лек/	5	2	ОПК-5.1 ОПК-5.2 ОПК-5.3 ОПК-5.4	Л1.1 Л1.2 Л1.3 Л1.4Л2.1 Л2.2 Л2.3Л3.1 Э1 Э2	0	
12.6	Приемы умственных действий. Характеристика каждого приема: сравнение, классификация, анализ и синтез, аналогия, обобщение /Лек/	5	2	ОПК-5.1 ОПК-5.2 ОПК-5.3 ОПК-5.4	Л1.1 Л1.2 Л1.3 Л1.4Л2.1 Л2.2 Л2.3Л3.1 Э1 Э2	0	
12.7	Технологические схемы обучения математическим понятиям. Основные	5	2	ОПК-5.1 ОПК-5.2	Л1.1 Л1.2 Л1.3 Л1.4Л2.1 Л2.2	0	

	этапы формирования понятий. Критерии сформированности понятий /Пр/			ОПК-5.3 ОПК-5.4	Л2.3Л3.1 Э1 Э2		
12.8	Технологические схемы обучения математическим утверждениям /Пр/	5	2	ОПК-5.1 ОПК-5.2 ОПК-5.3 ОПК-5.4	Л1.1 Л1.2 Л1.3 Л1.4Л2.1 Л2.2 Л2.3Л3.1 Э1 Э2	0	
12.9	Технологические схемы обучения правилам и алгоритмам /Пр/	5	2	ОПК-5.1 ОПК-5.2 ОПК-5.3 ОПК-5.4	Л1.1 Л1.2 Л1.3 Л1.4Л2.1 Л2.2 Л2.3Л3.1 Э1 Э2	0	
12.10	Линия числа в начальном курсе математики и особенности её изучения /Пр/	5	2	ОПК-5.1 ОПК-5.2 ОПК-5.3 ОПК-5.4	Л1.1 Л1.2 Л1.3 Л1.4Л2.1 Л2.2 Л2.3Л3.1 Э1 Э2	0	
12.11	Множества и элементы логики в процессе изучения математики /Пр/	5	2	ОПК-5.1 ОПК-5.2 ОПК-5.3 ОПК-5.4	Л1.1 Л1.2 Л1.3 Л1.4Л2.1 Л2.2 Л2.3Л3.1 Э1 Э2	0	
12.12	Линия измерений величин в начальном курсе математики /Пр/	5	2	ОПК-5.1 ОПК-5.2 ОПК-5.3 ОПК-5.4	Л1.1 Л1.2 Л1.3 Л1.4Л2.1 Л2.2 Л2.3Л3.1 Э1 Э2	0	
12.13	Линия геометрических фигур и геометрических построений на плоскости. Особенности методики её изучения /Пр/	5	2	ОПК-5.1 ОПК-5.2 ОПК-5.3 ОПК-5.4	Л1.1 Л1.2 Л1.3 Л1.4Л2.1 Л2.2 Л2.3Л3.1 Э1 Э2	0	
12.14	Технологии формирования приемов умственных действий в начальном курсе математики /Пр/	5	2	ОПК-5.1 ОПК-5.2 ОПК-5.3 ОПК-5.4	Л1.1 Л1.2 Л1.3 Л1.4Л2.1 Л2.2 Л2.3Л3.1 Э1 Э2	0	
12.15	Технологический подход к обучению математике /Ср/	5	10	ОПК-5.1 ОПК-5.2 ОПК-5.3 ОПК-5.4	Л1.1 Л1.2 Л1.3 Л1.4Л2.1 Л2.2 Л2.3Л3.1 Э1 Э2	0	
	Раздел 13. Авторские технологии обучения математике						
13.1	Традиционные и инновационные технологии обучения математике. Авторские технологии обучения математике /Лек/	5	2	ОПК-5.1 ОПК-5.2 ОПК-5.3 ОПК-5.4	Л1.1 Л1.2 Л1.3 Л1.4Л2.1 Л2.2 Л2.3Л3.1 Э1 Э2	0	
13.2	Технология перспективно-опрежающего обучения (С.Н. Лысенкова) /Пр/	5	2	ОПК-5.1 ОПК-5.2 ОПК-5.3 ОПК-5.4	Л1.1 Л1.2 Л1.3 Л1.4Л2.1 Л2.2 Л2.3Л3.1 Э1 Э2	0	
13.3	Технология интенсификации процесса обучения на основе схемных и знаковых моделей учебного материала (В.Ф. Шаталов) /Пр/	5	2	ОПК-5.1 ОПК-5.2 ОПК-5.3 ОПК-5.4	Л1.1 Л1.2 Л1.3 Л1.4Л2.1 Л2.2 Л2.3Л3.1 Э1 Э2	0	
13.4	Технология уровневой дифференциации на основе обязательных результатов обучения - ОРО (В.В. Фирсов) /Пр/	5	2	ОПК-5.1 ОПК-5.2 ОПК-5.3 ОПК-5.4	Л1.1 Л1.2 Л1.3 Л1.4Л2.1 Л2.2 Л2.3Л3.1 Э1 Э2	0	
13.5	Технология обучения математике на основе решения задач (Р.Г. Хазанкин) /Пр/	5	2	ОПК-5.1 ОПК-5.2 ОПК-5.3 ОПК-5.4	Л1.1 Л1.2 Л1.3 Л1.4Л2.1 Л2.2 Л2.3Л3.1 Э1 Э2	0	
13.6	Технология личностно-ориентированного обучения (И.С. Якиманская) /Пр/	5	2	ОПК-5.1 ОПК-5.2 ОПК-5.3 ОПК-5.4	Л1.1 Л1.2 Л1.3 Л1.4Л2.1 Л2.2 Л2.3Л3.1 Э1 Э2	0	
13.7	Технологии проблемного обучения. Технологии развивающего обучения /Пр/	5	2	ОПК-5.1 ОПК-5.2 ОПК-5.3 ОПК-5.4	Л1.1 Л1.2 Л1.3 Л1.4Л2.1 Л2.2 Л2.3Л3.1 Э1 Э2	0	

13.8	Технологии укрупнения дидактических единиц - УДЕ (П.М. Эрдниев) /Пр/	5	2	ОПК-5.1 ОПК-5.2 ОПК-5.3 ОПК-5.4	Л1.1 Л1.2 Л1.3 Л1.4Л2.1 Л2.2 Л2.3Л3.1 Э1 Э2	0	
13.9	Технология обучения математике на основе теории поэтапного формирования умственных действий (М.Б. Волович) /Пр/	5	2	ОПК-5.1 ОПК-5.2 ОПК-5.3 ОПК-5.4	Л1.1 Л1.2 Л1.3 Л1.4Л2.1 Л2.2 Л2.3Л3.1 Э1 Э2	0	
13.10	Инновационные технологии обучения математике в начальной школе /Пр/	5	2	ОПК-5.1 ОПК-5.2 ОПК-5.3 ОПК-5.4	Л1.1 Л1.2 Л1.3 Л1.4Л2.1 Л2.2 Л2.3Л3.1 Э1 Э2	0	
13.11	Авторские технологии обучения математике /Ср/	5	12	ОПК-5.1 ОПК-5.2 ОПК-5.3 ОПК-5.4	Л1.1 Л1.2 Л1.3 Л1.4Л2.1 Л2.2 Л2.3Л3.1 Э1 Э2	0	
13.12	Экзамен	5	36	ОПК-5.1 ОПК-5.2 ОПК-5.3 ОПК-5.4	Л1.1 Л1.2 Л1.3 Л1.4Л2.1 Л2.2 Л2.3Л3.1 Э1 Э2	0	
	Раздел 14. Методика изучения нумерации целых неотрицательных чисел и арифметических действий над ними						
14.1	Методика изучения нумерации чисел первого десятка и арифметических действий над ними /Лек/	6	2	ОПК-5.1 ОПК-5.2 ОПК-5.3 ОПК-5.4	Л1.1 Л1.2 Л1.3 Л1.4Л2.1 Л2.2 Л2.3Л3.1 Э1 Э2	0	
14.2	Методика изучения чисел от 1 до 10. Методика изучения сложения и вычитания чисел первого десятка. Формирование вычислительных навыков /Пр/	6	2	ОПК-5.1 ОПК-5.2 ОПК-5.3 ОПК-5.4	Л1.1 Л1.2 Л1.3 Л1.4Л2.1 Л2.2 Л2.3Л3.1 Э1 Э2	0	
14.3	Методика изучения нумерации чисел первого десятка и арифметических действий над ними /Ср/	6	10	ОПК-5.1 ОПК-5.2 ОПК-5.3 ОПК-5.4	Л1.1 Л1.2 Л1.3 Л1.4Л2.1 Л2.2 Л2.3Л3.1 Э1 Э2	0	
14.4	Методика изучения чисел в пределах сотни и арифметических действий над ними /Лек/	6	2	ОПК-5.1 ОПК-5.2 ОПК-5.3 ОПК-5.4	Л1.1 Л1.2 Л1.3 Л1.4Л2.1 Л2.2 Л2.3Л3.1 Э1 Э2	0	
14.5	Методика изучения табличного сложения и вычитания от 11 до 100. Методика изучения устных приемов сложения и вычитания чисел от 21 до 100. Изучение письменного сложения и вычитания двузначных чисел. /Пр/	6	2	ОПК-5.1 ОПК-5.2 ОПК-5.3 ОПК-5.4	Л1.1 Л1.2 Л1.3 Л1.4Л2.1 Л2.2 Л2.3Л3.1 Э1 Э2	0	
14.6	Методика изучения конкретного смысла действий умножения и деления; взаимосвязи между умножением и делением. Методика умножения и деления чисел на 1. Методика составления таблиц умножения и деления. Формирование вычислительных навыков. Изучение внетабличных случаев умножения и деления в пределах 100. /Пр/	6	2	ОПК-5.1 ОПК-5.2 ОПК-5.3 ОПК-5.4	Л1.1 Л1.2 Л1.3 Л1.4Л2.1 Л2.2 Л2.3Л3.1 Э1 Э2	0	
14.7	Методика изучения чисел в пределах сотни и арифметических действий над ними /Ср/	6	10	ОПК-5.1 ОПК-5.2 ОПК-5.3 ОПК-5.4	Л1.1 Л1.2 Л1.3 Л1.4Л2.1 Л2.2 Л2.3Л3.1 Э1 Э2	0	
14.8	Методика изучения чисел в пределах тысячи и арифметических действий над ними /Лек/	6	4	ОПК-5.1 ОПК-5.2 ОПК-5.3 ОПК-5.4	Л1.1 Л1.2 Л1.3 Л1.4Л2.1 Л2.2 Л2.3Л3.1 Э1 Э2	0	
14.9	Методика изучения нумерации чисел от 11 до 100. Устные приемы сложения и вычитания трехзначных чисел. Методика изучения алгоритмов письменного сложения и вычитания	6	2	ОПК-5.1 ОПК-5.2 ОПК-5.3 ОПК-5.4	Л1.1 Л1.2 Л1.3 Л1.4Л2.1 Л2.2 Л2.3Л3.1 Э1 Э2	0	

	трехзначных чисел. /Пр/						
14.10	Методика изучения умножения и деления трехзначных чисел. /Пр/	6	2	ОПК-5.1 ОПК-5.2 ОПК-5.3 ОПК-5.4	Л1.1 Л1.2 Л1.3 Л1.4Л2.1 Л2.2 Л2.3Л3.1 Э1 Э2	0	
14.11	Методика изучения чисел в пределах тысячи и арифметических действий над ними /Ср/	6	8	ОПК-5.1 ОПК-5.2 ОПК-5.3 ОПК-5.4	Л1.1 Л1.2 Л1.3 Л1.4Л2.1 Л2.2 Л2.3Л3.1 Э1 Э2	0	
14.12	Методика изучения многозначных чисел и арифметических действий над ними /Лек/	6	4	ОПК-5.1 ОПК-5.2 ОПК-5.3 ОПК-5.4	Л1.1 Л1.2 Л1.3 Л1.4Л2.1 Л2.2 Л2.3Л3.1 Э1 Э2	0	
14.13	Формирование понятия "класс". Методика изучения записи и сравнения многозначных чисел. Методика изучения умножения, деления многозначных чисел на однозначное, двузначное, трехзначное число. /Пр/	6	2	ОПК-5.1 ОПК-5.2 ОПК-5.3 ОПК-5.4	Л1.1 Л1.2 Л1.3 Л1.4Л2.1 Л2.2 Л2.3Л3.1 Э1 Э2	0	
14.14	Методика изучения многозначных чисел и арифметических действий над ними /Ср/	6	8	ОПК-5.1 ОПК-5.2 ОПК-5.3 ОПК-5.4	Л1.1 Л1.2 Л1.3 Л1.4Л2.1 Л2.2 Л2.3Л3.1 Э1 Э2	0	
	Раздел 15. Расширение числовых множеств в курсе математики начальной школы						
15.1	Методика изучения понятия "дроби" /Лек/	6	2	ОПК-5.1 ОПК-5.2 ОПК-5.3 ОПК-5.4	Л1.1 Л1.2 Л1.3 Л1.4Л2.1 Л2.2 Л2.3Л3.1 Э1 Э2	0	
15.2	Анализ методики изучения понятия "дроби" в альтернативных программах по математике в начальной школе /Пр/	6	2	ОПК-5.1 ОПК-5.2 ОПК-5.3 ОПК-5.4	Л1.1 Л1.2 Л1.3 Л1.4Л2.1 Л2.2 Л2.3Л3.1 Э1 Э2	0	
15.3	Методика изучения понятия "дроби" /Ср/	6	8	ОПК-5.1 ОПК-5.2 ОПК-5.3 ОПК-5.4	Л1.1 Л1.2 Л1.3 Л1.4Л2.1 Л2.2 Л2.3Л3.1 Э1 Э2	0	
	Раздел 16. Методика работы на текстовой задачей						
16.1	Классификация простых задач в начальном курсе математики /Лек/	7	2	ОПК-5.1 ОПК-5.2 ОПК-5.3 ОПК-5.4	Л1.1 Л1.2 Л1.3 Л1.4Л2.1 Л2.2 Л2.3Л3.1 Э1 Э2	0	
16.2	Организация деятельности учащихся по овладению умением решать простые задачи /Пр/	7	2	ОПК-5.1 ОПК-5.2 ОПК-5.3 ОПК-5.4	Л1.1 Л1.2 Л1.3 Л1.4Л2.1 Л2.2 Л2.3Л3.1 Э1 Э2	0	
16.3	Классификация простых задач в начальном курсе математики /Ср/	7	6	ОПК-5.1 ОПК-5.2 ОПК-5.3 ОПК-5.4	Л1.1 Л1.2 Л1.3 Л1.4Л2.1 Л2.2 Л2.3Л3.1 Э1 Э2	0	
16.4	Классификация составных задач в начальном курсе математики /Лек/	7	4	ОПК-5.1 ОПК-5.2 ОПК-5.3 ОПК-5.4	Л1.1 Л1.2 Л1.3 Л1.4Л2.1 Л2.2 Л2.3Л3.1 Э1 Э2	0	
16.5	Организация деятельности учащихся по овладению умением решать составные задачи /Пр/	7	4	ОПК-5.1 ОПК-5.2 ОПК-5.3 ОПК-5.4	Л1.1 Л1.2 Л1.3 Л1.4Л2.1 Л2.2 Л2.3Л3.1 Э1 Э2	0	
16.6	Классификация составных задач в начальном курсе математики /Ср/	7	6	ОПК-5.1 ОПК-5.2 ОПК-5.3 ОПК-5.4	Л1.1 Л1.2 Л1.3 Л1.4Л2.1 Л2.2 Л2.3Л3.1 Э1 Э2	0	
	Раздел 17. Методика изучения алгебраического материала						
17.1	Формирование представлений о выражениях с переменной /Лек/	7	2	ОПК-5.1 ОПК-5.2	Л1.1 Л1.2 Л1.3 Л1.4Л2.1 Л2.2	0	

				ОПК-5.3 ОПК-5.4	Л2.3Л3.1 Э1 Э2		
17.2	Формирование представлений об уравнениях, неравенствах с переменной /Лек/	7	2	ОПК-5.1 ОПК-5.2 ОПК-5.3 ОПК-5.4	Л1.1 Л1.2 Л1.3 Л1.4Л2.1 Л2.2 Л2.3Л3.1 Э1 Э2	0	
17.3	Формирование представлений о выражениях с переменной /Пр/	7	2	ОПК-5.1 ОПК-5.2 ОПК-5.3 ОПК-5.4	Л1.1 Л1.2 Л1.3 Л1.4Л2.1 Л2.2 Л2.3Л3.1 Э1 Э2	0	
17.4	Формирование представлений об уравнениях, неравенствах с переменной /Пр/	7	2	ОПК-5.1 ОПК-5.2 ОПК-5.3 ОПК-5.4	Л1.1 Л1.2 Л1.3 Л1.4Л2.1 Л2.2 Л2.3Л3.1 Э1 Э2	0	
17.5	Методика изучения алгебраического материала /Ср/	7	40	ОПК-5.1 ОПК-5.2 ОПК-5.3 ОПК-5.4	Л1.1 Л1.2 Л1.3 Л1.4Л2.1 Л2.2 Л2.3Л3.1 Э1 Э2	0	
	Раздел 18. Особенности содержания геометрического материала в программах начальных классов						
18.1	Элементы геометрии в традиционных программах обучения. /Лек/	8	2	ОПК-5.1 ОПК-5.2 ОПК-5.3 ОПК-5.4	Л1.1 Л1.2 Л1.3 Л1.4Л2.1 Л2.2 Л2.3Л3.1 Э1 Э2	0	
18.2	Методико-математические основы обучения элементам геометрии в традиционных программах обучения /Пр/	8	2	ОПК-5.1 ОПК-5.2 ОПК-5.3 ОПК-5.4	Л1.1 Л1.2 Л1.3 Л1.4Л2.1 Л2.2 Л2.3Л3.1 Э1 Э2	0	
18.3	Элементы геометрии в программах развивающего обучения /Лек/	8	2	ОПК-5.1 ОПК-5.2 ОПК-5.3 ОПК-5.4	Л1.1 Л1.2 Л1.3 Л1.4Л2.1 Л2.2 Л2.3Л3.1 Э1 Э2	0	
18.4	Методико-математические основы обучения элементам геометрии в программах развивающего обучения /Пр/	8	2	ОПК-5.1 ОПК-5.2 ОПК-5.3 ОПК-5.4	Л1.1 Л1.2 Л1.3 Л1.4Л2.1 Л2.2 Л2.3Л3.1 Э1 Э2	0	
18.5	Особенности содержания геометрического материала в программах начальных классов /Ср/	8	8	ОПК-5.1 ОПК-5.2 ОПК-5.3 ОПК-5.4	Л1.1 Л1.2 Л1.3 Л1.4Л2.1 Л2.2 Л2.3Л3.1 Э1 Э2	0	
	Раздел 19. Методические особенности обучения элементам геометрии младших школьников						
19.1	Топологические и метрические свойства поверхностей и линий. Специфика обучения элементам геометрии в начальной школе. Принципы методической системы обучения элементам геометрии /Лек/	8	2	ОПК-5.1 ОПК-5.2 ОПК-5.3 ОПК-5.4	Л1.1 Л1.2 Л1.3 Л1.4Л2.1 Л2.2 Л2.3Л3.1 Э1 Э2	0	
19.2	Формирование представлений о наглядных топологических и метрических свойствах поверхностей и линий. Формирование предпонятия геометрического объекта /Пр/	8	4	ОПК-5.1 ОПК-5.2 ОПК-5.3 ОПК-5.4	Л1.1 Л1.2 Л1.3 Л1.4Л2.1 Л2.2 Л2.3Л3.1 Э1 Э2	0	
19.3	Цели обучения элементам геометрии в начальной школе. Этапы обучения элементам геометрии в начальной школе /Пр/	8	4	ОПК-5.1 ОПК-5.2 ОПК-5.3 ОПК-5.4	Л1.1 Л1.2 Л1.3 Л1.4Л2.1 Л2.2 Л2.3Л3.1 Э1 Э2	0	
19.4	Основные направления работы учителя по обучению младших школьников элементам геометрии /Пр/	8	4	ОПК-5.1 ОПК-5.2 ОПК-5.3 ОПК-5.4	Л1.1 Л1.2 Л1.3 Л1.4Л2.1 Л2.2 Л2.3Л3.1 Э1 Э2	0	
19.5	Методика решения геометрических задач: на деление заданных фигур, на составление новых фигур, на распознавание (вычленение) заданных фигур на заданном чертеже, на построение геометрических фигур /Пр/	8	2	ОПК-5.1 ОПК-5.2 ОПК-5.3 ОПК-5.4	Л1.1 Л1.2 Л1.3 Л1.4Л2.1 Л2.2 Л2.3Л3.1 Э1 Э2	0	

19.6	Методика обучения геометрическим величинам: длина, площадь, объем (вместимость). Методика решения геометрических задач на измерение величин /Пр/	8	2	ОПК-5.1 ОПК-5.2 ОПК-5.3 ОПК-5.4	Л1.1 Л1.2 Л1.3 Л1.4Л2.1 Л2.2 Л2.3Л3.1 Э1 Э2	0	
19.7	Методические особенности обучения элементам геометрии младших школьников /Ср/	8	8	ОПК-5.1 ОПК-5.2 ОПК-5.3 ОПК-5.4	Л1.1 Л1.2 Л1.3 Л1.4Л2.1 Л2.2 Л2.3Л3.1 Э1 Э2	0	
	Раздел 20. Методика изучения элементов информатики в курсе математики в начальной школе						
20.1	Пропедевтика основ информатики в начальной школе /Лек/	8	4	ОПК-5.1 ОПК-5.2 ОПК-5.3 ОПК-5.4	Л1.1 Л1.2 Л1.3 Л1.4Л2.1 Л2.2 Л2.3Л3.1 Э1 Э2	0	
20.2	Методические особенности преподавания информатики и ИКТ в начальной школе /Пр/	8	4	ОПК-5.1 ОПК-5.2 ОПК-5.3 ОПК-5.4	Л1.1 Л1.2 Л1.3 Л1.4Л2.1 Л2.2 Л2.3Л3.1 Э1 Э2	0	
20.3	Формирование УУД на уроках информатики и ИКТ в начальной школе /Пр/	8	4	ОПК-5.1 ОПК-5.2 ОПК-5.3 ОПК-5.4	Л1.1 Л1.2 Л1.3 Л1.4Л2.1 Л2.2 Л2.3Л3.1 Э1 Э2	0	
20.4	Анализ содержания существующих курсов информатики для начальной школы /Пр/	8	4	ОПК-5.1 ОПК-5.2 ОПК-5.3 ОПК-5.4	Л1.1 Л1.2 Л1.3 Л1.4Л2.1 Л2.2 Л2.3Л3.1 Э1 Э2	0	
20.5	Методика изучения элементов информатики в курсе математики в начальной школе /Ср/	8	14	ОПК-5.1 ОПК-5.2 ОПК-5.3 ОПК-5.4	Л1.1 Л1.2 Л1.3 Л1.4Л2.1 Л2.2 Л2.3Л3.1 Э1 Э2	0	
20.6	Экзамен	8	36	ОПК-5.1 ОПК-5.2 ОПК-5.3 ОПК-5.4	Л1.1 Л1.2 Л1.3 Л1.4Л2.1 Л2.2 Л2.3Л3.1 Э1 Э2	0	

5. ФОНД ОЦЕНОЧНЫХ СРЕДСТВ

5.1. Контрольные вопросы и задания

Промежуточная аттестация

Вопросы к экзамену (2 семестр)

Элементы логики: множества и операции над ними, математические понятия, математические предложения, математические доказательства, задача и процесс её решения

1. Понятие множества и элемента множества. Способы задания множеств. Отношения между множествами и их свойства.
2. Объединение, пересечение и вычитание множеств. Свойства объединения и пересечения (с иллюстрацией на кругах Эйлера). Примеры заданий из начального курса математики, при выполнении которых учащиеся явно (или неявно) выполняют пересечение, объединение, вычитание множеств.
3. Разбиение множества на классы (классификация). Примеры разбиения множеств на два (три, четыре и т. д.) подмножества. Примеры заданий на классификацию из начального курса математики.
4. Декартово произведение множеств, его свойства. Понятие кортежа. Понятие кортежа. Примеры заданий из начального курса математики, связанных с образованием декартова произведения множеств.
5. Особенности математических понятий. Объем и содержание понятия. Отношения между понятиями. Остенсивные и контекстуальные определения понятий, их отличие от определений через род и видовое отличие. Примеры понятий из начального курса математики.
6. Структура определения понятия через род и видовое отличие. Требования к таким определениям. Использование определений через род и видовое отличие при решении задач на распознавание. Примеры понятий из начального курса математики, находящихся в родовидовых отношениях.
7. Элементарные и составные высказывания. Правила определения значений истинности составных высказываний. Примеры элементарных (простых) и составных высказываний из начального курса математики.
8. Высказывательная форма, ее область определения и множество истинности. Составные высказывательные формы, правила определения их множеств истинности. Примеры высказывательных форм из начального курса математики.
9. Высказывания с кванторами. Способы установления значения истинности таких высказываний. Примеры высказываний с кванторами из начального курса математики.
10. Отношения логического следования и равносильности между математическими предложениями. Разные способы прочтения предложений $A(x) \supset B(x)$ и $A(x) \supset B(x)$. Логическая структура теоремы и правила. Примеры правил из начального курса математики с анализом их логической структуры.
11. Дедуктивные умозаключения. Простейшие схемы дедуктивных умозаключений. Примеры построения дедуктивных умозаключений с использованием этих схем.

12. Неполная индукция и аналогия, их взаимосвязь с дедуктивными умозаключениями. Примеры умозаключений из начального курса математики с использованием неполной индукции и аналогии.
13. Особенности математического доказательства. Способы доказательств. Примеры доказательств из начального курса математики.
ответствия, числовые функции, отношения на множестве, алгебраические операции над множествами
- Соответствия. Отношения. Функции
14. Понятие соответствия между множествами. Способы заданий соответствий. Взаимно-однозначные соответствия. Равномощные множества. Примеры соответствий (в том числе взаимно-однозначных) из начального курса математики.
15. Функциональные соответствия. Числовые функции, способы их задания. График функции. Примеры числовых функций из начального курса математики.
16. Прямая и обратная пропорциональности, их свойства и графики. Использование свойств прямой и обратной пропорциональности при решении текстовых задач в начальном курсе математики.
17. Отношения на множестве, их свойства. Примеры отношений из начального курса математики.
18. Отношения эквивалентности и порядка. Примеры отношений эквивалентности и порядка из начального курса математики.
19. Алгебраические операции и их свойства. Примеры алгебраических операций, изучаемых в начальном курсе математики.
20. Нейтральный, поглощающий, симметричный элементы алгебраической операции. Обратная операция. Необходимое и достаточное условие существования обратной операции.
21. Понятие алгебраической структуры. Определение группы. Примеры групп.
- Вопросы к зачету (3 семестр)
- Аксиоматическое построение системы целых неотрицательных чисел
1. Понятие об аксиоматическом методе построения теории.
 2. Аксиомы Пеано. Аксиоматическое определение натурального числа. Определение отрезка натурального ряда.
 3. Аксиоматическое определение сложения натуральных чисел. Существование и единственность сложения. Свойства коммутативности и ассоциативности сложения натуральных чисел.
 4. Аксиоматическое определение умножения натуральных чисел. Существование и единственность умножения. Свойства коммутативности и ассоциативности умножения натуральных чисел. Свойство дистрибутивности умножения относительно сложения натуральных чисел.
 5. Свойства множества целых неотрицательных чисел: бесконечность, упорядоченность, отсутствие наименьшего и наибольшего числа, дискретность. Отношение порядка на множестве целых неотрицательных чисел. Определение отношения «меньше» через сложение на множестве \mathbb{N} . Свойства монотонности сложения и умножения.
 6. Определение вычитания как операции, обратной сложению. Условие существования разности натуральных чисел. Правила вычитания числа из суммы и суммы из числа,
 7. Определение деления как операции, обратной умножению. Условие существования частного натуральных чисел. Правила деления суммы, разности и произведения на число (на множестве натуральных чисел).
 8. Определение нуля. Правила действий с нулем (на множестве целых неотрицательных чисел). Теорема о невозможности деления на нуль.
 9. Определение деления с остатком на множестве целых неотрицательных чисел.
- Теоретико-множественный смысл натурального числа, нуля и действий над ними
10. Исторические сведения о возникновении понятия натурального числа. Теоретико-множественный смысл натурального числа.
 11. Теоретико-множественный смысл суммы натуральных чисел. Существование и единственность суммы.
 12. Теоретико-множественный смысл разности натуральных чисел. Правила вычитания числа из суммы и суммы из числа, их теоретико-множественный смысл.
 13. Теоретико-множественный смысл произведения натуральных чисел. Существование и единственность произведения. Свойства коммутативности и ассоциативности умножения натуральных чисел. Свойство дистрибутивности умножения относительно сложения натуральных чисел.
 14. Теоретико-множественный смысл отношений «равно», «меньше» и «больше» на множестве целых неотрицательных чисел.
 15. Теоретико-множественный смысл частного натуральных чисел. Правила деления суммы, разности и произведения на число (на множестве натуральных чисел). Теоретико-множественный смысл правила деления суммы на число.
 16. Теоретико-множественный смысл числа «нуль». Правила действий с нулем (на множестве целых неотрицательных чисел). Теорема о невозможности деления на нуль.
 17. Определение деления с остатком на множестве целых неотрицательных чисел, его теоретико-множественный смысл.
- Натуральное число как мера величины (на примере длины отрезка)
18. Натуральное число как мера величины. Сравнение натуральных чисел как мер величины.
 19. Сложение и вычитание натуральных чисел – мер величин.
 20. Умножение и деление натуральных чисел – мер величин.
- Системы счисления
21. Позиционные и непозиционные системы счисления.
 22. Десятичная система счисления. Запись натуральных чисел в десятичной системе счисления. Алгоритмы сложения, вычитания, умножения и деления натуральных чисел в десятичной системе счисления.
 23. Позиционные системы счисления, отличные от десятичной; действия над числами в таких системах.

Основы теории делимости

24. Отношение делимости и его свойства на множестве натуральных чисел. Делимость суммы, разности, произведения натуральных чисел.
25. Признаки делимости на 2, 3, 4, 5 и 9 в десятичной системе счисления.
26. Наибольший общий делитель и алгоритм Евклида. Свойства наибольшего общего делителя. Наименьшее общее кратное. Взаимно-простые числа.
27. Простые и составные числа. Распределение простых чисел в натуральном ряду. Разложение натурального числа на простые множители.
- Расширение понятий о числе: целые числа, рациональные числа, действительные числа
28. Целые числа. Модуль целого числа.
29. Определение суммы и разности целых чисел. Правило сложения целых чисел.
30. Определение произведения и частного целых чисел. Правило умножения целых чисел.
31. Свойства множества целых чисел (бесконечность, упорядоченность, дискретность). Геометрическая интерпретация целых чисел.
32. Определение дроби и равенства дробей. Основное свойство дроби. Несократимая дробь.
33. Понятие рационального числа. Определение отношения «меньше» на множестве рациональных чисел. Различные способы сравнения рациональных чисел.
34. Определение суммы и произведения рациональных чисел. Коммутативность и ассоциативность сложения (умножения) рациональных чисел.
35. Определение вычитания и деления рациональных чисел. Условие существования разности таких чисел.
36. Определение десятичной дроби. Теорема о возможности записи обыкновенной дроби в виде десятичной. Теорема о представлении рационального числа в виде бесконечной периодической десятичной дроби.
37. Множество рациональных чисел как расширение множества натуральных чисел. Свойства множества рациональных чисел (бесконечность, упорядоченность, плотность). Геометрическая интерпретация рациональных чисел.
38. Существование чисел, отличных от рациональных. Понятие иррационального числа.
39. Множество положительных действительных чисел и его свойства (бесконечность, упорядоченность, непрерывность).
40. Приближенные значения положительного действительного числа. Арифметические операции над положительными действительными числами.
41. Множество действительных чисел. Измерение длины отрезка. Числовая ось.

Вопросы к экзамену (4 семестр)

Величины и их измерение

1. Понятие величины. Понятие об измерении величин. Из истории развития системы мер. Международная система единиц (СИ).
2. Определение длины отрезка. Свойства длины отрезка. Измерение длины отрезка. Характеристика числа, получаемого при измерении длины отрезка.
3. Определение площади фигуры. Измерение площади фигуры. Характеристика числа, получаемого при измерении площади фигуры. Измерение площади фигуры с помощью палетки.
4. Определение объема тела. Измерение объема тела. Характеристика числа, получаемого при измерении объема тела.
5. Определение массы тела. Измерение массы тела. Характеристика числа, получаемого при измерении массы тела.
6. Определение промежутка времени. Измерение промежутка времени. Характеристика числа, получаемого при измерении промежутка времени.

Задача и процесс её решения

7. Текстовые задачи, их структура и методы решения. Моделирование в процессе решения текстовой задачи. Примеры простых и составных задач из начального курса математики.
8. Основные этапы решения текстовой задачи и приемы их выполнения. Иллюстрация приемов на примере решения задачи из начального курса математики.

Элементы алгебры в начальном курсе математики

9. Числовое выражение и его значение. Числовые равенства и неравенства, их основные свойства. Определение числового выражения, числового равенства и неравенства в начальном курсе математики.
10. Выражение с переменными. Область определения выражения. Тожественные преобразования выражения с переменной. Тождество. Примеры тождественных преобразований выражений из начального курса математики.
11. Линейное уравнение с одной переменной. Корень уравнения. Что значит «решить уравнение». Равносильность уравнений. Теоремы о равносильности уравнений. Определение понятия уравнения в начальном курсе математики, способы их решения.
12. Неравенство с одной переменной. Решение неравенства. Равносильность неравенств. Теоремы о равносильности неравенств. Определение неравенства с переменной в начальном курсе математики, способы их решения.

Элементы геометрии в начальном курсе математики

13. Зарождение геометрии. «Начала» Евклида.
14. Вклад Н.И. Лобачевского в развитие математики.
15. Об аксиоматике евклидовой геометрии, выполненной Д.Гильбертом.
16. Геометрическое пространство и геометрические фигуры.
17. Геометрические преобразования. Композиции преобразований. Группа преобразований.
18. Топологическое пространство и топологические свойства геометрических фигур. Топологические преобразования.
19. Перспективные изображения и проективное пространство. Проективные преобразования.
20. Наглядные аффинные свойства геометрических фигур. Аффинные преобразования.
21. Метрическое пространство. Наглядные метрические свойства геометрических фигур. Метрические преобразования (осевая симметрия, поворот вокруг точки, параллельный перенос).
22. Симметрия геометрических фигур.
23. Понятие геометрического тела, поверхности, точки. Выпуклые и невыпуклые геометрические фигуры. Объединение, пересечение, вычитание фигур.
24. Отрезок, основные свойства отрезка.

5.2. Темы письменных работ

Текущий контроль успеваемости

Темы письменных докладов (с обсуждением):

1. Что изучает математика. Характерные черты математики.
2. Из истории возникновения натурального числа.
3. Из истории развития действительного числа.
4. Из истории развития алгебры.
5. Возникновение геометрии. развитие геометрии.
6. О геометрии Н.И. Лобачевского и аксиоматике евклидовой геометрии.
7. Исторические замечания о геометрических преобразованиях на плоскости.

Тесты:

1. Выполни задания № 1 - 526 темы: "Множества и операции над ними", (См. Л2.4)
 2. Выполни задания № 527 - 768 темы 2 "Элементы комбинаторики" (См. Л2.4)
 3. Выполни задания № 769 - 1028 темы 3 "Математические понятия" (См. Л2.4)
 4. Выполни задания № 1029 - 1442 темы 4 "Математические предложения" (См. Л2.4)
- и т.д.

Контрольные задания:

Вариант 1.

1. Постройте на координатной плоскости график отношения $T: x = y$, если оно задано на множестве: а) $X = \{x \mid x \in \mathbb{Z}, -2 \leq x \leq 2\}$; б) $X = \mathbb{R}$.
2. Установите, какие отношения, заданные на множестве $A = \{1, 2, 4, 6, 7, 8, 10, 11\}$, являются отношениями эквивалентности, а какие – отношениями порядка; для отношений эквивалентности запишите соответствующие классы эквивалентности:
 - а) «иметь одно и то же число делителей»;
 - б) «иметь один и тот же остаток при делении на 3»;
 - в) «быть больше на 3»;
 - г) «быть делителем».
3. Обоснуйте с теоретико-множественной позиции выбор действия при решении задачи.
 - а) В классной библиотеке 10 человек взяли по 2 книги каждый. Сколько книг взяли?
 - б) У продавца было 7 шаров, 4 шара он продал. Сколько шаров осталось у продавца?
 - в) В аквариуме плавало 5 рыбок, туда еще пустили 5 рыбок. Сколько стало рыбок в аквариуме?
 - г) В каждой раме 6 стекол. Стекольщик вставил 54 стекла. Сколько рам он застеклил?
 - д) На верхней полке лежало 5 книг, а на нижней на 4 больше. Сколько книг лежало на нижней полке?
 - е) Один поезд состоял из 22 вагонов, а в другом поезде на 3 вагона меньше. Сколько вагонов было в другом поезде?
 - ж) Ученик исписал в тетради 8 листов, а неисписанных осталось в 5 раз больше. Сколько чистых листов в тетради?
 - з) У Вани 36 марок, а у Володи 9. Во сколько раз у Вани марок больше, чем у Володи?
 - и) В гараже находилось 21 легковая машина, а грузовиков – в 3 раза меньше. Сколько грузовиков в гараже?
4. Сравните:
6 мин 3 с ... 362 с 7300 мм ... 7 км 30 м
256 ц ... 25 т 72 км/ч ... 1000 м/мин
23 м² 7 дм² ... 237 дм² 50 мин ... $\frac{2}{3}$ ч
3 дм² ... 300 см² $\frac{5}{8}$ т ... 800 кг
321 дм² ... 3 м² 21 дм² 60 км/ч ... 10 м/с
5. Какой вид имеет число а, если при делении на 7 оно дает остаток: а) 3; б) 5; в) 6?
6. Найдите рациональным способом значение выражения и объясните, какие законы арифметических действий при этом использовали:
 - а) $64 + 125 + 36 + 75$; в) $87 \cdot 11$; д) $53 \cdot 39 + 47 \cdot 39 - 53 \cdot 21 - 47 \cdot 21$.
 - б) $4 \cdot 8 \cdot 9 \cdot 5 \cdot 5$; г) $9 \cdot 13 + 9 \cdot 87$;

Вариант 2.

1. На множестве $X = \{1, 5, 10, 15\}$ задано отношение «х кратно у». Постройте его граф и сформулируйте свойства данного отношения.
2. Между множествами $A = \{10, 11, 12, 13\}$ и $B = \{3, 4, 5, 6\}$ задано соответствие «больше на 6». Является ли это соответствие взаимно-однозначным?
3. Обоснуйте выбор действия при решении задачи, рассматривая натуральное число как результат измерения величин.
 - а) Для кружка рисования купили 8 коробок цветных карандашей по 6 штук в каждой коробке. Сколько цветных карандашей купили?
 - б) Ученик истратил на покупку тетради 15 р. После этого у него осталось 3 р. Сколько денег было у ученика?
 - в) Швейная мастерская из 18 м материи сшила рубашки. На каждую рубашку пошло 3 м материи. Сколько рубашек сшила мастерская?
 - г) Один арбуз весит 5 кг. Сколько килограммов весят 4 таких же арбуза?
 - д) С какой скоростью шел пешеход, если за 3 ч прошел 12 км?
 - е) Высота одной сосны 9 м, а другой на 3 м больше. Какова высота второй сосны?
 - ж) Было 7 м сатина. Из 3 м сатина сшили рубашку, а из остального сатина сшили платье. Сколько метров сатина пошло на платье?
 - з) Брату 14 лет, а сестра на 4 года моложе. Сколько лет сестре?
 - и) С одной яблони сняли 7 кг яблок, а с другой – в 3 раза больше. Сколько яблок сняли со второй яблони?
 - к) С огорода собрали 24 кг огурцов и засолили по 2 кг в банке. Сколько банок с огурцами получилось?

4. Вычислите:

3 мин 20 с + 50 с 6 кг 350 г + 5 кг 800 г

7 ч 20 мин + 2 ч 40 мин 10 см 5 мм + 12 см 8 мм

7 т 50 кг + 80 кг 5000 г 4 мин 15 с + 4 ч 96 с

13 кг 400 г – 7 кг 800 кг 10 см • 1 м

25 м 8 см – 6 м 15 см 320 дм² + 943 дм²

5. При делении с остатком числа a на 15 получили неполное частное 10. Каково наибольшее возможное значение делимого?

Примеры заданий по аналитической работе с источниками:

Задание 1.

1. Составьте картотеку статей журнала "Начальная школа" (2000 - 2019) по темам:

- 1) Подготовительный (дочисловой) период обучения математике в альтернативных учебниках математики;
- 2) Методика и технология обучения нумерации натуральных чисел в альтернативных учебниках математики;
- 3) Обучение решению текстовых арифметических задач в альтернативных учебниках математики;
- 4) Элементы геометрии в альтернативных учебниках математики.
- 5) Методика и технология формирования вычислительных навыков в альтернативных методических системах обучения;
- 6) Методика обучения решению текстовых задач;
- 7) Методика обучения элементам геометрии в начальных классах.

Задание 2.

По книге Пышкало А.М. "Методика обучения элементам геометрии в начальных классах" ознакомьтесь с видами геометрических задач. Приведите примеры задач каждого вида из различных учебников математики.

Задание 3

По книге Карасёва П.А. "Элементы наглядной геометрии в школе" ознакомьтесь с построением геометрических фигур и их моделей в младших классах начальной школы (Глава V). Применяются ли предложенные способы построения геометрических фигур и их моделей в современных учебниках математики? Ответ проиллюстрируйте примерами.

Задание 4.

Составьте библиографический список по проблеме «Урок как организационная форма обучения». Подготовьте развернутые аннотации 3-4 источникам.

Задание 5.

Найдите в журнале "Начальная школа" статьи, посвященные методике обучения решению задач, и выпишите приемы, способствующие формированию умения проводить поиск решения задачи. Какие приемы на ваш взгляд наиболее эффективны? Обратите внимание на последовательность ознакомления учащихся со способами разбора задачи и на использование наглядной интерпретации при обучении учащихся решению задач, а также на способы разбора задач с точки зрения доступности для учащихся и целесообразности их выбора. Согласны ли вы с мнениями авторов?

Примеры тем для устных сообщений:

1. Репродуктивный метод обучения математике в начальной школе: плюсы и минусы.
2. Принцип наглядности как средство формирования у первоклассников умений оперировать различными знаками (подтвердите свои выводы заданиями из учебника математики Г.В. Дорофеева).
3. Поверхность, линия, точка как исходное предзнание в обучении младших школьников элементам геометрии.
4. Задания для первоклассников, формирующие умения осуществлять перевод математической информации с языка знаков-икон на повседневный язык и обратно.
5. Теоретико-множественная методическая содержательная линия курса математики УМК "Школа 2100".
6. Обучение построению таблиц как средства поиска решения текстовой задачи.
7. Математическое развитие младших школьников в процессе формирования понятия "величина".
8. Равные, равновеликие, равноставленные многоугольники.
9. Виды симметрий плоских фигур.
10. Гуманитарные аспекты курса математики начальной школы.

Примеры тестовых заданий:

1. В соответствии с современной научной концепцией начальное математическое образование является:

1. частью системы среднего математического образования;
2. своеобразной самостоятельной ступенью математики;
3. способом введения учащихся в основы математики;
4. средством развития приемов умственной деятельности.

2. Ядром – компонентами методической системы обучения математике являются цели, содержание, обучения, и взаимосвязи между ними:

1. методы;
2. средства;
3. организационные формы;
4. верно 1, 2, 3.

И т.д.

Примеры методических заданий:

Методическая задача 1.

Проанализируйте приведенное рассуждение учащегося при решении примера 3*49 по следующим параметрам: правильность, рациональность, грамотность речи. Укажите, возможно ли применение альтернативных решений и какова их целесообразность.

Рассуждение: "Заменяем число 49 суммой разрядных слагаемых (40+9), получаем пример $3 \cdot (40+9)$, применяем правило умножения числа на сумму, выполняем вычисления: $3 \cdot 40=120$, $3 \cdot 9=27$, $120+27=147$ ".

Методическая задача 2.
дана пара задач: 1) "В первой коробке - 6 карандашей, а во второй - на 2 больше. Сколько карандашей во второй коробке?"; 2) "В первой коробке - 6 карандашей, а во второй - в 2 раза больше. Сколько карандашей во второй коробке?".
Какие методические приемы из предложенных ниже наиболее эффективны при решении этой пары задач:
а) сравнение задач и их решений;
б) поиск разных способов решения;
в) изменение вопроса задачи с определенной целью;
г) объяснение выражений, составленных по данному условию задачи;
д) постановка вопросов к данному условию?

Методическая задача 3.
Рассмотрите вариант работы над приведенными ниже задачами:
А. Учащиеся одного класса собрали 50 кг лекарственных трав, а другого - в 2 раза больше. Сколько килограммов лекарственных трав собрали учащиеся двух классов?
Б. Учащиеся одного класса собрали 50 кг лекарственных трав, а другого - в 2 раза меньше. Сколько килограммов лекарственных трав собрали оба класса?

Вариант 1. Под руководством учителя учащиеся записали кратко условие первой задачи, разбор проводился от данных к вопросу. Коллективно составили план решения задачи. Другая задача была задана на дом.
Вариант 2. учитель предложил прочитать и сравнить задачи и, не решая их установить, в ответе какой задачи получится большее число. Первую задачу учащиеся решали самостоятельно, а вторая была задана на дом.
Вариант 3. Учитель предложил учащимся прочитать и сравнить обе задачи. затем записал решение этих задач ($50 \cdot 2 + 50 = 150$; $50 : 2 + 50 = 75$) на доске и дал задание: выбрать решение для каждой задачи и пояснить каждое выполняемое действие. На дом были даны аналогичные задачи.
Какой из вариантов вы хотели бы использовать на практике? Почему? Как еще можно организовать работу учащихся над задачами?

Пример задания по проектированию урока/фрагмента урока
Задание 1.
Спроектируйте урок на тему "Множество. Элемент множества", все задания которого объединены сюжетом.
Задание 2.
Разработайте фрагмент урока по теме "Раньше, позже. Сначала, потом". Воспользуйтесь заданиями, приведенными в учебнике "Математика" для 1 класса, часть 1, по системе "Школа России". Подготовьте презентацию.
Задание 3.
Сконструируйте фрагмент урока на тему "Умножение многозначного числа на однозначное". Составьте задания, направленное на закрепление умений использовать данный алгоритм. Подготовьте сообщение.
Задание 4.
Предложите проект фрагмента урока, на котором учащиеся:
а) "открывают" прием сложения двузначных и однозначных чисел с переходом через разряд;
б) выделяют величину "масса" как свойство предметов окружающей среды;
в) выявляют зависимость результатов сложения и вычитания от изменения значений одного из компонентов.
Задание 5.
Разработайте развернутый конспект урока ознакомления с долями.

5.3. Фонд оценочных средств

См. Фонд оценочных средств в приложении к РПД

6. УЧЕБНО-МЕТОДИЧЕСКОЕ И ИНФОРМАЦИОННОЕ ОБЕСПЕЧЕНИЕ ДИСЦИПЛИНЫ (МОДУЛЯ)

6.1. Рекомендуемая литература

6.1.1. Основная литература

	Авторы, составители	Заглавие	Издательство, год
Л1.1	Шадрина, И.В.	Шадрина, И. В. Методика обучения геометрии в начальной школе : учебное пособие для вузов / И. В. Шадрина. — 2-е изд., перераб. и доп. — Москва : Издательство Юрайт, 2019. — 203 с. — (Образовательный процесс). — ISBN 978-5-534- 11081-4. — Текст : электронный // ЭБС Юрайт [сайт]. — URL: https://biblio-online.ru/bcode/444448	Москва : Издательство Юрайт, 2019
Л1.2	Шадрина, И.В.	Шадрина, И.В. Методика преподавания начального курса математики : учебник и практикум для вузов / И.В. Шадрина. – Москва : Издательство Юрайт, 2019. – 279 с. Серия : Высшее образование) ISBN 978-5-534-08528-0. – Текст : электронный // ЭБС Юрайт [сайт]. — URL: https://biblio-online.ru/viewer/metodika-prepodavaniya-nachalnogo-kursa-matematiki-433375	Москва : Издательство Юрайт, 2019
Л1.3	Капкаева, Л. С.	Капкаева, Л. С. Теория и методика обучения математике: частная методика в 2 ч. Часть 2 : учебное пособие для вузов / Л. С. Капкаева. — 2-е изд., испр. и доп. — Москва : Издательство Юрайт, 2019. — 191 с. — (Образовательный процесс). — ISBN 978-5-534-04941-1. — URL : https://biblio-online.ru/viewer/teoriya-i-metodika-obucheniya-matematike-chastnaya-metodika-v-2-ch-chast-2-444132	Москва : Издательство Юрайт, 2019

Л1.4	Капкаева, Л. С.	Капкаева, Л. С. Теория и методика обучения математике: частная методика в 2 ч. Часть 1 : учебное пособие для вузов / Л. С. Капкаева. — 2-е изд., испр. и доп. — Москва : Издательство Юрайт, 2019. — 264 с. — (Образовательный процесс). — ISBN 978-5-534-04940-4. — URL : https://biblio-online.ru/viewer/teoriya-i-metodika-obucheniya-matematike-chastnaya-metodika-v-2-ch-chast-1-438966	Москва : Издательство Юрайт, 2019
------	-----------------	--	-----------------------------------

6.1.2. Дополнительная литература

	Авторы, составители	Заглавие	Издательство, год
Л2.1	Фугелова, Т. А.	Фугелова, Т. А. Образовательные программы начальной школы : учебник и практикум для бакалавриата и магистратуры / Т. А. Фугелова. — 2-е изд., стер. — Москва : Издательство Юрайт, 2019 ; Тюмень : Издательство Тюменского государственного университета. — 465 с. — (Университеты России). — ISBN 978-5-534-11269-6 (Издательство Юрайт). — ISBN 978-5-400-01223-5 (Издательство Тюменского государственного университета). — URL : https://biblio-online.ru/viewer/obrazovatelnye-programmy-nachalnoy-shkoly-444834	Москва : Издательство Юрайт, 2019
Л2.2	Попов, А. М. Сотников, В.Н. Нагаева, Е. И. Зайцев, М. А.	Информатика и математика : учебник и практикум для бакалавриата / А. М. Попов, В. Н. Сотников, Е. И. Нагаева, М. А. Зайцев ; под редакцией А. М. Попова. — 4-е изд., перераб. и доп. — Москва : Издательство Юрайт, 2019. — 484 с. — (Бакалавр. Прикладной курс). — ISBN 978-5-534-08206-7. — URL : https://biblio-online.ru/viewer/informatika-i-matematika-444481	Москва : Издательство Юрайт, 2019
Л2.3	Кучер, Т.П.	Кучер, Т.П. Математика. Тесты : учеб. пособие для прикладного бакалавриата / Т.П. Кучер. — 2-е изд. испр. и доп. — Москва : Издательство Юрайт, 2019. — 541 с. - Серия : Бакалавр. Прикладной курс. ISBN 978-5-534-09073-4 – Текст : электронный // ЭБС Юрайт [сайт]. — URL: https://biblio-online.ru/viewer/matematika-testy-427007	Москва : Издательство Юрайт, 2019

6.1.3. Перечень учебно-методического обеспечения для самостоятельной работы обучающихся по дисциплине

	Авторы,	Заглавие	Издательство,
Л3.1	Куклина, Е. Н.	Организация самостоятельной работы студента : учебное пособие для вузов / Е. Н. Куклина, М. А. Мазниченко, И. А. Мушкина. — 2-е изд., испр. и доп. — Москва : Издательство Юрайт, 2019. — 235 с. — (Университеты России). — ISBN 978-5-534-06270-0. — Текст : электронный // ЭБС Юрайт [сайт]. — URL: https://biblio-online.ru/bcode/437654	Москва : Издательство Юрайт, 2019

6.2. Перечень ресурсов информационно-телекоммуникационной сети "Интернет"

Э1	Электронный каталог библиотеки НГПУ. - Режим доступа: URL: http://bibl.ngpi.net:81/gi-bin/zgate.exe
Э2	Научная электронная библиотека eLIBRARY.RU. - Режим доступа: URL: https://elibrary.ru

6.3. Перечень информационных технологий

6.3.1 Перечень лицензионного и свободно распространяемого программного обеспечения, в том числе отечественного производства

6.3.1.1	Антивирусное программное обеспечение Kaspersky Endpoint Security для бизнеса - Стандартный Band T: 250-499 Node 1 year Educational Renewal License: Договор № 2020.2987 от 21.02.2020
6.3.1.2	Desktop Education ALNG LicSAPk OLVS E 1Y AcademicEdition Enterprise: Договор № 2020.13967 от 27.07. 2020
6.3.1.3	Office 365 ProPlus Open for Students ShrdSvr ALNG Subscriptions VL OLVS NL 1Month AcademicEdition Stdnt STUUseBnft: Договор № 2020.13967 от 27.07.2020
6.3.1.4	Google Chrome: свободно распространяемое программное обеспечение https://www.google.com/intl/ru/chrome/privacy/eula_text.html
6.3.1.5	Mozilla Firefox: свободно распространяемое программное обеспечение https://www.mozilla.org/en-US/MPL/2.0/
6.3.1.6	Hamster ZIP Archiver: свободно распространяемое программное обеспечение http://hamstersoft.com/eula/

6.3.2 Перечень профессиональных баз данных и информационных справочных систем

6.3.2.1	Электронно-библиотечная система (ЭБС) IPRbooks. - Режим доступа: URL: www.iprbookshop.ru
6.3.2.2	Электронная библиотечная система «Юрайт» - Режим доступа: URL: https://biblio-online.ru/
6.3.2.3	Информационная правовая система Гарант. - Режим доступа: URL: http://www.garant.ru/

7. МАТЕРИАЛЬНО-ТЕХНИЧЕСКОЕ ОБЕСПЕЧЕНИЕ ДИСЦИПЛИНЫ (МОДУЛЯ)

7.1	1-231 Учебная аудитория для проведения учебных занятий (423806, Республика Татарстан (Татарстан), г. Набережные Челны, ул. Низаметдинова, д. 28). Оборудование и технические средства обучения: компьютер, интерактивная доска, проектор, доска, учебно-наглядные пособия.
7.2	1-205 Помещение для самостоятельной работы (423806, Республика Татарстан (Татарстан), г. Набережные Челны, ул. Низаметдинова, д. 28). Оборудование и технические средства обучения: компьютеры с возможностью подключения к сети «Интернет» и доступом в электронную информационно-образовательную среду, учебно-наглядные пособия.
7.3	1-316 Учебная аудитория для проведения учебных занятий (423806, Республика Татарстан (Татарстан), г. Набережные Челны, ул. Низаметдинова, д. 28). Оборудование и технические средства обучения: компьютер, экран, проектор, доска, учебно-наглядные пособия.

8. МЕТОДИЧЕСКИЕ УКАЗАНИЯ ДЛЯ ОБУЧАЮЩИХСЯ ПО ОСВОЕНИЮ ДИСЦИПЛИНЫ (МОДУЛЯ)

Организация образовательного процесса

Организация образовательного процесса регламентируется учебным планом и расписанием учебных занятий. Язык обучения (преподавания) — русский. Для всех видов аудиторных занятий академический час устанавливается продолжительностью 45 минут.

При формировании своей индивидуальной образовательной траектории обучающийся имеет право на перезачет соответствующих дисциплин и профессиональных модулей, освоенных в процессе предшествующего обучения, который освобождает обучающегося от необходимости их повторного освоения.

Образовательные технологии

Учебный процесс при преподавании курса основывается на использовании традиционных, инновационных и информационных образовательных технологий. Традиционные образовательные технологии представлены лекциями и семинарскими (практическими) занятиями. Инновационные образовательные технологии используются в виде широкого применения активных и интерактивных форм проведения занятий. Информационные образовательные технологии реализуются путем активизации самостоятельной работы обучающихся в информационной образовательной среде.

Занятия лекционного типа

Лекционный курс предполагает систематизированное изложение основных вопросов учебного плана.

На первой лекции лектор обязан предупредить обучающихся, применительно к какому базовому учебнику (учебникам, учебным пособиям) будет прочитан курс.

Лекционный курс должен давать наибольший объем информации и обеспечивать более глубокое понимание учебных вопросов при значительно меньшей затрате времени, чем это требуется большинству обучающихся на самостоятельное изучение материала.

Занятия семинарского типа

Семинарские занятия представляют собой детализацию лекционного теоретического материала, проводятся в целях закрепления курса и охватывают все основные разделы.

Основной формой проведения семинаров является обсуждение наиболее проблемных и сложных вопросов по отдельным темам, а также разбор примеров и ситуаций в аудиторных условиях. В обязанности преподавателя входят: оказание методической помощи и консультирование обучающихся по соответствующим темам курса.

Активность на семинарских занятиях оценивается по следующим критериям:

- ответы на вопросы, предлагаемые преподавателем;
- участие в дискуссиях;
- выполнение проектных и иных заданий;
- ассистирование преподавателю в проведении занятий.

Ответ должен быть аргументированным, развернутым, не односложным, содержать ссылки на источники.

Доклады и оппонирование докладов проверяют степень владения теоретическим материалом, а также корректность и строгость рассуждений.

Оценивание заданий, выполненных на семинарском занятии, входит в накопленную оценку.

Самостоятельная работа обучающихся

Самостоятельная работа обучающихся – это процесс активного, целенаправленного приобретения обучающимися новых знаний, умений без непосредственного участия преподавателя, характеризующийся предметной направленностью, эффективным контролем и оценкой результатов деятельности обучающегося.

Цели самостоятельной работы:

- систематизация и закрепление полученных теоретических знаний и практических умений обучающихся;
- углубление и расширение теоретических знаний;
- формирование умений использовать нормативную и справочную документацию, специальную литературу;
- развитие познавательных способностей, активности обучающихся, ответственности и организованности;
- формирование самостоятельности мышления, творческой инициативы, способностей к саморазвитию, самосовершенствованию и самореализации;
- развитие исследовательских умений и академических навыков.

Самостоятельная работа может осуществляться индивидуально или группами обучающихся в зависимости от цели, объема, уровня сложности, конкретной тематики.

Технология организации самостоятельной работы обучающихся включает использование информационных и материально-технических ресурсов образовательного учреждения.

Перед выполнением обучающимися внеаудиторной самостоятельной работы преподаватель может проводить инструктаж по выполнению задания. В инструктаж включается:

- цель и содержание задания;
- сроки выполнения;
- ориентировочный объем работы;
- основные требования к результатам работы и критерии оценки;
- возможные типичные ошибки при выполнении.

Инструктаж проводится преподавателем за счет объема времени, отведенного на изучение дисциплины.

Контроль результатов внеаудиторной самостоятельной работы обучающихся может проходить в письменной, устной или смешанной форме.

Обучающиеся должны подходить к самостоятельной работе как к наиболее важному средству закрепления и развития теоретических знаний, выработке единства взглядов на отдельные вопросы курса, приобретения определенных навыков и использования профессиональной литературы.

Помещения для самостоятельной работы обучающихся должны быть оснащены компьютерной техникой с возможностью подключения к сети «Интернет» и обеспечением доступа в электронную информационно-образовательную среду организации.

При самостоятельной проработке курса обучающиеся должны:

- просматривать основные определения и факты;
- повторить законспектированный на лекционном занятии материал и дополнить его с учетом рекомендованной по данной теме литературы;
- изучить рекомендованную литературу, составлять тезисы, аннотации и конспекты наиболее важных моментов;
- самостоятельно выполнять задания, аналогичные предлагаемым на занятиях;
- использовать для самопроверки материалы фонда оценочных средств;
- выполнять домашние задания по указанию преподавателя.

Выполнение домашнего задания

Домашнее задание оценивается по следующим критериям:

- степень и уровень выполнения задания;
- аккуратность в оформлении работы;
- использование специальной литературы;
- сдача домашнего задания в срок.

Методические рекомендации по обучению лиц с ограниченными возможностями здоровья и инвалидов

Освоение дисциплины обучающимися с ограниченными возможностями здоровья может быть организовано как совместно с другими обучающимися, так и в отдельных группах. Предполагаются специальные условия для получения образования обучающимися с ограниченными возможностями здоровья.

Профессорско-педагогический состав знакомится с психолого-физиологическими особенностями обучающихся инвалидов и лиц с ограниченными возможностями здоровья, индивидуальными программами реабилитации инвалидов (при наличии). При необходимости осуществляется дополнительная поддержка преподавания тьюторами, психологами, социальными работниками, прошедшими подготовку ассистентами.

В соответствии с методическими рекомендациями Минобрнауки РФ (утв. 8 апреля 2014 г. N АК-44/05вн) в курсе предполагается использовать социально-активные и рефлексивные методы обучения, технологии социокультурной реабилитации с целью оказания помощи в установлении полноценных межличностных отношений с другими обучающимися, создании комфортного психологического климата в студенческой группе. Подбор и разработка учебных материалов производится с учетом предоставления материала в различных формах: аудиальной, визуальной, с использованием специальных технических средств и информационных систем.

Медиа материалы также следует использовать и адаптировать с учетом индивидуальных особенностей обучения лиц с ОВЗ. Освоение дисциплины лицами с ОВЗ осуществляется с использованием средств обучения общего и специального назначения (персонального и коллективного использования). Материально-техническое обеспечение предусматривает приспособление аудиторий к нуждам лиц с ОВЗ.

Форма проведения аттестации для обучающихся-инвалидов устанавливается с учетом индивидуальных психофизических особенностей. Для обучающихся с ОВЗ предусматривается доступная форма предоставления заданий оценочных средств, а именно:

- в печатной или электронной форме (для лиц с нарушениями опорно-двигательного аппарата);
- в печатной форме или электронной форме с увеличенным шрифтом и контрастностью (для лиц с нарушениями слуха, речи, зрения);
- методом чтения ассистентом задания вслух (для лиц с нарушениями зрения).

Обучающиеся с инвалидностью увеличивается время на подготовку ответов на контрольные вопросы. Для таких обучающихся предусматривается доступная форма предоставления ответов на задания, а именно:

- письменно на бумаге или набором ответов на компьютере (для лиц с нарушениями слуха, речи);
- выбором ответа из возможных вариантов с использованием услуг ассистента (для лиц с нарушениями опорно-двигательного аппарата);
- устно (для лиц с нарушениями зрения, опорно-двигательного аппарата).

При необходимости для обучающихся с инвалидностью процедура оценивания результатов обучения может проводиться в несколько этапов.

При возникновении особых обстоятельств освоение дисциплины осуществляется с применением электронного обучения и дистанционных образовательных технологий.

МИНИСТЕРСТВО ПРОСВЕЩЕНИЯ РОССИЙСКОЙ ФЕДЕРАЦИИ
 Федеральное государственное бюджетное образовательное учреждение высшего образования
 "Набережночелнинский государственный педагогический университет"

(ФГБОУ ВО "НГПУ")

УТВЕРЖДАЮ
 Проректор по учебной работе



**МОДУЛЬ 9 "ПРЕДМЕТНО-СОДЕРЖАТЕЛЬНЫЙ" (ТЕОРИЯ И
 ТЕХНОЛОГИИ НАЧАЛЬНОГО ОБРАЗОВАНИЯ ПО ОБЛАСТЯМ)
 Теория и технологии начального языкового образования**

рабочая программа дисциплины (модуля)

Закреплена за кафедрой	Теории и методики начального и дошкольного образования
Направление подготовки	44.03.05 Педагогическое образование (с двумя профилями подготовки), профили Дошкольное образование и Начальное образование
Квалификация	бакалавр
Форма обучения	очная
Общая трудоемкость	18 ЗЕТ
Часов по учебному плану	648 Виды контроля в семестрах:
в том числе:	экзамен 8, 2, 4, 5зачет 6, 3, 7
аудиторные занятия	256
самостоятельная работа	248
экзамен зачет	144

Распределение часов дисциплины по семестрам

Семестр (<Курс>.<Семес- тр на курсе>)	2 (1.2)		3 (2.1)		4 (2.2)		5 (3.1)		6 (3.2)		7 (4.1)		8 (4.2)		Итого	
	УП	РП	УП	РП	УП	РП	УП	РП	УП	РП	УП	РП	УП	РП		
Неделя	15 4/6		15 1/6		15 3/6		17 1/6		14 4/6		11 4/6		11 2/6			
Вид занятий	УП	РП	УП	РП	УП	РП	УП	РП	УП	РП	УП	РП	УП	РП	УП	РП
Лекции	14	14	14	14	14	14	16	16	14	14	10	10	10	10	92	92
Практические	30	30	14	14	30	30	34	34	14	14	10	10	32	32	164	164
Итого ауд.	44	44	28	28	44	44	50	50	28	28	20	20	42	42	256	256
Контактная	44	44	28	28	44	44	50	50	28	28	20	20	42	42	256	256
Сам. работа	28	28	44	44	28	28	22	22	44	44	52	52	30	30	248	248
Часы на	36	36			36	36	36	36					36	36	144	144
Итого	108	108	72	72	108	108	108	108	72	72	72	72	108	108	648	648

Программу составил(и): к. филол. н., доцент Грахова С.И.



Рабочая программа дисциплины

Теория и технологии начального языкового образования

разработана в соответствии с ФГОС:

Федеральный государственный образовательный стандарт высшего образования по направлению подготовки 44.03.05 Педагогическое образование (с двумя профилями подготовки) (уровень бакалавриата) (приказ Минобрнауки России от 22.02.2018г. №125)


Рабочая программа одобрена на заседании кафедры

Теории и методики начального и дошкольного образования

Протокол от 26.05.2021 г. №9

Срок действия программы: 2021-2022 уч.г.

Зав. кафедрой Захарова И.М.



1. ЦЕЛЬ И ЗАДАЧИ ОСВОЕНИЯ ДИСЦИПЛИНЫ (МОДУЛЯ)	
1.1	Цель освоения дисциплины: сформировать знания обучающихся в области педагогических технологий начального языкового образования, научить их выбору эффективных форм и методов преподавания русского языка, поиску новых технологий, связанных с организацией урока русского языка.
1.2	Задачи освоения дисциплины :
1.3	сформировать теоретические знания и практические умения, навыки, необходимые для обучения учащихся начальной школы русскому языку;
1.4	изучить вариативные учебные программы и УМК по русскому языку в системе начального образования;
1.5	сформировать умения по проведению разных типов уроков по дисциплине «Русский язык», а также внеклассных и внеурочных занятий и мероприятий;
1.6	подготовить обучающихся к квалифицированному обучению и развитию младших школьников в процессе изучения русского языка;
1.7	научить осуществлять контроль и оценку формирования результатов языкового образования обучающихся младших классов, выявлять и корректировать трудности в обучении языку и разным видам лингвистического анализа.

2. МЕСТО ДИСЦИПЛИНЫ (МОДУЛЯ) В СТРУКТУРЕ ОБРАЗОВАТЕЛЬНОЙ ПРОГРАММЫ

Цикл (раздел) ОП:	Б1.О.09
2.1	Требования к предварительной подготовке обучающегося:
	Для освоения дисциплины «Теория и технологии начального языкового образования» применяют знания, умения, навыки, способы деятельности и установки, сформированные на предыдущем уровне образования.
2.2	Дисциплины и практики, для которых освоение данной дисциплины (модуля) необходимо как предшествующее:
2.2.1	Организация деятельности младших школьников на занятиях по технологии
2.2.2	Теория и технология образования в предметной области "Музыка"
2.2.3	Курсовая работа по модулю "Теория и технологии начального образования по областям"
2.2.4	Выполнение и защита выпускной квалификационной работы
2.2.5	Подготовка к сдаче и сдача государственного экзамена

3. ПЛАНИРУЕМЫЕ РЕЗУЛЬТАТЫ ОБУЧЕНИЯ ПО КАЖДОЙ ДИСЦИПЛИНЕ (МОДУЛЮ), ОБЕСПЕЧИВАЮЩИЕ ДОСТИЖЕНИЕ ПЛАНИРУЕМЫХ РЕЗУЛЬТАТОВ ОСВОЕНИЯ ОБРАЗОВАТЕЛЬНОЙ ПРОГРАММЫ

ОПК-5:	Способен осуществлять контроль и оценку формирования результатов образования обучающихся, выявлять и корректировать трудности в обучении
ОПК-5.3:	Применяет различные диагностические средства, формы контроля и оценки сформированности образовательных результатов обучающихся
ОПК-5.4:	Формулирует выявленные трудности в обучении и корректирует пути достижения образовательных результатов
ОПК-5.1:	Формулирует образовательные результаты обучающихся в рамках учебных предметов согласно освоенному (освоенным) профилю (профилям) подготовки
ОПК-5.2:	Осуществляет отбор диагностических средств, форм контроля и оценки сформированности образовательных результатов обучающихся

В результате освоения дисциплины обучающийся должен

3.1	Знать:
3.1.1	нормативные документы, определяющие содержание и формы организации языкового образования в начальной школе;
3.1.2	психолого-педагогические и языковедческие основы методики обучения русскому языку в начальных классах и вытекающие из них методические закономерности;
3.1.3	задачи, содержание, способы и средства обучения русскому языку в начальной школе;
3.1.4	методику подбора и применения диагностических средств, форм контроля и оценки сформированности образовательных результатов обучающихся в рамках учебного предмета "Русский язык";
3.1.5	типичные затруднения учащихся в овладении языковедческой деятельностью, их причины, способы их выявления и пути преодоления.
3.2	Уметь:
3.2.1	планировать и осуществлять процесс языкового образования младших школьников, обоснованно определяя задачи и содержание изучения русского языка на каждом этапе обучения, уроке, используя соответствующие поставленным задачам методы обучения и формы организации деятельности учащихся;
3.2.2	выявлять затруднения учащихся в овладении языковедческой деятельностью, определять их причины и осуществлять работу по их преодолению;
3.2.3	организовывать внеурочную деятельность учащихся по русскому языку;

3.2.4	квалифицированно обращаться к источникам информации (научно-методической литературе, периодическим изданиям, Интернет-источникам) для поиска ответов на вопросы, связанные с организацией процесса языкового образования, для пополнения профессиональных знаний.						
3.3	Владеть:						
3.3.1	современными технологиями формирования языковедческой деятельности младших школьников:						
3.3.2	методикой и технологиями применения различных диагностических средств, формы контроля и оценки сформированности образовательных результатов обучающихся в рамках учебного предмета "Русский язык";						
3.3.3	методикой и технологиями выявления трудностей в обучении и корректировки пути достижения образовательных результатов в рамках учебного предмета "Русский язык".						
4. СТРУКТУРА И СОДЕРЖАНИЕ ДИСЦИПЛИНЫ (МОДУЛЯ)							
Код занятия	Наименование разделов и тем /вид занятия/	Семестр / Курс	Часов	Компетенции	Литература	Интер акт.	Примечание
	Раздел 1. Общие вопросы теории и технологии начального обучения русскому языку						
1.1	Методика и технологии обучения русскому языку в начальных классах /Лек/	2	2	ОПК-5.1 ОПК-5.2 ОПК-5.3 ОПК-5.4	Л1.1Л2.2 Э1 Э2 Э3 Э4 Э5	0	
1.2	Русский язык как предмет преподавания в начальных классах /Лек/	2	2	ОПК-5.1 ОПК-5.2 ОПК-5.3 ОПК-5.4	Л1.1Л2.2 Э1 Э2 Э3 Э4 Э5	0	
1.3	Современный урок русского языка в начальной школе /Лек/	2	4	ОПК-5.1 ОПК-5.2 ОПК-5.3 ОПК-5.4	Л1.1Л2.2 Э1 Э2 Э3 Э4 Э5	0	
1.4	Методическая система обучения младших школьников русскому языку /Пр/	2	2	ОПК-5.1 ОПК-5.2 ОПК-5.3 ОПК-5.4	Л1.1Л2.1 Л2.2Л3.1 Л3.2 Э1 Э2 Э3 Э4 Э5	0	
1.5	Деятельность учения: организация восприятия, закрепления, усвоения и самостоятельной работы ученика /Пр/	2	4	ОПК-5.1 ОПК-5.2 ОПК-5.3 ОПК-5.4	Л1.1Л2.1 Л2.2Л3.1 Л3.2 Э1 Э2 Э3 Э4 Э5	0	
1.6	Деятельность обучения: организация, планирование, руководство, управление, оценивание /Пр/	2	4	ОПК-5.1 ОПК-5.2 ОПК-5.3 ОПК-5.4	Л1.1Л2.1 Л2.2Л3.1 Л3.2 Э1 Э2 Э3 Э4 Э5	0	
1.7	Моделирование уроков разного типа /Пр/	2	4	ОПК-5.1 ОПК-5.2 ОПК-5.3 ОПК-5.4	Л1.1Л2.1 Л2.2Л3.1 Л3.2 Э1 Э2 Э3 Э4 Э5	0	
1.8	Планирование учебной деятельности /Пр/	2	2	ОПК-5.1 ОПК-5.2 ОПК-5.3 ОПК-5.4	Л1.1Л2.1 Л2.2Л3.1 Л3.2 Э1 Э2 Э3 Э4 Э5	0	
1.9	Презентация методических разработок /Пр/	2	2	ОПК-5.1 ОПК-5.2 ОПК-5.3 ОПК-5.4	Л1.1Л2.1 Л2.2Л3.1 Л3.2 Э1 Э2 Э3 Э4 Э5	0	
	Раздел 2. Теория и технологии развития связной речи и коммуникативная компетенция						

2.1	Связная речь и коммуникативная компетенция: понятия, методика и технологии развития /Лек/	2	2	ОПК-5.1 ОПК-5.2 ОПК-5.3 ОПК-5.4	Л1.1Л2.2 Э1 Э2 Э3 Э4 Э5	0	
2.2	Виды речевой деятельности /Лек/	2	2	ОПК-5.1 ОПК-5.2 ОПК-5.3 ОПК-5.4	Л1.1Л2.2 Э1 Э2 Э3 Э4 Э5	0	
2.3	Уроки развития речи /Лек/	2	2	ОПК-5.1 ОПК-5.2 ОПК-5.3 ОПК-5.4	Л1.1Л2.2 Э1 Э2 Э3 Э4 Э5	0	
2.4	Методика и технологии обучения школьному сочинению /Пр/	2	4	ОПК-5.1 ОПК-5.2 ОПК-5.3 ОПК-5.4	Л1.1Л2.1 Л2.2Л3.1 Л3.2 Э1 Э2 Э3 Э4 Э5	0	
2.5	Методика и технологии проведения изложений /Пр/	2	4	ОПК-5.1 ОПК-5.2 ОПК-5.3 ОПК-5.4	Л1.1Л2.1 Л2.2Л3.1 Л3.2 Э1 Э2 Э3 Э4 Э5	0	
2.6	Урок анализа письменных работ /Пр/	2	4	ОПК-5.1 ОПК-5.2 ОПК-5.3 ОПК-5.4	Л1.1Л2.1 Л2.2Л3.1 Л3.2 Э1 Э2 Э3 Э4 Э5	0	
2.7	Урок построения понятия (урок-исследование) /Ср/	2	6	ОПК-5.1 ОПК-5.2 ОПК-5.3 ОПК-5.4	Л1.1Л2.1 Л2.2Л3.1 Л3.2 Э1 Э2 Э3 Э4 Э5	0	
2.8	Урок применения понятия или правила (урок-тренинг) /Ср/	2	6	ОПК-5.1 ОПК-5.2 ОПК-5.3 ОПК-5.4	Л1.1Л2.1 Л2.2Л3.1 Э1 Э2 Э3 Э4 Э5	0	
2.9	Урок включения нового понятия в систему изученных /Ср/	2	8	ОПК-5.1 ОПК-5.2 ОПК-5.3 ОПК-5.4	Л1.1Л2.1 Л2.2Л3.1 Э1 Э2 Э3 Э4 Э5	0	
2.10	Уроки изложений и сочинений /Ср/	2	8	ОПК-5.1 ОПК-5.2 ОПК-5.3 ОПК-5.4	Л1.1Л2.1 Л2.2Л3.1 Э1 Э2 Э3 Э4 Э5	0	
2.11	/Экзамен/	2	36	ОПК-5.1 ОПК-5.2 ОПК-5.3 ОПК-5.4	Л1.1Л2.1 Л2.2Л3.1 Л3.2 Э1 Э2 Э3 Э4 Э5	0	
	Раздел 3. Методическая система формирования коммуникативной компетенции						
3.1	Обучение русскому языку в начальной школе: цели, содержание, принципы, методы и приемы /Лек/	3	2	ОПК-5.1 ОПК-5.2 ОПК-5.3 ОПК-5.4	Л1.1Л2.2 Э1 Э2 Э3 Э4 Э5	0	
3.2	Урок-коммуникация /Лек/	3	2	ОПК-5.1 ОПК-5.2 ОПК-5.3 ОПК-5.4	Л1.1Л2.2 Э1 Э2 Э3 Э4 Э5	0	
3.3	Методика анализа текста на интегративных уроках русского языка и литературы /Лек/	3	2	ОПК-5.1 ОПК-5.2 ОПК-5.3 ОПК-5.4	Л1.1Л2.2 Э1 Э2 Э3 Э4 Э5	0	

3.4	Конструирование урока-коммуникации /Пр/	3	4	ОПК-5.1 ОПК-5.2 ОПК-5.3 ОПК-5.4	Л1.1Л2.1 Л2.2Л3.1 Л3.2 Э1 Э2 Э3 Э4 Э5	0	
3.5	Работа с текстом на интегративных уроках русского языка и литературного чтения /Пр/	3	4	ОПК-5.1 ОПК-5.2 ОПК-5.3 ОПК-5.4	Л1.1Л2.1 Л2.2Л3.1 Л3.2 Э1 Э2 Э3 Э4 Э5	0	
Раздел 4. Теория и технологии обучения грамоте							
4.1	Обучение грамоте как основная часть курса русского языка /Лек/	3	2	ОПК-5.1 ОПК-5.2 ОПК-5.3 ОПК-5.4	Л1.1Л2.2 Э1 Э2 Э3 Э4 Э5	0	
4.2	Подготовительный период обучения грамоте /Лек/	3	2	ОПК-5.1 ОПК-5.2 ОПК-5.3 ОПК-5.4	Л1.1Л2.2 Э1 Э2 Э3 Э4 Э5	0	
4.3	Основной период обучения грамоте /Лек/	3	4	ОПК-5.1 ОПК-5.2 ОПК-5.3 ОПК-5.4	Л1.1Л2.2 Э1 Э2 Э3 Э4 Э5	0	
4.4	Знакомство с первыми лингвистическими понятиями на подготовительном этапе обучения грамоте /Пр/	3	2	ОПК-5.1 ОПК-5.2 ОПК-5.3 ОПК-5.4	Л1.1Л2.1 Л2.2Л3.1 Л3.2 Э1 Э2 Э3 Э4 Э5	0	
4.5	Формирование каллиграфических навыков на уроке письма /Пр/	3	2	ОПК-5.1 ОПК-5.2 ОПК-5.3 ОПК-5.4	Л1.1Л2.1 Л2.2Л3.1 Л3.2 Э1 Э2 Э3 Э4 Э5	0	
4.6	Формирование орфографической зоркости первоклассников /Пр/	3	2	ОПК-5.1 ОПК-5.2 ОПК-5.3 ОПК-5.4	Л1.1Л2.1 Л2.2Л3.1 Л3.2 Э1 Э2 Э3 Э4 Э5	0	
4.7	Цели, содержание и принципы обучения грамоте /Ср/	3	6	ОПК-5.1 ОПК-5.2 ОПК-5.3 ОПК-5.4	Л1.1Л2.1 Л2.2Л3.1 Л3.2 Э1 Э2 Э3 Э4 Э5	0	
4.8	Ведущий метод и приемы обучения грамоте /Ср/	3	6	ОПК-5.1 ОПК-5.2 ОПК-5.3 ОПК-5.4	Л1.1Л2.1 Л2.2Л3.1 Л3.2 Э1 Э2 Э3 Э4 Э5	0	
4.9	Организационно-методическая система обучения грамоте /Ср/	3	8	ОПК-5.1 ОПК-5.2 ОПК-5.3 ОПК-5.4	Л1.1Л2.1 Л2.2Л3.1 Л3.2 Э1 Э2 Э3 Э4 Э5	0	
4.10	Подготовительный период обучение грамоте /Ср/	3	8	ОПК-5.1 ОПК-5.2 ОПК-5.3 ОПК-5.4	Л1.1Л2.1 Л2.2Л3.1 Л3.2 Э1 Э2 Э3 Э4 Э5	0	
4.11	Основной период обучения грамоте /Ср/	3	8	ОПК-5.1 ОПК-5.2 ОПК-5.3 ОПК-5.4	Л1.1Л2.1 Л2.2Л3.1 Л3.2 Э1 Э2 Э3 Э4 Э5	0	
4.12	Выполнение заданий из перечня ФОС /Ср/	3	8	ОПК-5.1 ОПК-5.2 ОПК-5.3 ОПК-5.4	Л1.1Л2.1 Л2.2Л3.1 Л3.2 Э1 Э2 Э3 Э4 Э5	0	

Раздел 5. Изучение разделов русского языка в начальной школе							
5.1	Изучение системы языка как формирование у младших школьников элементов научного мировоззрения /Лек/	4	2	ОПК-5.1 ОПК-5.2 ОПК-5.3 ОПК-5.4	Л1.1Л2.2 Э1 Э2 Э3 Э4 Э5	0	
5.2	Фонетика и графика в курсе ачальной школы /Лек/	4	4	ОПК-5.1 ОПК-5.2 ОПК-5.3 ОПК-5.4	Л1.1Л2.2 Э1 Э2 Э3 Э4 Э5	0	
5.3	Изучение раздела "Состав слова" /Лек/	4	4	ОПК-5.1 ОПК-5.2 ОПК-5.3 ОПК-5.4	Л1.1Л2.2 Э1 Э2 Э3 Э4 Э5	0	
5.4	Изучение частей речи /Лек/	4	4	ОПК-5.1 ОПК-5.2 ОПК-5.3 ОПК-5.4	Л1.1Л2.2 Э1 Э2 Э3 Э4 Э5	0	
5.5	Технологии проведения фонетических упражнений и звуко-буквенного анализа /Пр/	4	4	ОПК-5.1 ОПК-5.2 ОПК-5.3 ОПК-5.4	Л1.1Л2.1 Л2.2Л3.1 Л3.2 Э1 Э2 Э3 Э4 Э5	0	
5.6	Методическая система изучения состава слова, ознакомления со словообразовательными моделями /Пр/	4	4	ОПК-5.1 ОПК-5.2 ОПК-5.3 ОПК-5.4	Л1.1Л2.1 Л2.2Л3.1 Л3.2 Э1 Э2 Э3 Э4 Э5	0	
5.7	Методы формирования морфологических понятий /Пр/	4	2	ОПК-5.1 ОПК-5.2 ОПК-5.3 ОПК-5.4	Л1.1Л2.1 Л2.2Л3.1 Л3.2 Э1 Э2 Э3 Э4 Э5	0	
5.8	Методика формирования понятия "имя существительное" /Пр/	4	4	ОПК-5.1 ОПК-5.2 ОПК-5.3 ОПК-5.4	Л1.1Л2.1 Л2.2Л3.1 Л3.2 Э1 Э2 Э3 Э4 Э5	0	
5.9	Методика формирования понятия "имя прилагательное" /Пр/	4	4	ОПК-5.1 ОПК-5.2 ОПК-5.3 ОПК-5.4	Л1.1Л2.1 Л2.2Л3.1 Л3.2 Э1 Э2 Э3 Э4 Э5	0	
5.10	Система изучения личных местоимений в начальной школе /Пр/	4	4	ОПК-5.1 ОПК-5.2 ОПК-5.3 ОПК-5.4	Л1.1Л2.1 Л2.2Л3.1 Л3.2 Э1 Э2 Э3 Э4 Э5	0	
5.11	Система работы над глаголом как частью речи /Пр/	4	4	ОПК-5.1 ОПК-5.2 ОПК-5.3 ОПК-5.4	Л1.1Л2.1 Л2.2Л3.1 Л3.2 Э1 Э2 Э3 Э4 Э5	0	
5.12	Формирование понятий "предлог", "союз" /Пр/	4	4	ОПК-5.1 ОПК-5.2 ОПК-5.3 ОПК-5.4	Л1.1Л2.1 Л2.2Л3.1 Л3.2 Э1 Э2 Э3 Э4 Э5	0	
5.13	Изучение системы языка как формирование у младших школьников элементов научного мировоззрения /Ср/	4	6	ОПК-5.1 ОПК-5.2 ОПК-5.3 ОПК-5.4	Л1.1Л2.1 Л2.2Л3.1 Л3.2 Э1 Э2 Э3 Э4 Э5	0	

5.14	Фонетика и графика в курсе начального языкового образования /Ср/	4	6	ОПК-5.1 ОПК-5.2 ОПК-5.3 ОПК-5.4	Л1.1Л2.1 Л2.2Л3.1 Э1 Э2 Э3 Э4 Э5	0	
5.15	Изучение раздела "Состав слова" /Ср/	4	8	ОПК-5.1 ОПК-5.2 ОПК-5.3 ОПК-5.4	Л1.1Л2.1 Л2.2Л3.1 Э1 Э2 Э3 Э4 Э5	0	
5.16	Изучение частей речи в младших классах /Ср/	4	8	ОПК-5.1 ОПК-5.2 ОПК-5.3 ОПК-5.4	Л1.1Л2.1 Л2.2Л3.1 Э1 Э2 Э3 Э4 Э5	0	
5.17	/Экзамен/	4	36	ОПК-5.1 ОПК-5.2 ОПК-5.3 ОПК-5.4	Л1.1Л2.1 Л2.2Л3.1 Л3.2 Э1 Э2 Э3 Э4 Э5	0	
Раздел 6. Изучение синтаксиса и пунктуации в начальной школе							
6.1	Предложения, их виды: методика и технологии изучения /Лек/	5	4	ОПК-5.1 ОПК-5.2 ОПК-5.3 ОПК-5.4	Л1.1Л2.2 Э1 Э2 Э3 Э4 Э5	0	
6.2	Члены предложения. Словосочетания: методика и технологии изучения /Лек/	5	4	ОПК-5.1 ОПК-5.2 ОПК-5.3 ОПК-5.4	Л1.1Л2.2 Э1 Э2 Э3 Э4 Э5	0	
6.3	Однородные члены предложения /Лек/	5	2	ОПК-5.1 ОПК-5.2 ОПК-5.3 ОПК-5.4	Л1.1Л2.2 Э1 Э2 Э3 Э4 Э5	0	
6.4	Содержание и организация работы над пунктуационной грамотностью /Лек/	5	4	ОПК-5.1 ОПК-5.2 ОПК-5.3 ОПК-5.4	Л1.1Л2.2 Э1 Э2 Э3 Э4 Э5	0	
6.5	Прямая и косвенная речь /Лек/	5	2	ОПК-5.1 ОПК-5.2 ОПК-5.3 ОПК-5.4	Л1.1Л2.2 Э1 Э2 Э3 Э4 Э5	0	
6.6	Методика и технологии работы с предложениями в младших классах /Пр/	5	4	ОПК-5.1 ОПК-5.2 ОПК-5.3 ОПК-5.4	Л1.1Л2.1 Л2.2Л3.1 Л3.2 Э1 Э2 Э3 Э4 Э5	0	
6.7	Главные члены предложения: методика изучения, технологии учебного взаимодействия /Пр/	5	2	ОПК-5.1 ОПК-5.2 ОПК-5.3 ОПК-5.4	Л1.1Л2.1 Л2.2Л3.1 Л3.2 Э1 Э2 Э3 Э4 Э5	0	
6.8	Однородные члены предложения: методика изучения, технологии учебного взаимодействия /Пр/	5	2	ОПК-5.1 ОПК-5.2 ОПК-5.3 ОПК-5.4	Л1.1Л2.1 Л2.2Л3.1 Л3.2 Э1 Э2 Э3 Э4 Э5	0	
6.9	Методика и технологии изучения словосочетаний в начальной школе /Пр/	5	4	ОПК-5.1 ОПК-5.2 ОПК-5.3 ОПК-5.4	Л1.1Л2.1 Л2.2Л3.1 Л3.2 Э1 Э2 Э3 Э4 Э5	0	
6.10	Наблюдение над фактами языка как метод изучения синтаксиса и пунктуации /Пр/	5	2	ОПК-5.1 ОПК-5.2 ОПК-5.3 ОПК-5.4	Л1.1Л2.1 Л2.2Л3.1 Л3.2 Э1 Э2 Э3 Э4 Э5	0	

6.11	Реконструкция как метод изучения синтаксиса и пунктуации /Пр/	5	2	ОПК-5.1 ОПК-5.2 ОПК-5.3 ОПК-5.4	Л1.1Л2.1 Л2.2Л3.1 Л3.2 Э1 Э2 Э3 Э4 Э5	0	
6.12	Конструирование как метод изучения синтаксиса и пунктуации /Пр/	5	2	ОПК-5.1 ОПК-5.2 ОПК-5.3 ОПК-5.4	Л1.1Л2.1 Л2.2Л3.1 Л3.2 Э1 Э2 Э3 Э4 Э5	0	
6.13	Работа с алгоритмами и моделями при работе с предложениями и развитии пунктуационной грамотности /Пр/	5	4	ОПК-5.1 ОПК-5.2 ОПК-5.3 ОПК-5.4	Л1.1Л2.1 Л2.2Л3.1 Л3.2 Э1 Э2 Э3 Э4 Э5	0	
6.14	Моделирование уроков разных типов: урок построения понятия (урок-исследование); урок применения понятия или правила (урок-тренинг); урок включения понятия в систему изученных (урок-коммуникация; урок-практикум. /Пр/	5	4	ОПК-5.1 ОПК-5.2 ОПК-5.3 ОПК-5.4	Л1.1Л2.1 Л2.2Л3.1 Л3.2 Э1 Э2 Э3 Э4 Э5	0	
6.15	Планирование учебной деятельности на уроках русского языка /Пр/	5	4	ОПК-5.1 ОПК-5.2 ОПК-5.3 ОПК-5.4	Л1.1 Э1 Э2 Э3 Э4 Э5	0	
6.16	Презентация методических разработок /Пр/	5	4	ОПК-5.1 ОПК-5.2 ОПК-5.3 ОПК-5.4	Л1.1Л2.1 Л2.2Л3.1 Л3.2 Э1 Э2 Э3 Э4 Э5	0	
6.17	Содержание и организация работы над синтаксическими понятиями /Ср/	5	6	ОПК-5.1 ОПК-5.2 ОПК-5.3 ОПК-5.4	Л1.1Л2.1 Л2.2Л3.1 Л3.2 Э1 Э2 Э3 Э4 Э5	0	
6.18	Содержание и организация работы над пунктуационными понятиями /Ср/	5	8	ОПК-5.1 ОПК-5.2 ОПК-5.3 ОПК-5.4	Л1.1Л2.1Л3.1 Э1 Э2 Э3 Э4 Э5	0	
6.19	Аналитическая работа с источниками /Ср/	5	8	ОПК-5.1 ОПК-5.2 ОПК-5.3 ОПК-5.4	Л1.1Л2.1Л3.1 Э1 Э2 Э3 Э4 Э5	0	
6.20	/Экзамен/	5	36	ОПК-5.1 ОПК-5.2 ОПК-5.3 ОПК-5.4	Л1.1Л2.1 Л2.2Л3.1 Л3.2 Э1 Э2 Э3 Э4 Э5	0	
Раздел 7. Теория и технологии обучения орфографии							
7.1	Свойства русского правописания как основа его методики /Лек/	6	2	ОПК-5.1 ОПК-5.2 ОПК-5.3 ОПК-5.4	Л1.1Л2.2 Э1 Э2 Э3 Э4 Э5	0	
7.2	Формирование орфографических действий и навыка правописания /Лек/	6	4	ОПК-5.1 ОПК-5.2 ОПК-5.3 ОПК-5.4	Л1.1Л2.2 Э1 Э2 Э3 Э4 Э5	0	
7.3	Методы и приемы обучения правописанию /Лек/	6	4	ОПК-5.1 ОПК-5.2 ОПК-5.3 ОПК-5.4	Л1.1Л2.2 Э1 Э2 Э3 Э4 Э5	0	
7.4	Ошибки учащихся: диагностика и прогнозирование, исправление и предупреждение /Лек/	6	4	ОПК-5.1 ОПК-5.2 ОПК-5.3 ОПК-5.4	Л1.1Л2.2 Э1 Э2 Э3 Э4 Э5	0	

7.5	Принципы русской орфографии /Пр/	6	2	ОПК-5.1 ОПК-5.2 ОПК-5.3 ОПК-5.4	Л1.1Л2.1 Л2.2Л3.1 Л3.2 Э1 Э2 Э3 Э4 Э5	0	
7.6	Формирование орфографических действий и навыка правописания /Пр/	6	4	ОПК-5.1 ОПК-5.2 ОПК-5.3 ОПК-5.4	Л1.1Л2.1 Л2.2Л3.1 Л3.2 Э1 Э2 Э3 Э4 Э5	0	
7.7	Методы и приемы обучения правописанию /Пр/	6	4	ОПК-5.1 ОПК-5.2 ОПК-5.3 ОПК-5.4	Л1.1Л2.1 Л2.2Л3.1 Л3.2 Э1 Э2 Э3 Э4 Э5	0	
7.8	Ошибки учащихся: диагностика и прогнозирование, исправление и предупреждение /Пр/	6	4	ОПК-5.1 ОПК-5.2 ОПК-5.3 ОПК-5.4	Л1.1Л2.1 Л2.2Л3.1 Л3.2 Э1 Э2 Э3 Э4 Э5	0	
7.9	Правописание как языковое и речевое явление: принципы русской орфографии /Ср/	6	6	ОПК-5.1 ОПК-5.2 ОПК-5.3 ОПК-5.4	Л1.1Л2.1 Л2.2Л3.1 Л3.2 Э1 Э2 Э3 Э4 Э5	0	
7.10	Правописание как языковое и речевое явление: лингводидактические понятия /Ср/	6	6	ОПК-5.1 ОПК-5.2 ОПК-5.3 ОПК-5.4	Л1.1Л2.1 Л2.2Л3.1 Э1 Э2 Э3 Э4 Э5	0	
7.11	Правописание как языковое и речевое явление: психолого-методические понятия /Ср/	6	8	ОПК-5.1 ОПК-5.2 ОПК-5.3 ОПК-5.4	Л1.1Л2.1 Л2.2Л3.1 Э1 Э2 Э3 Э4 Э5	0	
7.12	Формирование умений и навыков правописания: цель и содержание программы /Ср/	6	8	ОПК-5.1 ОПК-5.2 ОПК-5.3 ОПК-5.4	Л1.1Л2.1 Л2.2Л3.1 Э1 Э2 Э3 Э4 Э5	0	
7.13	Формирование умений и навыков правописания: этапы орфографических действий /Ср/	6	8	ОПК-5.1 ОПК-5.2 ОПК-5.3 ОПК-5.4	Л1.1Л2.1 Л2.2Л3.1 Э1 Э2 Э3 Э4 Э5	0	
7.14	Формирование умений и навыков правописания: методы и приемы изучения основных орфографических правил /Ср/	6	8	ОПК-5.1 ОПК-5.2 ОПК-5.3 ОПК-5.4	Л1.1Л2.1 Л2.2Л3.1 Э1 Э2 Э3 Э4 Э5	0	
	Раздел 8. Культура речи и культуроведческая компетенция						
8.1	Культура речи как база овладения нормами литературного языка /Лек/	7	2	ОПК-5.1 ОПК-5.2 ОПК-5.3 ОПК-5.4	Л1.1Л2.2 Э1 Э2 Э3 Э4 Э5	0	
8.2	Стилистика как нормативный аспект изучения родного языка /Лек/	7	4	ОПК-5.1 ОПК-5.2 ОПК-5.3 ОПК-5.4	Л1.1Л2.2 Э1 Э2 Э3 Э4 Э5	0	
8.3	Формирование культуроведческой компетенции /Лек/	7	4	ОПК-5.1 ОПК-5.2 ОПК-5.3 ОПК-5.4	Л1.1Л2.2 Э1 Э2 Э3 Э4 Э5	0	
8.4	Принципы воспитания культуры речи. Методы и приемы обучения культуре речи. /Пр/	7	4	ОПК-5.1 ОПК-5.2 ОПК-5.3 ОПК-5.4	Л1.1Л2.1 Л2.2Л3.1 Л3.2 Э1 Э2 Э3 Э4 Э5	0	

8.5	Обучение устному общению (развитие устно-речевой деятельности) /Пр/	7	4	ОПК-5.1 ОПК-5.2 ОПК-5.3 ОПК-5.4	Л1.1Л2.1 Л2.2Л3.1 Л3.2 Э1 Э2 Э3 Э4 Э5	0	
8.6	Организационные формы обучения культуре речи /Пр/	7	2	ОПК-5.1 ОПК-5.2 ОПК-5.3 ОПК-5.4	Л1.1Л2.1 Л2.2Л3.1 Л3.2 Э1 Э2 Э3 Э4 Э5	0	
8.7	Культура речи - компонент преподавания всех разделов школьного курса русского языка /Ср/	7	6	ОПК-5.1 ОПК-5.2 ОПК-5.3 ОПК-5.4	Л1.1Л2.1 Л2.2Л3.1 Л3.2 Э1 Э2 Э3 Э4 Э5	0	
8.8	Стилистика как нормативный аспект изучения родного языка /Ср/	7	6	ОПК-5.1 ОПК-5.2 ОПК-5.3 ОПК-5.4	Л1.1Л2.1 Л2.2Л3.1 Э1 Э2 Э3 Э4 Э5	0	
8.9	Формирование культуроведческой компетенции /Ср/	7	8	ОПК-5.1 ОПК-5.2 ОПК-5.3 ОПК-5.4	Л1.1Л2.1 Л2.2Л3.1 Э1 Э2 Э3 Э4 Э5	0	
8.10	Принципы воспитания культуры речи. Методы и приемы обучения культуре речи. /Ср/	7	8	ОПК-5.1 ОПК-5.2 ОПК-5.3 ОПК-5.4	Л1.1Л2.1 Л2.2Л3.1 Э1 Э2 Э3 Э4 Э5	0	
8.11	Обучение устному общению (развитие устно-речевой деятельности) /Ср/	7	8	ОПК-5.1 ОПК-5.2 ОПК-5.3 ОПК-5.4	Л1.1Л2.1 Л2.2Л3.1 Э1 Э2 Э3 Э4 Э5	0	
8.12	Организационные формы обучения культуре речи /Ср/	7	8	ОПК-5.1 ОПК-5.2 ОПК-5.3 ОПК-5.4	Л1.1Л2.1 Л2.2Л3.1 Э1 Э2 Э3 Э4 Э5	0	
8.13	Внеклассные занятия по формированию культуры речи /Ср/	7	8	ОПК-5.1 ОПК-5.2 ОПК-5.3 ОПК-5.4	Л1.1Л2.1 Л2.2Л3.1 Э1 Э2 Э3 Э4 Э5	0	
Раздел 9. Педагогические технологии начального языкового образования							
9.1	Личностно ориентированная технология /Лек/	8	2	ОПК-5.1 ОПК-5.2 ОПК-5.3 ОПК-5.4	Л1.1Л2.2 Э1 Э2 Э3 Э4 Э5	0	
9.2	Коммуникативная технология /Лек/	8	2	ОПК-5.1 ОПК-5.2 ОПК-5.3 ОПК-5.4	Л1.1Л2.2 Э1 Э2 Э3 Э4 Э5	0	
9.3	Игровая технология /Лек/	8	2	ОПК-5.1 ОПК-5.2 ОПК-5.3 ОПК-5.4	Л1.1Л2.2 Э1 Э2 Э3 Э4 Э5	0	
9.4	Возрастосообразные технологии оценки достижений учащихся. Диагностические методики /Лек/	8	2	ОПК-5.1 ОПК-5.2 ОПК-5.3 ОПК-5.4	Л1.1Л2.2 Э1 Э2 Э3 Э4 Э5	0	
9.5	Информационно-технологическое сопровождение обучения русскому языку в начальных классах /Лек/	8	2	ОПК-5.1 ОПК-5.2 ОПК-5.3 ОПК-5.4	Л1.1Л2.2 Э1 Э2 Э3 Э4 Э5	0	
9.6	Технологии воздействия, взаимодействия и самообучения /Пр/	8	4	ОПК-5.1 ОПК-5.2 ОПК-5.3 ОПК-5.4	Л1.1Л2.1 Л2.2Л3.1 Л3.2 Э1 Э2 Э3 Э4 Э5	0	

9.7	Личностно ориентированная технология /Пр/	8	4	ОПК-5.1 ОПК-5.2 ОПК-5.3 ОПК-5.4	Л1.1Л2.1 Л2.2Л3.1 Л3.2 Э1 Э2 Э3 Э4 Э5	0	
9.8	Технология педагогической поддержки школьников /Пр/	8	4	ОПК-5.1 ОПК-5.2 ОПК-5.3 ОПК-5.4	Л1.1Л2.1 Л2.2Л3.1 Л3.2 Э1 Э2 Э3 Э4 Э5	0	
9.9	Коммуникативные технологии в начальном языковом образовании /Пр/	8	4	ОПК-5.1 ОПК-5.2 ОПК-5.3 ОПК-5.4	Л1.1Л2.1 Л2.2Л3.1 Л3.2 Э1 Э2 Э3 Э4 Э5	0	
9.10	Здоровьесберегающие технологии в организации уроков русского языка в начальной школе /Пр/	8	4	ОПК-5.1 ОПК-5.2 ОПК-5.3 ОПК-5.4	Л1.1Л2.1 Л2.2Л3.1 Л3.2 Э1 Э2 Э3 Э4 Э5	0	
9.11	Игровые технологии в начальном языковом образовании /Пр/	8	4	ОПК-5.1 ОПК-5.2 ОПК-5.3 ОПК-5.4	Л1.1Л2.1 Л2.2Л3.1 Л3.2 Э1 Э2 Э3 Э4 Э5	0	
9.12	Информационно-технологическое сопровождение обучения русскому языку в начальных классах /Пр/	8	4	ОПК-5.1 ОПК-5.2 ОПК-5.3 ОПК-5.4	Л1.1Л2.1 Л2.2Л3.1 Л3.2 Э1 Э2 Э3 Э4 Э5	0	
9.13	Презентация методических разработок обучающихся /Пр/	8	4	ОПК-5.1 ОПК-5.2 ОПК-5.3 ОПК-5.4	Л1.1Л2.1 Л2.2Л3.1 Л3.2 Э1 Э2 Э3 Э4 Э5	0	
9.14	Традиционные (репродуктивные) технологии обучения /Ср/	8	6	ОПК-5.1 ОПК-5.2 ОПК-5.3 ОПК-5.4	Л1.1Л2.1 Л2.2Л3.1 Л3.2 Э1 Э2 Э3 Э4 Э5	0	
9.15	Технологии развивающего обучения /Ср/	8	8	ОПК-5.1 ОПК-5.2 ОПК-5.3 ОПК-5.4	Л1.1Л2.1Л3.1 Э1 Э2 Э3 Э4 Э5	0	
9.16	Проблемное обучение русскому языку в младших классах /Ср/	8	8	ОПК-5.1 ОПК-5.2 ОПК-5.3 ОПК-5.4	Л1.1Л2.1Л3.1 Э1 Э2 Э3 Э4 Э5	0	
9.17	Технология проектного обучения русскому языку в младших классах /Ср/	8	8	ОПК-5.1 ОПК-5.2 ОПК-5.3 ОПК-5.4	Л1.1Л2.1Л3.1 Э1 Э2 Э3 Э4 Э5	0	
9.18	/Экзамен/	8	36	ОПК-5.1 ОПК-5.2 ОПК-5.3 ОПК-5.4	Л1.1Л2.1 Л2.2Л3.1 Л3.2 Э1 Э2 Э3 Э4 Э5	0	

5. ФОНД ОЦЕНОЧНЫХ СРЕДСТВ

5.1. Контрольные вопросы и задания

Промежуточная аттестация

Вопросы и задания к зачету

3 семестр

1. Раскройте психологическое содержание процессов чтения и письма. В чем их сходство и различие?
2. Что собой представляет навык чтения и по каким параметрам он оценивается? Какие этапы выделяются в процессе формирования навыка чтения?
3. Каковы особенности чтения начинающего чтеца? Как они учитываются в методике обучения грамоте?
4. Из каких компонентов складывается навык письма? Дайте характеристику каждому компоненту.

5. Какие этапы выделяются в процессе формирования навыка письма?
6. Каковы особенности письма ребенка и чем они обусловлены?
7. Как особенности русской графики учитываются в методике обучения грамоте?
8. Какие существуют методы обучения грамоте? Чем они различаются?
9. Раскройте сущность звукового аналитико-синтетического метода обучения грамоте К. Д. Ушинского. Как сам К. Д. Ушинский характеризовал свой метод?
10. В чем сходство и различие метода К. Д. Ушинского и современного звукового аналитико-синтетического метода обучения грамоте?
11. Раскройте задачи обучения грамоте в школе.
12. Каково основное содержание работы на разных этапах обучения грамоте?
13. Охарактеризуйте типы уроков обучения грамоте. Структура уроков изучения нового материала в период обучения грамоте.
14. Охарактеризуйте букварь как основное средство обучения элементарному чтению: выделите виды материала, определите его назначение.
15. С какими фонетическими понятиями знакомятся первоклассники? Какие методы и приемы обучения при этом используются?
16. Какие фонетические умения формируются у первоклассников? С помощью каких приемов обучения?
17. Назовите и обоснуйте требования к проведению фонетических упражнений в период обучения грамоте.
18. Содержание и последовательность звукового анализа слова.
19. Содержание и последовательность звуко-буквенного анализа слова в период обучения грамоте.
20. Опишите и продемонстрируйте разные приемы обучения чтению прямого слога.
21. Как организуется чтение слов и предложений в период обучения грамоте?
22. Каковы этапы работы при организации чтения букварного текста?
23. Прописи как основное средство обучения письму в период обучения грамоте: виды материала, его назначение.
24. Опишите правила технической организации письма. Какие приемы используются для обучения первоклассников соблюдению этих правил?
25. Какие существуют методы обучения каллиграфии? В чем достоинства и недостатки каждого?
26. Назовите и продемонстрируйте разные приемы формирования каллиграфических умений у первоклассников: направленные на формирование зрительного образа буквы, на обучение выполнению движений при письме буквы, на овладение умением контролировать каллиграфическую правильность письма.
27. Что входит в содержание орфографической работы в период обучения грамоте?
28. Как можно формировать у первоклассников понятие об орфограмме?
29. Раскройте методику обучения списыванию и письму по слуху в период обучения грамоте.

6 семестр

1. Для чего нужны правила орфографии? Какие разделы русской орфографии представлены в содержании начального языкового образования?
2. Как в лингвистике решается вопрос об основном принципе русской орфографии? Какое значение имеет решение этого вопроса для методики обучения правописанию? Раскройте сущность морфологической и фонематической теорий правописания.
3. Какова природа орфографического навыка? Охарактеризуйте ступени его формирования.
4. Какова структура сознательного орфографического действия?
4. Охарактеризуйте способы усвоения грамотного письма.
5. Каковы условия формирования орфографического навыка?
6. Роль грамматических знаний в овладении правописанием.
7. Какие обобщенные орфографические умения входят в содержание обучения орфографии в начальной школе? Какие знания по орфографии усваивают младшие школьники?
8. Какие орфографические правила входят в содержание обучения орфографии в начальной школе? Чем определяется последовательность их изучения?
9. Дайте определения понятиям: орфограмма; опознавательные признаки орфограмм (общие и частные); орфографическая зоркость. Назовите условия формирования орфографической зоркости у учащихся.
10. Каково содержание работы по формированию орфографической зоркости на разных этапах обучения?
11. Методика формирования понятия об орфограмме и знаний об общих фонетических опознавательных признаках орфограмм.
12. Назовите и охарактеризуйте приемы формирования орфографической зоркости.
13. Орфографическое правило, его структура и содержание.
14. Методика введения орфографического правила.
15. Виды орфографических упражнений, методика их проведения.
16. Каковы критерии выбора орфографических упражнений?
17. Какую роль играет запоминание в процессе усвоения орфографии? Охарактеризуйте условия запоминания правописания.
18. Какие слова входят в орфографический минимум для начальной школы? Охарактеризуйте приемы работы над словами с непроверяемыми написаниями.
19. Типы ошибок в письменных работах учащихся: каллиграфические, графические, орфографические; их основные причины.
20. Методика работы над предупреждением и исправлением ошибок.

7 семестр

1. Найдите в учебнике русского языка (любом) материал для проведения работы над грамматическим строем речи младших школьников: сведения о грамматических нормах; словарь грамматических трудностей; упражнения, направленные на усвоение норм формо- и словообразования, синтаксических норм (согласования, управления, построения предложения).

При изучении каких тем курса в основном ведется такая работа?

2. Прочитайте описание фрагментов уроков обучения грамоте. Определите цель каждого из фрагментов и использованные учителем приемы обучения.

1) Учитель просит произнести предложение «Сегодня мы идем на каток» по-разному в зависимости от описываемой ситуации: ты спрашиваешь у друзей; ты сообщаем другу; ты просишь старшего брата; ты делишься радостной новостью с мамой.

2) Учитель сообщает, что научиться говорить четко, без ошибок помогают маленькие стишки – чистоговорки, и предлагает «подружиться» с ними и поучиться говорить, отчетливо выговаривая все звуки и слоги в словах. Дети под руководством учителя хором произносят чистоговорки несколько раз (медленно, отчетливо артикулируя и в нормальном темпе):

Ты-ты-ты – сметану съели всю коты.

Ти-ти-ти – съели кашу всю почти.

Затем учитель предлагает первоклассникам закончить начатые им чистоговорки словом, в котором есть произнесенный в начале чистоговорки слог:

Бы-бы-бы – на дворе стоят ... (например, столбы)

Ре-ре-ре – стоит домик на ...

Са-са-са – в лесу бегают ...

3) Учитель предлагает первоклассникам прочитать две записи на доске:

медвежонок выбежать косолапый забавный

на арену цирка выбежал забавный косолапый медвежонок

Затем прочитанные записи сравниваются: в какой из них только назван медвежонок, названы его признаки и действие, а в какой – высказана какая-то мысль о медвежонке? В процессе беседы ученики определяют, как можно назвать вторую запись (предложение), повторяют его признаки (выражена законченная мысль, слова связаны между собой) и помогают учителю правильно оформить. После этого учитель предлагает составить предложения из рассыпанных слов и напоминает, что, для того чтобы получилось предложение, слова придется изменять.

4) Учитель предлагает первоклассникам подумать, одинаковыми ли словами они будут прощаться с разными людьми: с учителем, с другом, с бабушкой-соседкой и т.д. Затем проводится игра: учитель показывает карточки с разными словами прощания, обращенными к разным людям (До свидания! До свидания, Мария Петровна! Пока! До завтра! и др.), а ученики решают, можно ли таким образом попрощаться с собеседником в данной ситуации, и поднимают зеленый или красный сигнал. После этого делается вывод об уместности этикетных формул в той или иной ситуации.

5) После прочтения слова открытка учитель сначала предлагает первоклассникам объяснить, что оно обозначает. В ходе беседы уточняется, что открыткой называется карточка с каким-то изображением (картинкой, фотографией), которую мы можем послать по почте или подарить кому-то, чтобы поздравить его с праздником или просто порадовать. Учитель показывает разные открытки: почтовые и художественные, в том числе одну почтовую с заполненными полями для письма и указания адресата и адресанта. На примере этой открытки объясняет, почему этот предмет получил такое название: в такой почтовой карточке можно отправить открытое письмо, без конверта, в который письмо запечатывают.

3. Перед Вами упражнения по культуре речи. Определите цель каждого упражнения, его тип, укажите, при изучении какой грамматикоорфографической темы целесообразно его использовать. Сформулируйте весь комплекс задач (в том числе и языковых), решаемых при выполнении каждого упражнения.

1) Найдите в предложениях неправильно образованные слова. Выпишите их в исправленном виде, отметьте те части слов, которые вы заменили.

Мальчик взлез на дерево. Всегда и во всем нужно проявлять упорность. У моей подруги часто бывает раздумчивый взгляд. Саша увидел ежа и всадил его в кепку.

2) Из двух слов (невежа, невежда) выберите то, которое уместно в предложении: «Толкается, кричит – какой он ...!»

3) Исправьте ошибки и объясните, чего не знали ученики, их допустившие. На обед нам давали вареную картофель. Мы увидели на дереве огромный дупло.

4) Составьте пары слов, запишите их, вставляя нужные буквы.

Г...ржусь (чем?)

Ув...жаю (за что?) поступок

Уд...вляюсь (чему?)

5) Составьте по 3 словосочетания с каждым из имен существительных. В первом из них слово должно отвечать на вопрос где?, во втором – куда?, в третьем – откуда?

Пустыня. Кавказ. Волга. Сибирь.

4. Составьте упражнения по культуре речи на основе представленного материала. С какой целью, при изучении какой темы будете их использовать?

1) Много (пустыня, ухо, полотенце, теленок, басня, солдат, помидор, сумерки, яблоко, туфля).

2) Мы подошли к высокой сосенке. Я нашел крохотный белый гриб. Ребята пускали в луже бумажные корабли. У меня есть старший братишка.

3) Растения имеют свое строение. У каждого различают корень, (стебель, стебелек), листья, цветок, плод. Тоненький (стебель, стебелек) выглянул из земли, увидел солнышко и потянулся к нему.

4) Опустить – отпустить. Одеть – надеть. Оделить – оделить. Обмерить – отмерить. Подержать – поддержать. Вбежать – взбежать. Вдох – вздох. Оклик – отклик. Понятный – понятливый. Приметный – приметливый. Советник – советчик.

Соседний – соседский. Удачный – удачливый.

5) Обидеть – оскорбить. Изумить – удивить. Просить – умолять. Плакать – рыдать. Превозносить – хвалить.

- 6)
 - Давайте играть в жмурки, - сказала Лена.
 - Согласны, согласны! Будем играть в жмурки, - сказали все остальные.
 - Только не убегайте далеко, - сказала маленькая Катя.
 - И не прячьтесь так, что вас и с открытыми глазами не найдешь, сказал Петя.
 7) Папа (позвонить) сегодня вечером. Урок уже (начаться). Маша, ты (понять) задание? Бабушка (позвать) внуков домой.

5. Спланируйте работу по культуре речи учащихся при изучении одной из грамматических тем курса русского языка: 1) сформулируйте задачи работы по культуре речи, опираясь на знание особенностей речи детей, типичных нарушений в использовании изучаемого языкового средства в речи; 2) проанализируйте материал учебника с точки зрения возможностей для решения поставленных задач; 3) приведите примеры упражнений разных видов, которые можно было бы использовать в работе по теме.

Вопросы и задания к экзамену

2 семестр

1. Что представляет собой речь как деятельность? Какие фазы в ней выделяются?
2. Охарактеризуйте коммуникативные качества речи.
3. Каковы существенные признаки текста как синтаксической единицы? Чем различаются функционально-смысловые типы текстов?
4. Каковы основания выделения стилей речи? Дайте краткую характеристику каждому функциональному стилю речи.
5. Особенности речи детей младшего школьного возраста: произношение, словарный запас, грамматический строй, связная речь.
6. Типичные нарушения в речи младших школьников (грамматические ошибки, речевые ошибки и речевые недочеты).
7. Назовите основные направления работы по речевому развитию младших школьников.
8. Какие условия необходимо создавать в процессе обучения для развития речи учащихся? Какие из них характерны для обучения русскому языку?
9. Охарактеризуйте методы развития речи учащихся.
10. Каковы задачи и содержание работы по культуре речи учащихся на уроках русского языка?
11. Какие виды упражнений используются в работе по культуре речи при изучении грамматико-орфографических тем?
12. Работа над произносительной культурой речи учащихся: содержание, виды упражнений.
13. Лексическая работа в системе развития речи учащихся: содержание, виды работы.
14. Работа над грамматическим строем речи учащихся: содержание, виды работы.
15. Какие коммуникативно-речевые умения, обеспечивающие восприятие и создание высказывания, необходимо формировать у школьников? В чем специфика работы над ними на разных этапах обучения?
16. Какие речеведческие знания входят в содержание работы по развитию связной речи младших школьников и почему?
17. Виды упражнений по развитию связной речи.
18. В чем значение ситуативных упражнений для развития связной речи школьников? Какие типы речевых ситуаций, побуждающих учащихся к созданию связного высказывания, можно создавать в процессе обучения?
19. Формирование знаний о тексте и основных текстовых умениях: содержание, этапы работы, виды упражнений.
20. Изложение как комплексное речевое упражнение. Требования к текстам для изложений. 21. Виды изложений, их значение и особенности проведения.
21. Методика проведения урока обучающего изложения.
22. Сочинение как комплексное речевое упражнение. Виды сочинений.
23. Методика подготовки и проведения сочинений разных видов (на основе личного опыта, по картине, по серии картин).
24. Структура и содержание урока обучающего сочинения.
25. Критерии анализа и оценки творческих работ учащихся.
26. Каковы типичные нарушения содержательной и композиционной стороны детских сочинений?
27. Обучение самопроверке и совершенствованию написанного: содержание, формы и виды работы.

4 семестр

1. В чем специфика языковых понятий? Каковы трудности их усвоения младшими школьниками?
2. Раскройте условия успешного формирования языковых понятий.
3. В чем значение изучения грамматики? Назовите задачи обучения грамматике в начальной школе.
4. Содержание начального обучения грамматике в разных педагогических системах.
5. Задачи и содержание работы по теме «Состав слова».
6. Раскройте содержание работы над морфемным составом слова на разных этапах обучения.
7. Виды словообразовательных упражнений, методика их проведения.
8. Каковы общие требования к проведению различных видов языкового анализа?
9. Методика проведения разбора слова по составу.
10. Задачи и содержание работы по морфологии в начальной школе.
11. Как происходит ознакомление с системой частей речи и принципами их выделения в русском языке?
12. Этапы изучения частей речи в начальной школе.
13. Задачи и содержание работы по теме «Имя существительное». Методика ознакомления с категориями рода, числа и падежа существительных.
14. Задачи и содержание работы по теме «Имя прилагательное». Методика ознакомления с категориями рода, числа и падежа прилагательных.

15. Задачи и содержание работы по теме «Глагол». Методика ознакомления с категориями времени и лица глагола.
16. Методика проведения морфологического анализа.
17. Задачи и содержание работы по теме «Местоимение» в начальной школе. Методика формирования представления о местоимении.
18. Методика формирования представлений о служебных частях речи.
19. Грамматические упражнения.
20. Задачи и содержание работы по синтаксису в начальной школе.
21. Методика формирования знаний о словосочетании.
22. Система работы над предложением. Каковы задачи и содержание работы на разных этапах обучения?
23. Содержание и последовательность синтаксического анализа предложения.
24. Охарактеризуйте структуру и содержание урока введения языкового понятия.
25. Какова роль знаний и умений по словообразованию и грамматике в овладении правописанием?

5 семестр

1. Просмотрите 2-3 букваря и 2-3 учебника русского языка для 1-го класса. Проанализируйте материал для первоначального знакомства детей с единицами синтаксиса. Какое содержание и какие способы работы предлагают авторы?
 2. Определите круг синтаксических понятий, изучаемых в начальных классах (рассмотрите учебники русского языка разных авторов), их содержание и объем.
 3. Какие существенные признаки синтаксических понятий усваиваются младшими школьниками? Отражены ли эти признаки в определениях учебника? Найдите в 2-х различных учебниках соответствующие страницы.
 4. Проанализируйте в сопоставительном плане в разных учебниках русского языка разделы, посвященные изучению словосочетания и предложения. Какие виды упражнений преобладают в каждом из учебников? Какие методические выводы можно сделать на основании анализа?
 5. Составьте фрагмент урока изучения нового материала по теме «Виды предложений по цели высказывания». Обоснуйте методику работы: какие этапы должны быть в уроке, каково их содержание и чем это обусловлено; какие существенные признаки понятия должны усвоить дети, на каком языковом материале лучше провести наблюдение и почему.
 6. Составьте фрагмент урока по введению понятия «восклицательные предложения» (выберите дидактическую систему; определите, в каком классе это понятие формируется; проанализируйте дидактический материал учебника, если, на Ваш взгляд, он недостаточен, предложите свой). Обоснуйте методику работы.
 7. Определите, при изучении каких синтаксических тем (укажите класс) и с какой целью можно использовать представленный ниже дидактический материал. Составьте упражнения, покажите методику их проведения (сформулируйте вопросы, задания). Оцените обучающий и развивающий характер Ваших упражнений.
- 1) В, учусь, классе, я, первом. Наш, бассейн, субботу, в, ходит, класс. Покрыться, в, тонкий, река, ноябрь, лед.
- 2)
Осень наступила.
Высохли цветы.
И глядят уныло голые кусты.
Вянет и желтеет травка на лугах.
Только зеленеет озимь на полях. (А. Плещеев)
- 3)
– Кто там ходит у ворот?!
– Это кот!
– А зачем он ходит здесь?!
– Хочет есть!
– Что же делать мне, скажи?!
– Спрячься в норку и дрожи!
- (В. Левин)
- 4) Пришла (какая?) осень. (Как?) моросит дождь. Листья (с чего?) опали. Птицы улетели (куда?).
- 5)
Забрел не туда вопросительный знак
И места себе не находит никак.
Кого ни встречает – ко всем пристаёт
И каждому странный вопрос задаёт:
– Скажите, нельзя ли, ответьте, нельзя ли,
Чтоб эти стихи по-другому читали?
Вот так:
Забрел? Не туда? Вопросительный знак?
И места себе не находит? Никак?
– А ну убирайся отсюда, Вопрос! –
В сердцах Восклицательный знак произнес...
Для драки, – сказала спокойная Точка, –
Нет места. Настала последняя строчка.
Вот так.
- 6) Звезды _____ блестятели.
блестели _____ где? _____ за деревьями
за деревьями _____ какими? _____ черными

8. Одним из синтаксических упражнений традиционно является разбор по членам предложения. Охарактеризуйте этот вид упражнения: его назначение, содержание на разных этапах обучения, последовательность характеристик предложения. Приведите образцовый ответ ученика при разборе следующего предложения: На кустах сирени появились мелкие листочки.

9. Докажите, что упражнение в восстановлении деформированного предложения формирует умение синтаксического анализа предложения.

Покажите методику проведения такого упражнения. Какие еще упражнения формируют умение синтаксического анализа? Приведите примеры таких упражнений из учебника русского языка.

10. Какие из предложений данного текста нельзя предлагать учащимся начальной школы для синтаксического анализа? Почему?

Весна в этом году ранняя. Обычно в апреле прохладно, а в этом году тепло, как в мае. На деревьях появились нежные клейкие листочки. На березе они еще мелкие, а на тополе уже крупные, блестящие. Землю покрыла молодая яркая травка. Радостно глядеть на первую зелень.

11. Проанализируйте в сопоставительном плане учебники русского языка для 3 класса Т. Г. Рамзаевой и М. С. Соловейчик, Н. С. Кузьменко. Оцените подход авторов к анализу предложения как синтаксической единицы.

12. Понятие можно считать сформированным в том случае, если ребенок действует не формально, не механически, а вполне осознанно. Выработка таких осознанных действий невозможна без проблемных ситуаций, специальных заданий-«ловушек». Для создания таких проблемных ситуаций можно предъявлять:

- 1) несколько точек зрения и вопрос «С кем ты согласен?» (при этом среди точек зрения могут быть одна-две или даже все ошибочные);
- 2) ложное утверждение (если ребенок начинает опровергать утверждение, произнесенное учителем, это свидетельствует о формировании критичности его мышления);
- 3) ошибочное решение вопроса, неправильный способ действия (при этом важно не только обнаружить ошибку, но и обсудить, чего не знал, не умел сделать тот, кто допустил ошибку);
- 4) дидактический материал, не позволяющий успешно справиться с заданием без осознанного выполнения всех необходимых действий).

Проиллюстрируйте названные способы создания проблемных ситуаций примерами заданий из учебников А. В. Поляковой, В. В. Репкина, Р. Н. Бунеева и др. или составьте задания самостоятельно (рассмотрите разделы «Состав слова», «Части речи», «Предложение»).

8 семестр

1. Классификация методов обучения русскому языку. Принципы методики.
2. Урок русского языка – основная форма обучения. Домашнее задание по русскому языку: вид, объем, содержание, способ проверки.
3. Классификация уроков русского языка в младших классах. Типы уроков по русскому языку. Основные требования к уроку русского языка на современном этапе.
4. Система уроков по русскому языку.
5. Подготовка учителя к уроку русского языка в младших классах.
6. Методика урока объяснения нового материала.
7. Методика урока закрепления знаний, умений и навыков.
8. Методика урока повторения, обобщения.
9. Урок контроля по русскому языку в начальной школе. Виды, объем, содержание, способы проверки.
10. Планирование материала по русскому языку. Виды планирования.
11. Проблемный подход в обучении русскому языку в младших классах.
12. Организация урока русского языка проблемного содержания.
13. Методы и приемы постановки проблемы на уроке русского языка в младших классах.
14. Методы и приемы решения проблемы на уроке русского языка в младших классах.
15. Личностно ориентированная технология в процессе обучения русскому языку в младших классах.
16. Коммуникативные технологии в начальном языковом образовании
17. Здоровьесберегающие технологии в организации уроков русского языка в начальной школе.
18. Игровые технологии в организации учебной деятельности на уроках русского языка.
19. Игровые технологии в изучении тем фонетики, морфемики и морфологии.
20. Игровые технологии в изучении орфографии и пунктуации.
21. Игровые технологии в изучении синтаксиса.
22. Информационно-технологическое сопровождение обучения русскому языку в начальных классах.
23. Формирование культуроведческой компетенции при изучении морфологии.
24. Метод проектов в процессе обучения русскому языку в начальной школе.
25. Урок русского языка в аспекте интегрированности образовательного процесса.

5.2. Темы письменных работ

Текущий контроль успеваемости

I. Примеры заданий по аналитической работе с источниками:

Задание 1. Подготовьте аналитический обзор публикаций журналов «Начальная школа», «Начальная школа: плюс-минус», «Русский язык в школе» за последние два-три года на тему по выбору: 1) «Обучение младших школьников невербальному общению как условие воспитания хорошего слушателя»; 2) «Использование технических средств обучения для формирования у младших школьников аудитивных умений»

Задание 2. Подготовьте аналитический обзор публикаций научно-методических журналов «Начальная школа», «Начальная школа: плюс – минус», «Русский язык в школе» за последние два-три года на тему: «Совершенствование диалогической

речи младших школьников в учебном процессе».

Задание 3. Изучите публикации журналов «Начальная школа» и «Начальная школа: плюс-минус» за последние два-три года. Подготовьте сообщение на тему (по выбору): 1) «Работа речевого аппарата человека» (данное сообщение должно сопровождаться демонстрацией соответствующего наглядного пособия (схемы)); 2) «Голосо-речевой тренинг в профессиональной деятельности учителя» (это сообщение предполагает показ речевых упражнений и коллективное их выполнение).

Задание 4. Подготовьте аналитический обзор публикаций журналов «Начальная школа» и «Русский язык в школе» за последние два года на тему (по выбору): 1) «Орфоэпическая работа на уроках чтения художественных произведений в начальной школе»; 2) «Преимственность в вопросах развития произносительной культуры у младших школьников и учащихся средней школы».

Задание 5. Подготовьте аналитический обзор публикаций научно-методических журналов «Начальная школа», «Начальная школа: плюс-минус», «Русский язык в школе» за последние три – пять лет на тему (по выбору): 1) «Работа с синонимами (антонимами, многозначными словами) в начальной школе»; 2) «Обучение младших школьников работе с толковым словарем»; 3) «Систематизация словаря младших школьников в период обучения грамоте в связи с лексикой букваря»; 4) «Обогащение словаря младших школьников словами, называющими эмоциональные состояния»; 5) «Лексико-стилистические ошибки младших школьников, их обнаружение, исправление и предупреждение»; 6) «Усвоение младшими школьниками абстрактной лексики (на материале тематической группы “Человеческие отношения”»); 7) «Обогащение речи младших школьников словами-единицами основных тематических групп речевого этикета»; 8) «Индивидуальный словарь младшего школьника»; 9) «Словарная работа в связи с изучением темы “Состав слова”»; 10) «Словарная работа в связи с изучением частей речи (по выбору)».

Задание 6. Подготовьте аналитический обзор публикаций научно-методических журналов «Начальная школа», «Начальная школа: плюс-минус», «Русский язык в школе» за последние два-три года на тему (по выбору): 1) «Отбор текстов-образцов для обучения младших школьников изложению»; 2) «Обучение первоклассников подробному изложению (пересказу)»; 3) «Обучение сжатому пересказу как средство развития логического мышления младших школьников»; 4) «Речевые ошибки младших школьников в изложении, их исправление и предупреждение».

Задание 7. Подготовьте аналитический обзор публикаций научно-методических журналов «Начальная школа», «Начальная школа: плюс – минус», «Русский язык в школе» за последние два-три года на тему (по выбору): 1) «Приемы предварительной подготовки к сочинениям младших школьников»; 2) «Прием создания речевых ситуаций как средство совершенствования методики обучения младших школьников сочинению»; 3) «Работа над планом сочинения как методическая проблема»; 4) «Анализ сочинений младших школьников».

II. Примеры методических задач

Методическая задача 1.

Познакомьтесь с критериями отбора слов для звукового анализа (См. ниже). Составьте перечень из 20-30 слов, которые не рекомендуются предлагать для фонетического разбора ни на каком этапе обучения грамоте. Приготовьте и список тех слов (20 – 30), которые без ограничения могут быть предложены для анализа.

При отборе слов для звукового анализа учитель должен уметь давать фонетическую оценку их звукового состава. С точки зрения фонематических особенностей все слова русского языка делятся на три группы:

1) Слова, состоящие из звуков (фонем) в сильных позициях: сын, день, шмель и т.п. Слова этой группы чаще всего односложные, построенные по схеме: согласный, гласный; согласный непарный по звонкости-глухости. К данной группе относятся и двусложные слова с безударным звуком [у] в безударном слоге: труба, дуга и т.п. Можно отнести к этой группе двусложные слова с безударным звуком [ы] в абсолютном конце слова: горы, раны, рыбы и т.п.

2) Слова, состоящие из звуков (фонем) в сильных позициях и слабых, практически совпадающих по своим акустическим характеристикам с сильными позициями тех же фонем: трава, лиса, суп, мак и т.п. Эти слова не представляют сложности для звукового разбора.

На материале первых двух групп слов хорошо формировать способы звукового разбора, приучать детей прислушиваться к звучащему слову.

3) Слова, которые имеют в своем составе звуки (фонемы) в сильных и слабых позициях, причем последние отличаются по звучанию от сильных позиций тех же фонем: мороз, стена, часы, вечер и т.п. Пригодны для звукового анализа и двусложные слова с ударением на втором слоге: [нага], [п'итно], [б'ижат'] и т.п.

Двусложные слова с ударением на первом слоге лучше не использовать для фонетической работы, так как в них имеется очень краткий гласный: [в'эчър], [грэхът] и т.п. Двусложные слова с ударением на первом слоге можно предлагать для анализа, если во втором слоге находится фонема <у> или <и>: окунь, дети, жмурки и т.п. Можно использовать для работы и трехсложные слова, если во второй слабой позиции (не в первом предударном слоге) находится фонема <и> и тем более <у>: уголок, пирожок и т.п.

Нет оснований избегать слов со звуком [й], который отлично тянется в любой позиции. Анализ слов с данным звуком дает возможность углубить знания детей о различии между согласными и гласными звуками по способу словообразования (при произнесении гласных рот открывается широко, а при произнесении согласных – наоборот, сжимаются губы, т.е. это звуки -«ртосмыкатели», звук [й] – «ртосмыкатель»). Исключая слова со звуком [й] во всех позициях из звукового разбора, мы сами подталкиваем детей к смешению звуков и букв.

Методическая задача 2.

Учитель использовал дидактический материал, приведенный ниже. Сформулируйте задания к каждому виду дидактического материала. Уточните этап и цель использования получившихся заданий.

1. Наша дача находится за городом. Каждое лето мы ездим на (дача). За (дача) раскинулся пруд. Хорошо летом на (дача).
2. Столик, кормушка, загородный, переезд, досказать, подарок.
3. Соль, солонка, солнце; вода, водитель, подводный; лес, лесник, лестница; больной, больница, большой.
4. Сказать, труд, земля, вода, земной, труженик, подземный, рассказ, водяной, доказать, трудный, сказка, наземный, земляк, затруднение, земляной, подводный, безводный.

Методическая задача 3.

При изучении словообразования рекомендуется использовать приведенные ниже виды упражнений.

1. Лексико-словообразовательный анализ текста, в котором есть однокоренные слова.
2. Замена развернутого объяснения лексического значения слова подбором родственных слов.
3. Объяснение лексического значения слова.
4. Составление предложений с однокоренными словами разных частей речи.
5. словообразовательные задания.

Подберите к данным видам упражнений дидактический материал. Сформулируйте задания. Назовите умения, которые формируются при выполнении каждого задания.

5.3. Фонд оценочных средств

См.: ФОС в приложении к РПД

6. УЧЕБНО-МЕТОДИЧЕСКОЕ И ИНФОРМАЦИОННОЕ ОБЕСПЕЧЕНИЕ ДИСЦИПЛИНЫ (МОДУЛЯ)

6.1. Рекомендуемая литература

6.1.1. Основная литература

	Авторы, составители	Заглавие	Издательство, год
Л1.1	Под ред. Зиновьевой Т.И.	Методика обучения русскому языку и литературному чтению / Т.И. Зиновьева [и др.]; под редакцией Т.И. Зиновьевой. – Москва: Издательство Юрайт, 2019. – 468 с. – (Образовательный процесс). – ISBN 978-5-534-06987-7. – Текст: электронный // ЭБС Юрайт [сайт]. – URL: https://biblio-online.ru/bcode/432878	ЮРАЙТ, 2019

6.1.2. Дополнительная литература

	Авторы, составители	Заглавие	Издательство, год
Л2.1	Зиновьева Т. И., Курлыгина О. Е., Трегубова Л. С.	Методика обучения русскому языку. Практикум / Т.И. Зиновьева, О.Е. Курлыгина, Л. С. Трегубова. – 2-е изд., испр. и доп. – Москва: Издательство Юрайт, 2019. – 319 с. – (Образовательный процесс). – ISBN 978-5-534-07285-3. – Текст: электронный // ЭБС Юрайт [сайт]. – URL: https://biblio-online.ru/bcode/434674	ЮРАЙТ, 2019
Л2.2	Мисаренко Г. Г.	Методика преподавания русского языка с коррекционно-развивающими технологиями: учебник и практикум / Г. Г. Мисаренко. – 2-е изд., испр. и доп. – Москва: Издательство Юрайт, 2019. – 314 с. – (Образовательный процесс). – ISBN 978-5-534-06329-5. – Текст: электронный // ЭБС Юрайт [сайт]. – URL: https://biblio-online.ru/bcode/433995	ЮРАЙТ, 2019

6.1.3. Перечень учебно-методического обеспечения для самостоятельной работы обучающихся по дисциплине

	Авторы, составители	Заглавие	Издательство, год
Л3.1	Архипова Е. В.	Основы методики развития речи учащихся: учебник и практикум для вузов / Е. В. Архипова. – 2-е изд., испр. и доп. – Москва: Издательство Юрайт, 2019. – 202 с. – ISBN 978-5-534-05709-6. – Текст: электронный // ЭБС Юрайт [сайт]. – URL: https://urait.ru/bcode/441252	ЮРАЙТ, 2019
Л3.2	Шевцова Е. Е.	Технологии формирования интонационной стороны речи: учебное пособие для бакалавриата и магистратуры / Е. Е. Шевцова, Л. В. Забродина. – 2-е изд., перераб. и доп. – Москва: Издательство Юрайт, 2019. – 189 с. – ISBN 978-5-534-08426-9. – Текст: электронный // ЭБС Юрайт [сайт]. – RL: https://urait.ru/bcode/425004	ЮРАЙТ, 2019

6.2. Перечень ресурсов информационно-телекоммуникационной сети "Интернет"

Э1	Фестиваль педагогических идей «Открытый урок» [Электронный ресурс]. Режим доступа: https://открытыйурок.рф		
Э2	Издательский дом «Первое сентября». Начальная школа [Электронный ресурс]. Режим доступа: http://nsc.1september.ru/		
Э3	Официальный сайт журнала «Начальная школа» [Электронный ресурс]. Режим доступа: http://n-shkola.ru/		
Э4	Федеральный государственный образовательный стандарт. Начальная школа. [Электронный ресурс]. Режим доступа: http://standart.edu.ru/catalog.aspx?CatalogId=223		
Э5	Российское образование. Федеральный образовательный портал [Электронный ресурс]. Режим доступа: http://www.edu.ru/index.php		

6.3. Перечень информационных технологий

6.3.1 Перечень лицензионного и свободно распространяемого программного обеспечения, в том числе отечественного производства

6.3.1.1	Антивирусное программное обеспечение Kaspersky Endpoint Security для бизнеса - Стандартный Band T: 250-499 Node 1 year Educational Renewal License: Договор № 2020.2987 от 21.02.2020		
6.3.1.2	Desktop Education ALNG LicSAPk OLVS E 1Y AcademicEdition Enterprise: Договор № 2020.13967 от 27.07. 2020		
6.3.1.3	Office 365 ProPlus Open for Students ShrdSvr ALNG Subscriptions VL OLVS NL 1Month AcademicEdition Stdnt STUUseBnft: Договор № 2020.13967 от 27.07.2020		

6.3.1.4	Google Chrome: свободно распространяемое программное обеспечение https://www.google.com/intl/ru/chrome/privacy/eula_text.html
6.3.1.5	Mozilla Firefox: свободно распространяемое программное обеспечение https://www.mozilla.org/en-US/MPL/2.0/
6.3.1.6	Hamster ZIP Archiver: свободно распространяемое программное обеспечение http://hamstersoft.com/eula/
6.3.2 Перечень профессиональных баз данных и информационных справочных систем	
6.3.2.1	Электронно-библиотечная система (ЭБС) IPRbooks. – Режим доступа: www.iprbookshop.ru
6.3.2.2	Электронная библиотечная система «Юрайт». – Режим доступа: https://biblio-online.ru/
6.3.2.3	Информационная правовая система Гарант. – Режим доступа: http://www.garant.ru/
7. МАТЕРИАЛЬНО-ТЕХНИЧЕСКОЕ ОБЕСПЕЧЕНИЕ ДИСЦИПЛИНЫ (МОДУЛЯ)	
7.1	1-231 Учебная аудитория для проведения учебных занятий (423806, Республика Татарстан (Татарстан), г. Набережные Челны, ул. Низаметдинова, д. 28). Оборудование и технические средства обучения: компьютер, интерактивная доска, проектор, доска, учебно-наглядные
7.2	1-205 Помещение для самостоятельной работы (423806, Республика Татарстан (Татарстан), г. Набережные Челны, ул. Низаметдинова, д. 28). Оборудование и технические средства обучения: компьютеры с возможностью подключения к сети «Интернет» и доступом в электронную информационно-образовательную среду, учебно-наглядные пособия.
7.3	1-117 Учебная аудитория для проведения учебных занятий (423806, Республика Татарстан (Татарстан), г. Набережные Челны, ул. Низаметдинова, д. 28). Оборудование и технические средства обучения: компьютер, экран, проектор, учебно-наглядные пособия.
8. МЕТОДИЧЕСКИЕ УКАЗАНИЯ ДЛЯ ОБУЧАЮЩИХСЯ ПО ОСВОЕНИЮ ДИСЦИПЛИНЫ (МОДУЛЯ)	
<p>Методические указания к лекциям.</p> <p>Главное в период подготовки к лекционным занятиям – научиться методам самостоятельного умственного труда, сознательно развивать свои творческие способности и овладевать навыками творческой работы. Для этого необходимо строго соблюдать дисциплину учебы и поведения. Четкое планирование своего рабочего времени и отдыха является необходимым условием для успешной самостоятельной работы.</p> <p>В основу его нужно положить рабочие программы изучаемых в семестре дисциплин.</p> <p>Каждому обучающемуся следует составлять еженедельный и семестровый планы работы, а также план на каждый рабочий день. С вечера всегда надо распределять работу на завтрашний день. В конце каждого дня целесообразно подводить итог работы: тщательно проверить, все ли выполнено по намеченному плану, не было ли каких-либо отступлений, а если были, по какой причине это произошло. Нужно осуществлять самоконтроль, который является необходимым условием успешной учебы. Если что-то осталось невыполненным, необходимо изыскать время для завершения этой части работы, не уменьшая объема недельного плана.</p> <p>Самостоятельная работа на лекции. Слушание и запись лекций – сложный вид вузовской аудиторной работы.</p> <p>Внимательное слушание и конспектирование лекций предполагает интенсивную умственную деятельность обучающихся. Краткие записи лекций, их конспектирование помогает усвоить учебный материал. Конспект является полезным тогда, когда записано самое существенное, основное и сделано это самим обучающимся.</p> <p>Не надо стремиться записать дословно всю лекцию. Такое «конспектирование» приносит больше вреда, чем пользы. Запись лекций рекомендуется вести по возможности собственными формулировками. Желательно запись осуществлять на одной странице, а следующую оставлять для проработки учебного материала самостоятельно в домашних условиях.</p> <p>Конспект лекции лучше подразделять на пункты, параграфы, соблюдая красную строку. Этому в большой степени будут способствовать пункты плана лекции, предложенные преподавателям. Принципиальные места, определения, формулы и другое следует сопровождать замечаниями «важно», «особо важно», «хорошо запомнить» и т.п. Можно делать это и с помощью разноцветных маркеров или ручек. Лучше если они будут собственными, чтобы не приходилось просить их у однокурсников и тем самым не отвлекать их во время лекции.</p> <p>Целесообразно разработать собственную «маркографию» (значки, символы), сокращения слов. Не лишним будет и изучение основ стенографии. Работая над конспектом лекций, всегда необходимо использовать не только учебник, но и ту литературу, которую дополнительно рекомендовал лектор. Именно такая серьезная, кропотливая работа с лекционным материалом позволит глубоко овладеть формируемыми компетенциями.</p> <p>Методические указания к практическим занятиям.</p> <p>Практические занятия ориентируют преподавателя и обучающихся на интерактивный процесс усвоения курса, где рассматриваются сложные проблемные вопросы программы, с обязательным применением различных источников информации. Это связано с основной дидактической задачей практических занятий – формированием у обучающихся навыков работы с нормативными источниками, учебной и научной литературой. Подобный подход стимулирует самостоятельное творческое отношение к профессии и способствует подготовке к профессиональной деятельности. Происходит обучение навыкам публичной дискуссии, профессионала, ориентированного на умение не только высказывать и отстаивать личностную позицию, но и на принятие точки зрения оппонентов, поиска группового консенсуса в рассмотрении проблемы.</p> <p>Целью практических занятий является закрепление, расширение и углубление знаний по темам лекций, выработка навыков публичного выступления и дискуссии, а также понимание и практическое использование положений и методов, составляющих дисциплину.</p> <p>Практическое занятие проводится по узловым и наиболее сложным вопросам (темам, разделам) учебной программы. Оно может быть построено как на материале одной лекции, так и на содержании обзорной лекции, а также по определенной теме без чтения предвостительной лекции. Главная и определяющая особенность любого практического занятия – наличие элементов дискуссии, проблемности, диалога между преподавателем и обучающимися, между самими обучающимися.</p> <p>При подготовке классического практического занятия желательно придерживаться следующего алгоритма:</p> <p>а) разработка учебно-методического материала: формулировка темы, соответствующей программе и стандарту; определение дидактических, воспитывающих и формирующих целей занятия; выбор методов, приемов и средств для проведения практического занятия; подбор литературы для преподавателя и обучающихся; при необходимости проведение консультаций для обучающихся;</p> <p>б) подготовка обучаемых и преподавателя: составление плана практического занятия из отдельных вопросов; предоставление обучающимся времени (не менее недели) для подготовки к практическому занятию; предоставление рекомендаций о последовательности и изучении литературы (учебники, учебные пособия, руководства и положения, конспекты лекций, статьи, справочники, информационные сборники и др.); создание набора наглядных пособий.</p>	

Практическое занятие подразумевает два вида работ: подготовку сообщения на заданную тему и участие в обсуждении проблемы, затронутой сообщением.

Для более точного понимания материала практических занятий рекомендуется перед каждым из занятий прочитать соответствующую главу в рекомендуемой литературе. Подготовка к практическим занятиям следует начинать как минимум за неделю до его начала. Прежде всего, необходимо познакомиться с темой и вопросами занятия. Обязательными компонентами подготовки к практическим занятиям являются доскональный анализ нормативных источников и прочтение основной и дополнительной литературы. Также необходим поиск информации в научных изданиях, сети Интернет, других источниках. Таким образом, обучающиеся должны внимательно разобрать каждый вопрос, записав наиболее важные факты, подходы и концепции в тетрадь.

На практическое занятие желательно являться с запасом сформулированных идей, хорошо, если они будут собственного производства; если вы собираетесь пользоваться чужими формулировками, то постарайтесь в них сориентироваться как можно лучше. Выступления должны быть по возможности компактными и в то же время вразумительными. На практических занятиях обучающиеся дают развернутые ответы на поставленные вопросы, дополняют, не повторяя уже сказанного другими. Рассмотрение каждого вопроса заканчивается подведением итогов, формулированием наиболее важных выводов, которые следует записать в тетрадь.

Подводя итоги практического занятия, можно использовать следующие критерии (показатели) оценки ответов: полнота и конкретность ответа; последовательность и логика изложения; связь теоретических положений с практикой; обоснованность и доказательность излагаемых положений; наличие качественных и количественных показателей; наличие иллюстраций к ответам в виде примеров и пр.; уровень культуры речи; использование наглядных пособий и т.п.

В конце практического занятия рекомендуется дать оценку всего практического занятия, обратив особое внимание на следующие аспекты: качество подготовки; степень усвоения знаний; активность; положительные стороны в работе обучающихся; ценные и конструктивные предложения; недостатки в работе обучающихся; задачи и пути устранения недостатков.

Методические указания к самостоятельной работе.

Самостоятельная работа обучающихся предусмотрена учебным планом и должна способствовать более глубокому усвоению изучаемого курса, формированию навыков исследовательской работы и ориентировать обучающихся на умение применять теоретические знания на практике.

Самостоятельная работа обучающихся предполагает дальнейшее развитие исследовательских способностей у обучающихся. В процессе самостоятельной работы обучающийся обучается профессиональной работе с источниками информации, их поиску и критическому осмыслению. На данном этапе предлагается формирование и закрепление навыков по выявлению проблемы, ее формулировка, постановка целей исследования, систематизация и анализ литературы, оформление и аргументация своей позиции. Этот тип работы демонстрирует уровень квалификации обучающегося и подтверждает его исследовательский статус.

В процессе изучения данной дисциплины выделяется два вида самостоятельной работы – аудиторная, под руководством преподавателя, и внеаудиторная. Аудиторная самостоятельная работа по дисциплине выполняется на учебных занятиях под непосредственным руководством преподавателя и по его заданию. Внеаудиторная самостоятельная работа выполняется обучающимся по заданию преподавателя, но без его непосредственного участия.

Основными видами самостоятельной работы обучающихся без участия преподавателей являются: формирование и усвоение содержания конспекта лекций на базе рекомендованной лектором учебной литературы, включая информационные образовательные ресурсы; подготовка к практическим занятиям; написание рефератов, эссе; выполнение контрольных работ; выполнение микроисследований.

Внеаудиторные самостоятельные занятия обучающихся представляют собой логическое продолжение аудиторных занятий, проводятся по заданию преподавателя, который инструктирует обучаемых и устанавливает сроки выполнения задания. В отличие от других форм организации учебного процесса затраты времени на выполнение этой работы не регламентируются расписанием. Режим и продолжительность работы выбирает сам обучаемый в зависимости от своих способностей и конкретных условий.

Основными видами самостоятельной работы обучающихся с участием преподавателей являются: коллоквиум как форма контроля освоения теоретического содержания дисциплин; прием и разбор домашних заданий (в часы практических занятий).

Преподаватель учитывает результаты самостоятельной работы при подведении итогов освоения обучающимися учебной дисциплины.

Методические указания к зачету.

Зачеты, как правило, служат формой проверки усвоения учебного материала лекционных и практических занятий, самостоятельной работы, а также проверки результатов учебных и производственных практик.

При подготовке к зачёту обучающийся должен правильно и рационально распланировать свое время, чтобы успеть качественно и на высоком уровне подготовиться к ответам по всем вопросам. Зачёт призван побудить обучающихся получить дополнительно новые знания. Во время подготовки к зачёту обучающиеся также систематизируют знания, которые они приобрели при изучении разделов курса. Это позволяет им уяснить логическую структуру курса, объединить отдельные темы в единую систему, увидеть перспективы развития рассматриваемых проблем.

Самостоятельная работа по подготовке к зачёту во время сессии должна планироваться обучающимся, исходя из общего объема вопросов, вынесенных на зачёт и дней, отведенных на подготовку к зачёту. При этом необходимо, чтобы последний день или часть его, был выделен для дополнительного повторения всего объема вопросов в целом. Это позволяет обучающемуся самостоятельно перепроверить уровень усвоения материала. Важно иметь в виду, что для целей воспроизведения материала учебного курса большую вспомогательную роль может сыграть информация, которая содержится в рабочей программе дисциплины.

Тщательная подготовка к зачету начинается с первого занятия, поскольку лишь систематический, повседневный, рационально организованный учебный труд может обеспечить успешный результат.

С вопросами, выносимыми на зачет, обучающийся может ознакомиться заранее.

Форма проведения зачета для лиц с ограниченными возможностями здоровья устанавливается с учетом их индивидуальных психофизических особенностей. При необходимости для таких обучающихся процедура оценивания результатов обучения может проводиться в несколько этапов.

При подготовке устных ответов на них необходимо последовательно восстановить в памяти материал каждой темы, каждого раздела курса. Для этой цели следует использовать конспекты лекций, записи, сделанные при подготовке к практическим занятиям, а также учебную и научную литературу.

В зависимости от индивидуальных навыков и способов самостоятельной работы обучающийся может делать краткие конспекты вариантов ответов, повторять их устно на память, составлять тезисы или планы ответов. Важно также правильно распределить время, отведенное на подготовку таким образом, чтобы имелась возможность повторить изученный материал накануне дня зачета. Не следует пренебрегать консультациями, которые организует кафедра и преподаватель по каждому предмету во время сессии и в межсессионный период. Здесь можно выяснить все непонятные толкования, незнакомые термины и формулировки, уточнить те или иные положения, сведения и идеи, организационные вопросы, связанные с порядком проведения зачета.

За отведенное на зачете время для подготовки к ответу необходимо составить примерный план (последовательную схему) ответа с включением в него всех важнейших проблем и значимых нюансов в предполагаемой логике изложения материала. При этом совершенно не обязательно подробно прописывать все содержание, поскольку это занимает лишнее время и затрудняет выделение опорных мыслей и главных идей.

Освоение дисциплины обучающимися с ограниченными возможностями здоровья может быть организовано как совместно с другими обучающимися, так и в отдельных группах. Предполагаются специальные условия для получения образования обучающимися с ограниченными возможностями здоровья.

Профессорско-педагогический состав знакомится с психолого-физиологическими особенностями обучающихся лиц с ограниченными возможностями здоровья, индивидуальными программами реабилитации инвалидов (при наличии). При необходимости осуществляется дополнительная поддержка преподавания тьюторами, психологами, социальными работниками, прошедшими подготовку ассистентами.

В курсе предполагается использовать социально-активные и рефлексивные методы обучения, технологии социокультурной реабилитации с целью оказания помощи в установлении полноценных межличностных отношений с другими обучающимися, создании комфортного психологического климата в группе. Подбор и разработка учебных материалов производится с учетом предоставления материала в различных формах: аудиальной, визуальной, с использованием специальных технических средств и информационных систем.

Медиа материалы также следует использовать и адаптировать с учетом индивидуальных особенностей обучения лиц с ОВЗ.

Освоение дисциплины лицами с ОВЗ осуществляется с использованием средств обучения общего и специального назначения (персонального и коллективного использования). Материально-техническое обеспечение предусматривает приспособление аудиторий к нуждам лиц с ОВЗ.

Форма проведения аттестации для обучающихся с ОВЗ устанавливается с учетом индивидуальных психофизических особенностей. Для обучающихся с ОВЗ предусматривается доступная форма предоставления заданий оценочных средств, а именно:

-в печатной или электронной форме (для лиц с нарушениями опорно-двигательного аппарата);

-в печатной форме или электронной форме с увеличенным шрифтом и контрастностью (для лиц с нарушениями слуха, речи, зрения);

-методом чтения ассистентом задания вслух (для лиц с нарушениями зрения).

Обучающимся с ОВЗ увеличивается время на подготовку ответов на контрольные вопросы. Для таких обучающихся предусматривается доступная форма предоставления ответов на задания, а именно:

письменно на бумаге или набором ответов на компьютере (для лиц с нарушениями слуха, речи);

выбором ответа из возможных вариантов с использованием услуг ассистента (для лиц с нарушениями опорно-двигательного аппарата);

устно (для лиц с нарушениями зрения, опорно-двигательного аппарата).

При возникновении особых обстоятельств освоение дисциплины осуществляется с применением электронного обучения и дистанционных образовательных технологий.

МИНИСТЕРСТВО ПРОСВЕЩЕНИЯ РОССИЙСКОЙ ФЕДЕРАЦИИ
 Федеральное государственное бюджетное образовательное учреждение высшего образования
 "Набережночелнинский государственный педагогический университет"

(ФГБОУ ВО "НГПУ")

УТВЕРЖДАЮ
 Проректор по учебной работе



**МОДУЛЬ 9 "ПРЕДМЕТНО-СОДЕРЖАТЕЛЬНЫЙ" (ТЕОРИЯ И
 ТЕХНОЛОГИИ НАЧАЛЬНОГО ОБРАЗОВАНИЯ ПО ОБЛАСТЯМ)**
Теория и технологии начального литературного образования
рабочая программа дисциплины (модуля)

Закреплена за кафедрой	Теории и методики начального и дошкольного образования
Направление подготовки	44.03.05 Педагогическое образование (с двумя профилями подготовки),
Квалификация	бакалавр
Форма обучения	очная
Общая трудоемкость	8 ЗЕТ
Часов по учебному плану	288 Виды контроля в семестрах:
в том числе:	экзамен бзачет 4
аудиторные занятия	120
самостоятельная работа	132
экзамен зачет	36

Распределение часов дисциплины по семестрам

Семестр (<Курс>.<Семес тр на курсе>)	4 (2.2)		5 (3.1)		6 (3.2)		Итого	
	уп	рп	уп	рп	уп	рп		
Неделя	15 3/6		17 1/6		14 4/6			
Вид занятий	уп	рп	уп	рп	уп	рп	уп	рп
Лекции	14	14	16	16	14	14	44	44
Практические	14	14	34	34	28	28	76	76
Итого ауд.	28	28	50	50	42	42	120	120
Контактная	28	28	50	50	42	42	120	120
Сам. работа	44	44	58	58	30	30	132	132
Часы на					36	36	36	36
Итого	72	72	108	108	108	108	288	288

Программу составил(и): к.филол.н., доцент Грахова С.И.



Рабочая программа дисциплины

Теория и технологии начального литературного образования

разработана в соответствии с ФГОС:

Федеральный государственный образовательный стандарт высшего образования по направлению подготовки 44.03.05 Педагогическое образование (с двумя профилями подготовки) (уровень бакалавриата) (приказ Минобрнауки России от 22.02.2018г. №125)

Рабочая программа одобрена на заседании кафедры

Теории и методики начального и дошкольного образования

Протокол от 26.05.2021 г. №9

Срок действия программы: 2021-2022 уч.г.

Зав. кафедрой Захарова И.М.



1. ЦЕЛЬ И ЗАДАЧИ ОСВОЕНИЯ ДИСЦИПЛИНЫ (МОДУЛЯ)	
1.1	Цель освоения дисциплины: сформировать у обучающихся знания, умения и навыки в области теории и педагогических технологий начального литературного образования, научить их выбору эффективных форм и методов преподавания литературного чтения, поиску новых технологий, связанных с организацией урока литературного чтения, анализом художественных произведений различных жанров, этапами изучения литературного произведения в начальной школе; научить осуществлять контроль и оценку формирования результатов литературного образования обучающихся младших классов, выявлять и корректировать трудности в обучении чтению и первичному литературоведческому анализу фольклорных и авторских произведений.
1.2	Задачи освоения дисциплины:
1.3	сформировать систему знаний о методах и приемах формирования компетентного читателя и типа правильной читательской деятельности у младших школьников;
1.4	обучить современным технологиям формирования читательской деятельности младших школьников;
1.5	подготовить обучающихся к квалифицированному обучению и развитию младших школьников в процессе преподавания литературного чтения.
2. МЕСТО ДИСЦИПЛИНЫ (МОДУЛЯ) В СТРУКТУРЕ ОБРАЗОВАТЕЛЬНОЙ ПРОГРАММЫ	
Цикл (раздел) ОП:	Б1.О.09
2.1	Требования к предварительной подготовке обучающегося:
2.1.1	Методика обучения и воспитания в области дошкольного образования
2.2	Дисциплины и практики, для которых освоение данной дисциплины (модуля) необходимо как предшествующее:
2.2.1	Методика обучения родному языку
2.2.2	Курсовая работа по модулю 7 "Методический"
2.2.3	Методика обучения предмету "Литературное чтение" в начальной школе
2.2.4	Курсовая работа по модулю "Теория и технологии начального образования по областям"
2.2.5	Организация деятельности младших школьников на занятиях по технологии
2.2.6	Курсовая работа по модулю "Теория и технологии дошкольного образования"
2.2.7	Теория и технология образования в предметной области "Музыка"
2.2.8	Производственная преддипломная практика
2.2.9	Выполнение и защита выпускной квалификационной работы
2.2.10	Подготовка к сдаче и сдача государственного экзамена
3. ПЛАНИРУЕМЫЕ РЕЗУЛЬТАТЫ ОБУЧЕНИЯ ПО КАЖДОЙ ДИСЦИПЛИНЕ (МОДУЛЮ), ОБЕСПЕЧИВАЮЩИЕ ДОСТИЖЕНИЕ ПЛАНИРУЕМЫХ РЕЗУЛЬТАТОВ ОСВОЕНИЯ ОБРАЗОВАТЕЛЬНОЙ ПРОГРАММЫ	
ОПК-5: Способен осуществлять контроль и оценку формирования результатов образования обучающихся, выявлять и корректировать трудности в обучении	
ОПК-5.3: Применяет различные диагностические средства, формы контроля и оценки сформированности образовательных результатов обучающихся	
ОПК-5.4: Формулирует выявленные трудности в обучении и корректирует пути достижения образовательных результатов	
ОПК-5.1: Формулирует образовательные результаты обучающихся в рамках учебных предметов согласно освоенному (освоенным) профилю (профилям) подготовки	
ОПК-5.2: Осуществляет отбор диагностических средств, форм контроля и оценки сформированности образовательных результатов обучающихся	
В результате освоения дисциплины обучающийся должен	
3.1	Знать:
3.1.1	образовательные результаты обучающихся в рамках учебного предмета "Литературное чтение";
3.1.2	методику подбора диагностических средств, форм контроля и оценки сформированности образовательных результатов обучающихся в рамках учебного предмета "Литературное чтение";
3.1.3	методику и технологии применения различных диагностических средств, форм контроля и оценки сформированности образовательных результатов обучающихся в рамках учебного предмета "Литературное чтение";
3.1.4	методику и технологии выявления трудностей в обучении и корректировки пути достижения образовательных результатов в рамках учебного предмета "Литературное чтение".
3.2	Уметь:

3.2.1	формулировать образовательные результаты обучающихся в рамках учебного предмета "Литературное чтение";
3.2.2	осуществлять отбор диагностических средств, форм контроля и оценки сформированности образовательных результатов обучающихся в рамках учебного предмета "Литературное чтение";
3.2.3	применять различные диагностические средства, формы контроля и оценки сформированности образовательных результатов обучающихся в рамках учебного предмета "Литературное чтение";
3.2.4	формулировать выявленные трудности в обучении и корректировать пути достижения образовательных результатов в рамках учебного предмета "Литературное чтение".
3.3	Владеть:
3.3.1	навыками формулировки образовательных результатов обучающихся в рамках учебного предмета "Литературное чтение";
3.3.2	методикой отбора диагностических средств, форм контроля и оценки сформированности образовательных результатов обучающихся в рамках учебного предмета "Литературное чтение";
3.3.3	методикой и технологиями применения различных диагностических средств, формы контроля и оценки сформированности образовательных результатов обучающихся в рамках учебного предмета "Литературное чтение";
3.3.4	методикой и технологиями выявления трудностей в обучении и корректировки пути достижения образовательных результатов в рамках учебного предмета "Литературное чтение".

4. СТРУКТУРА И СОДЕРЖАНИЕ ДИСЦИПЛИНЫ (МОДУЛЯ)

Код занятия	Наименование разделов и тем /вид занятия/	Семестр / Курс	Часов	Компетенции	Литература	Интер акт.	Примечание
	Раздел 1. Современная система обучения чтению и литературе						
1.1	Пропедевтический этап литературного образования младших школьников /Лек/	4	2	ОПК-5.1 ОПК-5.2 ОПК-5.3 ОПК-5.4	Л1.1 Э1 Э2 Э3 Э4 Э5	0	
1.2	Учебный материал для чтения и литературоведческой пропедевтики в начальных классах /Лек/	4	2	ОПК-5.1 ОПК-5.2 ОПК-5.3 ОПК-5.4	Л1.1 Э1 Э2 Э3 Э4 Э5	0	
1.3	Основные направления процесса обучения чтению. Литературное чтение как учебный предмет. /Пр/	4	2	ОПК-5.1 ОПК-5.2 ОПК-5.3 ОПК-5.4	Л1.1Л2.1 Л2.3Л3.2 Э1 Э2 Э3 Э4 Э5	0	
1.4	Состав и структура программ по литературному чтению /Пр/	4	2	ОПК-5.1 ОПК-5.2 ОПК-5.3 ОПК-5.4	Л1.1Л2.3 Л2.5Л3.2 Э1 Э2 Э3 Э4 Э5	0	
1.5	Роль взрослого в формировании ребенка-читателя. Организация живых впечатлений и творческая деятельность обучающихся в системе литературного образования младших школьников. /Ср/	4	6	ОПК-5.1 ОПК-5.2 ОПК-5.3 ОПК-5.4	Л1.1Л2.1 Л2.5Л3.2 Э1 Э2 Э3 Э4 Э5	0	
1.6	Подбор учебного материала для чтения и литературоведческой пропедевтики в начальных классах. Апробация методических материалов на практических занятиях и в школе. /Ср/	4	8	ОПК-5.1 ОПК-5.2 ОПК-5.3 ОПК-5.4	Л1.1Л2.3 Э1 Э2 Э3 Э4 Э5	0	
1.7	Аналитическая работа с методическими источниками /Ср/	4	8	ОПК-5.1 ОПК-5.2 ОПК-5.3 ОПК-5.4	Л1.1 Э1 Э2 Э3 Э4 Э5	0	
	Раздел 2. Теория и технологии организации урока обучения чтению						
2.1	Навык чтения, его качества и этапы становления у начинающего чтеца /Лек/	4	2	ОПК-5.1 ОПК-5.2 ОПК-5.3 ОПК-5.4	Л1.1Л2.2 Э1 Э2 Э3 Э4 Э5	0	

2.2	Технологии организации работы над правильностью и беглостью чтения /Лек/	4	2	ОПК-5.1 ОПК-5.2 ОПК-5.3 ОПК-5.4	Л1.1Л2.1 Э1 Э2 Э3 Э4 Э5	0	
2.3	Технологии обучения осознанному чтению /Лек/	4	2	ОПК-5.1 ОПК-5.2 ОПК-5.3 ОПК-5.4	Л1.1Л2.4 Л2.5 Э1 Э2 Э3 Э4 Э5	0	
2.4	Технологии обучения выразительному чтению /Лек/	4	2	ОПК-5.1 ОПК-5.2 ОПК-5.3 ОПК-5.4	Л1.1Л2.4 Л2.5 Э1 Э2 Э3 Э4 Э5	0	
2.5	Технологии организации урока обучения чтению /Лек/	4	2	ОПК-5.1 ОПК-5.2 ОПК-5.3 ОПК-5.4	Л1.1Л2.4 Л2.5 Э1 Э2 Э3 Э4 Э5	0	
2.6	Технологии организации работы над правильностью и беглостью чтения /Пр/	4	2	ОПК-5.1 ОПК-5.2 ОПК-5.3 ОПК-5.4	Л1.1Л2.1 Л2.4 Л2.5Л3.2 Э1 Э2 Э3 Э4 Э5	0	
2.7	Технологии обучения осознанному чтению /Пр/	4	2	ОПК-5.1 ОПК-5.2 ОПК-5.3 ОПК-5.4	Л1.1Л2.1 Л2.4 Л2.5Л3.2 Э1 Э2 Э3 Э4 Э5	0	
2.8	Технологии обучения выразительному чтению /Пр/	4	2	ОПК-5.1 ОПК-5.2 ОПК-5.3 ОПК-5.4	Л1.1Л2.1 Л2.4 Л2.5Л3.2 Э1 Э2 Э3 Э4 Э5	0	
2.9	Проектирование уроков обучения чтению /Пр/	4	4	ОПК-5.1 ОПК-5.2 ОПК-5.3 ОПК-5.4	Л1.1Л2.1 Л2.4 Л2.5Л3.2 Э1 Э2 Э3 Э4 Э5	0	
2.10	Игровые технологии в обучении младших школьников чтению. /Ср/	4	6	ОПК-5.1 ОПК-5.2 ОПК-5.3 ОПК-5.4	Л1.1Л2.1 Л2.2 Л2.4 Л2.5Л3.2 Э1 Э2 Э3 Э4 Э5	0	
2.11	Личностно ориентированная технология в организации работы по обучению чтению. /Ср/	4	8	ОПК-5.1 ОПК-5.2 ОПК-5.3 ОПК-5.4	Л1.1Л2.1 Л2.2 Л2.4 Л2.5Л3.2 Э1 Э2 Э3 Э4 Э5	0	
2.12	Разработка конспектов уроков. /Ср/	4	8	ОПК-5.1 ОПК-5.2 ОПК-5.3 ОПК-5.4	Л1.1Л2.2 Л2.4 Л2.5Л3.2 Э1 Э2 Э3 Э4 Э5	0	
Раздел 3. Теория и технологии организации уроков анализа художественного произведения							
3.1	Уроки чтения и анализа художественного произведения в современной школе: виды, требования к организации, задачи. /Лек/	5	2	ОПК-5.1 ОПК-5.2 ОПК-5.3 ОПК-5.4	Л1.1 Э1 Э2 Э3 Э4 Э5	0	
3.2	Типология уроков литературного чтения /Лек/	5	2	ОПК-5.1 ОПК-5.2 ОПК-5.3 ОПК-5.4	Л1.1Л3.2 Э1 Э2 Э3 Э4 Э5	0	

3.3	Современные технологии организации урока литературного чтения /Лек/	5	4	ОПК-5.1 ОПК-5.2 ОПК-5.3 ОПК-5.4	Л1.1Л2.4 Л2.5Л3.1 Э1 Э2 Э3 Э4 Э5	0	
3.4	Подготовка учителя к уроку литературного чтения /Лек/	5	2	ОПК-5.1 ОПК-5.2 ОПК-5.3 ОПК-5.4	Л1.1Л2.4 Л2.5Л3.2 Э1 Э2 Э3 Э4 Э5	0	
3.5	Выбор учебно-методического комплекта для начального этапа литературного образования /Пр/	5	2	ОПК-5.1 ОПК-5.2 ОПК-5.3 ОПК-5.4	Л1.1Л2.1 Л2.4 Л2.5Л3.2 Э1 Э2 Э3 Э4 Э5	0	
3.6	Система уроков по литературному произведению /Пр/	5	2	ОПК-5.1 ОПК-5.2 ОПК-5.3 ОПК-5.4	Л1.1Л2.1 Л2.4 Л2.5Л3.2 Э1 Э2 Э3 Э4 Э5	0	
3.7	Виды и формы урока литературного чтения /Пр/	5	4	ОПК-5.1 ОПК-5.2 ОПК-5.3 ОПК-5.4	Л1.1Л2.1 Л2.4Л3.2 Э1 Э2 Э3 Э4 Э5	0	
3.8	Современные технологии организации уроков обучения анализу фольклорных и литературно-художественных произведений /Пр/	5	6	ОПК-5.1 ОПК-5.2 ОПК-5.3 ОПК-5.4	Л1.1Л2.1 Л2.4 Л2.5Л3.2 Э1 Э2 Э3 Э4 Э5	0	
3.9	Проектирование уроков литературного чтения /Пр/	5	8	ОПК-5.1 ОПК-5.2 ОПК-5.3 ОПК-5.4	Л1.1Л2.1 Л2.4 Л2.5Л3.2 Э1 Э2 Э3 Э4 Э5	0	
3.10	Теоретические основы и технологии организации обучения литературе в начальных классах. /Ср/	5	6	ОПК-5.1 ОПК-5.2 ОПК-5.3 ОПК-5.4	Л1.1Л2.1 Л2.4 Л2.5Л3.2 Э1 Э2 Э3 Э4 Э5	0	
3.11	Виды и формы урока литературного чтения /Ср/	5	7	ОПК-5.1 ОПК-5.2 ОПК-5.3 ОПК-5.4	Л1.1Л2.1 Э1 Э2 Э3 Э4 Э5	0	
3.12	Проектирование уроков литературного чтения /Ср/	5	8	ОПК-5.1 ОПК-5.2 ОПК-5.3 ОПК-5.4	Л1.1Л2.2 Л2.3 Л2.4 Л2.5 Э1 Э2 Э3 Э4 Э5	0	
3.13	Выполнение письменных заданий из перечня ФОС /Ср/	5	8	ОПК-5.1 ОПК-5.2 ОПК-5.3 ОПК-5.4	Л1.1Л2.2 Л2.3 Л2.4 Л2.5 Э1 Э2 Э3 Э4 Э5	0	
	Раздел 4. Теория и технологии организации работы с детской книгой						
4.1	Истоки современной системы работы с детской книгой /Лек/	5	2	ОПК-5.1 ОПК-5.2 ОПК-5.3 ОПК-5.4	Л1.1Л2.3 Э1 Э2 Э3 Э4 Э5	0	
4.2	Современная система формирования читательской самостоятельности младших школьников. Методика и технологии формирования библиографической компетентности. /Лек/	5	2	ОПК-5.1 ОПК-5.2 ОПК-5.3 ОПК-5.4	Л1.1Л2.3 Л2.4 Э1 Э2 Э3 Э4 Э5	0	

4.3	Типологии уроков внеклассного чтения и организации работы /Лек/	5	2	ОПК-5.1 ОПК-5.2 ОПК-5.3 ОПК-5.4	Л1.1Л2.3 Л2.4 Э1 Э2 Э3 Э4 Э5	0	
4.4	Этапы обучения работе с детской книгой: подготовительный, начальный, основной /Пр/	5	4	ОПК-5.1 ОПК-5.2 ОПК-5.3 ОПК-5.4	Л1.1Л2.1 Л2.3 Л2.4Л3.2 Э1 Э2 Э3 Э4 Э5	0	
4.5	Технологии организации уроков чтения и анализа детской книги /Пр/	5	2	ОПК-5.1 ОПК-5.2 ОПК-5.3 ОПК-5.4	Л1.1Л2.1 Л2.3 Л2.4 Л2.5Л3.2 Э1 Э2 Э3 Э4 Э5	0	
4.6	Специфика научно-познавательной и научно-художественной детской литературы как объекта читательской деятельности ученика младших классов. Принципы организации и приемы работы с познавательной книгой. /Пр/	5	2	ОПК-5.1 ОПК-5.2 ОПК-5.3 ОПК-5.4	Л1.1Л2.1 Л2.3 Л2.4 Л2.5Л3.2 Э1 Э2 Э3 Э4 Э5	0	
4.7	Проектирование уроков внеклассного чтения /Пр/	5	4	ОПК-5.1 ОПК-5.2 ОПК-5.3 ОПК-5.4	Л1.1Л2.1 Л2.3 Л2.4 Л2.5Л3.2 Э1 Э2 Э3 Э4 Э5	0	
4.8	Методика и технологии формирования библиографической компетентности. Знакомство с элементами книги и их функциями. /Ср/	5	6	ОПК-5.1 ОПК-5.2 ОПК-5.3 ОПК-5.4	Л1.1Л2.1 Л2.3 Л2.4 Л2.5Л3.2 Э1 Э2 Э3 Э4 Э5	0	
4.9	Технологии организации деятельности по формированию библиографической компетентности. /Ср/	5	8	ОПК-5.1 ОПК-5.2 ОПК-5.3 ОПК-5.4	Л1.1Л2.4 Л2.5Л3.2 Э1 Э2 Э3 Э4 Э5	0	
4.10	Творческая деятельность. /Ср/	5	8	ОПК-5.1 ОПК-5.2 ОПК-5.3 ОПК-5.4	Л1.1Л2.2 Э1 Э2 Э3 Э4 Э5	0	
4.11	Разработка уроков и внеклассных мероприятий. /Ср/	5	7	ОПК-5.1 ОПК-5.2 ОПК-5.3 ОПК-5.4	Л1.1Л2.2 Л2.3 Л2.4 Л2.5Л3.2 Э1 Э2 Э3 Э4 Э5	0	
	Раздел 5. Диагностика литературного развития младшего школьника						
5.1	Понятие "литературное развитие". Критерии литературного развития школьников. Методика выявления уровня восприятия художественного произведения. /Лек/	6	2	ОПК-5.1 ОПК-5.2 ОПК-5.3 ОПК-5.4	Л1.1Л2.4 Э1 Э2 Э3 Э4 Э5	0	
5.2	Методика выявления читательского кругозора, предпочтений и интересов младших школьников. Методика выявления мотивов чтения и литературно-творческой деятельности школьников /Лек/	6	2	ОПК-5.1 ОПК-5.2 ОПК-5.3 ОПК-5.4	Л1.1Л2.4 Э1 Э2 Э3 Э4 Э5	0	
5.3	Диагностика литературного творчества младшего школьника /Лек/	6	2	ОПК-5.1 ОПК-5.2 ОПК-5.3 ОПК-5.4	Л1.1Л2.4 Э1 Э2 Э3 Э4 Э5	0	

5.4	Организация и проведение диагностики по выявлению уровня восприятия художественного произведения /Пр/	6	4	ОПК-5.1 ОПК-5.2 ОПК-5.3 ОПК-5.4	Л1.1Л2.1 Л2.4Л3.1 Л3.2 Э1 Э2 Э3 Э4 Э5	0	
5.5	Организация и проведение диагностики по выявлению читательского кругозора, предпочтений и интересов младших школьников /Пр/	6	4	ОПК-5.1 ОПК-5.2 ОПК-5.3 ОПК-5.4	Л1.1Л2.1 Л2.4Л3.1 Л3.2 Э1 Э2 Э3 Э4 Э5	0	
5.6	Организация и проведение диагностики по выявлению мотивов чтения и литературно-творческой деятельности школьников /Пр/	6	4	ОПК-5.1 ОПК-5.2 ОПК-5.3 ОПК-5.4	Л1.1Л2.1 Л2.4Л3.1 Л3.2 Э1 Э2 Э3 Э4 Э5	0	
5.7	Диагностика литературного творчества младшего школьника: 1) Критерии и уровни речевого развития младшего школьника; 2) Методика проведения срезовой работы по выявлению уровня речевого развития ребенка; 3) Оценка результатов срезовой работы /Пр/	6	4	ОПК-5.1 ОПК-5.2 ОПК-5.3 ОПК-5.4	Л1.1Л2.1 Л2.4Л3.1 Л3.2 Э1 Э2 Э3 Э4 Э5	0	
5.8	Разработка диагностических материалов /Ср/	6	7	ОПК-5.1 ОПК-5.2 ОПК-5.3 ОПК-5.4	Л1.1Л2.1 Л2.4Л3.1 Л3.2 Э1 Э2 Э3 Э4 Э5	0	
5.9	Выполнение письменных заданий из перечня ФОС /Ср/	6	8	ОПК-5.1 ОПК-5.2 ОПК-5.3 ОПК-5.4	Л1.1Л2.2 Л2.3 Л2.4 Л2.5Л3.1 Л3.2 Э1 Э2 Э3 Э4 Э5	0	
Раздел 6. Вариативные подходы к развитию речи младших школьников на уроках литературного чтения							
6.1	Понятия "речевое развитие", "развитие речи", "литературное творчество". Принципы организации работы по стимулированию литературного творчества младших школьников /Лек/	6	2	ОПК-5.1 ОПК-5.2 ОПК-5.3 ОПК-5.4	Л1.1Л2.4 Л2.5 Э1 Э2 Э3 Э4 Э5	0	
6.2	Технологии обучения сочинениям разных видов на уроках литературного чтения /Лек/	6	2	ОПК-5.1 ОПК-5.2 ОПК-5.3 ОПК-5.4	Л1.1Л2.4 Л2.5 Э1 Э2 Э3 Э4 Э5	0	
6.3	Основные подходы к развитию речи на уроках литературного чтения /Лек/	6	2	ОПК-5.1 ОПК-5.2 ОПК-5.3 ОПК-5.4	Л1.1Л2.4 Л2.5 Э1 Э2 Э3 Э4 Э5	0	
6.4	Технологии обучения разным видам пересказов /Лек/	6	2	ОПК-5.1 ОПК-5.2 ОПК-5.3 ОПК-5.4	Л1.1Л2.4 Л2.5 Э1 Э2 Э3 Э4 Э5	0	
6.5	Технологии обучения сочинениям разных видов на уроках литературного чтения /Пр/	6	4	ОПК-5.1 ОПК-5.2 ОПК-5.3 ОПК-5.4	Л1.1Л2.1 Л2.4 Л2.5Л3.2 Э1 Э2 Э3 Э4 Э5	0	
6.6	Технологии организации творческой деятельности младших школьников на уроках литературного чтения /Пр/	6	6	ОПК-5.1 ОПК-5.2 ОПК-5.3 ОПК-5.4	Л1.1Л2.1 Л2.4 Л2.5Л3.1 Л3.2 Э1 Э2 Э3 Э4 Э5	0	

6.7	Контроль и оценка творческой деятельности младших школьников. Корректировка озникающих трудностей. /Пр/	6	2	ОПК-5.1 ОПК-5.2 ОПК-5.3 ОПК-5.4	Л1.1Л2.1 Л2.4 Л2.5Л3.1 Л3.2 Э1 Э2 Э3 Э4 Э5	0	
6.8	Разработка конспектов уроков литературного чтения /Ср/	6	8	ОПК-5.1 ОПК-5.2 ОПК-5.3 ОПК-5.4	Л1.1Л2.1 Л2.4 Л2.5Л3.1 Л3.2 Э1 Э2 Э3 Э4 Э5	0	
6.9	Контроль и оценка творческой деятельности младших школьников. Корректировка возникающих трудностей. /Ср/	6	7	ОПК-5.1 ОПК-5.2 ОПК-5.3 ОПК-5.4	Л1.1Л2.2Л3.2 Э1 Э2 Э3 Э4 Э5	0	
6.10	/Экзамен/	6	36	ОПК-5.1 ОПК-5.2 ОПК-5.3 ОПК-5.4	Л1.1Л2.1 Л2.2 Л2.3 Л2.4 Л2.5Л3.2 Э1 Э2 Э3 Э4 Э5	0	

5. ФОНД ОЦЕНОЧНЫХ СРЕДСТВ

5.1. Контрольные вопросы и задания

Промежуточная аттестация

Вопросык экзамену:

1. Литературное чтение как учебный предмет в начальной школе (согласно ФГОС НОО).
2. Научные основы методики чтения.
3. Содержание начального литературного образования в условиях вариативного обучения (ФГОС НОО).
4. Развитие методов чтения в истории методики чтения.
5. Характеристика современных программ и учебных материалов по чтению для начальной школы (ФГОС НОО).
6. Особенности конспекта урока литературного чтения (согласно ФГОС НОО). Понятие «технологическая карта» урока. Подготовка учителя к уроку литературного чтения.
7. Характеристика навыка полноценного чтения и основные ступени его развития.
8. Приёмы работы над правильностью и беглостью чтения.
9. Технологии бучения сознательному и выразительному чтению.
10. Проверка сформированности навыка чтения в начальной школе (ФГОС НОО).
11. Литературное развитие ребенка как основная цель обучения литературе в начальной школе (ФГОС НОО).
12. Основные этапы работы над произведением.
13. Приёмы подготовки учащихся к восприятию литературного произведения.
14. Первичное знакомство с содержанием произведения.
15. Анализ художественного произведения: сущность анализа, принципы анализа, аналитические умения, приемы анализа, направления анализа.
16. Методические основы работы над идеей произведения.
17. Особенности работы над произведениями различных жанров.
18. Урок чтения и его особенности.
19. Содержание и дидактическая структура урока чтения стихотворения.
20. Содержание и дидактическая структура урока чтения басни.
21. Содержание и дидактическая структура урока чтения рассказа.
22. Содержание и дидактическая структура урока чтения сказки.
23. Методика изучения драматических произведений в начальной школе.
24. Методика изучения научно-познавательных произведений в начальной школе.
25. Методика изучения крупнообъемного произведения в начальной школе.
26. Методика работы над малыми фольклорными жанрами в начальной школе.
27. Литературное развитие младших школьников.
28. Особенности уроков внеклассного чтения.
29. Развитие читательской самостоятельности младших школьников.
30. Методика словарной работы на уроках чтения.
31. Творческие работы учащихся по следам прочитанных произведений.
32. Пересказы, их значение. Приемы подготовки пересказа. Методика обучения различным видам пересказов. Методические условия успешного обучения пересказам.
33. Методика работы над литературоведческими понятиями в начальной школе.
34. Изучение биографии писателя на уроках литературного чтения в начальной школе.
35. Что такое читательская самостоятельность и как она связана с типом правильной читательской деятельности?
36. Каковы задачи и содержание уроков внеклассного чтения?

37. Охарактеризуйте этапы формирования читательской самостоятельности младших школьников.
38. Раскройте сущность основного метода формирования читательской самостоятельности.
39. Охарактеризуйте особенности применения метода чтения рассматривания на разных этапах обучения.
40. Каковы критерии отбора детских книг для уроков чтения на разных этапах обучения?
41. Каково содержание уроков внеклассного чтения на разных этапах обучения?

5.2. Темы письменных работ

Текущий контроль успеваемости

I. Примеры заданий по аналитической работе с источниками:

Задание 1.

Проведите сопоставительный анализ УМК по литературному чтению (двух–трех по выбору) с целью выявления в них возможностей для отработки техники чтения учащихся по следующим направлениям анализа:

- 1) выявление в пояснительной записке программы требований и указаний относительно формирования у учащихся начальной школы технической стороны навыка чтения (способа, правильности, скорости чтения по классам и т.д.);
- 2) выяснение, есть ли в учебнике литературного чтения дидактический материал для отработки техники чтения и специальные задания к ним для учащихся;
- 3) анализ пособия для учителя к урокам литературного чтения с позиций наличия или отсутствия в нем методических рекомендаций по совершенствованию техники чтения учащихся;
- 4) обобщение полученных данных, выводы о достоинствах и недостатках каждого УМК с позиций его возможностей для организации работы по совершенствованию техники чтения младших школьников на уроках литературного чтения."

Задание 2.

1) Подготовьте обзор публикаций научно-методических журналов «Начальная школа» и «Начальное образование» за последние пять лет, посвященных проблемам формирования навыка чтения.

2) Подготовьте сравнительную аннотацию статей Е. В. Крыловой «Упражнения для формирования навыка чтения»

(Начальная школа. 2011. № 8) и Е. В. Кислицыной «Упражнения по развитию навыка чтения» (Начальная школа. 2003. № 6). Какие упражнения следует выбрать для методической копилки?

Задание 3.

Подготовьте аналитический обзор методических Интернет-ресурсов по литературному чтению.

Задание 4.

Составьте библиографический список по проблеме «Психологические основы начального литературного образования».

Подготовьте развернутые аннотации 3-4 источникам.

Задание 5.

Составьте библиографию по теме «Критерии и уровни литературного развития школьника». Подготовьте реферат по одному из источников.

Задание 6.

Проанализируйте две учебные хрестоматии по литературному чтению, входящие в разные учебные комплекты. Определите, какие принципы лежат в основе отбора и расположения литературного материала. Соотнесите их с целями и задачами литературного образования, поставленными авторами каждого их УМК.

Задание 7.

Ведутся ли сегодня дискуссии о методах и приемах литературного образования? Какие проблемы обсуждаются на страницах профессиональных журналов «Начальная школа», «Начальная школа плюс», «Искусство в школе», «Методист»?

Сделайте обзор содержания одного из журналов за год, выделите наиболее актуальные для современной методики проблемы. Составьте библиографию по проблеме «методы и приемы начального литературного образования в XXI веке».

Задание 8. Ознакомьтесь с классификацией методов изучения литературного произведения В.Г. Маранцмана (Методика преподавания литературы: в 2 ч. / под ред. О.Ю. Богдановой, В.Г. Маранцмана. – М.: Просвещение: ВЛАДОС, 1994. – Ч.1. – С. 131–202). Какие из приемов анализа целесообразно использовать в начальной школе, а какие – в средней старшей?

Обоснуйте свою позицию, опираясь на знание круга детского чтения и специфики младших школьников как читателей.

Задание 9.

Прочитайте параграф «Чтение и анализ литературных произведений» в книге Методика преподавания литературы: в 2 ч. / под ред. О.Ю. Богдановой, В.Г. Маранцмана. – М.: Просвещение: ВЛАДОС, 1994. – Ч.1. – С. 142–146. Составьте таблицу, демонстрирующую отличия чтения и анализа художественного текста как видов деятельности.

Задание 10.

Чем похожи и чем различаются методические подходы данных авторов к развитию речи учащихся на уроках литературного чтения?

– Левин В. Когда маленький школьник становится большим читателем. Введение в методику начального литературного образования. – М., 1994.

– Кудина Г.Н. Литература как предмет эстетического цикла: методическое пособие. 3 класс. – М.: Оникс, 2005.

II. Примеры методических задач

Методическая задача 1.

Проанализируйте фрагмент урока, ответив на вопросы:

1. Уместно ли в данном случае на этапе антиципации выразительное чтение фрагмента текста учителем?
2. Нужно ли формулировать для детей цели урока?
3. Прокомментируйте, насколько удачно они сформулированы.

Фрагмент урока

Учитель читает первый абзац из предисловия к книге «Тайна запечного сверчка»:

Как-то совсем недавно я был на концерте. Исполняли Моцарта...

Звучит музыка, на фоне музыки учитель читает:

Я слушал музыку и вдруг представил себе старый Зальцбург – родину композитора... Полночь. По тихим улочкам бредет ночная стража. Звон ее бутафорского оружия пугает запоздалых гуляк. Всплеснув руками, они, точно мотыльки, тычутся носами в освещенные окна. В темных садах пахнет ночными фиалками... (до слов «маленький мальчик по имени Вольфганг Амадей Моцарт»).

– Начало какого произведения вы слушали? Кто автор? О ком это произведение?

– Сегодня мы будем работать над «Маленькими сказками о детстве Моцарта».

Цели нашего урока:

– раскрыть образ маленького композитора на фоне двух городов Зальцбурга и Вены;

– показать связь вымысла и реальности в сказке.

Методическая задача 2.

Проанализируйте фрагмент, ответив на вопросы:

1. Согласны ли вы с этими рекомендациями?

2. Кто в данном случае должен первым прочитать текст?

3. Целесообразно ли во время первичного чтения выводить детей на эмоциональную доминанту текста?

4. Носят ли вопросы, предложенные после повторного чтения, обобщающий характер?

5. Какие из предложенных приемов вы использовали бы на втором и на третьем этапах работы с текстом? Обоснуйте.

Фрагмент

В работе по изучению произведения Л. Чарской «Записки маленькой гимназистки» в 4-м классе могут быть использованы различные приемы: чтение по ролям, эвристическая беседа, инсценирование и т.д., но в первый раз прочитать текст вслух должен учитель. Голосом он должен показать, как одиноко героине (в эпизоде ее появления в доме дяди). После повторного чтения учитель задает следующие вопросы:

– Что испытала сирота, попав в дом к богатым родственникам?

– Как ее встретили?

Далее целесообразно проиграть с детьми модель «Как бы вы ее встретили?».

Методическая задача 3.

Отметьте тезисы, с которыми вы согласны, и обоснуйте свое мнение.

1. Согласно последнему образовательному стандарту, усиливается воспитательная направленность уроков литературного чтения.

2. Основными критериями отбора литературных произведений являются художественная ценность, жанровое разнообразие, нравственно-эстетическая значимость.

3. Современные школьники должны читать преимущественно современную литературу.

Методическая задача 4.

При проведении беседы на основном этапе обучения работе с книгой учитель должен стремиться формулировать вопросы и задания так, чтобы в разговоре о прочитанном приняли участие все дети. Проанализируйте с точки зрения данного требования, следующие варианты беседы о прочитанном, выберите наиболее удачные. Ответ обоснуйте.

1) Тема «Рассказы Б.С. Житкова о животных». - Кто читал книгу «Кружечка под елочкой»? О чем эта книга? - Кто читал книгу «Беспризорная кошка»? Расскажите, что в ней написано. - О ком книга Б.С. Житкова «Мангуста»?

2) Тема «Рассказы Н.Н. Носова». - Назовите героев рассказа «Ступеньки». Что с ними произошло? - О ком написан рассказ «Саша»? Чем вам не понравился главный герой? - Что произошло в книге «Мишкина каша»?

3) Тема «Веселые стихи Б.В. Заходера». Учитель читает стихотворение Б.В. Заходера о животных и спрашивает: - Кто читал подобные стихи (о животных)? Прочитайте. Два-три ученика читают стихи. Затем учитель читает стихи Б.В. Заходера о детях. Учащиеся ориентируются на образец (читают стихи о детях) и т.п.

4) Тема «Книги Е.И. Чарушина». Учитель показывает иллюстрацию с изображением щенка Томки – героя многих рассказов Е.И. Чарушина и просит рассказать о забавных (затем грустных) случаях, которые с ним происходили.

Методическая задача 5.

Проанализируйте фрагмент урока и сформулируйте задачи, которые решаются при работе с выставкой книг В.В. Чаплиной.

- Какое заглавие можно дать нашей выставке? (Книги Чаплиной).

- Как зовут писательницу? (Вера Васильевна).

- Откуда вы это узнали? (Это написано на 4-ой странице обложки).

- Откуда еще можно узнать, как зовут Чаплину? В какой части книги обычно рассказывается о писателе? (В предисловии).

- Кто читал предисловие? Было ли там указано, как зовут Чаплину? (да).

- В предисловии к книге Чаплиной «Кинули» не указывается имя и отчество автора. Как вы думаете, почему? Вспомните, кем написано это предисловие, не может же он сам себя называть по имени-отчеству).

- Как вы думаете, сколько произведений в книге Чаплиной «Кинули»? (Один рассказ. Несколько рассказов).

- Некоторые считают, что в книге несколько рассказов. А я считаю, что один, кто из нас прав? Посмотрите книгу. Что там сказано и где? (В оглавлении указано много рассказов).

- Это могут быть не рассказы, а эпизоды, главы. Где еще коротко сообщаются сведения о книге? (На титульном листе).

- Что там написано? (Рассказ).

- Запомните, что в значительных по объему рассказах отдельные части могут быть озаглавлены.

- А не заметили ли вы особенностей в оформлении книг Чаплиной? (В книгах Чаплиной много фотографий).

- Может быть, вы догадались, почему книги Чаплиной проиллюстрированы фотографиями? (Все животные на самом деле

- жили у Веры Васильевны или в зоопарке).
 - Откуда вы это узнали? (Из предисловия).
 - Есть ли в книгах фотографии самой Веры Васильевны Чаплиной? Покажите.
 - О ком же книги Чаплиной? (О диких животных, о которых заботится человек).

III. Пример задания по проектированию урока

Разработайте конспект урока литературного чтения и коллективного анализа художественного произведения в младших классах с учетом требований ФГОС НОО.

Структура урока литературного чтения.

1. Оргмомент.
2. Актуализация знаний.
3. Вступительная беседа (сведения об авторе, работа с выставкой книг, проведение викторины).
4. Словарная работа
5. Первичное восприятие текста.
6. Проверка первичного восприятия текста.
7. Чтение по частям и анализ прочитанного текста.
8. Составление плана прочитанного.
9. Пересказ прочитанного текста.
10. Выразительное чтение.
11. Проведение творческой работы.
12. Рефлексия.
13. Домашнее задание.

5.3. Фонд оценочных средств

См.: ФОС в приложении к РПД

6. УЧЕБНО-МЕТОДИЧЕСКОЕ И ИНФОРМАЦИОННОЕ ОБЕСПЕЧЕНИЕ ДИСЦИПЛИНЫ (МОДУЛЯ)

6.1. Рекомендуемая литература

6.1.1. Основная литература

	Авторы, составители	Заглавие	Издательство, год
Л1.1	Под ред. Зиновьевой Т.И	Методика обучения русскому языку и литературному чтению / Т.И. Зиновьева [и др.]; под редакцией Т.И. Зиновьевой. – Москва: Издательство Юрайт, 2019. – 468 с. – (Образовательный процесс). – ISBN 978-5-534-06987-7. – Текст: электронный // ЭБС Юрайт [сайт]. – URL: https://biblio-online.ru/bcode/432878	Юрайт, 2019

6.1.2. Дополнительная литература

	Авторы, составители	Заглавие	Издательство, год
Л2.1	Алексеева М.А.	Методика преподавания литературы. Практикум: учебное пособие для вузов / М.А. Алексеева. – Москва: Издательство Юрайт, 2019; Екатеринбург : Изд-во Урал. ун-та. – 98 с. – (Образовательный процесс). – ISBN 978-5-534-06832-0 (Издательство Юрайт). – ISBN 978-5-7996-1339-6 (Изд-во Урал. ун-та). – Текст: электронный // ЭБС Юрайт [сайт]. – URL: https://biblio-online.ru/bcode/442036	ЮРАЙТ, 2019
Л2.2	Светловская Н.Н., Пиче-оол Т.С.	Методика обучения творческому чтению: учебное пособие для вузов / Н. Н. Светловская, Т. С. Пиче-оол. – 2-е изд., испр. и доп. – Москва: Издательство Юрайт, 2019. – 305 с. – (Образовательный процесс). – ISBN 978-5-534-07854-1. – Текст: электронный // ЭБС Юрайт [сайт]. – URL: https://biblio-online.ru/bcode/441108	Юрайт, 2019
Л2.3	Светловская Н. Н., Пиче-оол Т. С.	Детская литература в современной начальной школе: учебное пособие для вузов / Н.Н. Светловская, Т. С. Пиче-оол. – 2-е изд., перераб. и доп. – Москва: Издательство Юрайт, 2019. – 193 с. – (Образовательный процесс). – ISBN 978-5-534-06716-3. – Текст: электронный // ЭБС Юрайт [сайт]. – URL: https://biblio-online.ru/bcode/441109	Юрайт, 2019
Л2.4	Под общ. ред. Байбородовой Л.В., Чернявской А.П.	Педагогические технологии в 3 ч. Часть 1. Образовательные технологии: учебник и практикум / Л.В. Байбородова [и др.]; под общей редакцией Л.В. Байбородовой, А.П. Чернявской. – 2-е изд., перераб. и доп. – Москва: Издательство Юрайт, 2019. – 258 с. – (Образовательный процесс). – ISBN 978-5-534-06324-0. – Текст: электронный // ЭБС Юрайт [сайт]. – URL: https://biblio-online.ru/bcode/437117	ЮРАЙТ, 2019

Л2.5	Под ред. Байбородовой Л.В.	Педагогические технологии в 3 ч. Часть 3. Проектирование и программирование : учебник и практикум / Л. В. Байбородова [и др.]; под редакцией Л. В. Байбородовой. – 2-е изд., перераб. и доп. – Москва: Издательство Юрайт, 2019. – 219 с. – (Образовательный процесс). – ISBN 978-5-534-06326-4. – Текст: электронный // ЭБС Юрайт [сайт]. – URL: https://biblio-online.ru/bcode/441784	ЮРАЙТ, 2019
------	-------------------------------	---	-------------

6.1.3. Перечень учебно-методического обеспечения для самостоятельной работы обучающихся по дисциплине

	Авторы, составители	Заглавие	Издательство, год
Л3.1	Рыбников М. А.	Очерки по методике литературного чтения / М. А. Рыбникова. — Москва: Издательство Юрайт, 2019. – 297 с. – ISBN 978-5-534-09207-3. – Текст: электронный // ЭБС Юрайт [сайт]. – URL: https://urait.ru/bcode/427427	ЮРАЙТ, 2019
Л3.2	Пранцова Г. В., Перепелкина Л. П., Видишева В. П., Ключарева И. С..	Фольклор в школе: практическое пособие для вузов / Г. В. Пранцова, Л. П. Перепелкина, В. П. Видишева, И. С. Ключарева. – 2-е изд., испр. и доп. — Москва: Издательство Юрайт, 2019. – 235 с. – ISBN 978-5-534-06008-9. — Текст: электронный // ЭБС Юрайт [сайт]. — URL: https://urait.ru/bcode/437517	ЮРАЙТ, 2019

6.2. Перечень ресурсов информационно-телекоммуникационной сети "Интернет"

Э1	Издательский дом «Первое сентября». Начальная школа [Электронный ресурс]. Режим доступа: http://nsc.1september.ru/
Э2	Официальный сайт журнала «Начальная школа плюс ДО и ПОСЛЕ» [Электронный ресурс]. Режим доступа: http://www.school2100.ru/izdaniya/magazine/archive/
Э3	Официальный сайт журнала «Начальная школа» [Электронный ресурс]. Режим доступа: http://n-shkola.ru/
Э4	Российское образование. Федеральный образовательный портал [Электронный ресурс]. Режим доступа: http://www.edu.ru/index.php
Э5	Фестиваль педагогических идей «Открытый урок» [Электронный ресурс]. Режим доступа: http://festival.1september.ru/

6.3. Перечень информационных технологий

6.3.1 Перечень лицензионного и свободно распространяемого программного обеспечения, в том числе отечественного производства

6.3.1.1	Антивирусное программное обеспечение Kaspersky Endpoint Security для бизнеса - Стандартный Band T: 250-499 Node 1 year Educational Renewal License: Договор № 2020.2987 от 21.02.2020
6.3.1.2	Desktop Education ALNG LicSAPk OLVS E 1Y AcademicEdition Enterprise: Договор № 2020.13967 от 27.07. 2020
6.3.1.3	Office 365 ProPlus Open for Students ShrdSvr ALNG Subscriptions VL OLVS NL 1Month AcademicEdition Stdnt STUUseBnft: Договор № 2020.13967 от 27.07.2020
6.3.1.4	Google Chrome: свободно распространяемое программное обеспечение https://www.google.com/intl/ru/chrome/privacy/eula_text.html
6.3.1.5	Mozilla Firefox: свободно распространяемое программное обеспечение https://www.mozilla.org/en-US/MPL/2.0/
6.3.1.6	Hamster ZIP Archiver: свободно распространяемое программное обеспечение http://hamstersoft.com/eula/

6.3.2 Перечень профессиональных баз данных и информационных справочных систем

6.3.2.1	Электронно-библиотечная система (ЭБС) IPRbooks. - Режим доступа: www.iprbookshop.ru
6.3.2.2	Электронная библиотечная система «Юрайт» - Режим доступа: https://biblio-online.ru/
6.3.2.3	Информационная правовая система Гарант. - Режим доступа: http://www.garant.ru/

7. МАТЕРИАЛЬНО-ТЕХНИЧЕСКОЕ ОБЕСПЕЧЕНИЕ ДИСЦИПЛИНЫ (МОДУЛЯ)

7.1	1-231 Учебная аудитория для проведения учебных занятий (423806, Республика Татарстан (Татарстан), г. Набережные Челны, ул. Низаметдинова, д. 28). Оборудование и технические средства обучения: компьютер, интерактивная доска, проектор, доска, учебно-наглядные пособия.
7.2	1-205 Помещение для самостоятельной работы (423806, Республика Татарстан (Татарстан), г. Набережные Челны, ул. Низаметдинова, д. 28). Оборудование и технические средства обучения: компьютеры с возможностью подключения к сети «Интернет» и доступом в электронную информационно-образовательную среду, учебно-наглядные пособия.

8. МЕТОДИЧЕСКИЕ УКАЗАНИЯ ДЛЯ ОБУЧАЮЩИХСЯ ПО ОСВОЕНИЮ ДИСЦИПЛИНЫ (МОДУЛЯ)

Методические указания к лекциям.

Главное в период подготовки к лекционным занятиям – научиться методам самостоятельного умственного труда, сознательно развивать свои творческие способности и овладевать навыками творческой работы. Для этого необходимо строго соблюдать дисциплину учебы и поведения. Четкое планирование своего рабочего времени и отдыха является необходимым условием для успешной самостоятельной работы.

В основу его нужно положить рабочие программы изучаемых в семестре дисциплин.

Каждому обучающемуся следует составлять еженедельный и семестровый планы работы, а также план на каждый рабочий день. С вечера всегда надо распределять работу на завтрашний день. В конце каждого дня целесообразно подводить итог

работы: тщательно проверить, все ли выполнено по намеченному плану, не было ли каких-либо отступлений, а если были, по какой причине это произошло. Нужно осуществлять самоконтроль, который является необходимым условием успешной учебы. Если что-то осталось невыполненным, необходимо изыскать время для завершения этой части работы, не уменьшая объема недельного плана.

Самостоятельная работа на лекции. Слушание и запись лекций – сложный вид вузовской аудиторной работы.

Внимательное слушание и конспектирование лекций предполагает интенсивную умственную деятельность обучающихся. Краткие записи лекций, их конспектирование помогает усвоить учебный материал. Конспект является полезным тогда, когда записано самое существенное, основное, и сделано это самим обучающимся.

Не надо стремиться записать дословно всю лекцию. Такое «конспектирование» приносит больше вреда, чем пользы. Запись лекций рекомендуется вести по возможности собственными формулировками. Желательно запись осуществлять на одной странице, а следующую оставлять для проработки учебного материала самостоятельно в домашних условиях.

Конспект лекции лучше подразделять на пункты, параграфы, соблюдая красную строку. Этому в большой степени будут способствовать пункты плана лекции, предложенные преподавателями. Принципиальные места, определения, формулы и другое следует сопровождать замечаниями «важно», «особо важно», «хорошо запомнить» и т.п. Можно делать это и с помощью разноцветных маркеров или ручек. Лучше если они будут собственными, чтобы не приходилось просить их у однокурсников и тем самым не отвлекать их во время лекции. Целесообразно разработать собственную «маркографию» (значки, символы), сокращения слов. Не лишним будет и изучение основ стенографии. Работая над конспектом лекций, всегда необходимо использовать не только учебник, но и ту литературу, которую дополнительно рекомендовал лектор. Именно такая серьезная, кропотливая работа с лекционным материалом позволит глубоко овладеть формируемыми компетенциями.

Методические указания к практическим занятиям.

Практические занятия ориентируют преподавателя и обучающихся на интерактивный процесс усвоения курса, где рассматриваются сложные проблемные вопросы программы, с обязательным применением различных источников информации. Это связано с основной дидактической задачей практических занятий – формированием у обучающихся навыков работы с нормативными источниками, учебной и научной литературой. Подобный подход стимулирует самостоятельное творческое отношение к профессии и способствует подготовке к профессиональной деятельности. Происходит обучение навыкам публичной дискуссии, профессионала, ориентированного на умение не только высказывать и отстаивать личностную позицию, но и на принятие точки зрения оппонентов, поиска группового консенсуса в рассмотрении проблемы.

Целью практических занятий является закрепление, расширение и углубление знаний по темам лекций, выработка навыков публичного выступления и дискуссии, а также понимание и практическое использование положений и методов, составляющих дисциплину.

Практическое занятие проводится по узловым и наиболее сложным вопросам (темам, разделам) учебной программы. Оно может быть построено как на материале одной лекции, так и на содержании обзорной лекции, а также по определённой теме без чтения предварительной лекции. Главная и определяющая особенность любого практического занятия – наличие элементов дискуссии, проблемности, диалога между преподавателем и обучающимися, между самими обучающимися.

При подготовке классического практического занятия желательно придерживаться следующего алгоритма:

а) разработка учебно-методического материала: формулировка темы, соответствующей программе и стандарту; определение дидактических, воспитывающих и формирующих целей занятия; выбор методов, приемов и средств для проведения практического занятия; подбор литературы для преподавателя и обучающихся; при необходимости проведение консультаций для обучающихся;

б) подготовка обучаемых и преподавателя: составление плана практического занятия из отдельных вопросов; предоставление обучающимся времени (не менее недели) для подготовки к практическому занятию; предоставление рекомендаций о последовательности изучения литературы (учебники, учебные пособия, руководства и положения, конспекты лекций, статьи, справочники, информационные сборники и др.); создание набора наглядных пособий.

Практическое занятие подразумевает два вида работ: подготовку сообщения на заданную тему и участие в обсуждении проблемы, затронутой сообщением.

Для более точного понимания материала практических занятий рекомендуется перед каждым из занятий прочитать соответствующую главу в рекомендуемой литературе. Подготовку к практическим занятиям следует начинать как минимум за неделю до его начала. Прежде всего, необходимо ознакомиться с темой и вопросами занятия. Обязательными компонентами подготовки к практическим занятиям являются доскональный анализ нормативных источников и прочтение основной и дополнительной литературы. Также необходим поиск информации в научных изданиях, сети Интернет, других источниках. Таким образом, обучающиеся должны внимательно разобрать каждый вопрос, записав наиболее важные факты, подходы и концепции в тетрадь.

На практическое занятие желательно являться с запасом сформулированных идей, хорошо, если они будут собственного производства; если вы собираетесь пользоваться чужими формулировками, то постарайтесь в них сориентироваться как можно лучше. Выступления должны быть по возможности компактными и в то же время вразумительными. На практических занятиях обучающиеся дают развернутые ответы на поставленные вопросы, дополняют, не повторяя уже сказанного другими. Рассмотрение каждого вопроса заканчивается подведением итогов, формулированием наиболее важных выводов, которые следует записать в тетрадь.

Подводя итоги практического занятия, можно использовать следующие критерии (показатели) оценки ответов: полнота и конкретность ответа; последовательность и логика изложения; связь теоретических положений с практикой; обоснованность и доказательность излагаемых положений; наличие качественных и количественных показателей; наличие иллюстраций к ответам в виде примеров и пр.; уровень культуры речи; использование наглядных пособий и т.п.

В конце практического занятия рекомендуется дать оценку всего практического занятия, обратив особое внимание на следующие аспекты: качество подготовки; степень усвоения знаний; активность; положительные стороны в работе обучающихся; ценные и конструктивные предложения; недостатки в работе обучающихся; задачи и пути устранения недостатков.

Методические указания к самостоятельной работе.

Самостоятельная работа обучающихся предусмотрена учебным планом и должна способствовать более глубокому усвоению изучаемого курса, формированию навыков исследовательской работы и ориентировать обучающихся на умение применять теоретические знания на практике.

Самостоятельная работа обучающихся предполагает дальнейшее развитие исследовательских способностей у обучающихся. В процессе самостоятельной работы обучающийся обучается профессиональной работе с источниками информации, их поиску и критическому осмыслению. На данном этапе предлагается формирование и закрепление навыков по выявлению проблемы, ее формулировка, постановка целей исследования, систематизация и анализ литературы, оформление и аргументация своей позиции. Этот тип работы демонстрирует уровень квалификации обучающегося и подтверждает его исследовательский статус.

В процессе изучения данной дисциплины выделяется два вида самостоятельной работы – аудиторная, под руководством преподавателя, и внеаудиторная. Аудиторная самостоятельная работа по дисциплине выполняется на учебных занятиях под непосредственным руководством преподавателя и по его заданию. Внеаудиторная самостоятельная работа выполняется обучающимся по заданию преподавателя, но без его непосредственного участия.

Основными видами самостоятельной работы обучающихся без участия преподавателей являются: формирование и усвоение содержания конспекта лекций на базе рекомендованной лектором учебной литературы, включая информационные образовательные ресурсы; подготовка к практическим занятиям; написание рефератов, эссе; выполнение контрольных работ; выполнение микроисследований.

Внеаудиторные самостоятельные занятия обучающихся представляют собой логическое продолжение аудиторных занятий, проводятся по заданию преподавателя, который инструктирует обучаемых и устанавливает сроки выполнения задания. В отличие от других форм организации учебного процесса затраты времени на выполнение этой работы не регламентируются расписанием. Режим и продолжительность работы выбирает сам обучаемый в зависимости от своих способностей и конкретных условий.

Основными видами самостоятельной работы обучающихся с участием преподавателей являются: коллоквиум как форма контроля освоения теоретического содержания дисциплин; прием и разбор домашних заданий (в часы практических занятий).

Преподаватель учитывает результаты самостоятельной работы при подведении итогов освоения обучающимися учебной дисциплины.

Методические указания к зачету.

Зачеты, как правило, служат формой проверки усвоения учебного материала лекционных и практических занятий, самостоятельной работы, а также проверки результатов учебных и производственных практик.

При подготовке к зачёту обучающийся должен правильно и рационально распланировать свое время, чтобы успеть качественно и на высоком уровне подготовиться к ответам по всем вопросам. Зачёт призван побудить обучающихся получить дополнительно новые знания. Во время подготовки к зачёту обучающиеся также систематизируют знания, которые они приобрели при изучении разделов курса. Это позволяет им уяснить логическую структуру курса, объединить отдельные темы в единую систему, увидеть перспективы развития рассматриваемых проблем.

Самостоятельная работа по подготовке к зачёту во время сессии должна планироваться обучающимся, исходя из общего объема вопросов, вынесенных на зачёт и дней, отведенных на подготовку к зачёту. При этом необходимо, чтобы последний день или часть его, был выделен для дополнительного повторения всего объема вопросов в целом. Это позволяет обучающемуся самостоятельно перепроверить уровень усвоения материала. Важно иметь в виду, что для целей воспроизведения материала учебного курса большую вспомогательную роль может сыграть информация, которая содержится в рабочей программе дисциплины.

Тщательная подготовка к зачету начинается с первого занятия, поскольку лишь систематический, повседневный, рационально организованный учебный труд может обеспечить успешный результат.

С вопросами, выносимыми на зачет, обучающийся может ознакомиться заранее.

Форма проведения зачета для лиц с ограниченными возможностями здоровья устанавливается с учетом их индивидуальных психофизических особенностей. При необходимости для таких обучающихся процедура оценивания результатов обучения может проводиться в несколько этапов.

При подготовке устных ответов на них необходимо последовательно восстановить в памяти материал каждой темы, каждого раздела курса. Для этой цели следует использовать конспекты лекций, записи, сделанные при подготовке к практическим занятиям, а также учебную и научную литературу.

В зависимости от индивидуальных навыков и способов самостоятельной работы обучающийся может делать краткие конспекты вариантов ответов, повторять их устно на память, составлять тезисы или планы ответов. Важно также правильно распределить время, отведенное на подготовку таким образом, чтобы имелась возможность повторить изученный материал накануне дня зачета. Не следует пренебрегать консультациями, которые организует кафедра и преподаватель по каждому предмету во время сессии и в межсессионный период. Здесь можно выяснить все непонятные толкования, незнакомые термины и формулировки, уточнить те или иные положения, сведения и идеи, организационные вопросы, связанные с порядком проведения зачета.

За отведенное на зачете время для подготовки к ответу необходимо составить примерный план (последовательную схему) ответа с включением в него всех важнейших проблем и значимых нюансов в предполагаемой логике изложения материала. При этом совершенно не обязательно подробно прописывать все содержание, поскольку это занимает лишнее время и затрудняет выделение опорных мыслей и главных идей.

Освоение дисциплины обучающимися с ограниченными возможностями здоровья может быть организовано как совместно с другими обучающимися, так и в отдельных группах. Предполагаются специальные условия для получения образования обучающимися с ограниченными возможностями здоровья.

Профессорско-педагогический состав знакомится с психолого-физиологическими особенностями обучающихся лиц с ограниченными возможностями здоровья, индивидуальными программами реабилитации инвалидов (при наличии). При необходимости осуществляется дополнительная поддержка преподавания тьюторами, психологами, социальными работниками, прошедшими подготовку ассистентами.

В курсе предполагается использовать социально-активные и рефлексивные методы обучения, технологии социокультурной реабилитации с целью оказания помощи в установлении полноценных межличностных отношений с другими обучающимися, создании комфортного психологического климата в группе. Подбор и разработка учебных материалов производится с учетом предоставления материала в различных формах: аудиальной, визуальной, с использованием специальных технических средств и информационных систем.

Медиа материалы также следует использовать и адаптировать с учетом индивидуальных особенностей обучения лиц с ОВЗ.

Освоение дисциплины лицами с ОВЗ осуществляется с использованием средств обучения общего и специального назначения (персонального и коллективного использования). Материально-техническое обеспечение предусматривает приспособление аудиторий к нуждам лиц с ОВЗ.

Форма проведения аттестации для обучающихся с ОВЗ устанавливается с учетом индивидуальных психофизических особенностей. Для обучающихся с ОВЗ предусматривается доступная форма предоставления заданий оценочных средств, а именно:

- в печатной или электронной форме (для лиц с нарушениями опорно-двигательного аппарата);
- в печатной форме или электронной форме с увеличенным шрифтом и контрастностью (для лиц с нарушениями слуха, речи, зрения);
- методом чтения ассистентом задания вслух (для лиц с нарушениями зрения).

Обучающимся с ОВЗ увеличивается время на подготовку ответов на контрольные вопросы. Для таких обучающихся предусматривается доступная форма предоставления ответов на задания, а именно:

- письменно на бумаге или набором ответов на компьютере (для лиц с нарушениями слуха, речи);
- выбором ответа из возможных вариантов с использованием услуг ассистента (для лиц с нарушениями опорно-двигательного аппарата);
- устно (для лиц с нарушениями зрения, опорно-двигательного аппарата).

При возникновении особых обстоятельств освоение дисциплины осуществляется с применением электронного обучения и дистанционных образовательных технологий.

Программу составил(и):
к.п.н, доцент Ганиева Г.Р.



Рабочая программа дисциплины

Теории и технологии образования в предметной области "Окружающий мир"

разработана в соответствии с ФГОС:

Федеральный государственный образовательный стандарт высшего образования по направлению подготовки 44.03.05 Педагогическое образование (с двумя профилями подготовки) (уровень бакалавриата) (приказ Минобрнауки России от 22.02.2018г. №125)

Рабочая программа одобрена на заседании кафедры

Теории и методики начального и дошкольного образования

Протокол от 26.05.2021 г. №9

Срок действия программы: 2021-2022 уч.г.

Зав. кафедрой Захарова И.М.



1. ЦЕЛЬ И ЗАДАЧИ ОСВОЕНИЯ ДИСЦИПЛИНЫ (МОДУЛЯ)	
1.1	Цель освоения дисциплины: подготовить обучающихся к реализации в учебном процессе образовательной программы «Окружающий мир».
1.2	Задачи освоения дисциплины :
1.3	повысить уровень образованности обучающихся в области географии, биологии, экологии, обществознания, краеведения;
1.4	сформировать первичные профессиональные умения и навыки, в том числе первичные умения и навыки научно-исследовательской деятельности в области естествознания и обществознания;
1.5	познакомить с технологиями преподавания курса «Окружающий мир» в различных образовательных системах;
1.6	дать возможность приобрести умения проведения уроков, внеклассных мероприятий по дисциплине «Окружающий мир» в свете требований ФГОС НОО;
1.7	способствовать формированию умения осуществлять контроль и оценку формирования образовательных результатов младших школьников в предметной области «Окружающий мир».

2. МЕСТО ДИСЦИПЛИНЫ (МОДУЛЯ) В СТРУКТУРЕ ОБРАЗОВАТЕЛЬНОЙ ПРОГРАММЫ	
Цикл (раздел) ОП:	Б1.О.09
2.1	Требования к предварительной подготовке обучающегося:
2.1.1	Методика обучения и воспитания в области дошкольного образования
2.2	Дисциплины и практики, для которых освоение данной дисциплины (модуля) необходимо как предшествующее:
2.2.1	Курсовая работа по модулю 7 "Методический"
2.2.2	Методика обучения предмету "Литературное чтение" в начальной школе
2.2.3	Производственная педагогическая практика (дошкольное образование)
2.2.4	Курсовая работа по модулю "Теория и технологии начального образования по областям"
2.2.5	Организация деятельности младших школьников на занятиях по технологии
2.2.6	Теория и технология образования в предметной области "Музыка"
2.2.7	Подготовка к сдаче и сдача государственного экзамена
3. ПЛАНИРУЕМЫЕ РЕЗУЛЬТАТЫ ОБУЧЕНИЯ ПО КАЖДОЙ ДИСЦИПЛИНЕ (МОДУЛЮ), ОБЕСПЕЧИВАЮЩИЕ ДОСТИЖЕНИЕ ПЛАНИРУЕМЫХ РЕЗУЛЬТАТОВ ОСВОЕНИЯ ОБРАЗОВАТЕЛЬНОЙ ПРОГРАММЫ	
ОПК-5: Способен осуществлять контроль и оценку формирования результатов образования обучающихся, выявлять и корректировать трудности в обучении	
ОПК-5.3: Применяет различные диагностические средства, формы контроля и оценки сформированности образовательных результатов обучающихся	
ОПК-5.4: Формулирует выявленные трудности в обучении и корректирует пути достижения образовательных результатов	
ОПК-5.1: Формулирует образовательные результаты обучающихся в рамках учебных предметов согласно освоенному (освоенным) профилю (профилям) подготовки	
ОПК-5.2: Осуществляет отбор диагностических средств, форм контроля и оценки сформированности образовательных результатов обучающихся	

В результате освоения дисциплины обучающийся должен

3.1	Знать:
3.1.1	научные основы естествознания и обществознания, необходимые для формирования образовательных результатов младших школьников в рамках учебного предмета "Окружающий мир";
3.1.2	основные физико-географические, ботанические, зоологические, анатомические и обществоведческие понятия, изучаемые в начальной школе;
3.1.3	требования ФГОС НОО к предметным результатам освоения учебного предмета «Окружающий мир»;
3.1.4	способы отбора и составления диагностических средств для оценки сформированности образовательных результатов в предметной области "Окружающий мир";
3.1.5	способы контроля и оценки сформированности образовательных результатов в предметной области "Окружающий мир";
3.2	Уметь:
3.2.1	работать с метеорологическими приборами, коллекциями, общегеографическими и тематическими картами, определителями минералов (растений и животных) и другими наглядными пособиями, которые необходимы для формирования образовательных результатов младших школьников в рамках учебного предмета "Окружающий мир";

3.2.2	применять исследовательские методы в области естествознания и обществознания для формирования образовательных результатов младших школьников в рамках учебного предмета "Окружающий мир";
3.2.3	изучать и описывать конкретные природные объекты и оформлять результаты наблюдений и практических работ для формирования образовательных результатов младших школьников в рамках учебного предмета "Окружающий мир";
3.2.4	использовать знания по естествознанию и обществознанию для контроля и оценки сформированности у младших школьников бережного отношения к природе и основ экологической безопасности и поведения в городе;
3.2.5	использовать знания по естествознанию для формирования ответственного отношения у младших школьников к своему здоровью и здоровью окружающих;
3.2.6	применять различные способы использования обществоведческих знаний для ориентирования в современном информационном пространстве и выявления трудностей в обучении и корректировки путей достижения образовательных результатов.
3.2.7	реализовывать авторские программы по предмету «Окружающий мир» (не менее трех вариантов) в соответствии с требованиями ФГОС НОО, используя готовые УМК (программы, учебники, разработки уроков);
3.2.8	составлять рабочую программу курса «Окружающий мир» на основе авторской примерной программы;
3.2.9	осуществлять отбор диагностических средств и форм контроля и оценки сформированности образовательных результатов обучающихся по курсу "окружающий мир";
3.2.10	отбирать и разрабатывать диагностические средства, формы контроля и оценки сформированности образовательных результатов в рамках учебного предмета "Окружающий мир".
3.3	Владеть:
3.3.1	навыками работы с литературой, картографическим материалом, атласами-определителями и другими пособиями, необходимыми для формирования образовательных результатов младших школьников в рамках учебного предмета "Окружающий мир";
3.3.2	технологиями преподавания учебного предмета «Окружающий мир» с использованием современных средств коммуникации и получения новой информации;
3.3.3	навыками составления рабочей программы по учебному предмету "Окружающий мир" для формирования образовательных результатов младших школьников;
3.3.4	навыками применения различных диагностических средств, форм контроля и оценки сформированности образовательных результатов в рамках курса "Окружающий мир";
3.3.5	методами выявления трудностей в обучении и корректировки путей достижения образовательных результатов в предметной области "Окружающий мир".

4. СТРУКТУРА И СОДЕРЖАНИЕ ДИСЦИПЛИНЫ (МОДУЛЯ)							
Код занятия	Наименование разделов и тем /вид занятия/	Семестр / Курс	Часов	Компетенции	Литература	Интер акт.	Примечание
	Раздел 1. Научные основы географического образования						
1.1	Введение. Вопросы географического образования в школьном курсе «Окружающий мир»и ФГОС НОО. Земля и ее место во Вселенной. Движения Земли и их следствия.	4	2	ОПК-5.1 ОПК-5.2 ОПК-5.3 ОПК-5.4	Л1.2 Э1 Э3	0	
1.2	Земля и ее место во Вселенной. Движения Земли и их следствия. /Пр/	4	2	ОПК-5.1 ОПК-5.4	Л1.2	0	
1.3	Вопросы изучения движений Земли в курсе «Окружающий мир». /Ср/	4	4	ОПК-5.1 ОПК-5.4	Л1.2	0	
1.4	Географическая карта и план местности.Глубинное строение Земли. Горные породы и минералы. /Лек/	4	2	ОПК-5.1 ОПК-5.4	Л1.2	0	
1.5	Географическая карта и план местности. /Пр/	4	2	ОПК-5.1 ОПК-5.4	Л1.2	0	
1.6	Ориентирование на местности /Ср/	4	2	ОПК-5.1 ОПК-5.4	Л1.2	0	
1.7	Особенности географических карт и планов. Картографические материалы, используемые в начальной школе. /Ср/	4	4	ОПК-5.1 ОПК-5.4	Л1.2	0	
1.8	Горные породы и минералы, изучаемые в начальной школе. Полезные ископаемые Республики Татарстан. /Ср/	4	4	ОПК-5.1 ОПК-5.4	Л1.2	0	

1.9	Рельеф земной поверхности. Мировой океан и воды суши /Лек/	4	2	ОПК-5.1 ОПК-5.4	Л1.2	0	
1.10	Особенности изучения рельефа земной поверхности в курсе «Окружающий мир». Мировой океан и воды суши /Пр/	4	2	ОПК-5.1 ОПК-5.4	Л1.2	0	
1.11	Водные ресурсы своей местности. Значение и охрана водных ресурсов. /Ср/	4	2	ОПК-5.1 ОПК-5.4	Л1.2	0	
1.12	Атмосфера и ее строение. Климаты Земли. /Ср/	4	2	ОПК-5.1 ОПК-5.4	Л1.2	0	
1.13	Атмосфера и ее строение. Климаты Земли. /Пр/	4	2	ОПК-5.1 ОПК-5.4	Л1.2	0	
1.14	Погода и климат своего края. Факторы, формирующие климат региона. /Ср/	4	2	ОПК-5.1 ОПК-5.4	Л1.2	0	
1.15	Географическая оболочка и природные зоны Земли. Географическое краеведение своей области. /Лек/	4	2	ОПК-5.1 ОПК-5.4	Л1.2	0	
1.16	Географическая оболочка и природные зоны Земли. /Пр/	4	2	ОПК-5.1 ОПК-5.4	Л1.2	0	
1.17	Природные зоны России. Особенности изучения природных зон России в начальной школе. /Ср/	4	2	ОПК-5.1 ОПК-5.4	Л1.2	0	
1.18	Природа Республики Татарстан /Ср/	4	2	ОПК-5.1 ОПК-5.4	Л1.2	0	
1.19	Географическое краеведение /Пр/	4	2	ОПК-5.1 ОПК-5.4		0	
	Раздел 2. Научные основы биологического (ботанического) образования						
2.1	Вопросы биологии растений, животных и человека в школьном курсе «Окружающий мир». Строение и разнообразие растительных клеток и тканей. Побеги растений. Корень и корневая система. /Лек/	4	2	ОПК-5.1 ОПК-5.4	Л1.2 Э1 Э5	0	
2.2	Побеги растений. Корень и корневая система. /Ср/	4	2	ОПК-5.1 ОПК-5.4	Л1.2 Э5	0	
2.3	Способы размножения растений. Основные процессы жизнедеятельности растений. Систематика растений. Царство Дробянки. Царство Грибы. Царство Растения: Водоросли. Лишайники. Мхи. /Лек/	4	2	ОПК-5.1 ОПК-5.4	Л1.2 Э5	0	
2.4	Способы размножения растений. Основные процессы жизнедеятельности растений. /Ср/	4	4	ОПК-5.1 ОПК-5.4	Л1.2 Э5	0	
2.5	Общие закономерности развития растений. /Ср/	4	2	ОПК-5.1 ОПК-5.4	Л1.2 Э5	0	
2.6	Систематика растений. Царство Дробянки. Царство Грибы. Царство Растения: Водоросли. Лишайники. Мхи. Царство Растения: Плауны. Хвощи. Папоротники. Голосеменные. Покрытосеменные, или цветковые растения. /Пр/	4	2	ОПК-5.1 ОПК-5.4	Л1.2 Э5	0	
2.7	Грибы, лишайники, высшие споровые растения Республики Татарстан. /Ср/	4	4	ОПК-5.1 ОПК-5.4	Л1.2 Э5	0	
2.8	Царство Растения: Плауны. Хвощи. Папоротники. Голосеменные. Покрытосеменные, или цветковые растения. Комнатные растения. Экология растений. Развитие растительного мира. /Лек/	4	2	ОПК-5.1 ОПК-5.4	Л1.2 Э5	0	

2.9	Экология растений. Развитие растительного мира. /Ср/	4	4	ОПК-5.1 ОПК-5.4	Л1.2 Э5	0	
2.10	Комнатные растения. Комнатные растения как средство формирования биоэкологических знаний и умений младших школьников. /Ср/	4	4	ОПК-5.1 ОПК-5.4	Л1.2 Э1 Э5	0	
	Раздел 3. Научные основы биологического (зоологического и анатомического) образования						
3.1	Исследовательский подход к изучению естествознания и обществознания. Царство Животные. Беспозвоночные животные /Лек/	5	2	ОПК-5.1 ОПК-5.4	Л1.2	0	
3.2	Простейшие. Беспозвоночные: типы Плоские черви, Круглые черви, Кольчатые черви. Тип Моллюски. Тип Членистоногие /Пр/	5	6	ОПК-5.1 ОПК-5.4	Л1.2	0	
3.3	Заболевания, вызываемые паразитическими животными и меры профилактики /Ср/	5	2	ОПК-5.1 ОПК-5.4	Л1.2 Э1	0	
3.4	Значение Членистоногих в природе. Членистоногие, занесенные в Красную книгу РФ и РТ /Ср/	5	2	ОПК-5.1 ОПК-5.4	Л1.2	0	
3.5	Позвоночные: тип Хордовые. Рыбы. Класс Земноводные. Класс Пресмыкающиеся. /Лек/	5	2	ОПК-5.1 ОПК-5.4	Л1.2	0	
3.6	Позвоночные: тип Хордовые. Рыбы. Класс Земноводные. Класс Пресмыкающиеся. /Пр/	5	4	ОПК-5.1 ОПК-5.4	Л1.2	0	
3.7	Сравнительная характеристика костных и хрящевых рыб. Экология Земноводных и Пресмыкающихся. /Ср/	5	2	ОПК-5.1 ОПК-5.4	Л1.2	0	
3.8	Класс Птицы. Класс Млекопитающие. Эволюция животного мира. Охрана и рациональное использование животных. /Лек/	5	2	ОПК-5.1 ОПК-5.4	Л1.2	0	
3.9	Класс Птицы. Класс Млекопитающие. Эволюция животного мира. Охрана и рациональное использование животных. /Пр/	5	6	ОПК-5.1 ОПК-5.4	Л1.2	0	
3.10	Анатомия человека. Охрана жизни и здоровья человека. /Лек/	5	2	ОПК-5.1 ОПК-5.4	Л1.2 Э1	0	
3.11	Органы и система органов человека и их основные функции. /Ср/	5	2	ОПК-5.1 ОПК-5.4	Л1.2 Э1	0	
3.12	Охрана жизни и здоровья человека. /Пр/	5	2	ОПК-5.1 ОПК-5.4	Л1.2 Э1	0	
3.13	Способы обеспечения охраны жизни и здоровья человека /Ср/	5	2	ОПК-5.1 ОПК-5.4	Л1.2 Э1	0	
	Раздел 4. Научные основы обществоведческого образования						
4.1	Человек и общество. Природа человека, врожденные и приобретенные качества. Основы знаний о духовной культуре человека и общества. Наука и образование в современном мире /Лек/	5	2	ОПК-5.1 ОПК-5.4	Л1.1 Э1 Э6	0	
4.2	Человек и общество. Природа человека, врожденные и приобретенные качества. /Пр/	5	4	ОПК-5.1 ОПК-5.4	Л1.1 Э1 Э6	0	
4.3	Основы знаний о духовной культуре человека и общества. Наука и образование в современном мире /Пр/	5	4	ОПК-5.1 ОПК-5.4	Л1.1 Э1 Э6	0	

4.4	Работа с источниками социальной информации (философскими, научными, публицистическими, правовыми), в том числе новыми нормативными актами. /Ср/	5	2	ОПК-5.1 ОПК-5.4	Л1.1 Э6	0	
4.5	Экономика и экономическая наука. Экономические системы. Экономика семьи /Лек/	5	2	ОПК-5.1 ОПК-5.4	Л1.1 Э6	0	
4.6	Экономика и экономическая наука. Экономические системы. Экономика семьи /Ср/	5	2	ОПК-5.1 ОПК-5.4	Л1.1 Э6	0	
4.7	Социальные отношения. Политика как общественное явление. Правовое регулирование общественных отношений. /Лек/	5	2	ОПК-5.1 ОПК-5.4	Л1.1 Э6	0	
4.8	Анализ типичных социальных ситуаций, решение познавательных задач с актуальным социальным содержанием. /Ср/	5	2	ОПК-5.1 ОПК-5.4	Л1.1 Э1 Э6	0	
4.9	Социальные отношения. Политика как общественное явление. Правовое регулирование общественных отношений. /Пр/	5	6	ОПК-5.1 ОПК-5.4	Л1.1 Э6	0	
4.10	Определение алгоритма поведения в социальных ситуациях, исполнения основных социальных ролей. Выбор правомерных форм поведения и способов защиты прав и интересов личности. /Ср/	5	2	ОПК-5.1 ОПК-5.4	Л1.1 Э6	0	
4.11	Основы обществознания в ФГОС НОО и на уроках Окружающего мира. /Лек/	5	2	ОПК-5.1 ОПК-5.2 ОПК-5.3 ОПК-5.4	Л1.3 Э3 Э6	0	
4.12	Подготовка исследовательской работы в области естествознания или обществознания /Ср/	5	4	ОПК-5.1 ОПК-5.2 ОПК-5.3	Э1 Э2 Э3 Э6	0	
4.13	Защита исследовательских работ в области естествознания или обществознания /Пр/	5	2	ОПК-5.1 ОПК-5.2 ОПК-5.3 ОПК-5.4	Л1.1 Л1.2 Л1.3Л2.1 Э1 Э2 Э3	0	
4.14	/Экзамен/	5	36	ОПК-5.1 ОПК-5.2 ОПК-5.3 ОПК-5.4		0	
	Раздел 5. Введение. Урок «Окружающего мира». Организация урока в технологии деятельностного метода.						
5.1	Организация урока в технологии деятельностного метода. /Лек/	6	4	ОПК-5.1 ОПК-5.2 ОПК-5.3 ОПК-5.4	Л1.3Л2.1 Э1 Э3	0	
5.2	Разработка конспектов урока, их анализ. /Пр/	6	4	ОПК-5.1 ОПК-5.2 ОПК-5.3 ОПК-5.4	Л1.3Л2.1 Э3	0	
5.3	Проведение занятий в форме деловой игры. Наблюдения уроков в школе /Пр/	6	6	ОПК-5.1 ОПК-5.2 ОПК-5.3 ОПК-5.4	Л1.3Л2.1 Э1 Э3	0	
5.4	Подготовка к проведению занятий /Ср/	6	8	ОПК-5.1 ОПК-5.2 ОПК-5.3 ОПК-5.4	Л2.1 Э4	0	

	Раздел 6. Обучение школьников способам познания окружающего мира						
6.1	Обучение способам познания окружающего мира /Лек/	6	2	ОПК-5.1 ОПК-5.2 ОПК-5.3 ОПК-5.4	Л1.3Л2.1 Э2 Э3	0	
6.2	Разработка уроков /Пр/	6	4	ОПК-5.1 ОПК-5.2 ОПК-5.3 ОПК-5.4	Л1.3Л2.1 Э1 Э3	0	
6.3	Подготовка к проведению занятий, Проведение занятий по данной теме в форме деловой игры /Ср/	6	8	ОПК-5.1 ОПК-5.2 ОПК-5.3 ОПК-5.4	Л1.3Л2.1 Э1 Э3	0	
	Раздел 7. Внеурочная деятельность. Приобщение школьников к учебному исследованию						
7.1	Организация внеурочной деятельности, связанной с изучением окружающего мира /Лек/	6	4	ОПК-5.1 ОПК-5.2 ОПК-5.3 ОПК-5.4	Л1.3Л2.1 Э1 Э3	0	
7.2	Разработка проектов внеурочной деятельности /Ср/	6	8	ОПК-5.1 ОПК-5.2 ОПК-5.3 ОПК-5.4	Л1.3Л2.1 Э1 Э3	0	
7.3	Реализация разработанных проектов в форме деловой игры /Пр/	6	6	ОПК-5.1 ОПК-5.2 ОПК-5.3 ОПК-5.4	Л1.3Л2.1 Э3	0	
7.4	Подготовка к реализации проектов /Ср/	6	8	ОПК-5.1 ОПК-5.2 ОПК-5.3 ОПК-5.4	Л1.3Л2.1 Э1 Э3	0	
	Раздел 8. Формирование целостного представления об окружающем мире и основ экологической грамотности						
8.1	Формирование целостного представления об окружающем мире и основ экологической /Лек/	6	2	ОПК-5.1 ОПК-5.2 ОПК-5.3 ОПК-5.4	Л1.3Л2.1 Э2 Э3	0	
8.2	Анализ программ, составление проектов уроков на экологическую тему /Пр/	6	4	ОПК-5.1 ОПК-5.2 ОПК-5.3 ОПК-5.4	Л1.3Л2.1 Э1 Э3	0	
8.3	Проведение уроков в форме деловой игры. Пробные уроки в школе /Ср/	6	8	ОПК-5.1 ОПК-5.2 ОПК-5.3 ОПК-5.4	Л1.3Л2.1 Э1 Э3	0	
8.4	Подготовка к проведению урока /Ср/	6	10	ОПК-5.1 ОПК-5.2 ОПК-5.3 ОПК-5.4	Л1.3Л2.1 Э1 Э3	0	
	Раздел 9. Формирование установки на безопасный, здоровый образ жизни						
9.1	Формирование установки на безопасный, здоровый образ жизни /Лек/	6	2	ОПК-5.1 ОПК-5.2 ОПК-5.3 ОПК-5.4	Л1.3Л2.1 Э3	0	
9.2	Составление и анализ проекта урока на тему «Организм человека». /Пр/	6	4	ОПК-5.1 ОПК-5.2 ОПК-5.3 ОПК-5.4	Л1.3Л2.1 Э1 Э3	0	

9.3	Реализация проектов в форме деловой игры, пробные уроки в школе /Ср/	6	8	ОПК-5.1 ОПК-5.2 ОПК-5.3 ОПК-5.4	Л1.3Л2.1 Э1 Э3	0	
9.4	Подготовка к проведению уроков /Ср/	6	8	ОПК-5.1 ОПК-5.2 ОПК-5.3 ОПК-5.4	Л1.3Л2.1 Э1 Э3	0	
	Раздел 10. Формирование эмоционально-ценностных отношений к окружающему миру						
10.1	Формирование эмоционально-ценностных отношений к окружающему миру /Лек/	7	2	ОПК-5.1 ОПК-5.2 ОПК-5.3 ОПК-5.4	Л1.3Л2.1 Э2 Э3	0	
10.2	Разработка проектов уроков и внеурочных мероприятий /Пр/	7	8	ОПК-5.1 ОПК-5.2 ОПК-5.3 ОПК-5.4	Л1.3Л2.1 Э1 Э3	0	
10.3	Пробные уроки и внеурочные мероприятия в школе /Ср/	7	6	ОПК-5.1 ОПК-5.2 ОПК-5.3 ОПК-5.4	Л1.3Л2.1 Э1 Э3	0	
10.4	Подготовка к уроку, внеурочному мероприятию /Ср/	7	4	ОПК-5.1 ОПК-5.2 ОПК-5.3 ОПК-5.4	Л1.3Л2.1 Э1 Э3	0	
	Раздел 11. Оценка образовательных достижений школьников						
11.1	Оценивание образовательных достижений школьников /Лек/	7	2	ОПК-5.1 ОПК-5.2 ОПК-5.3 ОПК-5.4	Л1.3Л2.1 Э1 Э3	0	
11.2	Оценивание образовательных достижений школьников /Пр/	7	6	ОПК-5.1 ОПК-5.2 ОПК-5.3 ОПК-5.4	Л1.3Л2.1 Э1 Э3	0	
11.3	Реализация проектов в форме деловой игры, пробные уроки в школе /Ср/	7	4	ОПК-5.1 ОПК-5.3 ОПК-5.4	Л1.3Л2.1 Э1 Э3	0	
11.4	Подготовка в уроку /Ср/	7	4	ОПК-5.1 ОПК-5.2 ОПК-5.3 ОПК-5.4	Л1.3Л2.1 Э1 Э3	0	
	Раздел 12. Разработка учебной программы курса «Окружающий мир»						
12.1	Подходы к разработке рабочей программы по курсу «Окружающий мир» /Лек/	7	4	ОПК-5.1 ОПК-5.2 ОПК-5.3 ОПК-5.4	Л1.3Л2.1 Э1 Э3	0	
12.2	Требования к разработке рабочих программ /Пр/	7	4	ОПК-5.1 ОПК-5.2	Л2.1	0	
12.3	Разработка рабочей программы /Пр/	7	6	ОПК-5.1 ОПК-5.2 ОПК-5.3 ОПК-5.4	Л1.3Л2.1 Э1 Э3	0	
12.4	Разработка рабочей программы /Ср/	7	6	ОПК-5.1 ОПК-5.2 ОПК-5.3 ОПК-5.4	Л1.3Л2.1 Э1 Э3	0	

	Раздел 13. Исследовательская деятельность в области методики изучения «Окружающего мира»						
13.1	Исследовательская деятельность в области методики изучения «Окружающего мира» /Лек/	7	2	ОПК-5.1 ОПК-5.2 ОПК-5.3 ОПК-5.4	Л1.3Л2.1 Э2 Э3	0	
13.2	Составление программы исследования /Пр/	7	8	ОПК-5.1 ОПК-5.2 ОПК-5.3 ОПК-5.4	Л1.3Л2.1 Э3	0	
13.3	Составление программы исследования /Ср/	7	6	ОПК-5.1 ОПК-5.2 ОПК-5.3 ОПК-5.4	Л1.3Л2.1 Э3	0	
13.4	/Экзамен/	7	36	ОПК-5.1 ОПК-5.4	Л1.3Л2.1 Э3	0	

5. ФОНД ОЦЕНОЧНЫХ СРЕДСТВ

5.1. Контрольные вопросы и задания

Промежуточная аттестация:

Вопросы к экзамену (5 семестр)

1. Вопросы географического образования в школьном курсе «Окружающий мир».
2. Земля и ее место во Вселенной. Движения Земли и их следствия.
3. Географическая карта и план местности.
4. Глубинное строение Земли.
5. Горные породы и минералы.
6. Рельеф земной поверхности.
7. Мировой океан и воды суши.
8. Атмосфера и ее строение. Климаты Земли.
9. Географическая оболочка и природные зоны Земли.
10. Краеведение: география своей области.
11. Вопросы биологии растений и животных в школьном курсе «Окружающий мир».
12. Строение и разнообразие растительных, животных клеток и тканей.
13. Побег растений. Надземный побег. Корень и корневая система.
14. Цветок и соцветие. Плод, соплодие и семя.
15. Способы размножения растений. Основные процессы жизнедеятельности растений.
16. Царство Дробянки. Царство Грибы.
17. Царство Растения: Водоросли. Лишайники. Мхи.
18. Царство Растения: Плауны. Хвоши. Папоротники. Голосеменные.
19. Покрытосеменные, или цветковые растения. Комнатные растения. Экология растений. Развитие растительного мира.
20. Тип. Простейшие. Беспозвоночные: типы Губки, Кишечнополостные, Плоские черви, Круглые черви, Кольчатые черви.
21. Тип Моллюски. Тип Иглокожие.
22. Тип Членистоногие.
23. Тип Хордовые. Подтип Бесчерепные. Класс Головохордовые (Ланцетник). Подтип Позвоночные. Класс. Рыбы. Класс Земноводные.
24. Класс Пресмыкающиеся. Класс Птицы.
25. Класс Млекопитающие Эволюция животного мира. Охрана и рациональное использование животных.
26. Вопросы обществоведческого образования в школьном курсе «Окружающий мир».
27. Человек и общество. Человек, индивид, личность
28. Образование как способ передачи знаний и опыта. Система образования в Российской Федерации.
29. Права и обязанности человека в обществе. Права и обязанности учеников.
30. Понятие о культуре. Духовная культура личности и общества, ее значение в общественной жизни. Взаимодействие и взаимосвязь различных культур.

Методические задания к экзамену (7 семестр)

1. «Окружающий мир» в современной начальной школе. Как представлен «Окружающий мир» в ФГОС и Примерных программах?
2. Урок «Окружающего мира». Проанализируйте разработку одного из уроков «Окружающего мира». Соответствует ли содержание урока требованиям ФГОС? Что бы вы изменили в содержании урока исходя из ФГОС?
3. Деятельностный метод при изучении «Окружающего мира». Покажите на примере одной из разработок урока соотношение «деятельностного» и традиционных методов обучения.
4. Проанализируйте формулировку целей (задач) в готовой разработке урока. Ответьте на вопросы: выделено ли в качестве отдельных целей (задач) формирование УУД? удобны ли обозначенные цели (задачи) для последующей

- проверки достигнутых результатов? Предложите свой вариант формулирования целей урока.
5. Обучение школьников принятию и определению учебной цели. Проанализируйте разработку урока: отражен ли в ней момент целеполагания. Если «да» то в какой форме? Предложите свой вариант.
 6. Обучение школьников умению планировать учебные действия. Проанализируйте разработку урока: отражен ли в ней момент планирования? Если «да» то в какой форме? Предложите свой вариант использования приема планирования применительно к данному уроку.
 7. Обучение школьников умению оценивать результаты своей деятельности. Проанализируйте разработку урока. Как в нем отражен момент оценивания результатов работы школьников? Предложите свой вариант оценки полученных результатов применительно к данному уроку.
 8. Способы организации «деятельностного» урока. Проанализируйте разработку урока: отражает ли структура урока реализацию деятельностного метода? Предложите свой вариант структуры урока.
 9. В чем особенность реализации деятельностного метода (подхода) при изучении «Окружающего мира» в системе Эльконина-Давыдова? Проиллюстрируйте ответ примером.
 10. Игровая деятельность на уроках «Окружающего мира». Проанализируйте разработку урока: вводилась ли игровая деятельность в содержание урока? Если «да», то с какой целью? Использовался ли занимательный материал? Какой?
 11. Приобщение школьников к постановке опытов.
Проанализируйте один из учебников «Окружающего мира». Ответьте на вопросы: в каком качестве представлены опыты в учебнике: в качестве задания, которое предлагается выполнить детям или в качестве иллюстрации к тексту учебника; какие опыты показались вам наиболее интересными, почему?
 12. Приобщение школьников к экспериментированию. Покажите возможности школьного курса «Окружающий мир» в приобщении детей к экспериментированию. Какое место в эксперименте занимает опыт?
 13. Приобщение школьников к предметному моделированию. Покажите, как используется глобус и настольная лампа при изучении смены времени суток и сезонов года.
 14. Обучение школьников знаково-символическому моделированию. Объясните, как используются знаки, символы, знаково-символические модели при изучении «Окружающего мира» в системе Эльконина-Давыдова, в других образовательных программах.
 15. Обучение школьников действиям сравнения и классификации. Проанализируйте один из учебников «Окружающего мира». Ответьте на вопросы: какие задания на сравнение и классификацию приводятся в учебнике. Попытайтесь их упорядочить.
 16. Развитие навыков выявления причинно-следственных связей в окружающем мире. Проанализируйте один из учебников «Окружающего мира». Какие связи предлагается там рассматривать: парные, цепочки, сети, временные или пространственные, эмпирические или причинно-следственные? Приведите пример графического отображения связей.
 17. Освоение школьниками исторического подхода и методов истории. Проанализируйте содержание исторических тем одного из учебников «Окружающего мира». Предполагается ли в них ознакомление школьников с методами истории? Если «да», то каким образом?
 18. Приведите примеры реализации географического, экологического, краеведческого подходов при изучении окружающего мира.
 19. Овладение школьниками методом наблюдений. Как можно организовать систематические наблюдения за сезонными изменениями в окружающем мире в структуре учебно-исследовательской деятельности?
 20. Экскурсии при изучении окружающего мира. Перечислите и проанализируйте с точки зрения возможностей для экскурсионного изучения окружающего мира объекты своей местности.
 21. Особенности учебного проектирования в начальной школе. Примеры учебных проектов, связанных с «Окружающим миром».
 22. Внеурочная деятельность. Виды внеурочной деятельности. Проанализируйте Примерную программу внеурочной деятельности (приложение к стандарту). Какие направления внеурочной деятельности можно считать «внеурочным продолжением» «Окружающего мира»?
 23. Учебно-исследовательская деятельность на пришкольном учебно-опытном участке. Приведите пример организации эксперимента по изучению влияния экологических факторов на рост и развитие сельскохозяйственных растений.
 24. Классный уголок «Мир вокруг нас». Приведите пример организации эксперимента по изучению влияния экологических факторов на рост и развитие комнатных растений.
 25. Формирование целостной картины мира. Охарактеризуйте основные направления работы учителя по формированию у младших школьников целостной картины мира.
 26. Интеграция содержания образования как средство формирования целостной картины Мира. Проанализируйте содержание программы (учебника) одного из курсов «Окружающего мира» с целью выявления приемов, способствующих интеграции в сознании школьников обществоведческой и естествоведческой составляющих Мира
 27. Экологическое образование в процессе изучения «Окружающего мира». Проанализируйте содержание примерной программы «Окружающего мира» (приложение к Стандарту) с целью выявления в их содержании экологической составляющей.
 28. Возможности курса «Окружающий мир» в экологическом образовании младших школьников. С использованием учебника приведите примеры введения экологической составляющей в содержание различных тем «Окружающего мира».
 29. Покажите возможности формирования установки на здоровый образ жизни при изучении темы «Организм человека» (с использованием учебника «Окружающий мир»).
 30. Формирование правил безопасного поведения в природной среде. Выделите наиболее актуальные вопросы данной темы применительно к условиям вашей местности.
 31. Формирование правил безопасного поведения на дорогах. Выделите наиболее актуальные вопросы применительно к вашему населенному пункту.
 32. Воспитание патриотизма и уважительного отношения к другим народам Земли. Проанализируйте содержание

- школьного учебника «Окружающий мир». Выделите темы, направленные на формирование названных компетенций.
33. Формирование нравственных и экологических отношений. Покажите возможности курса «Окружающий мир» в формировании названных отношений (с использованием программ и школьных учебников).
34. Формирование эстетических отношений. Покажите возможности курса «Окружающий мир» в формировании названных отношений (с использованием программ и школьных учебников).
35. Особенности современной системы оценивания образовательных достижений школьников при изучении «Окружающего мира»: что оценивается, кем оценивается, как оценивается (уровненный подход к оценке, соотнесение с планируемыми достижениями, оценка индивидуального прогресса).
36. Характеристика диагностических материалов по «Окружающему миру». Приведите примеры компетентностно-ориентированных заданий закрытого и открытого типа.
37. Подготовка учителя к уроку. Составление проекта урока. Проанализируйте одну из готовых разработок урока на соответствие урока ФГОС.
38. Составление рабочей программы курса «Окружающий мир». Какие изменения и дополнения необходимо внести в авторскую программу при составлении собственной рабочей программы? (На примере одной из авторских рабочих программ).
39. Исследовательская работа в области методики изучения «Окружающего мира». Какие темы в области методики «Окружающего мира» вы считаете наиболее актуальными? Как можно организовать исследование по одной из названных тем?
40. Какую из авторских программ «Окружающего мира» вы выбрали бы для своей профессиональной деятельности? Ответ обоснуйте.

5.2. Темы письменных работ

Текущий контроль успеваемости

Примерная тематика рефератов (5 семестр):

1. Обществознание как предмет начального обучения в школе в разные эпохи.
2. Современные проблемы и тенденции развития обществоведческого образования.
3. Общество и общественные отношения.
4. Человек и общество. Человек, индивид, личность
5. Правовое регулирование хозяйственной деятельности.
6. Конституция РФ – основной закон жизни государства.
7. Молодежь и ее роль в современной политике.
8. Формирование характера, учет особенностей характера в общении и профессиональной деятельности.
9. Социализация личности. Самосознание и социальное поведение.
10. Проблемы межличностного общения в молодежной среде.
11. Политические реформы в современной России.
12. Экономические реформы в Российской Федерации. От экономики сырьевой к экономике инновационной.
13. Понятие о культуре. Духовная культура личности и общества, ее значение в общественной жизни.
14. Человек в учебной и трудовой деятельности. Основные виды профессиональной деятельности.
15. Формирование ценностных установок, идеалов, нравственных ориентиров.
16. Взаимодействие и взаимосвязь различных культур.
17. Экономическая сфера жизни общества.
18. Политическая сфера жизни общества.
19. Деятельность в жизни человека и общества.
20. Культура общения, труда, учебы, поведения в обществе.
21. Образование как способ передачи знаний и опыта. Система образования в Российской Федерации.
22. Пути разрешения социальных конфликтов.
23. Права и обязанности человека в обществе. Права и обязанности учеников.
24. Значение обучения обществознанию в развитии личности младшего школьника.
25. Краеведческий принцип в процессе изучения обществоведческих представлений и понятий в начальной школе.

Практическая работа (7 семестр)

Проанализируйте одну из готовых (взятых из «поурочников») разработок уроков. Отражен ли в них момент целеполагания? Если «да», то в какой форме?

Разработайте свой вариант целеполагания применительно к данному уроку. Обсудите и оцените полученные результаты. Вариант диагностики умения учителя (студента) определять цели урока и привлекать к этому школьников (3-4 классы) приводится в разд. 7.5.

2. Проанализируйте одну из разработок уроков. Отражен ли в них момент работы по плану или обучение школьников планировать свои действия? Если «да», то в какой форме?

Разработайте свой вариант использования приема планирования применительно к данному уроку. Обсудите и оцените полученные результаты.

3. Проанализируйте одну из готовых разработок уроков. Как отражен в них момент оценивания результатов работы школьников?

Разработайте свой вариант оценки применительно к анализируемой разработке. Обсудите и оцените полученные результаты.

5.3. Фонд оценочных средств

см. ФОС в приложении к РПД

6. УЧЕБНО-МЕТОДИЧЕСКОЕ И ИНФОРМАЦИОННОЕ ОБЕСПЕЧЕНИЕ ДИСЦИПЛИНЫ (МОДУЛЯ)**6.1. Рекомендуемая литература****6.1.1. Основная литература**

	Авторы, составители	Заглавие	Издательство, год
Л1.1	Смирнова, М.С.	Естествознание : учебник и практикум для бакалавриата / М. С. Смирнова, М. В. Нехлюдова, Т. М. Смирнова. — 2-е изд. — Москва : Издательство Юрайт, 2019. — 332 с. — (Бакалавр. Прикладной курс). — ISBN 978-5-534-07470-3. — Текст : электронный // ЭБС Юрайт [сайт]. — URL: https://biblio-online.ru/bcode/437268	Москва : Издательство Юрайт, 2019.
Л1.2	Андреева, Н. Д.	Андреева, Н. Д. Теория и методика обучения экологии : учебник для бакалавриата / Н. Д. Андреева, В. П. Соломин, Т. В. Васильева ; под редакцией Н. Д. Андреевой. — 2-е изд., испр. и доп. — Москва : Издательство Юрайт, 2019. — 190 с. — (Образовательный процесс). — ISBN 978-5-534-07764-3. — Текст : электронный // ЭБС Юрайт [сайт]. — URL: https://biblio-online.ru/bcode/437268	Москва : Издательство Юрайт, 2019.
Л1.3	Миронов, А.В.	Теория и технология преподавания интегрированного курса "окружающий мир" : учебник и практикум для бакалавриата / А. В. Миронов. — 2-е изд., перераб. и доп. — Москва : Издательство Юрайт, 2019. — 447 с. — (Бакалавр. Академический курс). — ISBN 978-5-534-10596-4. — Текст : электронный // ЭБС Юрайт [сайт]. — URL: https://biblio-online.ru/bcode/437268	Москва : Издательство Юрайт, 2019.

6.1.2. Дополнительная литература

	Авторы, составители	Заглавие	Издательство, год
Л2.1	Миронов, А. В.	Экологическое образование младших школьников : учебное пособие для вузов / А. В. Миронов. — Москва : Издательство Юрайт, 2019. — 263 с. — (Высшее образование). — ISBN 978-5-534-11962-6. — Текст : электронный // ЭБС Юрайт [сайт]. — URL: https://biblio-online.ru/bcode/437268	Москва : Издательство Юрайт, 2019.

6.2. Перечень ресурсов информационно-телекоммуникационной сети "Интернет"

Э1	Образовательный интернет-проект в России «Инфоурок»: [сайт]. – Москва, 2015 – . – URL: https://infourok.ru/ – Текст: электронный
Э2	Российское образование: федеральный образовательный портал: [сайт]. – Москва. Обновляется в течение суток. – URL: http://www.edu.ru/ Текст: электронный.
Э3	Федеральные государственные образовательные стандарты: [сайт]. – Москва, 2011 – . - URL: https://fgos.ru/ – Текст: электронный.
Э4	Система развивающего обучения Д.Б. Эльконина – В.В. Давыдова. [Электронный ресурс]. - URL: http://www.vita-press.ru/40.html
Э5	Электронный каталог библиотеки НГПУ. [Электронный ресурс]. Режим доступа: https://biblio-online.ru/bcode/454431
Э6	Научная электронная библиотека eLIBRARY.RU. [Электронный ресурс]. Режим доступа: https://elibrary.ru

6.3. Перечень информационных технологий**6.3.1 Перечень лицензионного и свободно распространяемого программного обеспечения, в том числе отечественного производства**

6.3.1.1	Антивирусное программное обеспечение Kaspersky Endpoint Security для бизнеса - Стандартный Band T: 250-499 Node 1 year Educational Renewal License: Договор № 2020.2987 от 21.02.2020
6.3.1.2	Desktop Education ALNG LicSAPk OLVS E 1Y AcademicEdition Enterprise: Договор № 2020.13967 от 27.07. 2020
6.3.1.3	Office 365 ProPlus Open for Students ShrdSvr ALNG Subscriptions VL OLVS NL 1Month AcademicEdition Stdnt STUUseBnft: Договор № 2020.13967 от 27.07.2020
6.3.1.4	Google Chrome: свободно распространяемое программное обеспечение https://www.google.com/intl/ru/chrome/privacy/eula_text.html
6.3.1.5	Mozilla Firefox: свободно распространяемое программное обеспечение https://www.mozilla.org/en-US/MPL/2.0/
6.3.1.6	Hamster ZIP Archiver: свободно распространяемое программное обеспечение http://hamstersoft.com/eula/

6.3.2 Перечень профессиональных баз данных и информационных справочных систем

6.3.2.1	Электронно-библиотечная система (ЭБС) IPRbooks. - Режим доступа: www.iprbookshop.ru
6.3.2.2	Электронная библиотечная система «Юрайт» - Режим доступа: https://biblio-online.ru/
6.3.2.3	Информационная правовая система Гарант. - Режим доступа: http://www.garant.ru/
7. МАТЕРИАЛЬНО-ТЕХНИЧЕСКОЕ ОБЕСПЕЧЕНИЕ ДИСЦИПЛИНЫ (МОДУЛЯ)	
7.1	1-228 Учебная аудитория для проведения учебных занятий (423806, Республика Татарстан (Татарстан), г. Набережные Челны, ул. Низаметдинова, д. 28). Оборудование и технические средства обучения: компьютер, экран, проектор, доска, учебно-наглядные пособия.
7.2	1-205 Помещение для самостоятельной работы (423806, Республика Татарстан (Татарстан), г. Набережные Челны, ул. Низаметдинова, д. 28). Оборудование и технические средства обучения: компьютеры с возможностью подключения к сети «Интернет» и доступом в электронную информационно-образовательную среду, учебно-наглядные пособия.
7.3	1-229 Учебная аудитория для проведения занятий учебных занятий (423806, Республика Татарстан (Татарстан), г. Набережные Челны, ул. Низаметдинова, д. 28). Оборудование и технические средства обучения: компьютер, экран, проектор, доска, учебно-наглядные пособия
8. МЕТОДИЧЕСКИЕ УКАЗАНИЯ ДЛЯ ОБУЧАЮЩИХСЯ ПО ОСВОЕНИЮ ДИСЦИПЛИНЫ (МОДУЛЯ)	
<p>Методические указания к лекциям.</p> <p>Главное в период подготовки к лекционным занятиям – научиться методам самостоятельного умственного труда, сознательно развивать свои творческие способности и овладевать навыками творческой работы. Для этого необходимо строго соблюдать дисциплину учебы и поведения. Четкое планирование своего рабочего времени и отдыха является необходимым условием для успешной самостоятельной работы.</p> <p>В основу его нужно положить рабочие программы изучаемых в семестре дисциплин.</p> <p>Каждому студенту следует составлять еженедельный и семестровый планы работы, а также план на каждый рабочий день. С вечера всегда надо распределять работу на завтрашний день. В конце каждого дня целесообразно подводить итог работы: тщательно проверить, все ли выполнено по намеченному плану, не было ли каких-либо отступлений, а если были, по какой причине это произошло. Нужно осуществлять самоконтроль, который является необходимым условием успешной учебы. Если что-то осталось невыполненным, необходимо изыскать время для завершения этой части работы, не уменьшая объема недельного плана.</p> <p>Самостоятельная работа на лекции. Слушание и запись лекций – сложный вид вузовской аудиторной работы. Внимательное слушание и конспектирование лекций предполагает интенсивную умственную деятельность студента. Краткие записи лекций, их конспектирование помогает усвоить учебный материал. Конспект является полезным тогда, когда записано самое существенное, основное и сделано это самим студентом.</p> <p>Не надо стремиться записать дословно всю лекцию. Такое «конспектирование» приносит больше вреда, чем пользы. Запись лекций рекомендуется вести по возможности собственными формулировками. Желательно запись осуществлять на одной странице, а следующую оставлять для проработки учебного материала самостоятельно в домашних условиях.</p> <p>Конспект лекции лучше подразделять на пункты, параграфы, соблюдая красную строку. Этому в большой степени будут способствовать пункты плана лекции, предложенные преподавателям. Принципиальные места, определения, формулы и другое следует сопровождать замечаниями «важно», «особо важно», «хорошо запомнить» и т.п. Можно делать это и с помощью разноцветных маркеров или ручек. Лучше если они будут собственными, чтобы не приходилось просить их у однокурсников и тем самым не отвлекать их во время лекции.</p> <p>Целесообразно разработать собственную «маркографию» (значки, символы), сокращения слов. Не лишним будет и изучение основ стенографии. Работая над конспектом лекций, всегда необходимо использовать не только учебник, но и ту литературу, которую дополнительно рекомендовал лектор. Именно такая серьезная, кропотливая работа с лекционным материалом позволит глубоко овладеть формируемыми компетенциями.</p> <p>Методические указания к практическим занятиям.</p> <p>Практические занятия ориентируют преподавателя и студента на интерактивный процесс усвоения курса, где рассматриваются сложные проблемные вопросы программы, с обязательным использованием историко-научной базы. Это связано с основной дидактической задачей практических занятий – обучению студентов анализу источников и формированием навыков работы с научной литературой. Подобный подход стимулирует самостоятельное творческое отношение к профессии и способствует подготовке к преподавательской деятельности. Происходит обучение навыкам публичной дискуссии, профессионала, ориентированного на умение не только высказывать и отстаивать личностную позицию, но и на принятие точки зрения оппонентов, поиска группового консенсуса в рассмотрении проблемы.</p> <p>Целью практических занятий является закрепление, расширение и углубление знаний по темам лекций, выработка навыков публичного выступления и дискуссии, а также понимание и практическое использование положений и методов, составляющих дисциплину.</p> <p>Семинар проводится по узловым и наиболее сложным вопросам (темам, разделам) учебной программы. Он может быть построен как на материале одной лекции, так и на содержании обзорной лекции, а также по определенной теме без чтения предварительной лекции. Главная и определяющая особенность любого семинара – наличие элементов дискуссии, проблемности, диалога между преподавателем и студентами и самими студентами.</p> <p>При подготовке классического семинара желательно придерживаться следующего алгоритма:</p> <p>а) разработка учебно-методического материала: формулировка темы, соответствующей программе и стандарту; определение дидактических, воспитывающих и формирующих целей занятия; выбор методов, приемов и средств для проведения семинара; подбор литературы для преподавателя и студентов; при необходимости проведение консультаций для студентов;</p> <p>б) подготовка обучаемых и преподавателя: составление плана семинара из отдельных вопросов; предоставление студентам времени (не менее недели) дней для подготовки к семинару; предоставление рекомендаций о последовательности изучения литературы (учебники, учебные пособия, руководства и положения, конспекты лекций, статьи, справочники, информационные сборники и др.); создание набора наглядных пособий.</p>	

Практическое занятие подразумевает два вида работ: подготовку сообщения на заданную тему и участие в обсуждении проблемы, затронутой сообщением.

Для более точного понимания материала практических занятий рекомендуется перед каждым из занятий прочитать соответствующую главу в рекомендуемой литературе. Подготовка к практическим занятиям следует начинать как минимум за неделю до его начала. Прежде всего, необходимо ознакомиться с темой и вопросами занятия. Обязательными компонентами подготовки к практическим занятиям являются доскональный анализ источников и прочтение научной литературы. Так же необходим поиск информации в изданиях из дополнительного списка литературы, сети Интернет, других источников. Таким образом, обучающиеся должны внимательно разобрать каждый вопрос, записав наиболее важные факты, подходы и концепции в тетрадь.

На семинар желательно являться с запасом сформулированных идей, хорошо, если они будут собственного производства; если вы собираетесь пользоваться чужими формулировками, то постарайтесь в них сориентироваться как можно лучше. Выступления должны быть по возможности компактными и в то же время вразумительными. На практических занятиях обучающиеся дают развернутые ответы на поставленные вопросы, дополняют, не повторяя уже сказанного другими. Рассмотрение каждого вопроса заканчивается подведением итогов, формулированием наиболее важных выводов, которые следует записать в тетрадь.

Подводя итоги семинара, можно использовать следующие критерии (показатели) оценки ответов: полнота и конкретность ответа; последовательность и логика изложения; связь теоретических положений с практикой; обоснованность и доказательность излагаемых положений; наличие качественных и количественных показателей; наличие иллюстраций к ответам в виде исторических фактов, примеров и пр.; уровень культуры речи; использование наглядных пособий и т.п.

В конце семинара рекомендуется дать оценку всего семинарского занятия, обратив особое внимание на следующие аспекты: качество подготовки; степень усвоения знаний; активность; положительные стороны в работе студентов; ценные и конструктивные предложения; недостатки в работе студентов; задачи и пути устранения недостатков.

Методические указания к самостоятельной работе.

Самостоятельная работа обучающихся предусмотрена учебным планом и должна способствовать более глубокому усвоению изучаемого курса, формированию навыков исследовательской работы и ориентировать обучающихся на умение применять теоретические знания на практике.

Самостоятельная работа обучающихся предполагает дальнейшее развитие исследовательских способностей у студента. В процессе самостоятельной работы студент обучается профессиональной работе с первоисточниками, их поиску и критическому осмыслению. На данном этапе предлагается формирование и закрепление навыков по выявлению проблемы, ее формулировка, постановка целей исследования, систематизация и анализ литературы, оформление и аргументация своей позиции. Этот тип работы демонстрирует уровень квалификации студента и подтверждает его исследовательский статус.

В процессе изучения данной дисциплины выделяется два вида самостоятельной работы – аудиторная, под руководством преподавателя, и внеаудиторная. Аудиторная самостоятельная работа по дисциплине выполняется на учебных занятиях под непосредственным руководством преподавателя и по его заданию. Внеаудиторная самостоятельная работа выполняется студентом по заданию преподавателя, но без его непосредственного участия.

Основными видами самостоятельной работы студентов без участия преподавателей являются: формирование и усвоение содержания конспекта лекций на базе рекомендованной лектором учебной литературы, включая информационные образовательные ресурсы; подготовка к практическим занятиям; написание рефератов, эссе; выполнение контрольных работ; выполнение микроисследований.

Внеаудиторные самостоятельные занятия студентов представляют собой логическое продолжение аудиторных занятий, проводятся по заданию преподавателя, который инструктирует обучаемых и устанавливает сроки выполнения задания. В отличие от других форм организации учебного процесса затраты времени на выполнение этой работы не регламентируются расписанием. Режим и продолжительность работы выбирает сам обучаемый в зависимости от своих способностей и конкретных условий.

Основными видами самостоятельной работы студентов с участием преподавателей являются: коллоквиум как форма контроля освоения теоретического содержания дисциплин; прием и разбор домашних заданий (в часы практических занятий). Преподаватель учитывает результаты самостоятельной работы при подведении итогов освоения обучающимися учебной дисциплины.

Методические указания к зачету.

Зачеты, как правило, служат формой проверки усвоения учебного материала практических и семинарских занятий, а также проверки результатов учебных и производственных практик.

При подготовке к зачёту студент должен правильно и рационально распланировать свое время, чтобы успеть качественно и на высоком уровне подготовиться к ответам по всем вопросам. Зачёт призван побудить студента получить дополнительно новые знания. Во время подготовки к зачёту студенты также систематизируют знания, которые они приобрели при изучении разделов курса. Это позволяет им уяснить логическую структуру курса, объединить отдельные темы в единую систему.

Самостоятельная работа по подготовке к зачёту во время сессии должна планироваться студентом, исходя из общего объема вопросов, вынесенных на зачёт и дней, отведенных на подготовку к зачёту. При этом необходимо, чтобы последний день или часть его, был выделен для дополнительного повторения всего объема вопросов в целом. Это позволяет студенту самостоятельно перепроверить уровень усвоения материала. Важно иметь в виду, что для целей воспроизведения материала учебного курса большую вспомогательную роль может сыграть информация, которая содержится в рабочей программе курса. Тщательная подготовка к зачету и начинается с первого занятия, поскольку лишь систематический, повседневный, рационально организованный учебный труд может обеспечить успешный результат.

С вопросами, выносимыми на зачет, студент может ознакомиться заранее. При подготовке устных ответов на них необходимо последовательно восстановить в памяти материал каждой темы, каждого раздела курса. Для этой цели следует использовать конспекты лекций и первоисточников, записи, сделанные при подготовке к семинарам, а также учебную и научную литературу.

В зависимости от индивидуальных навыков и способов самостоятельной работы студент может делать краткие конспекты вариантов ответов, повторять их устно на память, составлять тезисы или планы ответов. Важно также правильно распределить время, отведенное на подготовку таким образом, чтобы имелась возможность повторить изученный материал накануне дня зачета. Не следует пренебрегать консультациями, которые организует кафедра и преподаватель по каждому предмету во время сессии и в межсессионный период. Здесь можно выяснить все непонятные толкования, незнакомые термины и формулировки, уточнить те или иные положения, сведения и идеи, организационные вопросы, связанные с порядком проведения зачета.

За отведенное на зачете время для подготовки к ответу необходимо составить примерный план (последовательную схему) ответа с включением в него всех важнейших проблем и значимых нюансов в предполагаемой логике изложения материала. При этом совершенно не обязательно подробно прописывать все содержание, поскольку это занимает лишнее время и затрудняет выделение опорных мыслей и главных идей.

При приеме зачета у лиц с ограниченными возможностями здоровья допускается присутствие в аудитории лица, оказывающего обучающемуся соответствующую помощь.

Методические указания к экзамену

Экзамены являются контрольным этапом изучения дисциплин (модулей) и имеют целью проверку знаний обучающихся по теории, выявление умений и навыков применения полученных знаний при решении практических задач, а также навыков самостоятельной работы с учебной и научной литературой.

Форма проведения экзамена (устно, письменно, по экзаменационным билетам или без билетов, или иная) определяется кафедрой. При чтении дисциплины несколькими преподавателями порядок проведения экзамена определяется заведующим кафедрой.

При проведении экзамена в устной форме по экзаменационным билетам обучающийся имеет право на подготовку к ответу в течение 30-45 мин.

Во время экзамена обучающиеся могут пользоваться учебными программами, а также, с разрешения экзаменатора, справочной литературой и другими пособиями. Присутствие на экзаменах и зачетах посторонних лиц без разрешения декана факультета не допускается.

При приеме экзамена у лиц с ограниченными возможностями здоровья допускается присутствие в аудитории лица, оказывающего обучающемуся соответствующую помощь.

Подготовку к экзамену необходимо целесообразно начать с планирования и подбора нормативно-правовых источников и литературы. Прежде всего следует внимательно перечитать учебную программу и программные вопросы для подготовки к экзамену, чтобы выделить из них наименее знакомые. Далее должен следовать этап повторения всего программного материала. На эту работу целесообразно отвести большую часть времени. Следующим этапом является самоконтроль знания изученного материала, который заключается в устных ответах на программные вопросы, выносимые на экзамен. Тезисы ответов на наиболее сложные вопросы желательно записать, так как в процессе записи включаются дополнительные моторные ресурсы памяти. Предложенная методика непосредственной подготовки может быть и изменена. Так, для обучающихся, которые считают, что они усвоили программный материал в полном объеме и уверены в прочности своих знаний, достаточно беглого повторения учебного материала. Основное время они могут уделить углубленному изучению отдельных, наиболее сложных, дискуссионных проблем.

При подготовке к ответу, а также при ответе не обязательно придерживаться той последовательности вопросов, которая дана в билетах. Записи ответов лучше делать в виде развернутого плана, их можно дополнить цифрами, примерами, фактами, а также сослаться на необходимые нормативные акты и другие источники. Ответ должен быть построен в форме свободного рассказа. Важно не только верно изложить соответствующее положение, но и дать его глубокое теоретическое обоснование. Само содержание ответа целесообразно разделить на три части: вступление, основная часть, заключение. Во вступлении можно перечислить все проблемы, которые вы собираетесь осветить, обосновать их актуальность, потом в основной части ответа надо детально развернуть каждую из обозначенных проблем, а в заключении придать ходу мыслей завершенность, подвести итог и сделать выводы. Вместе с тем обучающийся должен быть готов к уточняющим вопросам, а также к решению практических задач в рамках основной проблематики вопроса.

При возникновении особых обстоятельств освоение дисциплины осуществляется с применением электронного обучения и дистанционных образовательных технологий.

МИНИСТЕРСТВО ПРОСВЕЩЕНИЯ РОССИЙСКОЙ ФЕДЕРАЦИИ

Федеральное государственное бюджетное образовательное учреждение высшего образования
"Набережночелнинский государственный педагогический университет"

(ФГБОУ ВО "НГПУ")

УТВЕРЖДАЮ

Проректор по учебной работе

А.М. Гайфутдинов

подпись

расшифровка подписи

«27» мая 2021 г.



МОДУЛЬ 9 "ПРЕДМЕТНО-СОДЕРЖАТЕЛЬНЫЙ" (ТЕОРИЯ И ТЕХНОЛОГИИ НАЧАЛЬНОГО ОБРАЗОВАНИЯ ПО ОБЛАСТЯМ) Теория и технология образования в предметной области "Музыка"

рабочая программа дисциплины (модуля)

Закреплена за кафедрой	Теории и методики начального и дошкольного образования
Направление подготовки	44.03.05 Педагогическое образование (с двумя профилями подготовки), профили Дошкольное образование и Начальное образование
Квалификация	бакалавр
Форма обучения	очная
Общая трудоемкость	6 ЗЕТ

Часов по учебному плану	216
в том числе:	
аудиторные занятия	80
самостоятельная работа	100
экзамен зачет	36

Виды контроля в семестрах:
экзамен 10
зачет 9

Распределение часов дисциплины по семестрам

Семестр (<Курс>.<Семес тр на курсе>)	9 (5.1)		10 (5.2)		Итого	
	уп	рп	уп	рп		
Неделя	17 4/6		6 5/6			
Вид занятий	уп	рп	уп	рп	уп	рп
Лекции	16	16	6	6	22	22
Практические	34	34	24	24	58	58
Итого ауд.	50	50	30	30	80	80
Контактная	50	50	30	30	80	80
Сам. работа	58	58	42	42	100	100
Часы на контроль			36	36	36	36
Итого	108	108	108	108	216	216

Программу составил(и):

Зарипова Р.А;



Рабочая программа дисциплины

Теория и технология образования в предметной области "Музыка"

разработана в соответствии с ФГОС:

Федеральный государственный образовательный стандарт высшего образования по направлению подготовки 44.03.05 Педагогическое образование (с двумя профилями подготовки) (уровень бакалавриата) (приказ Минобрнауки России от 22.02.2018г. №125)

Рабочая программа одобрена на заседании кафедры

Теории и методики начального и дошкольного образования

Протокол от 26.05.2021 г. №9

Срок действия программы: 2021-2022 уч.г.

Зав. кафедрой Захарова И.М.



1. ЦЕЛЬ И ЗАДАЧИ ОСВОЕНИЯ ДИСЦИПЛИНЫ (МОДУЛЯ)	
1.1	Цель освоения дисциплины: формировать основы музыкального образования через приобщение к музыкальной культуре, воспитать способность оценивать наследие национальной и мировой музыкальной культуры; формировать профессиональные навыки, необходимые для осуществления музыкально-эстетического воспитания и развития детей дошкольного и младшего школьного возраста.
1.2	Задачи освоения дисциплины:
1.3	дать обучающимся представление о возможностях музыкального искусства в воспитании и развитии младшего школьника;
1.4	раскрыть закономерности развития музыкальных способностей и основ музыкальной культуры младших школьников в условиях семьи и начального общего образования;
1.5	определить методы и приёмы, организационные формы музыкального воспитания и обучения младших школьников в различных видах музыкальной деятельности.

2. МЕСТО ДИСЦИПЛИНЫ (МОДУЛЯ) В СТРУКТУРЕ ОБРАЗОВАТЕЛЬНОЙ ПРОГРАММЫ	
Цикл (раздел) ОП:	Б1.О.09
2.1	Требования к предварительной подготовке обучающегося:
2.1.1	Курсовая работа по модулю 7 "Методический"
2.1.2	Методика обучения предмету "Литературное чтение" в начальной школе
2.1.3	Производственная педагогическая практика
2.1.4	Производственная педагогическая практика (дошкольное образование)
2.1.5	Теория и технологии начального математического образования
2.1.6	Теория и технологии начального языкового образования
2.1.7	Учебная практика (теория и технологии начального образования по областям)
2.1.8	Курсовая работа по модулю "Теория и технологии дошкольного образования"
2.1.9	Методика обучения предмету "Окружающий мир" в начальной школе
2.1.10	Методика обучения предмету "Русский язык" в начальной школе
2.1.11	Теории и технологии образования в предметной области "Окружающий мир"
2.1.12	Методика обучения предмету "Математика" в начальной школе
2.1.13	Теория и технологии начального литературного образования
2.1.14	Методика обучения и воспитания в области дошкольного образования
2.2	Дисциплины и практики, для которых освоение данной дисциплины (модуля) необходимо как предшествующее:
2.2.1	Производственная преддипломная практика
2.2.2	Подготовка к сдаче и сдача государственного экзамена
3. ПЛАНИРУЕМЫЕ РЕЗУЛЬТАТЫ ОБУЧЕНИЯ ПО КАЖДОЙ ДИСЦИПЛИНЕ (МОДУЛЮ), ОБЕСПЕЧИВАЮЩИЕ ДОСТИЖЕНИЕ ПЛАНИРУЕМЫХ РЕЗУЛЬТАТОВ ОСВОЕНИЯ ОБРАЗОВАТЕЛЬНОЙ ПРОГРАММЫ	
ОПК-5: Способен осуществлять контроль и оценку формирования результатов образования обучающихся, выявлять и корректировать трудности в обучении	
ОПК-5.3: Применяет различные диагностические средства, формы контроля и оценки сформированности образовательных результатов обучающихся	
ОПК-5.4: Формулирует выявленные трудности в обучении и корректирует пути достижения образовательных результатов	
ОПК-5.1: Формулирует образовательные результаты обучающихся в рамках учебных предметов согласно освоенному (освоенным) профилю (профилям) подготовки	
ОПК-5.2: Осуществляет отбор диагностических средств, форм контроля и оценки сформированности образовательных результатов обучающихся	

В результате освоения дисциплины обучающийся должен

3.1	Знать:
3.1.1	сущность организации деятельности младших школьников в музыкальной деятельности, как непрерывного, творческого процесса, с учетом социальных, возрастных, психофизических и индивидуальных музыкальных
3.1.2	сущностные признаки психолого-педагогического сопровождения музыкального учебно-воспитательного процесса;
3.1.3	типовую образовательную программу по организации деятельности младших школьников на уроках музыки;
3.1.4	задачи духовно-нравственного воспитания и развития младших школьников на основе типовой программы;

3.1.5	традиционные методы и приемы решения и реализации задач духовно-нравственного воспитания и развития младших школьников в учебной и внеучебной музыкальной деятельности;
3.1.6	культурно-просветительские программы по музыкальному воспитанию младших школьников;
3.1.7	основы контроля и оценки формирования результатов обучающихся в предметной области "Музыка" и коррекции трудностей в обучении.
3.2	Уметь:
3.2.1	осуществлять организацию деятельности обучающихся в музыкальной деятельности с учетом возрастных, психофизических и музыкальных способностей;
3.2.2	реализовывать отдельные формы и методические приёмы контроля и оценки психолого-педагогического сопровождения музыкального учебно-воспитательного процесса;
3.2.3	решать задачи духовно-нравственного воспитания средствами музыкального искусства; планировать образовательные результаты, связанные с реализацией духовно-нравственного воспитания младших школьников на занятиях и внеучебной музыкальной деятельности.
3.3	Владеть:
3.3.1	способами формулирования задач, методов и приёмов контроля и оценки по осуществлению музыкальной деятельности;
3.3.2	отдельными способами психолого-педагогического сопровождения музыкального учебно-воспитательного процесса;
3.3.3	системой методической работы в аспекте реализации образовательной программы по организации деятельности дошкольников на уроках музыки;
3.3.4	традиционными и современными методами и формами организации и проведения уроков музыки.

4. СТРУКТУРА И СОДЕРЖАНИЕ ДИСЦИПЛИНЫ (МОДУЛЯ)

Код занятия	Наименование разделов и тем /вид занятия/	Семестр / Курс	Часов	Компетенции	Литература	Интер акт.	Примечание
	Раздел 1. Основы теории и методики музыкального воспитания и развития						
1.1	Предмет и задачи курса. Связь теории и методики музыкального воспитания детей с другими науками. Музыка как вид искусства. Средства музыкальной выразительности Музыкальность и музыкальные способности детей. /Лек/	9	4	ОПК-5.1 ОПК-5.2 ОПК-5.3 ОПК-5.4	Л1.1 Л1.2Л2.1Л3.1 Л3.2 Э1 Э2 Э3 Э4 Э5 Э6 Э7 Э8 Э9	0	
1.2	Функции музыкального искусства и их реализация в музыкальном образовании: коммуникативная функция, функция отражения действительности, этическая и эстетическая, каноническая и эвристическая, познавательно-просветительская, общественно-преобразующая и лично-преобразующая. Роль музыкального искусства в развитии детей. /Пр/	9	8	ОПК-5.1 ОПК-5.2 ОПК-5.3 ОПК-5.4	Л1.1 Л1.2Л2.1 Э1 Э2 Э3 Э4 Э5 Э6 Э7 Э8 Э9	0	
1.3	Методологические основы музыкального воспитания детей дошкольного возраста /Пр/	9	8	ОПК-5.1 ОПК-5.2 ОПК-5.3 ОПК-5.4	Л1.1 Л1.2Л2.1 Э1 Э2 Э3 Э4 Э5 Э6 Э7 Э8 Э9	0	
1.4	Характеристика музыкальных способностей. Музыкальный слух /Пр/	9	8	ОПК-5.1 ОПК-5.2 ОПК-5.3 ОПК-5.4	Л1.1 Л1.2Л2.1 Э1 Э2 Э3 Э4 Э5 Э6 Э7 Э8 Э9	0	

1.5	Целевые установки концепций Д.Б. Кабалевского /Ср/	9	8	ОПК-5.1 ОПК-5.2 ОПК-5.3 ОПК-5.4	Л1.1 Л1.2Л2.1 Э1 Э2 Э3 Э4 Э5 Э6 Э7 Э8 Э9	0	
1.6	Целевые установки концепций Л.В. Шаминой /Ср/	9	8	ОПК-5.1 ОПК-5.2 ОПК-5.3 ОПК-5.4	Л1.1 Л1.2Л2.1 Э1 Э2 Э3 Э4 Э5 Э6 Э7 Э8 Э9	0	
1.7	Целевые установки концепций В.В. Медушевского /Ср/	9	8	ОПК-5.1 ОПК-5.2 ОПК-5.3 ОПК-5.4	Л1.1 Л1.2Л2.1 Э1 Э2 Э3 Э4 Э5 Э6 Э7 Э8 Э9	0	
1.8	Целевые установки концепций Ю.Б. Алиева /Ср/	9	8	ОПК-5.1 ОПК-5.2 ОПК-5.3 ОПК-5.4	Л1.1 Л1.2Л2.1 Э1 Э2 Э3 Э4 Э5 Э6 Э7 Э8 Э9	0	
1.9	Целевые установки концепций А.А. Пиличяускаса /Ср/	9	8	ОПК-5.1 ОПК-5.2 ОПК-5.3 ОПК-5.4	Л1.1 Л1.2Л2.1 Э1 Э2 Э3 Э4 Э5 Э6 Э7 Э8 Э9	0	
Раздел 2. Методы и приёмы музыкального воспитания дошкольников							
2.1	Основные методы музыкального воспитания дошкольников. Слуховая, тактильная, зрительная наглядность /Лек/	9	6	ОПК-5.1 ОПК-5.2 ОПК-5.3 ОПК-5.4	Л1.1 Л1.2Л2.1 Э1 Э2 Э3 Э4 Э5 Э6 Э7 Э8 Э9	0	
2.2	Характеристика методов и приёмов музыкального воспитания /Ср/	9	3	ОПК-5.1 ОПК-5.2 ОПК-5.3 ОПК-5.4	Л1.1 Л1.2Л2.1 Э1 Э2 Э3 Э4 Э5 Э6 Э7 Э8 Э9	0	
2.3	Словесный и практический методы. Использование методов в разных возрастных группах. Музыкально – дидактические игры и пособия /Пр/	9	10	ОПК-5.1 ОПК-5.2 ОПК-5.3 ОПК-5.4	Л1.1 Л1.2Л2.1 Э1 Э2 Э3 Э4 Э5 Э6 Э7 Э8 Э9	0	
2.4	Знания об элементарной нотной грамоте, ее применение для развития у детей художественно-познавательных, исполнительских способностей и др. /Ср/	9	15	ОПК-5.1 ОПК-5.2 ОПК-5.3 ОПК-5.4	Л1.1 Л1.2Л2.1 Э1 Э2 Э3 Э4 Э5 Э6 Э7 Э8 Э9	0	
Раздел 3. Виды детской музыкальной деятельности							
3.1	Значение и задачи слушания – восприятия музыки /Лек/	9	6	ОПК-5.1 ОПК-5.2 ОПК-5.3 ОПК-5.4	Л1.1 Л1.2Л2.1 Э1 Э2 Э3 Э4 Э5 Э6 Э7 Э8 Э9	0	
3.2	Значение, задачи и виды музыкально-ритмического воспитания. Формирование музыкального слуха в процессе обучения детей пению. Игра на детских музыкальных инструментах. Детское музыкальное творчество /Лек/	10	2	ОПК-5.1 ОПК-5.2 ОПК-5.3 ОПК-5.4	Л1.1 Л1.2Л2.1 Э1 Э2 Э3 Э4 Э5 Э6 Э7 Э8 Э9	0	

3.3	Задачи и виды музыкально- ритмического воспитания. Формирование музыкального слуха в процессе обучения детей пению. Игра на детских музыкальных инструментах. Детское музыкальное творчество /Пр/	10	6	ОПК-5.1 ОПК-5.2 ОПК-5.3 ОПК-5.4	Л1.1 Л1.2Л2.1 Э1 Э2 Э3 Э4 Э5 Э6 Э7 Э8 Э9	0	
3.4	Виды детской музыкальной деятельности /Ср/	10	15	ОПК-5.1 ОПК-5.2 ОПК-5.3 ОПК-5.4	Л1.1 Л1.2Л2.1 Э1 Э2 Э3 Э4 Э5 Э6 Э7 Э8 Э9	0	
Раздел 4. Формы детской музыкальной деятельности							
4.1	Музыкальная образовательная деятельность. Вариативность музыкальной образовательной деятельности /Лек/	10	2	ОПК-5.1 ОПК-5.2 ОПК-5.3 ОПК-5.4	Л1.1 Л1.2Л2.1 Э1 Э2 Э3 Э4 Э5 Э6 Э7 Э8 Э9	0	
4.2	Роль и место музыки в быту детского сада. Музыка и развлечения. Музыка и праздник в детском саду. Самостоятельная музыкальная деятельность /Лек/	10	2	ОПК-5.1 ОПК-5.2 ОПК-5.3 ОПК-5.4	Л1.1 Л1.2Л2.1 Э1 Э2 Э3 Э4 Э5 Э6 Э7 Э8 Э9	0	
4.3	8 /Пр/	10	8	ОПК-5.1 ОПК-5.2 ОПК-5.3 ОПК-5.4	Л1.1 Л1.2Л2.1 Э1 Э2 Э3 Э4 Э5 Э6 Э7 Э8 Э9	0	
4.4	Роль музыки, содержание, организация и подготовка праздников. Самостоятельная музыкальная деятельность. /Пр/	10	6	ОПК-5.1 ОПК-5.2 ОПК-5.3 ОПК-5.4	Л1.1 Л1.2Л2.1 Э1 Э2 Э3 Э4 Э5 Э6 Э7 Э8 Э9	0	
4.5	Формы организации музыкальной деятельности. /Ср/	10	27	ОПК-5.1 ОПК-5.2 ОПК-5.3 ОПК-5.4	Л1.1 Л1.2Л2.1 Э1 Э2 Э3 Э4 Э5 Э6 Э7 Э8 Э9	0	
4.6	Импровизация и сочинение музыки.Речитация как средство постановки певческого голоса. Проблема моделирования художественно- творческого процесса, в ходе которого дети становятся композиторами - творцами.	10	4	ОПК-5.1 ОПК-5.2 ОПК-5.3 ОПК-5.4	Л1.1 Л1.2Л2.1 Э1 Э2 Э3 Э4 Э5 Э6 Э7 Э8 Э9	0	
4.7	/Экзамен/	10	36	ОПК-5.1 ОПК-5.2 ОПК-5.3 ОПК-5.4		0	

5. ФОНД ОЦЕНОЧНЫХ СРЕДСТВ

5.1. Контрольные вопросы и задания

Промежуточная аттестация

3 семестр

Комплект заданий к зачету

Подготовить презентации:

1. Пути развития музыкального мышления учащихся на уроке.
2. Пути развития воображения учащихся на уроке музыки.
3. Музыкальное воспитание в школе Л. Н. Толстого.
4. Ритмическое движение на уроке музыки как психофизиологическая особенность детей 7–10 лет.
5. Музыка и мир эмоций ребенка.
6. Педагоги-классики о музыкальном воспитании.
7. Музыка — воспитание души.
8. Музыка как фактор духовного развития личности младшего школьника.
9. Развитие творческой личности ребенка на уроке музыки.
10. Музыка как фактор здорового отношения к жизни.

4 семестр

Вопросы к экзамену:

1. Раскройте значение музыкального воспитания.
2. Раскройте значение музицирования в историческом контексте.
3. Охарактеризуйте цель музыкального воспитания.
4. Раскройте сущность понятия «музыкальность».
5. Раскройте сущность понятия «креативность».
6. Перечислите и охарактеризуйте виды музыкальной деятельности школьников на уроке музыки.
7. Раскройте сущность эмоционально-ценностного отношения к музыкальному искусству.
8. Дайте определение термина «музыкальное образование».
9. Раскройте организационные основы певческого воспитания младших школьников.
10. Охарактеризуйте виды музыкально-ритмического движения на уроке музыки.
11. Охарактеризуйте суть творческой атмосферы на уроке музыки.
12. Охарактеризуйте методы музыкального воспитания.
13. Охарактеризуйте специфику урока музыки как урока искусства.
14. Охарактеризуйте формы организации музыкальной работы с младшими школьниками.
15. Раскройте особенности музыкальной поддержки учебно-воспитательного процесса в начальной школе.
16. Раскройте особенности музицирования в народной среде.
17. Перечислите этапы организации слушания музыки.
18. Охарактеризуйте цель, задачи музыкального воспитания в начальной школе.
19. Охарактеризуйте задачи предмета «Музыка» в начальной школе.
20. Раскройте содержание музыкального обучения и воспитания школьников.
21. Охарактеризуйте функции оценки на уроке музыки.
22. Охарактеризуйте профессиональные компетенции учителя начальных классов в области организации музыкальной работы с детьми. Охарактеризуйте основные формы творчества детей.
23. Охарактеризуйте различные категории знаний о музыке в музыкальном образовании.
24. Охарактеризуйте круг музыкальных умений и навыков, фигурирующих в музыкальном образовании.
25. Охарактеризуйте принципы и методы музыкального воспитания.
26. Раскройте возможности арт-терапевтического воздействия музыкального искусства.
27. Раскройте содержание методики формирования умений музицировать на элементарных музыкальных инструментах.
28. Охарактеризуйте особенности элементарных музыкальных инструментов.
29. Раскройте значимость музыкально-педагогической подготовки учителя начальных классов.

5.2. Темы письменных работ

Текущий контроль успеваемости

Пример аналитического задания:

Подготовить примеры различных жанров детского фольклора. При работе использовать материал пособия по теме: «Музыка моего народа»; подобрать музыкальный репертуар для детей определенного младшего школьного возраста. Определить задачи развития ребенка, отразить все аспекты развития личности ребенка под влиянием музыкального восприятия. В репертуаре должно быть не менее 10 музыкальных произведений на каждый аспект развития (результаты оформите в таблице).

Типовые контрольные задания

Проектные задания (примеры)

Проект выполняется в малой группе. Учебная группа делится на две команды – команду проектировщиков и команду оценщиков.

1. Разработайте сценарий семинара для воспитателей и музыкального руководителя на тему: «Помогаем друг другу в решении задач музыкального воспитания и развития наших детей. Определите цель, задачи, краткое содержание семинара, прогнозируемый результат.
2. Разработайте план-конспект консультаций музыкального руководителя для родителей или воспитателей (по выбору) по одной из проблем музыкального развития детей.

5.3. Фонд оценочных средств

см. ФОС в приложении к РПД

6. УЧЕБНО-МЕТОДИЧЕСКОЕ И ИНФОРМАЦИОННОЕ ОБЕСПЕЧЕНИЕ ДИСЦИПЛИНЫ (МОДУЛЯ)**6.1. Рекомендуемая литература****6.1.1. Основная литература**

	Авторы, составители	Заглавие	Издательство, год
Л1.1	Радынова, О. П.	Теория и методика музыкального воспитания детей дошкольного возраста: учебник / О. П. Радынова, Л. Н. Комиссарова ; под общей редакцией О. П. Радыновой. — 3-е изд., испр. и доп. — Москва: Издательство Юрайт, 2019. — 293 с. — (Бакалавр). — ISBN 978-5-534-09217-2. — Текст: электронный // ЭБС Юрайт [сайт]. — URL: https://biblio-online.ru/bcode/427450	Москва : Издательство Юрайт, 2019
Л1.2	Фалетрова, О. М.	Социальная педагогика. Музыка как средство психолого-педагогической коррекции : учебное пособие для вузов / О. М. Фалетрова ; под редакцией Л. В. Байбородовой. — 2-е изд., испр. и доп. — Москва : Издательство Юрайт, 2019. — 161 с. — (Университеты России). — ISBN 978-5-534-08946-2. — Текст : электронный // ЭБС Юрайт [сайт]. — URL: https://biblio-online.ru/bcode/437268	Москва : Издательство Юрайт, 2019

6.1.2. Дополнительная литература

	Авторы, составители	Заглавие	Издательство, год
Л2.1	Воскобойникова, Э. Г.	Музыкальная педагогика в ДШИ: общеразвивающее и предпрофессиональное обучение (фортепиано) : учебник и практикум / Э. Г. Воскобойникова. — Москва : Издательство Юрайт, 2019. — 200 с. — (Бакалавр). — ISBN 978-5-534-07016-3. — Текст : электронный // ЭБС Юрайт [сайт]. — URL: https://biblio-online.ru/bcode/441767	Москва : Издательство Юрайт, 2019

6.1.3. Перечень учебно-методического обеспечения для самостоятельной работы обучающихся по дисциплине

	Авторы, составители	Заглавие	Издательство, год
Л3.1	Вайндорф-Сысоева, М. Е.	Организация летнего отдыха детей и подростков : учебное пособие / М. Е. Вайндорф-Сысоева. — 2-е изд., испр. и доп. — Москва : Издательство Юрайт, 2019. — 166 с. — (Университеты России). — ISBN 978-5-534-06307-3. — Текст : электронный // ЭБС Юрайт [сайт]. — URL: https://biblio-online.ru/bcode/436488	Москва : Издательство Юрайт, 2019
Л3.2	Медведева, Е. А.	Познание мира культуры ребенком с ограниченными возможностями здоровья : учебное пособие / Е. А. Медведева. — 2-е изд., испр. и доп. — Москва : Издательство Юрайт, 2020. — 82 с. — (Высшее образование). — ISBN 978-5-534-05560-3. — Текст : электронный // ЭБС Юрайт [сайт]. — URL: https://biblio-online.ru/bcode/454431	Москва : Издательство Юрайт, 2019

6.2. Перечень ресурсов информационно-телекоммуникационной сети "Интернет"

Э1	Издательский дом «Первое сентября». Начальная школа. [Электронный ресурс]. URL: http://nsc.1september.ru/
Э2	Официальный сайт журнала «Начальная школа плюс ДО и ПОСЛЕ». [Электронный ресурс]. URL: http://www.school2100.ru/izdaniya/magazine/archive/
Э3	Официальный сайт журнала «Начальная школа». [Электронный ресурс]. URL: http://n-shkola.ru/
Э4	Российское образование. Федеральный образовательный портал. [Электронный ресурс]. URL: http://www.edu.ru/index.php
Э5	Федеральный государственный образовательный стандарт. Начальная школа. [Электронный ресурс]. URL: http://standart.edu.ru/catalog.aspx?CatalogId=223
Э6	Фестиваль педагогических идей «Открытый урок». [Электронный ресурс]. URL: http://festival.1september.ru/
Э7	Учебно-методический комплекс. [Электронный ресурс]. URL: http://school-russia.prosv.ru/
Э8	Система учебников «Развитие. Индивидуальность. Творчество. Мышление (РИТМ)». [Электронный ресурс]. URL: http://www.drofa.ru/for-users/teacher/ritm/
Э9	Образовательная система Л.В. Занкова. [Электронный ресурс]. URL: http://www.zankov.ru/

6.3. Перечень информационных технологий**6.3.1 Перечень лицензионного и свободно распространяемого программного обеспечения, в том числе отечественного производства**

6.3.1.1	Антивирусное программное обеспечение Kaspersky Endpoint Security для бизнеса - Стандартный Band T: 250-499 Node 1 year Educational Renewal License: Договор № 2020.2987 от 21.02.2020
---------	---

6.3.1.2	Desktop Education ALNG LicSAPk OLVS E 1Y AcademicEdition Enterprise: Договор № 2020.13967 от 27.07. 2020
6.3.1.3	Office 365 ProPlus Open for Students ShrdSvr ALNG Subscriptions VL OLVS NL 1Month AcademicEdition Stdnt STUUseBnft: Договор № 2020.13967 от 27.07.2020
6.3.1.4	Google Chrome: свободно распространяемое программное обеспечение https://www.google.com/intl/ru/chrome/privacy/eula_text.html
6.3.1.5	Mozilla Firefox: свободно распространяемое программное обеспечение https://www.mozilla.org/en-US/MPL/2.0/
6.3.1.6	Hamster ZIP Archiver: свободно распространяемое программное обеспечение http://hamstersoft.com/eula/
6.3.2 Перечень профессиональных баз данных и информационных справочных систем	
6.3.2.1	Электронно-библиотечная система (ЭБС) IPRbooks. - Режим доступа: www.iprbookshop.ru
6.3.2.2	Электронная библиотечная система «Юрайт» - Режим доступа: https://biblio-online.ru/
6.3.2.3	Информационная правовая система Гарант. - Режим доступа: http://www.garant.ru/
7. МАТЕРИАЛЬНО-ТЕХНИЧЕСКОЕ ОБЕСПЕЧЕНИЕ ДИСЦИПЛИНЫ (МОДУЛЯ)	
7.1	1-309 Учебная аудитория для проведения учебных занятий (423806, Республика Татарстан (Татарстан), г. Набережные Челны, ул. Низаметдинова, д. 28). Оборудование и технические средства обучения: компьютер, интерактивная доска, проектор, доска, учебно-наглядные пособия.
7.2	1-205 Помещение для самостоятельной работы (423806, Республика Татарстан (Татарстан), г. Набережные Челны, ул. Низаметдинова, д. 28). Оборудование и технические средства обучения: компьютеры с возможностью подключения к сети «Интернет» и доступом в электронную информационно-образовательную среду, учебно-наглядные пособия.

8. МЕТОДИЧЕСКИЕ УКАЗАНИЯ ДЛЯ ОБУЧАЮЩИХСЯ ПО ОСВОЕНИЮ ДИСЦИПЛИНЫ (МОДУЛЯ)	
<p>1. Образовательные технологии Учебный процесс при преподавании курса основывается на использовании традиционных, инновационных и информационных образовательных технологий. Традиционные образовательные технологии представлены лекциями и семинарскими (практическими) занятиями. Инновационные образовательные технологии используются в виде широкого применения активных и интерактивных форм проведения занятий. Информационные образовательные технологии реализуются путем активизации самостоятельной работы обучающихся в информационной образовательной среде.</p> <p>2. Занятия лекционного типа Лекционный курс предполагает систематизированное изложение основных вопросов учебного плана. На первой лекции лектор предупреждает обучающихся, применительно к какому базовому учебнику (учебникам, учебным пособиям) будет прочитан курс. Лекционный курс должен давать наибольший объем информации и обеспечивать более глубокое понимание учебных вопросов при значительно меньшей затрате времени, чем это требуется большинству студентов на самостоятельное изучение материала.</p> <p>3. Занятия семинарского типа Семинарские занятия представляют собой детализацию лекционного теоретического материала, проводятся в целях закрепления курса и охватывают все основные разделы. Основной формой проведения семинаров является обсуждение наиболее проблемных и сложных вопросов по отдельным темам, а также разбор примеров и ситуаций в аудиторных условиях. В обязанности преподавателя входят: оказание методической помощи и консультирование обучающихся по соответствующим темам курса. Активность на семинарских занятиях оценивается по следующим критериям: ответы на вопросы, предлагаемые преподавателем; участие в дискуссиях; выполнение проектных и иных заданий; ассистирование преподавателю в проведении занятий. Ответ должен быть аргументированным, развернутым, не односложным, содержать ссылки на источники. Доклады и оппонирование докладов проверяют степень владения теоретическим материалом, а также корректность и строгость рассуждений. Оценивание заданий, выполненных на семинарском занятии, входит в накопленную оценку.</p> <p>4. Самостоятельная работа обучающихся Самостоятельная работа обучающихся – это процесс активного, целенаправленного приобретения обучающимся новых знаний, умений без непосредственного участия преподавателя, характеризующийся предметной направленностью, эффективным контролем и оценкой результатов деятельности обучающегося. Самостоятельная работа может осуществляться индивидуально или группами обучающихся в зависимости от цели, объема, уровня сложности, конкретной тематики. Технология организации самостоятельной работы обучающихся включает использование информационных и материально-технических ресурсов образовательного учреждения. Перед выполнением обучающимися внеаудиторной самостоятельной работы преподаватель может проводить инструктаж по выполнению задания. В инструктаж включается: цель и содержание задания; сроки выполнения; ориентировочный объем работы; основные требования к результатам работы и критерии оценки; возможные типичные ошибки при выполнении. Инструктаж проводится преподавателем за счет объема времени, отведенного на изучение дисциплины. Контроль результатов внеаудиторной самостоятельной работы обучающихся может проходить в письменной, устной или смешанной форме. Обучающиеся должны подходить к самостоятельной работе как к наиважнейшему средству закрепления и развития теоретических знаний, выработке единства взглядов на отдельные вопросы курса, приобретения определенных навыков и использования профессиональной литературы.</p>	

Помещения для самостоятельной работы обучающихся должны быть оснащены компьютерной техникой с возможностью подключения к сети «Интернет» и обеспечением доступа в электронную информационно-образовательную среду организации.

При самостоятельной проработке курса обучающиеся должны: просматривать основные определения и факты; повторить законспектированный на лекционном занятии материал и дополнить его с учетом рекомендованной по данной теме литературы; изучить рекомендованную литературу, составлять тезисы, аннотации и конспекты наиболее важных моментов; самостоятельно выполнять задания, аналогичные предлагаемым на занятиях; использовать для самопроверки материалы фонда оценочных средств; выполнять домашние задания по указанию преподавателя.

При возникновении особых обстоятельств освоение дисциплины осуществляется с применением электронного обучения и дистанционных образовательных технологий.

МИНИСТЕРСТВО ПРОСВЕЩЕНИЯ РОССИЙСКОЙ ФЕДЕРАЦИИ

Федеральное государственное бюджетное образовательное учреждение высшего образования
"Набережночелнинский государственный педагогический университет"
(ФГБОУ ВО "НГПУ")

УТВЕРЖДАЮ
Проректор по учебной работе


А.М. Гайфутдинов
подпись расшифровка подписи
«27» мая 2021 г.


МОДУЛЬ 9 "ПРЕДМЕТНО-СОДЕРЖАТЕЛЬНЫЙ" (ТЕОРИЯ И ТЕХНОЛОГИИ НАЧАЛЬНОГО ОБРАЗОВАНИЯ ПО ОБЛАСТЯМ) Организация деятельности младших школьников на занятиях по технологии

рабочая программа дисциплины (модуля)

Закреплена за кафедрой **Теории и методики начального и дошкольного образования**

Направление подготовки **44.03.05 Педагогическое образование (с двумя профилями подготовки), профили Дошкольное образование и Начальное образование**

Квалификация **бакалавр**

Форма обучения **очная**

Общая трудоемкость **4 ЗЕТ**

Часов по учебному плану 144
в том числе:
аудиторные занятия 56
самостоятельная работа 52
экзамен 36

Виды контроля в семестрах:
экзамен 10

Распределение часов дисциплины по семестрам

Семестр (<Курс>.<Семес тр на курсе>)	9 (5.1)		10 (5.2)		Итого	
	уп	рп	уп	рп		
Неделя	17 4/6		6 5/6			
Вид занятий	уп	рп	уп	рп	уп	рп
Лекции	16	16	6	6	22	22
Практические	16	16	18	18	34	34
Итого ауд.	32	32	24	24	56	56
Контактная	32	32	24	24	56	56
Сам. работа	40	40	12	12	52	52
Часы на контроль			36	36	36	36
Итого	72	72	72	72	144	144

Программу составил(и): к.п.н., доцент Павлова Н.А.



Рабочая программа дисциплины

Организация деятельности младших школьников на занятиях по технологии

разработана в соответствии с ФГОС:

Федеральный государственный образовательный стандарт высшего образования по направлению подготовки 44.03.05 Педагогическое образование (с двумя профилями подготовки) (уровень бакалавриата) (приказ Минобрнауки России от 22.02.2018г. №125)

Рабочая программа одобрена на заседании кафедры

Теории и методики начального и дошкольного образования

Протокол от 26.05.2021 г. №9

Срок действия программы: 2021-2022 уч.г.

Зав. кафедрой Захарова И.М.



1. ЦЕЛЬ И ЗАДАЧИ ОСВОЕНИЯ ДИСЦИПЛИНЫ (МОДУЛЯ)	
1.1	Цель освоения дисциплины заключается формировании у обучающихся компетенции в области организация деятельности младших школьников на занятиях по технологии, научить их выбору эффективных форм и методов преподавания предмета "Технология" поиску новых решений связанных с организацией урока "Технология", научить осуществлять контроль и оценку формирования результатов технологического образования обучающихся младших классов, выявлять и корректировать трудности в трудовом обучении.
1.2	Задачи освоения дисциплины:
1.3	сформировать у обучающихся систему знаний о методах и приемах формирования компетентного технологического развития ребенка;
1.4	обучить современным технологиям формирования технологической образования младших школьников на занятиях по "Организация деятельности младших школьников на занятиях по технологии";
1.5	подготовить обучающихся к квалифицированному обучению и развитию младших школьников в процессе преподавания "Организация деятельности младших школьников на занятиях по технологии".

2. МЕСТО ДИСЦИПЛИНЫ (МОДУЛЯ) В СТРУКТУРЕ ОБРАЗОВАТЕЛЬНОЙ ПРОГРАММЫ	
Цикл (раздел) ОП:	Б1.О.09
2.1	Требования к предварительной подготовке обучающегося:
2.1.1	Мониторинг образовательных результатов обучающихся в начальной школе
2.1.2	Организация деятельности младших школьников на занятиях по ИЗО
2.1.3	Теория и технология образования в предметной области "Музыка"
2.1.4	Курсовая работа по модулю "Теория и технологии начального образования по областям"
2.1.5	Курсовая работа по модулю 7 "Методический"
2.1.6	Методика обучения предмету "Литературное чтение" в начальной школе
2.1.7	Производственная педагогическая практика (ДО)
2.1.8	Производственная педагогическая практика (НО)
2.1.9	Теория и технологии начального математического образования
2.1.10	Теория и технологии начального языкового образования
2.1.11	Учебная практика (теория и технологии начального образования по областям)
2.1.12	Курсовая работа по модулю "Теория и технологии дошкольного образования"
2.1.13	Методика обучения предмету "Окружающий мир" в начальной школе
2.1.14	Методика обучения предмету "Русский язык" в начальной школе
2.1.15	Теории и технологии образования в предметной области "Окружающий мир"
2.1.16	Методика обучения предмету "Математика" в начальной школе
2.1.17	Теория и технологии начального литературного образования
2.1.18	Методика обучения и воспитания в области дошкольного образования
2.1.19	Производственная педагогическая практика
2.1.20	Производственная педагогическая практика (дошкольное образование)
2.2	Дисциплины и практики, для которых освоение данной дисциплины (модуля) необходимо как предшествующее:
2.2.1	Выполнение и защита выпускной квалификационной работы
2.2.2	Подготовка к сдаче и сдача государственного экзамена
3. ПЛАНИРУЕМЫЕ РЕЗУЛЬТАТЫ ОБУЧЕНИЯ ПО КАЖДОЙ ДИСЦИПЛИНЕ (МОДУЛЮ), ОБЕСПЕЧИВАЮЩИЕ ДОСТИЖЕНИЕ ПЛАНИРУЕМЫХ РЕЗУЛЬТАТОВ ОСВОЕНИЯ ОБРАЗОВАТЕЛЬНОЙ ПРОГРАММЫ	
ОПК-5: Способен осуществлять контроль и оценку формирования результатов образования обучающихся, выявлять и корректировать трудности в обучении	
ОПК-5.3: Применяет различные диагностические средства, формы контроля и оценки сформированности образовательных результатов обучающихся	
ОПК-5.4: Формулирует выявленные трудности в обучении и корректирует пути достижения образовательных результатов	
ОПК-5.1: Формулирует образовательные результаты обучающихся в рамках учебных предметов согласно освоенному (освоенным) профилю (профилям) подготовки	
ОПК-5.2: Осуществляет отбор диагностических средств, форм контроля и оценки сформированности образовательных результатов обучающихся	

В результате освоения дисциплины обучающийся должен

3.1	Знать:
------------	---------------

3.1.1	образовательные результаты обучающихся в рамках учебного предмета «Организация деятельности младших школьников на занятиях по технологии»;
3.1.2	методику подбора диагностических средств, форм контроля и оценки сформированности образовательных результатов обучающихся в рамках учебного предмета «Организация деятельности младших школьников на занятиях по технологии»;
3.1.3	различные диагностические средства, формы, контроля и оценки сформированности образовательных результатов обучающихся;
3.1.4	методику и технологии выявления трудностей в обучении и корректировки пути достижения образовательных результатов в рамках учебного предмета «Организация деятельности младших школьников на занятиях по технологии».
3.2 Уметь:	
3.2.1	формулировать образовательные результаты обучающихся в рамках учебного предмета «Организация деятельности младших школьников на занятиях по технологии»;
3.2.2	осуществлять отбор диагностических средств, форм контроля и оценки сформированности образовательных результатов обучающихся в рамках учебного предмета «Организация деятельности младших школьников на занятиях по технологии»;
3.2.3	применять различные диагностические средства, формы контроля и оценки сформированности образовательных результатов обучающихся в рамках учебного предмета «Организация деятельности младших школьников на занятиях по технологии»;
3.2.4	формулировать выявленные трудности в обучении и корректировать пути достижения образовательных результатов в рамках учебного предмета «Организация деятельности младших школьников на занятиях по технологии».
3.3 Владеть:	
3.3.1	навыками формулировки образовательных результатов обучающихся в рамках учебного предмета «Организация деятельности младших школьников на занятиях по технологии»;
3.3.2	навыками осуществления отбора диагностических средств, форм контроля и оценки сформированности образовательных результатов обучающихся в рамках учебного предмета «Организация деятельности младших школьников на занятиях по технологии»;
3.3.3	различными диагностическими средствами, форма контроля и оценки сформированности образовательных результатов обучающихся в рамках учебного предмета «Организация деятельности младших школьников на занятиях по технологии»;
3.3.4	навыками формулировки выявленные трудности в обучении и корректировать пути достижения образовательных результатов в рамках учебного предмета «Организация деятельности младших школьников на занятиях по

4. СТРУКТУРА И СОДЕРЖАНИЕ ДИСЦИПЛИНЫ (МОДУЛЯ)

Код занятия	Наименование разделов и тем /вид занятия/	Семестр / Курс	Часов	Компетенции	Литература	Интер акт.	Примечание
	Раздел 1. Теоретические основы технологического образования в начальных классах						
1.1	Концептуальные основы разработки технологии достижения планируемых результатов освоения программ начального образования /Лек/	9	4	ОПК-5.1 ОПК-5.2 ОПК-5.3 ОПК-5.4	Л1.1 Л1.2Л2.1 Л2.2Л3.1 Л3.2 Э1 Э2 Э3 Э4 Э5 Э6 Э7	0	
1.2	Разработка технологических карт по: "Перспективе", в системе Д.Б.Эльконина-В.В.Давыдова; /Пр/	9	4	ОПК-5.1 ОПК-5.2 ОПК-5.3 ОПК-5.4	Л1.1 Л1.2Л2.1 Л2.2Л3.1 Л3.2 Э1 Э2 Э3 Э4 Э5 Э6 Э7	0	
1.3	Разработка технологических карт по: "Планета Знаний", «Школа XI века», «Школа России» /Пр/	9	4	ОПК-5.1 ОПК-5.2 ОПК-5.3 ОПК-5.4	Л1.1 Л1.2Л2.1 Л2.2Л3.1 Л3.2 Э1 Э2 Э3 Э4 Э5 Э6 Э7		
1.4	Анализ учебных образовательных программ по технологии /Ср/	9	4	ОПК-5.1 ОПК-5.2 ОПК-5.3 ОПК-5.4	Л1.1 Л1.2Л2.1 Л2.2Л3.1 Л3.2 Э1 Э2 Э3 Э4 Э5 Э6 Э7	0	
	Раздел 2. Технология обработка бумаги и картона						

2.1	Изучения классификации и виды бумаги и картона. /Лек/	9	4	ОПК-5.1 ОПК-5.2 ОПК-5.3 ОПК-5.4	Л1.1 Л1.2Л2.1 Л2.2Л3.1 Л3.2 Э1 Э2 Э3 Э4 Э5 Э6 Э7	0	
2.2	Свойства бумаги и картона: толщина и плотность, прочность, гладкость, цвет, эластичность. /Пр/	9	4	ОПК-5.1 ОПК-5.2 ОПК-5.3 ОПК-5.4	Л1.1 Л1.2Л2.1 Л2.2Л3.1 Л3.2 Э1 Э2 Э3 Э4 Э5 Э6 Э7	0	
2.3	Анализ психолого-педагогической и специальной литературы по разделу /Ср/	9	8	ОПК-5.1 ОПК-5.2 ОПК-5.3 ОПК-5.4	Л1.1 Л1.2Л2.1 Л2.2Л3.1 Л3.2 Э1 Э2 Э3 Э4 Э5 Э6 Э7	0	
Раздел 3. Технология обработка ткани и волокна							
3.1	Основы технологии художественной обработки ткани /Лек/	9	2	ОПК-5.1 ОПК-5.2 ОПК-5.3 ОПК-5.4	Л1.1 Л1.2Л2.1 Л2.2Л3.1 Л3.2 Э1 Э2 Э3 Э4 Э5 Э6 Э7	0	
3.2	Деление натуральных волокнистых материалов на материалы /Пр/	9	2	ОПК-5.1 ОПК-5.2 ОПК-5.3 ОПК-5.4	Л1.1 Л1.2Л2.1 Л2.2Л3.1 Л3.2 Э1 Э2 Э3 Э4 Э5 Э6 Э7	0	
3.3	Разработка технологическую карту по технологии. Урок-игра, проблемный урок /Ср/	9	6	ОПК-5.1 ОПК-5.2 ОПК-5.3 ОПК-5.4	Л1.1 Л1.2Л2.1 Л2.2Л3.1 Л3.2 Э1 Э2 Э3 Э4 Э5 Э6 Э7	0	
Раздел 4. Технология обработки разных материалов							
4.1	Значение обучения основам художественной обработки различных материалов./Лек/	9	2	ОПК-5.1 ОПК-5.2 ОПК-5.3 ОПК-5.4	Л1.1 Л1.2Л2.1 Л2.2Л3.1 Л3.2 Э1 Э2 Э3 Э4 Э5 Э6 Э7	0	
4.2	Основной материал для лепки. Технология работы. /Пр/	9	2	ОПК-5.1 ОПК-5.2 ОПК-5.3 ОПК-5.4	Л1.1 Л1.2Л2.1 Л2.2Л3.1 Л3.2 Э1 Э2 Э3 Э4 Э5 Э6 Э7	0	
4.3	Разработка технологическую карту по технологии. урок-восхождение, урок-образ, урок-вернисаж,)/Ср/	9	6	ОПК-5.1 ОПК-5.2 ОПК-5.3 ОПК-5.4	Л1.1 Л1.2Л2.1 Л2.2Л3.1 Л3.2 Э1 Э2 Э3 Э4 Э5 Э6 Э7	0	
Раздел 5. Технология проектной деятельности							
5.1	Метод проектов. Типология проектов. Структурирование проектов. Классификация учебных проектов./Лек/	9	4	ОПК-5.1 ОПК-5.2 ОПК-5.3 ОПК-5.4	Л1.1 Л1.2Л2.1 Л2.2Л3.1 Л3.2 Э1 Э2 Э3 Э4 Э5 Э6 Э7	0	
5.2	Разработка проекта. /Пр	9	4	ОПК-5.1 ОПК-5.2 ОПК-5.3 ОПК-5.4	Л1.1 Л1.2Л2.1 Л2.2Л3.1 Л3.2 Э1 Э2 Э3 Э4 Э5 Э6 Э7	0	
5.3	Определение проблемы, цели и задачи проекта, учебный материал по предметам, который предполагается задействовать для решения указанной проблемы, а также каким образом будут оформлены результаты проекта. /Ср/	9	6	ОПК-5.1 ОПК-5.2 ОПК-5.3 ОПК-5.4	Л1.1 Л1.2Л2.1 Л2.2Л3.1 Л3.2 Э1 Э2 Э3 Э4 Э5 Э6 Э7	0	
5.4	Проанализировать технологии проектной деятельности, творческого проекта, творческие задачи. /Ср/	9	6	ОПК-5.1 ОПК-5.2 ОПК-5.3 ОПК-5.4	Л1.1 Л1.2Л2.1 Л2.2Л3.1 Л3.2 Э1 Э2 Э3 Э4 Э5 Э6 Э7	0	

	Раздел 6. Конструкторская деятельность в начальных классах. Конструирование как основное средство развивающего обучения на уроках технологии.						
6.1	Сущность учебного конструирования. Проектирование образовательной программы /Лек/	10	2	ОПК-5.1 ОПК-5.2 ОПК-5.3 ОПК-5.4	Л1.1 Л1.2Л2.1 Л2.2Л3.1 Л3.2 Э1 Э2 Э3 Э4 Э5 Э6 Э7	0	
6.2	Конструирование как основное средство развивающего обучения на уроках технологии /Пр/	10	2	ОПК-5.1 ОПК-5.2 ОПК-5.3 ОПК-5.4	Л1.1 Л1.2Л2.1 Л2.2Л3.1 Л3.2 Э1 Э2 Э3 Э4 Э5 Э6 Э7	0	
6.3	Разработка технологическую карту по технологии. урок-диспут,) /Ср/	10	2	ОПК-5.1 ОПК-5.2 ОПК-5.3 ОПК-5.4	Л1.1 Л1.2Л2.1 Л2.2Л3.1 Л3.2 Э1 Э2 Э3 Э4 Э5 Э6 Э7	0	
	Раздел 7. Виды учебного конструирования и их общая характеристика.						
7.1	Классификация видов конструирования по способу организации работы учащихся. Лек/	10	2	ОПК-5.1 ОПК-5.2 ОПК-5.3 ОПК-5.4	Л1.1 Л1.2Л2.1 Л2.2Л3.1 Л3.2 Э1 Э2 Э3 Э4 Э5 Э6 Э7	0	
7.2	Разработка технологическую карту по технологии. урок-праздник искусств, урок-путешествие. /Пр/	10	4	ОПК-5.1 ОПК-5.2 ОПК-5.3 ОПК-5.4	Л1.1 Л1.2Л2.1 Л2.2Л3.1 Л3.2 Э1 Э2 Э3 Э4 Э5 Э6 Э7	0	
7.3	Анализ учебной программы по Технологии /Ср/	10	4	ОПК-5.1 ОПК-5.2 ОПК-5.3 ОПК-5.4	Л1.1 Л1.2Л2.1 Л2.2Л3.1 Л3.2 Э1 Э2 Э3 Э4 Э5 Э6 Э7	0	
	Раздел 8. Организация познавательной деятельности учащихся в различных видах конструирования.						
8.1	Разработка технологическую карту по технологии. урок-праздник искусств, урок-путешествие. /Пр/	10	2	ОПК-5.1 ОПК-5.2 ОПК-5.3 ОПК-5.4	Л1.1 Л1.2Л2.1 Л2.2Л3.1 Л3.2 Э1 Э2 Э3 Э4 Э5 Э6 Э7	0	
8.2	Воссоздание образца на основе воображения и самостоятельного мысленного анализа формы и конструкции./Пр/	10	4	ОПК-5.1 ОПК-5.2 ОПК-5.3 ОПК-5.4	Л1.1 Л1.2Л2.1 Л2.2Л3.1 Л3.2 Э1 Э2 Э3 Э4 Э5 Э6 Э7	0	
8.3	Различные виды конструирования /Ср/	10	2	ОПК-5.1 ОПК-5.2 ОПК-5.3 ОПК-5.4	Л1.1 Л1.2Л2.1 Л2.2Л3.1 Л3.2 Э1 Э2 Э3 Э4 Э5 Э6 Э7	0	
	Раздел 9. Теоретические основы дизайна. Дизайн - искусство организации целостной эстетической среды						
9.1	Понятие дизайн, его цель, функции и задачи. /Ср/	10	2	ОПК-5.1 ОПК-5.2 ОПК-5.3 ОПК-5.4	Л1.1 Л1.2Л2.1 Л2.2Л3.1 Л3.2 Э1 Э2 Э3 Э4 Э5 Э6 Э7	0	
9.2	Формообразование, рациональность, конструктивная форма. /Пр/	10	2	ОПК-5.1 ОПК-5.2 ОПК-5.3 ОПК-5.4	Л1.1 Л1.2Л2.1 Л2.2Л3.1 Л3.2 Э1 Э2 Э3 Э4 Э5 Э6 Э7	0	

9.3	Дизайн по характеру участия человека в процессе изготовления изделий /Ср/	10	2	ОПК-5.1 ОПК-5.2 ОПК-5.3 ОПК-5.4	Л1.1 Л1.2Л2.1 Л2.2Л3.1 Л3.2 Э1 Э2 Э3 Э4 Э5 Э6 Э7	0	
Раздел 10. Основные выразительные средства дизайна							
10.1	Формообразование в дизайне. Стили и направления в дизайне. /Пр/	10	2	ОПК-5.1 ОПК-5.2 ОПК-5.3 ОПК-5.4	Л1.1 Л1.2Л2.1 Л2.2Л3.1 Л3.2 Э1 Э2 Э3 Э4 Э5 Э6 Э7	0	
10.2	Формообразование, рациональность, конструктивная форма. /Пр/	10	2	ОПК-5.1 ОПК-5.2 ОПК-5.3 ОПК-5.4	Л1.1 Л1.2Л2.1 Л2.2Л3.1 Л3.2 Э1 Э2 Э3 Э4 Э5 Э6 Э7	0	
10.3	Разработка технологическую карту по технологии. урок- конференция Ср/	10	2	ОПК-5.1 ОПК-5.2 ОПК-5.3 ОПК-5.4	Л1.1 Л1.2Л2.1 Л2.2Л3.1 Л3.2 Э1 Э2 Э3 Э4 Э5 Э6 Э7	0	
10.4	/Экзамен/	10	36	ОПК-5.1 ОПК-5.2 ОПК-5.3 ОПК-5.4	Л1.1 Л1.2Л2.1 Л2.2Л3.1 Л3.2 Э1 Э2 Э3 Э4 Э5 Э6 Э7	0	

5. ФОНД ОЦЕНОЧНЫХ СРЕДСТВ

5.1. Контрольные вопросы и задания

Промежуточная аттестация

Вопросы и задания на экзамен

1. Анализ учебных программ по технологии.
2. В чем сходство и различия заданий на доконструирование, переконструирование и конструирование по условиям? Раскройте основные особенности каждого из этих видов конструирования. Приведите примеры заданий.
3. Возрастные особенности рисунков дошкольников и младших школьников.
4. Дайте характеристику конструирования - копирования образца репродуктивным способом. Обоснуйте, в чем заключается образовательный и развивающий смысл данного вида конструирования.
5. Для чего следует приучать школьников к использованию в изделиях условных цветов? Приведите примеры заданий, которые могли бы стимулировать выбор условных цветов?
6. Закономерности возрастной эволюции изобразительной деятельности детей.
7. Изучение умения планировать трудовую деятельность.
8. Изучение взаимосвязи между характером цели в труде и его успешности.
9. Изучение влияния коллективной организации труда на его результат.
10. Изучение осознания зависимости друг от друга в совместной работе.
11. Изучение осознания совместной игры и труда как различных видов деятельности.
12. Изучение отношения к трудовым поручениям.
13. Изучение представления о труде взрослых.
14. Изучение проявления трудолюбия.
15. Как вы думаете, в какой последовательности должны включаться в учебный процесс разные виды конструирования: от копирования образца к проектированию или как-то иначе? Аргументируйте свой ответ.
16. Как вы можете объяснить смысл соблюдения культуры труда и ее образовательное и воспитательное значение? Назовите основные компоненты, которые включает культура уроков ручного труда.
17. Как вы понимаете смысл проектной деятельности младших школьников на уроках технологии?
18. Какие классификации видов учебного конструирования вам известны?
19. Какие социально-исторические причины привели к занижению роли практического труда в образовании подрастающего поколения?

20. Какие требования к оборудованию рабочего кабинета для уроков труда, с вашей точки зрения, наиболее целесообразны? Имеет ли смысл однозначно предписывать учителю, какие шкафы и какие приспособления следует использовать для хранения тех или иных материалов, инструментов и проч.? Объясните свой ответ.
21. Какие требования предъявляются к наглядным пособиям, используемым на уроках технологии.
22. Каково значение работ с бумагой трудовой подготовки учащихся в начальных классах? Виды бумаги. Основные свойства, строение бумаги. Значение ознакомления учащихся со свойствами бумаги.
23. Каковы возможности осуществления меж предметных связей уроков трудового обучения с другими предметами, изучаемыми в начальной школе.
24. Какую деятельность можно назвать конструированием? Каковы особенности учебного конструирования?
25. Методы и приемы формирования художественного восприятия школьников.
26. Методы и приёмы формирования художественного восприятия школьников.
27. Назовите основные знания, умения и навыки, приобретаемые младшими школьниками на занятиях по аппликации.
28. Объясните смысл обучения детей экономному расходованию материалов с дидактической и воспитательной точек зрения.
29. Охарактеризуйте роль и место предмета «Технология» в образовании, воспитании и развитии младших школьников.
30. Перечислите известные Вам виды работ с бумагой, выполненных в технике конструирования.
31. Перечислите основные виды работ с бумагой на уроках трудового обучения младших школьников.
32. Перечислите основные виды учебно-творческих работ по курсу «Технология» младших школьников.
33. Перечислите основные этапы подготовки учителя к уроку технология.
34. Перспективы художественного образования и эстетического воспитания детей.
35. По каким критериям оцениваются учебно-творческие работы младших школьников, выполняемые на уроках.
36. Подумайте, каким образом в отдельных видах учебного конструирования можно развивать у учащихся такие психические процессы, как восприятие, воображение, память, приведите примеры?
37. Почему не следует постоянно предлагать ученикам в качестве основы (фона) для выполнения художественной аппликации бумагу белого цвета? В каких случаях ее использование может быть уместным?
38. Приведите примеры заданий на воссоздание образца на основе воображения и самостоятельного мысленного анализа формы и конструкции.
39. Приведите примеры проектных заданий для любого класса начальной школы.
40. Проанализировать взгляды одного из исследователей детского творчества (на выбор), составить эссе с обоснованием основных позиций автора, указанием значения его работ в развитии методики, соответствия современным подходам к проблеме художественного развития младших школьников.
41. Расскажите о видах и особенностях работ, выполненных в технике аппликации из бумаги.
42. Расскажите о возможностях использования технических средств обучения на уроках технологии в начальной школе.
43. Расскажите о значении и особенностях организации коллективных форм деятельности младших школьников на уроках технологии.
44. Расскажите о технологии выполнения творческих работ по конструированию из бумаги на основе простых геометрических фигур (прямоугольник, треугольник, круг).
45. Расскажите об особенностях конструирования из бумаги путем её складывания (оригами).
46. Расскажите, как можно организовать быструю и удобную подготовку рабочих мест учащихся перед уроком и их уборку по окончании урока. Каким образом следует осуществлять поддержание порядка на рабочих местах в течение урока?
47. Рисование в младшем школьном возрасте.
48. Сравните формулировки «методы обучения на уроках труда» и «методы трудового обучения».
49. Сущность художественного образования, зависимость его содержания от конкретно-исторических условий.
50. Что является наиболее существенным в проектной деятельности?

5.2. Темы письменных работ

Текущий контроль успеваемости

Задание: Подготовить письменную работу. По материалам письменных работ выступить с докладом (презентация обязательна).

1. Конструирование как основное средство развивающего обучения на уроках технологии
2. Понятие о конструировании. Сущность учебного конструирования
3. Интегрированные уроки технологии и изобразительного искусства.
4. Классификация видов конструирования по способу организации работы учащихся
5. Конструирование по образцу. Виды учебного конструирования и их общая характеристика
6. Конструирование по модели
7. Конструирование по заданным условиям
8. Смешанное конструирование
9. Классификация видов конструирования по степени полноты технологического процесса

<p>10. Классификация видов конструирования на основе общей цели конструктивно-технической деятельности</p> <p>11. Классификации, общая оценка различных классификаций видов конструирования</p> <p>12. Классификация видов конструирования по характеру познавательной деятельности и степени творческой самостоятельности учащихся в решении конструктивно художественных задач</p> <p>13. Организация познавательной деятельности учащихся в различных видах конструирования</p> <p>14. Конструирование-копирование образца на основе репродуктивной деятельности</p> <p>15. Взаимосвязь практической и умственной деятельности в процессе работы по инструкции</p> <p>16. Активизация умственной деятельности школьников в репродуктивных заданиях по конструированию</p> <p>17. Воссоздание образца на основе воображения и самостоятельного мысленного анализа формы и конструкции</p> <p>18. Теория и методика преподавания технология в начальной школе.</p> <p>19. Конструирование как основное средство развивающего обучения на уроках технологии.</p> <p>20. Доконструирование изделия</p> <p>21. Переконструирование изделия</p> <p>22. Собственное конструирование</p> <p>23. Требования к организации работы учащихся в процессе доконструирования, переконструирования и конструирования</p> <p>24. Конструирование по заданным условиям</p>
3. Фонд оценочных средств
См.: ФОС в приложении РПД

6. УЧЕБНО-МЕТОДИЧЕСКОЕ И ИНФОРМАЦИОННОЕ ОБЕСПЕЧЕНИЕ ДИСЦИПЛИНЫ (МОДУЛЯ)			
6.1. Рекомендуемая литература			
6.1.1. Основная литература			
	Авторы, составители	Заглавие	Издательство, год
Л1.1	Серебренников, Л. Н.	Методика обучения технологии : учебник для вузов / Л. Н. Серебренников. — 2-е изд., испр. и доп. — Москва : Издательство Юрайт, 2020. — 226 с. — (Высшее образование). — ISBN 978-5-534-06302-8. — Текст : электронный // ЭБС Юрайт [сайт]. — URL: https://urait.ru/bcode/452316	Юрайт, 2020
Л1.2	Под редакцией С. Ю. Головиной.	Трудовое право. Практикум : учебное пособие для вузов / С. Ю. Головина [и др.] ; под редакцией С. Ю. Головиной. — Москва : Издательство Юрайт, 2020. — 346 с. — (Высшее образование). — ISBN 978-5-534-00993-4. — Текст : электронный // ЭБС Юрайт [сайт]. — URL: https://urait.ru/bcode/450393	Юрайт, 2020
6.1.2. Дополнительная литература			
	Авторы, составители	Заглавие	Издательство, год
Л2.1	Ситаров, В. А.	Теория обучения. Теория и практика : учебник для бакалавров / В. А. Ситаров. — Москва : Издательство Юрайт, 2019. — 447 с. — (Бакалавр. Академический курс). — ISBN 978-5-9916-3059-7. — Текст : электронный // ЭБС Юрайт [сайт]. — URL: https://urait.ru/bcode/425332	Юрайт, 2020
Л2.2	Суртаева, Н. Н.	Педагогические технологии : учебное пособие для вузов / Н. Н. Суртаева. — 2-е изд., испр. и доп. — Москва : Издательство Юрайт, 2020. — 250 с. — (Высшее образование). — ISBN 978-5-534-10405-9. — Текст : электронный // ЭБС Юрайт [сайт]. — URL: https://urait.ru/bcode/456296	Юрайт, 2020

6.1.3. Перечень учебно-методического обеспечения для самостоятельной работы обучающихся по дисциплине			
	Авторы, составители	Заглавие	Издательство, год
Л3.1	Плаксина, И. В.	Интерактивные образовательные технологии : учебное пособие для вузов / И. В. Плаксина. — 3-е изд., испр. и доп. — Москва : Издательство Юрайт, 2020. — 151 с. — (Высшее образование). — ISBN 978-5-534-07623-3. — Текст : электронный // ЭБС Юрайт [сайт]. — URL: https://urait.ru/bcode/451736	Юрайт, 2020
Л3.2	Павлова, Н.А.	Организация деятельности младших школьников на занятиях по технологии и изобразительному искусству методические рекомендации по работе с различными видами бумаги и картона (наблюдения и опыты): Организация деятельности младших школьников на занятиях по технологии и изобразительному искусству [Электронный ресурс]: методические рекомендации по работе с различными видами бумаги и картона (наблюдения и опыты) / Павлова Н.А.— Электрон. текстовые данные.— Набережные Челны: Набережночелнинский государственный педагогический университет, 2016.— 75 с.— ЭБС «IPRbooks» http://www.iprbookshop.ru/66810.html	ЭБС «IPRbooks», 2016

6.2. Перечень ресурсов информационно-телекоммуникационной сети "Интернет"	
Э1	УМК «Планета знаний» [Электронный ресурс]. - Режим доступа: http://www.planetaznaniy.astrel.ru/
Э2	Официальный сайт журнала «Начальная школа» [Электронный ресурс]. - Режим доступа: http://n-shkola.ru/
Э3	Федеральный государственный образовательный стандарт. Начальная школа. [Электронный ресурс]. - Режим доступа: http://standart.edu.ru/catalog.aspx?CatalogId=223
Э4	Учебно-методический комплекс для начальной школы «Перспектива» [Электронный ресурс]. - Режим доступа: http://www.prosv.ru/umk/perspektiva
Э5	Учебно-методический комплекс «Перспективная начальная школа». [Электронный ресурс]. URL: http://www.akademkniga.ru
Э6	Образовательная система «Школа 2100». [Электронный ресурс]. URL: http://school2100.com/
Э7	Фестиваль педагогических идей «Открытый урок». [Электронный ресурс]. URL: http://festival.1september.ru/

6.3. Перечень информационных технологий

6.3.1 Перечень лицензионного и свободно распространяемого программного обеспечения, в том числе отечественного производства	
6.3.1.1	Антивирусное программное обеспечение Kaspersky Endpoint Security для бизнеса - Стандартный Band T: 250-499 Node 1 year Educational Renewal License: Договор № 2020.2987 от 21.02.2020
6.3.1.2	Desktop Education ALNG LicSAPk OLVS E 1Y AcademicEdition Enterprise: Договор № 2020.13967 от 27.07. 2020
6.3.1.3	Office 365 ProPlus Open for Students ShrdSvr ALNG Subscriptions VL OLVS NL 1Month AcademicEdition Stdnt STUUseBnft: Договор № 2020.13967 от 27.07.2020
6.3.1.4	Google Chrome: свободно распространяемое программное обеспечение https://www.google.com/intl/ru/chrome/privacy/eula_text.html

6.3.1.5	Mozilla Firefox: свободно распространяемое программное обеспечение https://www.mozilla.org/en-US/MPL/2.0/
6.3.1.6	Hamster ZIP Archiver: свободно распространяемое программное обеспечение http://hamstersoft.com/eula/

6.3.2 Перечень профессиональных баз данных и информационных справочных систем

6.3.2.1	Электронно-библиотечная система (ЭБС) IPRbooks. - Режим доступа: www.iprbookshop.ru
6.3.2.2	Электронная библиотечная система «Юрайт» - Режим доступа: https://biblio-online.ru/
6.3.2.3	Информационная правовая система Гарант. - Режим доступа: http://www.garant.ru/

7. МАТЕРИАЛЬНО-ТЕХНИЧЕСКОЕ ОБЕСПЕЧЕНИЕ ДИСЦИПЛИНЫ (МОДУЛЯ)

7.1	1-115 Учебная аудитория для проведения учебных занятий (423806, Республика Татарстан (Татарстан), г. Набережные Челны, ул. Низаметдинова, д. 28). Оборудование и технические средства обучения: компьютер, экран, проектор, учебно-наглядные пособия.
-----	---

7.2	1-205 Помещение для самостоятельной работы (423806, Республика Татарстан (Татарстан), г. Набережные Челны, ул. Низаметдинова, д. 28). Оборудование и технические средства обучения: компьютеры с возможностью подключения к сети «Интернет» и доступом в электронную информационно-образовательную среду, учебно-наглядные пособия.
7.3	1-312 Учебная аудитория для проведения учебных занятий (423806, Республика Татарстан (Татарстан), г. Набережные Челны, ул. Низаметдинова, д. 28). Оборудование и технические средства обучения: компьютер, экран, проектор, доска, учебно-наглядные пособия.

8. МЕТОДИЧЕСКИЕ УКАЗАНИЯ ДЛЯ ОБУЧАЮЩИХСЯ ПО ОСВОЕНИЮ ДИСЦИПЛИНЫ (МОДУЛЯ)

Методические указания к лекциям.

Главное в период подготовки к лекционным занятиям – научиться методам самостоятельного умственного труда, сознательно развивать свои творческие способности и овладевать навыками творческой работы. Для этого необходимо строго соблюдать дисциплину учебы и поведения. Четкое планирование своего рабочего времени и отдыха является необходимым условием для успешной самостоятельной работы.

В основу его нужно положить рабочие программы изучаемых в семестре дисциплин.

Каждому обучающемуся следует составлять еженедельный и семестровый планы работы, а также план на каждый рабочий день. С вечера всегда надо распределять работу на завтрашний день. В конце каждого дня целесообразно подводить итог работы: тщательно проверить, все ли выполнено по намеченному плану, не было ли каких-либо отступлений, а если были, по какой причине это произошло. Нужно осуществлять самоконтроль, который является необходимым условием успешной учебы. Если что-то осталось невыполненным, необходимо изыскать время для завершения этой части работы, не уменьшая объема недельного плана.

Самостоятельная работа на лекции. Слушание и запись лекций – сложный вид вузовской аудиторной работы. Внимательное слушание и конспектирование лекций предполагает интенсивную умственную деятельность обучающегося. Краткие записи лекций, их конспектирование помогает усвоить учебный материал. Конспект является полезным тогда, когда записано самое существенное, основное и сделано это самим обучающимся.

Не надо стремиться записать дословно всю лекцию. Такое «конспектирование» приносит больше вреда, чем пользы. Запись лекций рекомендуется вести по возможности собственными формулировками. Желательно запись осуществлять на одной странице, а следующую оставлять для проработки учебного материала самостоятельно в домашних условиях.

Конспект лекции лучше подразделять на пункты, параграфы, соблюдая красную строку. Этому в большой степени будут способствовать пункты плана лекции, предложенные преподавателям. Принципиальные места, определения, формулы и другое следует сопровождать замечаниями «важно», «особо важно», «хорошо запомнить» и т.п. Можно делать это и с помощью разноцветных маркеров или ручек. Лучше если они будут собственными, чтобы не приходилось просить их у однокурсников и тем самым не отвлекать их во время лекции.

Целесообразно разработать собственную «маркографию» (значки, символы), сокращения слов. Не лишним будет и изучение основ стенографии. Работая над конспектом лекций, всегда необходимо использовать не только учебник, но и ту литературу, которую дополнительно рекомендовал лектор. Именно такая серьезная, кропотливая работа с лекционным материалом позволит глубоко овладеть формируемыми компетенциями.

Методические указания к практическим занятиям.

Практические занятия ориентируют преподавателя и обучающихся на интерактивный процесс усвоения курса, где рассматриваются сложные проблемные вопросы программы, с обязательным использованием источниковедческой базы. Это связано с основной дидактической задачей практических занятий – обучению обучающегося анализу источников и формированием навыков работы с научной литературой. Подобный подход стимулирует самостоятельное творческое отношение к профессии и способствует подготовке к преподавательской деятельности. Происходит обучение навыкам публичной дискуссии, профессионала, ориентированного на умение не только высказывать и отстаивать личностную позицию, но и на принятие точки зрения оппонентов, поиска группового консенсуса в рассмотрении проблемы.

Целью практических занятий является закрепление, расширение и углубление знаний по темам лекций, выработка навыков публичного выступления и дискуссии, а также понимание и практическое использование положений и методов, составляющих дисциплину.

Семинар проводится по узловым и наиболее сложным вопросам (темам, разделам) учебной программы. Он может быть построен как на материале одной лекции, так и на содержании обзорной лекции, а также по определенной теме без чтения предварительной лекции. Главная и определяющая особенность любого семинара – наличие элементов дискуссии, проблемности, диалога между преподавателем и обучающимися и самими обучающимися.

При подготовке классического семинара желательно придерживаться следующего алгоритма:

- а) разработка учебно-методического материала: формулировка темы, соответствующей программе и стандарту; определение дидактических, воспитывающих и формирующих целей занятия; выбор методов, приемов и средств для проведения семинара; подбор литературы для преподавателя и обучающихся; при необходимости проведение консультаций для обучающегося;
- б) подготовка обучаемых и преподавателя: составление плана семинара из отдельных вопросов; предоставление обучающемуся времени (не менее недели) дней для подготовки к семинару; предоставление рекомендаций о последовательности изучения литературы (учебники, учебные пособия, руководства и положения, конспекты лекций, статьи, справочники, информационные сборники и др.); создание набора наглядных пособий.

Практическое занятие подразумевает два вида работ: подготовку сообщения на заданную тему и участие в обсуждении проблемы, затронутой сообщением.

Для более точного понимания материала практических занятий рекомендуется перед каждым из занятий прочитать соответствующую главу в рекомендуемой литературе. Подготовку к практическим занятиям следует начинать как минимум за неделю до его начала. Прежде всего, необходимо познакомиться с темой и вопросами занятия. Обязательными компонентами подготовки к практическим занятиям являются доскональный анализ источников и прочтение научной литературы.

Так же необходим поиск информации в изданиях из дополнительного списка литературы, сети Интернет, других источников. Таким образом, обучающиеся должны внимательно разобрать каждый вопрос, записав наиболее важные факты, подходы и концепции в тетрадь.

На семинар желательно являться с запасом сформулированных идей, хорошо, если они будут собственного производства; если вы собираетесь пользоваться чужими формулировками, то постарайтесь в них сориентироваться как можно лучше.

Выступления должны быть по возможности компактными и в то же время вразумительными. На практических занятиях обучающиеся дают развернутые ответы на поставленные вопросы, дополняют, не повторяя уже сказанного другими.

Рассмотрение каждого вопроса заканчивается подведением итогов, формулированием наиболее важных выводов, которые следует записать в тетрадь.

Подводя итоги семинара, можно использовать следующие критерии (показатели) оценки ответов: полнота и конкретность ответа; последовательность и логика изложения; связь теоретических положений с практикой; обоснованность и доказательность излагаемых положений; наличие качественных и количественных показателей; наличие иллюстраций к ответам в виде исторических фактов, примеров и пр.; уровень культуры речи; использование наглядных пособий и т.п.

В конце семинара рекомендуется дать оценку всего семинарского занятия, обратив особое внимание на следующие аспекты: качество подготовки; степень усвоения знаний; активность; положительные стороны в работе обучающегося; ценные и конструктивные предложения; недостатки в работе обучающегося; задачи и пути устранения недостатков.

Методические указания к самостоятельной работе.

Самостоятельная работа обучающихся предусмотрена учебным планом и должна способствовать более глубокому усвоению изучаемого курса, формированию навыков исследовательской работы и ориентировать обучающихся на умение применять теоретические знания на практике.

Самостоятельная работа обучающихся предполагает дальнейшее развитие исследовательских способностей у обучающегося. В процессе самостоятельной работы обучающийся обучается профессиональной работе с первоисточниками, их поиску и критическому осмыслению. На данном этапе предлагается формирование и закрепление навыков по выявлению проблемы, ее формулировка, постановка целей исследования, систематизация и анализ литературы, оформление и аргументация своей позиции. Этот тип работы демонстрирует уровень квалификации обучающегося и подтверждает его исследовательский статус.

В процессе изучения данной дисциплины выделяется два вида самостоятельной работы – аудиторная, под руководством преподавателя, и внеаудиторная. Аудиторная самостоятельная работа по дисциплине выполняется на учебных занятиях под непосредственным руководством преподавателя и по его заданию. Внеаудиторная самостоятельная работа выполняется обучающимися по заданию преподавателя, но без его непосредственного участия.

Основными видами самостоятельной работы обучающегося без участия преподавателей являются: формирование и усвоение содержания конспекта лекций на базе рекомендованной лектором учебной литературы, включая информационные образовательные ресурсы; подготовка к практическим занятиям; написание рефератов, эссе; выполнение контрольных работ; выполнение микроисследований.

Внеаудиторные самостоятельные занятия обучающегося представляют собой логическое продолжение аудиторных занятий, проводятся по заданию преподавателя, который инструктирует обучаемых и устанавливает сроки выполнения задания. В отличие от других форм организации учебного процесса затраты времени на выполнение этой работы не регламентируются расписанием. Режим и продолжительность работы выбирает сам обучаемый в зависимости от своих способностей и конкретных условий.

Основными видами самостоятельной работы обучающегося с участием преподавателей являются: коллоквиум как форма контроля освоения теоретического содержания дисциплины; прием и разбор домашних заданий (в часы практических занятий). Преподаватель учитывает результаты самостоятельной работы при подведении итогов освоения обучающимися учебной дисциплины.

Методические указания к экзамену.

Экзамены являются контрольным этапом изучения дисциплин (модулей) и имеют целью проверку знаний обучающихся по теории, выявление умений и навыков применения полученных знаний при решении практических задач, а также навыков самостоятельной работы с учебной и научной литературой.

Форма проведения экзамена (устно, письменно, по экзаменационным билетам или без билетов, или иная) определяется кафедрой. При чтении дисциплины несколькими преподавателями порядок проведения экзамена определяется заведующим кафедрой.

При проведении экзамена в устной форме по экзаменационным билетам обучающийся имеет право на подготовку к ответу в течение 30-45 мин.

Во время экзамена обучающиеся могут пользоваться учебными программами, а также, с разрешения экзаменатора, справочной литературой и другими пособиями. Присутствие на экзаменах и зачетах посторонних лиц без разрешения декана факультета не допускается.

При приеме экзамена у лиц с ограниченными возможностями здоровья допускается присутствие в аудитории лица, оказывающего обучающемуся соответствующую помощь.

Подготовку к экзамену необходимо целесообразно начать с планирования и подбора нормативно-правовых источников и литературы. Прежде всего, следует внимательно перечитать учебную программу и программные вопросы для подготовки к экзамену, чтобы выделить из них наименее знакомые. Далее должен следовать этап повторения всего программного материала. На эту работу целесообразно отвести большую часть времени. Следующим этапом является самоконтроль знания изученного материала, который заключается в устных ответах на программные вопросы, выносимые на экзамен. Тезисы ответов на наиболее сложные вопросы желательно записать, так как в процессе записи включаются дополнительные моторные ресурсы памяти. Предложенная методика непосредственной подготовки может быть и изменена. Так, для обучающимся, которые считают, что они усвоили программный материал в полном объеме и уверены в прочности своих знаний, достаточно быстрого повторения учебного материала. Основное время они могут уделить углубленному изучению отдельных, наиболее сложных, дискуссионных проблем.

При подготовке к ответу, а также при ответе не обязательно придерживаться той последовательности вопросов, которая дана в билетах. Записи ответов лучше делать в виде развернутого плана, их можно дополнить цифрами, примерами, фактами, а также сослаться на необходимые нормативные акты и другие источники. Ответ должен быть построен в форме свободного рассказа. Важно не только верно изложить соответствующее положение, но и дать его глубокое теоретическое обоснование. Само содержание ответа целесообразно разделить на три части: вступление, основная часть, заключение. Во вступлении можно перечислить все проблемы, которые вы собираетесь осветить, обосновать их актуальность, потом в основной части ответа надо детально развернуть каждую из обозначенных проблем, а в заключении придать ходу мыслей завершенность, подвести итог и сделать выводы. Вместе с тем обучающийся должен быть готов к уточняющим вопросам, а также к решению практических задач в рамках основной проблематики вопроса.

Рекомендации по обучению лиц с ограниченными возможностями здоровья и обучающиеся с ОВЗ

В соответствии с методическими рекомендациями Минобрнауки РФ (утв. 8 апреля 2014 г. N АК-44/05вн) в курсе будут использованы социально-активные и рефлексивные методы обучения с целью оказания помощи в установлении полноценных межличностных отношений с другими обучающимися, создании комфортного психологического климата в студенческой группе. Подбор и разработка учебных материалов производится с учетом необходимости предоставления материала в различных формах: аудиальной, визуальной, с использованием специальных технических средств и информационных систем. Освоение дисциплины лицами с ОВЗ осуществляется с использованием средств обучения общего и специального назначения (персонального и коллективного использования). Материально-техническое обеспечение приспособлено (аудитории) к нуждам лиц с ОВЗ.

Форма проведения аттестации для обучающегося с ОВЗ устанавливается с учетом индивидуальных психофизических особенностей. Для обучающегося с ОВЗ предусматривается доступная форма предоставления заданий оценочных средств, а именно:

- в печатной или электронной форме (для лиц с нарушениями опорно-двигательного аппарата);
- в печатной форме или электронной форме с увеличенным шрифтом и контрастностью (для лиц с нарушениями слуха, речи, зрения);
- методом чтения задания вслух (для лиц с нарушениями зрения).

Обучающиеся с ОВЗ увеличивается время на подготовку ответов на контрольные вопросы. Для таких обучающимся предусматривается доступная форма предоставления ответов на задания, а именно: письменно на бумаге или набором ответов на компьютере (для лиц с нарушениями слуха, речи);

- выбором ответа из возможных вариантов с использованием услуг ассистента (для лиц с нарушениями опорно-двигательного аппарата);
- устно (для лиц с нарушениями зрения, опорно-двигательного аппарата).

При необходимости для обучающихся с инвалидностью процедура оценивания результатов обучения может проводиться в несколько этапов.

При возникновении особых обстоятельств освоение дисциплины «Организация деятельности младших школьников на занятиях по технологии» осуществляется с применением электронного обучения и дистанционных образовательных технологий.

МИНИСТЕРСТВО ПРОСВЕЩЕНИЯ РОССИЙСКОЙ ФЕДЕРАЦИИ

Федеральное государственное бюджетное образовательное учреждение высшего образования
"Набережночелнинский государственный педагогический университет"

(ФГБОУ ВО "НГПУ")

УТВЕРЖДАЮ

Проректор по учебной работе


А.М. Гайфутдинов
расшифровка подписи
«27» мая 2021 г.



МОДУЛЬ 9 "ПРЕДМЕТНО-СОДЕРЖАТЕЛЬНЫЙ" (ТЕОРИЯ И ТЕХНОЛОГИИ НАЧАЛЬНОГО ОБРАЗОВАНИЯ ПО ОБЛАСТЯМ) Организация деятельности младших школьников на занятиях по ИЗО

рабочая программа дисциплины (модуля)

Закреплена за кафедрой	Теории и методики начального и дошкольного образования
Направление подготовки	44.03.05 Педагогическое образование (с двумя профилями подготовки), профили Дошкольное образование и Начальное образование
Квалификация	бакалавр
Форма обучения	очная
Общая трудоемкость	6 ЗЕТ

Часов по учебному плану	216	Виды контроля в семестрах:
в том числе:		экзамен 10
аудиторные занятия	80	зачет 9
самостоятельная работа	100	
экзамен зачет	36	

Распределение часов дисциплины по семестрам

Семестр (<Курс>.<Семес тр на курсе>)	9 (5.1)		10 (5.2)		Итого	
	уп	рп	уп	рп		
Неделя	17 4/6		6 5/6			
Вид занятий	уп	рп	уп	рп	уп	рп
Лекции	16	16	6	6	22	22
Практические	34	34	24	24	58	58
Итого ауд.	50	50	30	30	80	80
Контактная	50	50	30	30	80	80
Сам. работа	58	58	42	42	100	100
Часы на контроль			36	36	36	36
Итого	108	108	108	108	216	216

Программу составил(и): к.п.н., доцент Павлова Н.А.



Рабочая программа дисциплины

Организация деятельности младших школьников на занятиях по ИЗО

разработана в соответствии с ФГОС:

Федеральный государственный образовательный стандарт высшего образования по направлению подготовки 44.03.05 Педагогическое образование (с двумя профилями подготовки) (уровень бакалавриата) (приказ Минобрнауки России от 22.02.2018г. №125)

Рабочая программа одобрена на заседании кафедры

Теории и методики начального и дошкольного образования

Протокол от 26.05.2021 г. №9

Срок действия программы: 2021-2022 уч.г.

Зав. кафедрой Захарова И.М.



1. ЦЕЛЬ И ЗАДАЧИ ОСВОЕНИЯ ДИСЦИПЛИНЫ (МОДУЛЯ)	
1.1	Цель освоения дисциплины заключается формировании у обучающихся компетенции в области организации деятельности младших школьников на занятиях по ИЗО, научить их выбору эффективных форм и методов преподавания изобразительного искусства поиску новых технологий, связанных с организацией урока изобразительного искусства, анализом художественных произведений различных видов и жанров искусства, научить осуществлять контроль и оценку формирования результатов художественного образования обучающихся младших классов, выявлять и корректировать трудности в обучении графики, живописи, ДПИ, скульптуры, дизайна.
1.2	Задачи освоения дисциплины:
1.3	сформировать у обучающихся систему знаний о методах и приемах формирования компетентного художественно-эстетического развития ребенка;
1.4	обучить современным технологиям формирования изобразительной деятельности младших школьников на занятиях по ИЗО;
1.5	подготовить обучающихся к квалифицированному обучению и развитию младших школьников в процессе преподавания изобразительного искусства.

2. МЕСТО ДИСЦИПЛИНЫ (МОДУЛЯ) В СТРУКТУРЕ ОБРАЗОВАТЕЛЬНОЙ ПРОГРАММЫ	
Цикл (раздел) ОП:	Б1.О.09
2.1	Требования к предварительной подготовке обучающегося:
2.1.1	Организация деятельности младших школьников на занятиях по технологии
2.1.2	Курсовая работа по модулю "Теория и технологии начального образования по областям"
2.1.3	Организация дополнительного образования в начальном общем образовании
2.1.4	Учебная практика (теория и технологии начального образования по областям)
2.1.5	Курсовая работа по модулю 7 "Методический"
2.1.6	Методика обучения предмету "Литературное чтение" в начальной школе
2.1.7	Производственная педагогическая практика (ДО)
2.1.8	Производственная педагогическая практика (НО)
2.1.9	Курсовая работа по модулю "Теория и технологии дошкольного образования"
2.1.10	Методика обучения предмету "Окружающий мир" в начальной школе
2.1.11	Методика обучения предмету "Русский язык" в начальной школе
2.1.12	Методика обучения родному языку
2.1.13	Технологии и средства цифрового обучения
2.1.14	Информационные системы и технологии в профессиональной деятельности
2.1.15	Методика обучения предмету "Математика" в начальной школе
2.1.16	Учебная практика (теория и технология дошкольного образования)
2.1.17	Методы психолого-педагогического исследования
2.1.18	Научно-исследовательская работа (получение первичных навыков научно-исследовательской работы)
2.1.19	Организация проектной и учебно-исследовательской деятельности
2.1.20	Социология
2.1.21	Образовательное право
2.1.22	Психолого-педагогический практикум
2.1.23	Теория и технологии развития детской изобразительной деятельности (с практикумом)
2.1.24	Иностранный язык
2.1.25	Общая и социальная психология
2.1.26	Производственная практика по воспитательной работе
2.1.27	Теории и технологии литературного развития детей
2.1.28	Теория и технологии музыкального развития детей
2.1.29	Теория и технологии физического развития детей
2.1.30	История (история России, всеобщая история)
2.1.31	Концепции современного естествознания
2.1.32	Методика обучения и воспитания в области дошкольного образования
2.1.33	Основы общей педагогики, история педагогики и введение в педагогическую деятельность
2.1.34	Правовые основы противодействия коррупции
2.1.35	Теория и технологии математического развития детей

2.1.36	Теория и технологии развития речи детей
2.1.37	Теория и технологии экологического развития детей
2.1.38	Русский язык и культура речи
2.1.39	Философия
2.1.40	Производственная педагогическая практика
2.1.41	Производственная педагогическая практика (дошкольное образование)
2.1.42	Учебная научно-исследовательская работа (получение первичных навыков научно-исследовательской работы)
2.1.43	Производственная практика по воспитательной работе
2.2	Дисциплины и практики, для которых освоение данной дисциплины (модуля) необходимо как предшествующее:
2.2.1	Производственная преддипломная практика
2.2.2	Подготовка к сдаче и сдача государственного экзамена
3. ПЛАНИРУЕМЫЕ РЕЗУЛЬТАТЫ ОБУЧЕНИЯ ПО КАЖДОЙ ДИСЦИПЛИНЕ (МОДУЛЮ), ОБЕСПЕЧИВАЮЩИЕ ДОСТИЖЕНИЕ ПЛАНИРУЕМЫХ РЕЗУЛЬТАТОВ ОСВОЕНИЯ ОБРАЗОВАТЕЛЬНОЙ ПРОГРАММЫ	
УК-1: Способен осуществлять поиск, критический анализ и синтез информации, применять системный подход для решения поставленных задач	
УК-1.2: Демонстрирует умение осуществлять поиск информации для решения поставленных задач в рамках научного мировоззрения	
УК-1.1: Выбирает источники информации, адекватные поставленным задачам и соответствующие научному мировоззрению	
УК-2: Способен определять круг задач в рамках поставленной цели и выбирать оптимальные способы их решения, исходя из действующих правовых норм, имеющихся ресурсов и ограничений	
УК-2.5: Выявляет и анализирует различные способы решения задач в рамках цели проекта и аргументирует их выбор	
УК-5: Способен воспринимать межкультурное разнообразие общества в социально-историческом, этическом и философском контекстах	
УК-5.3: Умеет выстраивать взаимодействие с учетом национальных и социокультурных особенностей	
ОПК-2: Способен участвовать в разработке основных и дополнительных образовательных программ, разрабатывать отдельные их компоненты (в том числе с использованием информационно-коммуникационных технологий)	
ОПК-2.4: Демонстрирует умение разрабатывать планируемые результаты обучения и системы их оценивания, в том числе с использованием ИКТ (согласно освоенному профилю (профилям) подготовки)	
ОПК-2.5: Демонстрирует умение разрабатывать программы воспитания, в том числе адаптивные совместно с соответствующими специалистами	
ОПК-2.3: Демонстрирует умение разрабатывать программу развития универсальных учебных действий средствами преподаваемой(ых) учебных дисциплин, в том числе с использованием ИКТ	
ОПК-2.1: Демонстрирует знание основных компонентов основных и дополнительных образовательных программ	
ОПК-2.2: Осуществляет разработку программ отдельных учебных предметов, в том числе программ дополнительного образования (согласно освоенному профилю (профилям) подготовки)	
ОПК-4: Способен осуществлять духовно-нравственное воспитание обучающихся на основе базовых национальных ценностей	
ОПК-4.3: Применяет способы формирования воспитательных результатов на когнитивном, аффективном и поведенческом уровнях в различных видах учебной и внеучебной деятельности	
ОПК-4.2: Осуществляет отбор диагностических средств для определения уровня сформированности духовно-нравственных ценностей	
ОПК-4.1: Демонстрирует знание духовно-нравственных ценностей личности и модели нравственного поведения в профессиональной деятельности	

В результате освоения дисциплины обучающийся должен

3.1	Знать:
3.1.1	методологию науки в аспекте формирования научного мировоззрения;
3.1.2	приемы демонстрации умения осуществлять поиск и информации для решения поставленных задач в рамках
3.1.3	методы и приемы различных способов решения задач в рамках цели проекта и аргументировать их выбор.
3.1.4	основные принципы взаимодействия с учетом национальных и социокультурных особенностей.
3.1.5	основные компоненты дополнительных образовательных программ;

3.1.6	приемы осуществления разработку программ отдельных учебных предметов, в том числе программ дополнительного образования по ИЗО;
3.1.7	закономерности демонстрации умения разрабатывать программу развития универсальных учебных действий
3.1.8	требования и критерии демонстрации умения разрабатывать планируемые результаты обучения и системы их оценивания, в том числе с использованием ИКТ по ИЗО;
3.1.9	способы демонстрации умения разрабатывать программы воспитания, в том числе адаптивные совместно с
3.1.10	критерии духовно-нравственных ценностей личности и модели нравственного поведения в профессиональной
3.1.11	требования и критерии осуществления отбора диагностических средств для определения уровня сформированности
3.1.12	способы формирования воспитательных результатов на когнитивном, аффективном и поведенческом уровнях в
3.2 Уметь:	
3.2.1	выбирать источники информации, адекватные поставленным задачам и соответствующие научному мировоззрению;
3.2.2	демонстрировать умения осуществлять поиск и информации для решения поставленных задач в рамках научного мировоззрения.
3.2.3	выявлять и анализировать различные способы решения задач в рамках цели проекта
3.2.4	вступать в коммуникацию по взаимодействию с учетом национальных и социокультурных особенностей.
3.2.5	демонстрировать знания основных компонентов основных и дополнительных образовательных программ;
3.2.6	осуществлять разработку программ отдельных учебных предметов, в том числе программ дополнительного образования по организации
3.2.7	демонстрировать умения разрабатывать программу развития универсальных учебных действий средствами ИЗ учебных дисциплин, в том числе с использованием ИКТ;
3.2.8	демонстрировать умения разрабатывать планируемые результаты обучения и системы их оценивания, в том числе с использованием ИКТ (согласно освоенному профилю (профилям) подготовки);
3.2.9	демонстрировать умения разрабатывать программы воспитания, в том числе адаптивные совместно с соответствующими специалистами
3.2.10	формулировать цели и задачи духовно-нравственных ценностей личности и модели нравственного поведения в профессиональной деятельности;
3.2.11	осуществлять отбор диагностических средств для определения уровня сформированности духовно-нравственных ценностей
3.2.12	выделять критерии духовно-нравственного развития обучающихся в учебной деятельности и внеучебной деятельности по заданным характеристикам образовательной среды;
3.3 Владеть:	
3.3.1	способами поиск и информации для решения поставленных задач в рамках научного мировоззрения;
3.3.2	навыками демонстрации умения осуществлять поиск и информации для решения поставленных задач в рамках научного мировоззрения.
3.3.3	различными способами поиска решения задач в рамках цели проекта и аргументирует их выбор
3.3.4	навыками соблюдения культуры общения для решения задач межличностного и межкультурного взаимодействия с учетом национальных и социокультурных особенностей
3.3.5	методикой компонентов дополнительных образовательных программ;
3.3.6	дидактическими и методическими приемами разработки и технологиями реализации основных и дополнительных образовательных программ и приемами использования ИКТ;
3.3.7	навыками организации образовательного процесса на уроках изобразительного искусства и во внеурочной работе, направленного на формирование художественно-эстетического развития младших школьников, универсальных
3.3.8	навыками демонстрации умения разрабатывать планируемые результаты обучения и системы их оценивания, в том числе с использованием ИКТ по ИЗО
3.3.9	навыками демонстрации умения разрабатывать программы воспитания, в том числе адаптивные совместно с соответствующими специалистами.
3.3.10	навыками демонстрации знания духовно-нравственных ценностей личности и модели нравственного поведения в профессиональной деятельности;
3.3.11	требованиями и критериями отбора диагностических средств для определения уровня сформированности духовно-нравственных ценностей;
3.3.12	навыками применения способы формирования воспитательных результатов на когнитивном, аффективном и поведенческом уровнях в различных видах учебной и внеучебной деятельности

4. СТРУКТУРА И СОДЕРЖАНИЕ ДИСЦИПЛИНЫ (МОДУЛЯ)

Код занятия	Наименование разделов и тем /вид занятия/	Семестр / Курс	Часов	Компетен-ции	Литература	Интер акт.	Примечание
-------------	---	----------------	-------	--------------	------------	------------	------------

	Раздел 1. Теоретические и практические основы обучения изобразительному искусству.						
1.1	Теоретические основы обучению рисунку. Графическая деятельность в младших классах /Лек/	9	4	УК-1.1 УК-1.2 УК-2.5 УК-5.3 ОПК-2.1 ОПК-2.2 ОПК-2.3 ОПК-2.4 ОПК-2.5 ОПК-4.1 ОПК-4.2 ОПК-4.3	Л1.1 Л1.2 Л2.1 Л2.2 Л2.3 Л3.1 Л3.2 Э1 Э2 Э3 Э4 Э5 Э6	0	
1.2	Понятия о графике. Выразительные средства графики как вида искусства /Лек/	9	4	УК-1.1 УК-1.2 УК-2.5 УК-5.3 ОПК-2.1 ОПК-2.2 ОПК-2.3 ОПК-2.4 ОПК-2.5 ОПК-4.1 ОПК-4.2	Л1.1 Л1.2 Л2.1 Л2.2 Л2.3 Л3.1 Л3.2 Э1 Э2 Э3 Э4 Э5 Э6	0	
1.3	Школа рисунка. Практические советы (о графических материалах) Методика работы над рисованием отдельных предметов /Пр/	9	4	УК-1.1 УК-1.2 УК-2.5 УК-5.3 ОПК-2.1 ОПК-2.2 ОПК-2.3 ОПК-2.4 ОПК-2.5 ОПК-4.1 ОПК-4.2 ОПК-4.3	Л1.1 Л1.2 Л2.1 Л2.2 Л2.3 Л3.1 Л3.2 Э1 Э2 Э3 Э4 Э5 Э6	0	
1.4	Методика работы над рисованием орнамента. Графика /Пр/	9	4	УК-1.1 УК-1.2 УК-2.5 УК-5.3 ОПК-2.1 ОПК-2.2 ОПК-2.3 ОПК-2.4 ОПК-2.5 ОПК-4.1 ОПК-4.2	Л1.1 Л1.2 Л2.1 Л2.2 Л2.3 Л3.1 Л3.2 Э1 Э2 Э3 Э4 Э5 Э6	0	
1.5	Методика работы над рисованием натюрморта. Графика /Пр/	9	4	УК-1.1 УК-1.2 УК-2.5 УК-5.3 ОПК-2.1 ОПК-2.2 ОПК-2.3 ОПК-2.4 ОПК-2.5 ОПК-4.1 ОПК-4.2	Л1.1 Л1.2 Л2.1 Л2.2 Л2.3 Л3.1 Л3.2 Э1 Э2 Э3 Э4 Э5 Э6	0	
1.6	Методика работы над рисованием фигуры человека. Графика /Пр/	9	4	УК-1.1 УК-1.2 УК-2.5 УК-5.3 ОПК-2.1 ОПК-2.2 ОПК-2.3 ОПК-2.4 ОПК-2.5 ОПК-4.1 ОПК-4.2	Л1.1 Л1.2 Л2.1 Л2.2 Л2.3 Л3.1 Л3.2 Э1 Э2 Э3 Э4 Э5 Э6 Э7	0	

1.7	Методика работы над рисованием природы. Графика /Пр/	9	4	УК-1.1 УК-1.2 УК-2.5 УК-5.3 ОПК-2.1 ОПК-2.2 ОПК-2.3 ОПК-2.4 ОПК-2.5 ОПК-4.1 ОПК-4.2	Л1.1 Л1.2Л2.1 Л2.2 Л2.3 Л3.1 Л3.2 Э1 Э2 Э3 Э4 Э5 Э6	0	
1.8	Ознакомление младших школьников 1-4 с произведениями искусства. Графика /Ср/	9	8	УК-1.1 УК-1.2 УК-2.5 УК-5.3 ОПК-2.1 ОПК-2.2 ОПК-2.3 ОПК-2.4 ОПК-2.5 ОПК-4.1 ОПК-4.2 ОПК-4.3	Л1.1 Л1.2 Л2.1 Л2.2 Л2.3 Л3.1 Л3.2 Э1 Э2 Э3 Э4 Э5 Э6	0	
1.9	Особенности восприятия детьми произведения искусства графики /Ср/	9	6	УК-1.1 УК-1.2 УК-2.5 УК-5.3 ОПК-2.1 ОПК-2.2 ОПК-2.3 ОПК-2.4 ОПК-2.5 ОПК-4.1 ОПК-4.2	Л1.1 Л1.2 Л2.1Л3.1 Л3.2 Л3.3 Э1 Э2 Э3 Э4 Э5 Э6	0	
1.10	Особенности ознакомления младших школьников с произведениями графики /Ср/	9	6	УК-1.1 УК-1.2 УК-2.5 УК-5.3 ОПК-2.1 ОПК-2.2 ОПК-2.3 ОПК-2.4 ОПК-2.5 ОПК-4.1 ОПК-4.2	Л1.1 Л1.2 Л2.1Л3.1 Л3.2 Л3.3 Э1 Э2 Э3 Э4 Э5 Э6	0	
1.11	Разработка план-конспект Урок-праздник искусства	9	6	УК-1.1 УК-1.2 УК-2.5 УК-5.3 ОПК-2.1 ОПК-2.2 ОПК-2.3 ОПК-2.4 ОПК-2.5 ОПК-4.1 ОПК-4.2	Л1.1 Л1.2 Л2.1Л3.1 Л3.2 Л3.3 Э1 Э2 Э3 Э4 Э5 Э6	0	
	Раздел 2. Теоретические основы обучения живописи						
2.1	Теоретические основы обучению живописи /Лек/	9	4	УК-1.1 УК-1.2 УК-2.5 УК-5.3 ОПК-2.1 ОПК-2.2 ОПК-2.3 ОПК-2.4 ОПК-2.5 ОПК-4.1 ОПК-4.2 ОПК-4.3	Л1.1 Л1.2 Л2.1 Л2.2 Л2.3 Л3.1 Л3.2 Э1 Э2 Э3 Э4 Э5 Э6	0	

2.2	Понятия о живописи. Выразительные средства живописи как вида искусства /Лек/	9	4	УК-1.1 УК-1.2 УК-2.5 УК-5.3 ОПК-2.1 ОПК-2.2 ОПК-2.3 ОПК-2.4 ОПК-2.5 ОПК-4.1 ОПК-4.2	Л1.1 Л1.2 Л2.1 Л2.2 Л2.3 Л3.1 Л3.2 Э1 Э2 Э3 Э4 Э5 Э6	0	
2.3	Практические советы (о живописных материалах) /Пр/	9	2	УК-1.1 УК-1.2 УК-2.5 УК-5.3 ОПК-2.1 ОПК-2.2 ОПК-2.3 ОПК-2.4 ОПК-2.5 ОПК-4.1 ОПК-4.2 ОПК-4.3	Л1.1 Л1.2 Л2.1 Л2.2 Л2.3 Л3.1 Л3.2 Э1 Э2 Э3 Э4 Э5 Э6	0	
2.4	Методика работы над живописным изображением орнамента. Живопись /Пр/	9	2	УК-1.1 УК-1.2 УК-2.5 УК-5.3 ОПК-2.1 ОПК-2.2 ОПК-2.3 ОПК-2.4 ОПК-2.5 ОПК-4.1 ОПК-4.2	Л1.1 Л1.2 Л2.1 Л2.2 Л2.3 Л3.1 Л3.2 Э1 Э2 Э3 Э4 Э5 Э6	0	
2.5	Методика работы над живописным изображением натюрморта из бытовых предметов. Живопись /Пр/	9	4	УК-1.1 УК-1.2 УК-2.5 УК-5.3 ОПК-2.1 ОПК-2.2 ОПК-2.3 ОПК-2.4 ОПК-2.5 ОПК-4.1 ОПК-4.2	Л1.1 Л1.2 Л2.1 Л2.2 Л2.3 Л3.1 Л3.2 Э1 Э2 Э3 Э4 Э5 Э6	0	
2.6	Методика работы над живописным изображением фигуры человека. Живопись /Пр/	9	4	УК-1.1 УК-1.2 УК-2.5 УК-5.3 ОПК-2.1 ОПК-2.2 ОПК-2.3 ОПК-2.4 ОПК-2.5 ОПК-4.1 ОПК-4.2	Л1.1 Л1.2 Л2.1 Л2.2 Л2.3 Л3.1 Л3.2 Э1 Э2 Э3 Э4 Э5 Э6	0	
2.7	Методика работы над живописным изображением пейзажа. Живопись /Пр/	9	2	УК-1.1 УК-1.2 УК-2.5 УК-5.3 ОПК-2.1 ОПК-2.2 ОПК-2.3 ОПК-2.4 ОПК-2.5 ОПК-4.1 ОПК-4.2	Л1.1 Л1.2Л2.1 Л2.2 Л2.3 Л3.1 Л3.2 Э1 Э2 Э3 Э4 Э5 Э6	0	

2.8	Ознакомление младших школьников 1-4 с произведениями искусства. Живопись /Ср/	9	6	УК-1.1 УК-1.2 УК-2.5 УК-5.3 ОПК-2.1 ОПК-2.2 ОПК-2.3 ОПК-2.4 ОПК-2.5 ОПК-4.1 ОПК-4.2 ОПК-4.3	Л1.1 Л1.2 Л2.1 Л2.2 Л2.3 Л3.1 Л3.2 Э1 Э2 Э3 Э4 Э5 Э6	0	
2.9	Особенности восприятия детьми произведения искусства живописи /Ср/	9	8	УК-1.1 УК-1.2 УК-2.5 УК-5.3 ОПК-2.1 ОПК-2.2 ОПК-2.3 ОПК-2.4 ОПК-2.5 ОПК-4.1 ОПК-4.2	Л1.1 Л1.2 Л2.1 Л2.2 Л2.3 Л3.1 Л3.2 Э1 Э2 Э3 Э4 Э5 Э6	0	
2.10	Особенности ознакомления с произведениями живописи /Ср/	9	6	УК-1.1 УК-1.2 УК-2.5 УК-5.3 ОПК-2.1 ОПК-2.2 ОПК-2.3 ОПК-2.4 ОПК-2.5 ОПК-4.1 ОПК-4.2	Л1.1 Л1.2 Л2.1 Л2.2 Л2.3 Л3.1 Л3.2 Э1 Э2 Э3 Э4 Э5 Э6	0	
2.11	Анализ картины выдающихся художников-живописцев /Ср/	9	6	УК-1.1 УК-1.2 УК-2.5 УК-5.3 ОПК-2.1 ОПК-2.2 ОПК-2.3 ОПК-2.4 ОПК-2.5 ОПК-4.1 ОПК-4.2	Л1.1 Л1.2 Л2.1 Л2.2 Л2.3 Л3.1 Л3.2 Э1 Э2 Э3 Э4 Э5 Э6	0	
2.12	Разработка технологической карты «Урок-диспут	9	6	УК-1.1 УК-1.2 УК-2.5 УК-5.3 ОПК-2.1 ОПК-2.2 ОПК-2.3 ОПК-2.4 ОПК-2.5 ОПК-4.1 ОПК-4.2	Л1.1 Л1.2 Л2.1 Л2.2 Л2.3 Л3.1 Л3.2 Э1 Э2 Э3 Э4 Э5 Э6	0	
	Раздел 3. Теоретические основы обучения народному и декоративно-прикладному искусству						
3.1	Понятия о декоративно-прикладном искусстве. Основные выразительные средства ДПИ. Народные художественные промыслы /Лек/	10	2	УК-1.1 УК-1.2 УК-2.5 УК-5.3 ОПК-2.1 ОПК-2.2 ОПК-2.3 ОПК-2.4 ОПК-2.5 ОПК-4.1 ОПК-4.2 ОПК-4.3	Л1.1 Л1.2 Л2.1 Л2.2 Л2.3 Л3.1 Л3.2 Э1 Э2 Э3 Э4 Э5 Э6	0	

3.2	Школа народного и декоративно-прикладного искусства. Методика освоения декоративной росписи Методика работы над лепкой и росписью народных глиняных игрушек /Пр/	10	4	УК-1.1 УК-1.2 УК-2.5 УК-5.3 ОПК-2.1 ОПК-2.2 ОПК-2.3 ОПК-2.4 ОПК-2.5 ОПК-4.1 ОПК-4.2 ОПК-4.3	Л1.1 Л1.2 Л2.1 Л2.2 Л2.3 Л3.1 Л3.2 Э1 Э2 Э3 Э4 Э5 Э6	0	
3.3	Методика рисования над тематической декоративной композиции /Пр/	10	4	УК-1.1 УК-1.2 УК-2.5 УК-5.3 ОПК-2.1 ОПК-2.2 ОПК-2.3 ОПК-2.4 ОПК-2.5 ОПК-4.1 ОПК-4.2	Л1.1 Л1.2 Л2.1 Л2.2 Л2.3 Л3.1 Л3.2 Э1 Э2 Э3 Э4 Э5 Э6 Э7	0	
3.4	Методика освоения декоративной росписи /Пр/	10	2	УК-1.1 УК-1.2 УК-2.5 УК-5.3 ОПК-2.1 ОПК-2.2 ОПК-2.3 ОПК-2.4 ОПК-2.5 ОПК-4.1 ОПК-4.2	Л1.1 Л1.2 Л2.1 Л2.2 Л2.3 Л3.1 Л3.2 Э1 Э2 Э3 Э4 Э5 Э6	0	
3.5	Методика работы над лепкой и росписью народных глиняных игрушек /Пр/	10	2	УК-1.1 УК-1.2 УК-2.5 УК-5.3 ОПК-2.1 ОПК-2.2 ОПК-2.3 ОПК-2.4 ОПК-2.5 ОПК-4.1 ОПК-4.2	Л1.1 Л1.2 Л2.1 Л2.2 Л2.3 Л3.1 Л3.2 Э1 Э2 Э3 Э4 Э5 Э6 Э7	0	
3.6	Методика рисования над тематической декоративной композиции /Пр/	10	2	УК-1.1 УК-1.2 УК-2.5 УК-5.3 ОПК-2.1 ОПК-2.2 ОПК-2.3 ОПК-2.4 ОПК-2.5 ОПК-4.1 ОПК-4.2	Л1.1 Л1.2 Л2.1 Л2.2 Л2.3 Л3.1 Л3.2 Э1 Э2 Э3 Э4 Э5 Э6	0	
3.7	Основные выразительные средства ДПИ. Народные художественные промыслы /Ср/	10	4	УК-1.1 УК-1.2 УК-2.5 УК-5.3 ОПК-2.1 ОПК-2.2 ОПК-2.3 ОПК-2.4 ОПК-2.5 ОПК-4.1 ОПК-4.2 ОПК-4.3	Л1.1 Л1.2 Л2.1 Л2.2 Л2.3 Л3.1 Л3.2 Э1 Э2 Э3 Э4 Э5 Э6	0	

3.8	Разработка технологической карты "Урок-игра" /Ср/	10	4	УК-1.1 УК-1.2 УК-2.5 УК-5.3 ОПК-2.1 ОПК-2.2 ОПК-2.3 ОПК-2.4 ОПК-2.5 ОПК-4.1 ОПК-4.2	Л1.1 Л1.2 Л2.1 Л2.2 Л2.3 Л3.1 Л3.2 Э1 Э2 Э3 Э4 Э5 Э6	0	
3.9	Разработка технологической карты "Проблемный урок" /Ср/	10	4	УК-1.1 УК-1.2 УК-2.5 УК-5.3 ОПК-2.1 ОПК-2.2 ОПК-2.3 ОПК-2.4 ОПК-2.5 ОПК-4.1 ОПК-4.2	Л1.1 Л1.2 Л2.1 Л2.2 Л2.3 Л3.1 Л3.2 Э1 Э2 Э3 Э4 Э5 Э6	0	
3.10	Разработка технологической карты "Урок-восхождение" /Ср/	10	4	УК-1.1 УК-1.2 УК-2.5 УК-5.3 ОПК-2.1 ОПК-2.2 ОПК-2.3 ОПК-2.4 ОПК-2.5 ОПК-4.1 ОПК-4.2	Л1.1 Л1.2 Л2.1 Л2.2 Л2.3 Л3.1 Л3.2 Э1 Э2 Э3 Э4 Э5 Э6	0	
3.11	Разработка технологической карты "Урок-образ" /Ср/	10	4	УК-1.1 УК-1.2 УК-2.5 УК-5.3 ОПК-2.1 ОПК-2.2 ОПК-2.3 ОПК-2.4 ОПК-2.5 ОПК-4.1 ОПК-4.2	Л1.1 Л1.2 Л2.1 Л2.2 Л2.3 Л3.1 Л3.2 Э1 Э2 Э3 Э4 Э5 Э6	0	
3.12	Разработка технологической карты "Урок-вернисаж" /Ср/	10	2	УК-1.1 УК-1.2 УК-2.5 УК-5.3 ОПК-2.1 ОПК-2.2 ОПК-2.3 ОПК-2.4 ОПК-2.5 ОПК-4.1 ОПК-4.2	Л1.1 Л1.2 Л2.1 Л2.2 Л2.3 Л3.1 Л3.2 Э1 Э2 Э3 Э4 Э5 Э6	0	
	Раздел 4. Выразительные средства скульптуры как вида искусства						
4.1	Виды скульптуры. По признаку трехмерного объема. По содержанию. По степени приближения к реальным объектам окружающей действительности. По признаку формы. Жанры скульптуры. /Лек/	10	2	УК-1.1 УК-1.2 УК-2.5 УК-5.3 ОПК-2.1 ОПК-2.2 ОПК-2.3 ОПК-2.4 ОПК-2.5 ОПК-4.1 ОПК-4.2 ОПК-4.3	Л1.1 Л1.2 Л2.1 Л2.2 Л2.3 Л3.1 Л3.2 Э1 Э2 Э3 Э4 Э5 Э6	0	

4.2	Разработка технологическую карту по скульптуре /Пр/	10	6	УК-1.1 УК-1.2 УК-2.5 УК-5.3 ОПК-2.1 ОПК-2.2 ОПК-2.3 ОПК-2.4 ОПК-2.5 ОПК-4.1 ОПК-4.2 ОПК-4.3	Л1.1 Л1.2 Л2.1 Л2.2 Л2.3 Л3.1 Л3.2 Э1 Э2 Э3 Э4 Э5 Э6	0	
4.3	Основные выразительные средства скульптуры. Силуэт. Моделировка форм. Пластика и пластичность. Фактура. Светотень. Цвет. Композиция. Пропорция. Динамика и статика. /Ср/	10	2	УК-1.1 УК-1.2 УК-2.5 УК-5.3 ОПК-2.1 ОПК-2.2 ОПК-2.3 ОПК-2.4 ОПК-2.5 ОПК-4.1 ОПК-4.2 ОПК-4.3	Л1.1 Л1.2 Л2.1 Л2.2 Л2.3 Л3.1 Л3.2 Э1 Э2 Э3 Э4 Э5 Э6	0	
Раздел 5. Выразительные средства архитектуры как вида искусства							
5.1	Выразительные средства архитектуры как вида искусства /Лек/	10	2	УК-1.1 УК-1.2 УК-2.5 УК-5.3 ОПК-2.1 ОПК-2.2 ОПК-2.3 ОПК-2.4 ОПК-2.5 ОПК-4.1 ОПК-4.2 ОПК-4.3	Л1.1 Л1.2 Л2.1 Л2.2 Л2.3 Л3.1 Л3.2 Э1 Э2 Э3 Э4 Э5 Э6	0	
5.2	Виды произведений архитектуры. По целевому назначению. По характеру исполнения масштабных форм. По степени духовно-эстетической ценности. /Пр/	10	4	УК-1.1 УК-1.2 УК-2.5 УК-5.3 ОПК-2.1 ОПК-2.2 ОПК-2.3 ОПК-2.4 ОПК-2.5 ОПК-4.1 ОПК-4.2 ОПК-4.3	Л1.1 Л1.2 Л2.1 Л2.2 Л2.3 Л3.1 Л3.2 Э1 Э2 Э3 Э4 Э5 Э6	0	
5.3	Разработка технологической карты "Урок-праздник искусств" /Ср/	10	2	УК-1.1 УК-1.2 УК-2.5 УК-5.3 ОПК-2.1 ОПК-2.2 ОПК-2.3 ОПК-2.4 ОПК-2.5 ОПК-4.1 ОПК-4.2 ОПК-4.3	Л1.1 Л1.2 Л2.1 Л2.2 Л2.3 Л3.1 Л3.2 Э1 Э2 Э3 Э4 Э5 Э6	0	
5.4	Разработка технологической карты "Урок-путешествие" /Ср/	10	4	УК-1.1 УК-1.2 УК-2.5 УК-5.3 ОПК-2.1 ОПК-2.2 ОПК-2.3 ОПК-2.4 ОПК-2.5 ОПК-4.1 ОПК-4.2	Л1.1 Л1.2 Л2.1 Л2.2 Л2.3 Л3.1 Л3.2 Э1 Э2 Э3 Э4 Э5 Э6	0	

5.5	Разработка технологической карты "Урок-экскурсия" /Ср/	10	4	УК-1.1 УК-1.2 УК-2.5 УК-5.3 ОПК-2.1 ОПК-2.2 ОПК-2.3 ОПК-2.4 ОПК-2.5 ОПК-4.1 ОПК-4.2	Л1.1 Л1.2 Л2.1 Л2.2 Л2.3 Л3.1 Л3.2 Э1 Э2 Э3 Э4 Э5 Э6	0	
5.6	Разработка технологической карты "Урок-диспут" /Ср/	10	4	УК-1.1 УК-1.2 УК-2.5 УК-5.3 ОПК-2.1 ОПК-2.2 ОПК-2.3 ОПК-2.4 ОПК-2.5 ОПК-4.1 ОПК-4.2	Л1.1 Л1.2 Л2.1 Л2.2 Л2.3 Л3.1 Л3.2 Э1 Э2 Э3 Э4 Э5 Э6	0	
5.7	Разработка технологической карты "Урок-конференция" /Ср/	10	4	УК-1.1 УК-1.2 УК-2.5 УК-5.3 ОПК-2.1 ОПК-2.2 ОПК-2.3 ОПК-2.4 ОПК-2.5 ОПК-4.1 ОПК-4.2	Л1.1 Л1.2 Л2.1 Л2.2 Л2.3 Л3.1 Л3.2 Э1 Э2 Э3 Э4 Э5 Э6	0	
5.8	/Экзамен/	10	36	УК-1.1 УК-1.2 УК-2.5 УК-5.3 ОПК-2.1 ОПК-2.2 ОПК-2.3 ОПК-2.4	Л1.1 Л1.2 Л2.1 Л2.2 Л2.3 Л3.1 Л3.2 Э1 Э2 Э3 Э4 Э5 Э6	0	

5. ФОНД ОЦЕНОЧНЫХ СРЕДСТВ

5.1. Контрольные вопросы и задания

Промежуточная аттестация

Вопросы и задания на экзамен

1. Анализ программ по изобразительному искусству.
2. Выразительные средства архитектуры как вида искусства. Понятие архитектуры. Основное выразительное средство архитектуры. Архитектурные формы. Виды архитектурных форм.
3. Выразительные средства графики как вида искусства. Понятие о графике. Рисунок как основное выразительное средство живописи.
4. Выразительные средства ДПИ как вида искусства. Понятие декоративно-прикладного искусства. Основные выразительные средства народного декоративно-прикладного искусства.
5. Выразительные средства живописи как вида искусства. Понятие о живописи. Цвет как основное выразительное средство живописи.
6. Выразительные средства скульптуры как вида искусства. Понятие о скульптуре. Основное выразительное средство живописи.
7. Для чего следует приучать школьников к использованию в изделиях условных цветов? Приведите примеры заданий, которые могли бы стимулировать выбор условных цветов?
8. Закономерности возрастной эволюции изобразительной деятельности детей.
9. Какие требования предъявляются к наглядным пособиям, используемым на уроках ИЗО.
10. Критерии оценки работ учащихся на уроках изобразительного искусства.
11. Методика проведения занятий по тематическому рисованию в общеобразовательной школе.
12. Методика анализа детских рисунков. Индивидуальная коллекция детских рисунков. «Эмоциональный центр» детского рисунка. Творческая активность учеников на занятиях изобразительным искусством
13. Методика обучения рисования натюрморта.
14. Методика преподавания основ рисунка.
15. Методика преподавания основ цветоведения.
16. Методика проведения занятий по декоративному рисованию в общеобразовательной школе.
17. Методика проведения занятий по пейзажу.

18. Методика проведения рисования с натуры в общеобразовательной школе.
19. Методы и приёмы обучения изобразительному искусству.
20. Методы и приёмы обучения работе акварелью на уроках ИЗО.
21. Методы и приёмы обучения работе гуашью на уроках ИЗО.
22. Объясните смысл обучения детей экономному расходованию материалов с дидактической и воспитательной точек зрения.
23. По каким критериям оцениваются учебно-творческие работы младших школьников, выполняемые на уроках ИЗО.
24. Приведите примеры заданий на воссоздание образца на основе воображения и самостоятельного мысленного анализа формы и конструкции.
25. Проанализировать взгляды одного из исследователей детского творчества (на выбор), составить эссе с обоснованием основных позиций автора, указанием значения его работ в развитии методики, соответствия современным подходам к проблеме художественного развития младших школьников.
26. Расскажите о значении и особенностях организации коллективных форм деятельности младших школьников на уроках ИЗО.
27. Расскажите, как можно организовать быструю и удобную подготовку рабочих мест учащихся перед уроком и их уборку по окончании урока. Каким образом следует осуществлять поддержание порядка на рабочих местах в течение урока?
28. Рисование в младшем школьном возрасте.
29. Роль наглядности в обучении изобразительному искусству. Требования, предъявляемые к наглядности на уроках ИЗО.
30. Роль народного искусства в художественном образовании школьников.
31. Содержание художественного образования. Виды опыта, компоненты художественного образования.
32. Способности к изобразительной деятельности и их структура.
33. Урок как основная форма работы по изобразительному искусству в школе.
34. Цель и задачи преподавания изобразительного искусства в общеобразовательной школе.

5.2. Темы письменных работ

Текущий контроль успеваемости

Задание: Подготовить письменную работу. По материалам письменных работ выступить с докладом (презентация обязательна).

1. Развитие творческих способностей и воображения младшего школьника на уроках рисования с натуры.
2. Уроки тематического рисования в школе как основа развития творческих способностей младшего школьника.
3. Особенности развития творческих способностей младшего школьника на уроках декоративного рисования.
4. Методика работы по изучению и анализу формы предметов с детьми младшего школьного возраста.
5. Развитие художественной культуры личности младшего школьника средствами изобразительного искусства (в условиях преемственности).
6. Интегрированные уроки изобразительного искусства и развития речи.
7. Психолого-педагогические основы межпредметных связей на уроках изобразительного искусства в начальной школе.
8. Художественно-эстетическое воспитание младших школьников средствами декоративно-прикладного искусства (на примере ДПИ какого-либо народа).
9. Формирование нравственных качеств личности на уроках-беседах по изобразительному искусству.
10. Психолого-педагогические основы нравственного воспитания школьников на уроках-беседах об изобразительном искусстве.
11. Педагогический потенциал уроков изобразительного искусства в формировании нравственных качеств личности школьников. школьника на уроках изобразительного искусства.
13. Национальное воспитание на уроках изобразительного искусства в начальной школе (на примере ДПИ татарского, русского народов).
14. Формирование национального самосознания младшего школьника на уроках изобразительного искусства (на примере ДПИ татарского народа).
15. Развитие творческих способностей младшего школьника на уроках декоративного рисования (на примере изучения орнамента).
16. Национальные основы эстетического воспитания на уроках изобразительного искусства (на примере декоративно-прикладного искусства татарского народа)
17. Использование национальных художественных традиций на уроках декоративного рисования в начальной школе (на примере декоративно-прикладного искусства татарского, русского народов).
18. Декоративно-прикладное искусство в структуре этнокультурного образования и воспитания учащихся средней общеобразовательной школы.
19. Использование декоративно-прикладного искусства в учебно-воспитательном процессе младших школьников.
20. Национальное воспитание школьников средствами татарского (русского) декоративно-прикладного искусства.
21. Формирование интереса к национальной культуре в процессе обучения школьников изобразительному искусству.
22. Воспитание эстетического вкуса младших школьников средствами декоративно-прикладного искусства.
23. Использование декоративно-прикладного искусства в развитии творческих способностей младшего школьника.
24. Формирование художественных и практических умений, навыков учащихся 5-6 классов на уроках изобразительного искусства (на примере какого-либо видов росписи)
25. Преемственность в формировании навыков лепки у детей старшего дошкольного и младшего школьного возраста (на примере декоративного искусства русского народа).
26. Значение декоративно-прикладного искусства татарского народа в национальном и эстетическом воспитании младшего

5.3. Фонд оценочных средств

6. УЧЕБНО-МЕТОДИЧЕСКОЕ И ИНФОРМАЦИОННОЕ ОБЕСПЕЧЕНИЕ ДИСЦИПЛИНЫ (МОДУЛЯ)**6.1. Рекомендуемая литература****6.1.1. Основная литература**

	Авторы, составители	Заглавие	Издательство, год
Л1.1	Дубровин, В. М.	Основы изобразительного искусства : учебное пособие для вузов / В. М. Дубровин ; под научной редакцией В. В. Корешкова. — 2-е изд. — Москва : Издательство Юрайт, 2019 ; Москва : МГПУ ; Москва : МГПУ. — 360 с. — (Университеты России). — ISBN 978-5-534-11429-4 (Издательство Юрайт). — ISBN 978-5-243-00364-3 (МГПУ). — ISBN 978-5-243-00460-2 (МГПУ). — Текст : электронный // ЭБС Юрайт [сайт]. https://biblio-online.ru/bcode/445279	Юрайт, 2019
Л1.2	Воронова И.В.	Основы композиции : учебное пособие для вузов / И. В. Воронова. — 2-е изд. — Москва : Издательство Юрайт, 2019 ; Кемерово : изд-во КемГИК. — 119 с. — (Университеты России). — ISBN 978-5-534-11106-4 (Издательство Юрайт). — ISBN 978-5-8154-0375-8 (изд-во КемГИК). — Текст : электронный // ЭБС Юрайт https://biblio-online.ru/bcode/444486	Юрайт, 2019.

6.1.2. Дополнительная литература

	Авторы, составители	Заглавие	Издательство, год
Л2.1	Шокорова, Л. В.	Методика преподавания декоративно-прикладного искусства в высшем образовании : учебное пособие для вузов / Л. В. Шокорова. — Москва : Издательство Юрайт, 2020. — 122 с. — (Высшее образование). — ISBN 978-5-534-12628-0. — Текст : электронный // ЭБС Юрайт [сайт]. — URL: http://biblio-online.ru/bcode/447901	Юрайт, 2020
Л2.2	Кривцун, О. А.	Психология искусства : Психология искусства : учебник для бакалавриата и магистратуры / О. А. Кривцун. — 2-е изд., перераб. и доп. — Москва : Издательство Юрайт, 2019. — 265 с. — (Бакалавр и магистр курс). — ISBN 978-5-534-02354-1. — Текст : электронный // ЭБС Юрайт [сайт]. https://biblio-online.ru/bcode/433229	Юрайт, 2019
Л2.3	Беляева, О. А.	Композиция : Композиция : практическое пособие для вузов / О. А. Беляева. — 2-е изд. — Москва : Издательство Юрайт, 2019 ; Кемерово : КемГИК. — 59 с. — (Университеты России). — ISBN 978-5-534-11593-2 (Издательство Юрайт). — ISBN 978-5-8154-0413-7 (КемГИК). — Текст : электронный // ЭБС Юрайт [сайт]. https://biblio-online.ru/bcode/445688	Юрайт, 2019

6.1.3. Перечень учебно-методического обеспечения для самостоятельной работы обучающихся по дисциплине

	Авторы, составители	Заглавие	Издательство, год
Л3.1	Петрушин, В. И.	Психология и педагогика художественного творчества + доп. Материал в ЭБС : учебное пособие для вузов / В. И. Петрушин. — 3-е изд., испр. и доп. — Москва : Издательство Юрайт, 2019. — 395 с. — (Авторский учебник). — ISBN 978-5-534-08179-4. — Текст : электронный // ЭБС Юрайт [сайт]. — URL: https://biblio-online.ru/bcode/437239	Юрайт, 2018
Л3.2	Петрушин, В. И.	Развитие творческих способностей : учебное пособие / В. И. Петрушин. — Москва : Издательство Юрайт, 2019. — 173 с. — (Образовательный процесс). — ISBN 978-5-534-10523-0. — Текст : электронный // ЭБС Юрайт [сайт]. https://biblio-online.ru/bcode/430715	Юрайт, 2019

ЛЗ.3	Павлова Н.А.	Организация деятельности младших школьников на занятиях по технологии и изобразительному искусству методические рекомендации по работе с различными видами бумаги и картона (наблюдения и опыты): Организация деятельности младших школьников на занятиях по технологии и изобразительному искусству [Электронный ресурс]: методические рекомендации по работе с различными видами бумаги и картона (наблюдения и опыты)/ Павлова Н.А.— Электрон. текстовые данные.— Набережные Челны: Набережночелнинский государственный педагогический университет, 2016.— 75 с.— ЭБС «IPRbooks» http://www.iprbookshop.ru/66810.html	ЭБС «IPRbooks», 2016
------	--------------	--	----------------------

6.2. Перечень ресурсов информационно-телекоммуникационной сети "Интернет"

Э1	УМК «Планета знаний» [Электронный ресурс]. - Режим доступа: http://www.planetaznaniy.astrel.ru/
Э2	Официальный сайт журнала «Начальная школа» [Электронный ресурс]. - Режим доступа: http://n-shkola.ru/
Э3	Федеральный государственный образовательный стандарт. Начальная школа. [Электронный ресурс]. - Режим доступа: http://standart.edu.ru/catalog.aspx?CatalogId=223
Э4	Учебно-методический комплекс для начальной школы «Перспектива» [Электронный ресурс]. - Режим доступа: http://www.prosv.ru/umk/perspektiva
Э5	Издательский дом «Первое сентября». Начальная школа. [Электронный ресурс]. URL: http://nsc.1september.ru/
Э6	Фестиваль педагогических идей «Открытый урок». [Электронный ресурс]. URL: http://festival.1september.ru/

6.3. Перечень информационных технологий

6.3.1 Перечень лицензионного и свободно распространяемого программного обеспечения, в том числе отечественного производства

6.3.1.1	Антивирусное программное обеспечение Kaspersky Endpoint Security для бизнеса - Стандартный Band T: 250-499 Node 1 year Educational Renewal License: Договор № 2020.2987 от 21.02.2020
6.3.1.2	Desktop Education ALNG LicSAPk OLVS E 1Y AcademicEdition Enterprise: Договор № 2020.13967 от 27.07. 2020
6.3.1.3	Office 365 ProPlus Open for Students ShrdSvr ALNG Subscriptions VL OLVS NL 1Month AcademicEdition Stdnt STUUseBnft: Договор № 2020.13967 от 27.07.2020
6.3.1.4	Google Chrome: свободно распространяемое программное обеспечение https://www.google.com/intl/ru/chrome/privacy/eula_text.html
6.3.1.5	Mozilla Firefox: свободно распространяемое программное обеспечение https://www.mozilla.org/en-US/MPL/2.0/
6.3.1.6	Hamster ZIP Archiver: свободно распространяемое программное обеспечение http://hamstersoft.com/eula/

6.3.2 Перечень профессиональных баз данных и информационных справочных систем

6.3.2.1	Электронно-библиотечная система (ЭБС) IPRbooks. - Режим доступа: www.iprbookshop.ru
6.3.2.2	Электронная библиотечная система «Юрайт» - Режим доступа: https://biblio-online.ru/
6.3.2.3	Информационная правовая система Гарант. - Режим доступа: http://www.garant.ru/

7. МАТЕРИАЛЬНО-ТЕХНИЧЕСКОЕ ОБЕСПЕЧЕНИЕ ДИСЦИПЛИНЫ (МОДУЛЯ)

7.1	1-312 Учебная аудитория для проведения учебных занятий (423806, Республика Татарстан (Татарстан), г. Набережные Челны, ул. Низаметдинова, д. 28). Оборудование и технические средства обучения: компьютер, экран, проектор, доска, учебно-наглядные пособия.
7.2	1-115 Учебная аудитория для проведения учебных занятий (423806, Республика Татарстан (Татарстан), г. Набережные Челны, ул. Низаметдинова, д. 28). Оборудование и технические средства обучения: компьютер, экран, проектор, учебно-наглядные пособия.
7.3	1-205 Помещение для самостоятельной работы (423806, Республика Татарстан (Татарстан), г. Набережные Челны, ул. Низаметдинова, д. 28). Оборудование и технические средства обучения: компьютеры с возможностью подключения к сети «Интернет» и доступом в электронную информационно-образовательную среду, учебно-наглядные пособия.

8. МЕТОДИЧЕСКИЕ УКАЗАНИЯ ДЛЯ ОБУЧАЮЩИХСЯ ПО ОСВОЕНИЮ ДИСЦИПЛИНЫ (МОДУЛЯ)

Методические указания к лекциям.

Главное в период подготовки к лекционным занятиям – научиться методам самостоятельного умственного труда, сознательно развивать свои творческие способности и овладеть навыками творческой работы. Для этого необходимо строго соблюдать дисциплину учебы и поведения. Четкое планирование своего рабочего времени и отдыха является необходимым условием для успешной самостоятельной работы.

В основу его нужно положить рабочие программы изучаемых в семестре дисциплин.

Каждому обучающемуся следует составлять еженедельный и семестровый планы работы, а также план на каждый рабочий день. С вечера всегда надо распределять работу на завтрашний день. В конце каждого дня целесообразно подводить итог работы: тщательно проверить, все ли выполнено по намеченному плану, не было ли каких-либо отступлений, а если были, по какой причине это произошло. Нужно осуществлять самоконтроль, который является необходимым условием успешной учебы. Если что-то осталось невыполненным, необходимо изыскать время для завершения этой части работы, не уменьшая объема недельного плана.

Самостоятельная работа на лекции. Слушание и запись лекций – сложный вид вузовской аудиторной работы. Внимательное слушание и конспектирование лекций предполагает интенсивную умственную деятельность обучающегося. Краткие записи лекций, их конспектирование помогает усвоить учебный материал. Конспект является полезным тогда, когда записано самое существенное, основное и сделано это самим обучающимся.

Не надо стремиться записать дословно всю лекцию. Такое «конспектирование» приносит больше вреда, чем пользы. Запись лекций рекомендуется вести по возможности собственными формулировками. Желательно запись осуществлять на одной странице, а следующую оставлять для проработки учебного материала самостоятельно в домашних условиях.

Конспект лекции лучше подразделять на пункты, параграфы, соблюдая красную строку. Этому в большой степени будут способствовать пункты плана лекции, предложенные преподавателям. Принципиальные места, определения, формулы и другое следует сопровождать замечаниями «важно», «особо важно», «хорошо запомнить» и т.п. Можно делать это и с помощью разноцветных маркеров или ручек. Лучше если они будут собственными, чтобы не приходилось просить их у однокурсников и тем самым не отвлекать их во время лекции. Целесообразно разработать собственную «маркографию» (значки, символы), сокращения слов. Не лишним будет и изучение основ стенографии. Работая над конспектом лекций, всегда необходимо использовать не только учебник, но и ту литературу, которую дополнительно рекомендовал лектор.

Именно такая серьезная, кропотливая работа с лекционным материалом позволит глубоко овладеть формируемыми компетенциями.

Методические указания к практическим занятиям.

Практические занятия ориентируют преподавателя и обучающихся на интерактивный процесс усвоения курса, где рассматриваются сложные проблемные вопросы программы, с обязательным использованием источниковедческой базы. Это связано с основной дидактической задачей практических занятий – обучению обучающегося анализу источников и формированием навыков работы с научной литературой.

Подобный подход стимулирует самостоятельное творческое отношение к профессии и способствует подготовке к преподавательской деятельности. Происходит обучение навыкам публичной дискуссии, профессионала, ориентированного на умение не только высказывать и отстаивать личностную позицию, но и на принятие точки зрения оппонентов, поиска группового консенсуса в рассмотрении проблемы.

Целью практических занятий является закрепление, расширение и углубление знаний по темам лекций, выработка навыков публичного выступления и дискуссии, а также понимание и практическое использование положений и методов, составляющих дисциплину.

Семинар проводится по узловым и наиболее сложным вопросам (темам, разделам) учебной программы. Он может быть построен как на материале одной лекции, так и на содержании обзорной лекции, а также по определённой теме без чтения предварительной лекции. Главная и определяющая особенность любого семинара – наличие элементов дискуссии, проблемности, диалога между преподавателем и обучающимся и самими обучающимися.

При подготовке классического семинара желательно придерживаться следующего алгоритма:

а) разработка учебно-методического материала: формулировка темы, соответствующей программе и стандарту; определение дидактических, воспитывающих и формирующих целей занятия; выбор методов, приемов и средств для проведения семинара; подбор литературы для преподавателя и обучающихся; при необходимости проведение консультаций для обучающегося;

б) подготовка обучаемых и преподавателя: составление плана семинара из отдельных вопросов; предоставление обучающемуся времени (не менее недели) дней для подготовки к семинару; предоставление рекомендаций о последовательности изучения литературы (учебники, учебные пособия, руководства и положения, конспекты лекций, статьи, справочники, информационные сборники и др.); создание набора наглядных пособий.

Практическое занятие подразумевает два вида работ: подготовку сообщения на заданную тему и участие в обсуждении проблемы, затронутой сообщением.

Для более точного понимания материала практических занятий рекомендуется перед каждым из занятий прочитать соответствующую главу в рекомендуемой литературе. Подготовку к практическим занятиям следует начинать как минимум за неделю до его начала. Прежде всего, необходимо ознакомиться с темой и вопросами занятия. Обязательными компонентами подготовки к практическим занятиям являются доскональный анализ источников и прочтение научной литературы. Так же необходим поиск информации в изданиях из дополнительного списка литературы, сети Интернет, других источников. Таким образом, обучающиеся должны внимательно разобрать каждый вопрос, записав наиболее важные факты, подходы и концепции в тетрадь.

На семинар желательно являться с запасом сформулированных идей, хорошо, если они будут собственного производства; если вы собираетесь пользоваться чужими формулировками, то постарайтесь в них сориентироваться как можно лучше. Выступления должны быть по возможности компактными и в то же время вразумительными. На практических занятиях обучающиеся дают развернутые ответы на поставленные вопросы, дополняют, не повторяя уже сказанного другими. Рассмотрение каждого вопроса заканчивается подведением итогов, формулированием наиболее важных выводов, которые следует записать в тетрадь.

Подводя итоги семинара, можно использовать следующие критерии (показатели) оценки ответов: полнота и конкретность ответа; последовательность и логика изложения; связь теоретических положений с практикой; обоснованность и доказательность излагаемых положений; наличие качественных и количественных показателей; наличие иллюстраций к ответам в виде исторических фактов, примеров и пр.; уровень культуры речи; использование наглядных пособий и т.п. В конце семинара рекомендуется дать оценку всего семинарского занятия, обратив особое внимание на следующие аспекты: качество подготовки; степень усвоения знаний; активность; положительные стороны в работе обучающегося; ценные и конструктивные предложения; недостатки в работе обучающегося; задачи и пути устранения недостатков.

Методические указания к самостоятельной работе.

Самостоятельная работа обучающихся предусмотрена учебным планом и должна способствовать более глубокому усвоению изучаемого курса, формированию навыков исследовательской работы и ориентировать обучающихся на умение применять теоретические знания на практике.

Самостоятельная работа обучающихся предполагает дальнейшее развитие исследовательских способностей у обучающегося. В процессе самостоятельной работы обучающийся обучается профессиональной работе с первоисточниками, их поиску и критическому осмыслению. На данном этапе предлагается формирование и закрепление навыков по выявлению проблемы, ее формулировка, постановка целей исследования, систематизация и анализ литературы, оформление и аргументация своей позиции. Этот тип работы демонстрирует уровень квалификации обучающегося и подтверждает его исследовательский статус.

В процессе изучения данной дисциплины выделяется два вида самостоятельной работы – аудиторная, под руководством преподавателя, и внеаудиторная. Аудиторная самостоятельная работа по дисциплине выполняется на учебных занятиях под непосредственным руководством преподавателя и по его заданию. Внеаудиторная самостоятельная работа выполняется обучающимися по заданию преподавателя, но без его непосредственного участия.

Основными видами самостоятельной работы обучающегося без участия преподавателей являются: формирование и усвоение содержания конспекта лекций на базе рекомендованной лектором учебной литературы, включая информационные образовательные ресурсы; подготовка к практическим занятиям; написание рефератов, эссе; выполнение контрольных работ; выполнение микроисследований.

Внеаудиторные самостоятельные занятия обучающегося представляют собой логическое продолжение аудиторных занятий, проводятся по заданию преподавателя, который инструктирует обучаемых и устанавливает сроки выполнения задания. В отличие от других форм организации учебного процесса затраты времени на выполнение этой работы не регламентируются расписанием. Режим и продолжительность работы выбирает сам обучаемый в зависимости от своих способностей и конкретных условий.

Основными видами самостоятельной работы обучающегося с участием преподавателей являются: коллоквиум как форма контроля освоения теоретического содержания дисциплин; прием и разбор домашних заданий (в часы практических занятий). Преподаватель учитывает результаты самостоятельной работы при подведении итогов освоения обучающимися учебной дисциплины.

Методические указания к зачету.

Зачеты, как правило, служат формой проверки усвоения учебного материала практических и семинарских занятий, а также проверки результатов учебных и производственных практик.

При подготовке к зачёту обучающийся должен правильно и рационально распланировать свое время, чтобы успеть качественно и на высоком уровне подготовиться к ответам по всем вопросам. Зачёт призван побудить обучающегося получить дополнительно новые знания. Во время подготовки к зачёту обучающиеся также систематизируют знания, которые они приобрели при изучении разделов курса. Это позволяет им уяснить логическую структуру курса, объединить отдельные темы в единую систему, увидеть перспективы развития законодательства.

Самостоятельная работа по подготовке к зачёту во время сессии должна планироваться обучающемуся, исходя из общего объема вопросов, вынесенных на зачёт и дней, отведенных на подготовку к зачёту. При этом необходимо, чтобы последний день или часть его, был выделен для дополнительного повторения всего объема вопросов в целом. Это позволяет обучающегося самостоятельно перепроверить уровень усвоения материала. Важно иметь в виду, что для целей воспроизведения материала учебного курса большую вспомогательную роль может сыграть информация, которая содержится в рабочей программе курса.

Тщательная подготовка к зачету и начинается с первого занятия, поскольку лишь систематический, повседневный, рационально организованный учебный труд может обеспечить успешный результат.

С вопросами, выносимыми на зачет, обучающийся может ознакомиться заранее. При подготовке устных ответов на них необходимо последовательно восстановить в памяти материал каждой темы, каждого раздела курса. Для этой цели следует использовать конспекты лекций и первоисточников, записи, сделанные при подготовке к семинарам, а также учебную и научную литературу. В зависимости от индивидуальных навыков и способов самостоятельной работы обучающиеся могут делать краткие конспекты вариантов ответов, повторять их устно на память, составлять тезисы или планы ответов. Важно также правильно распределить время, отведенное на подготовку таким образом, чтобы имелась возможность повторить изученный материал накануне дня зачета. Не следует пренебрегать консультациями, которые организует кафедра и преподаватель по каждому предмету во время сессии и в межсессионный период. Здесь можно выяснить все непонятные толкования, незнакомые термины и формулировки, уточнить те или иные положения, сведения и идеи, организационные вопросы, связанные с порядком проведения зачета. За отведенное на зачете время для подготовки к ответу необходимо составить примерный план (последовательную схему) ответа с включением в него всех важнейших проблем и значимых нюансов в предполагаемой логике изложения материала. При этом совершенно не обязательно подробно прописывать все содержание, поскольку это занимает лишнее время и затрудняет выделение опорных мыслей и главных идей. При приеме зачета у лиц с ограниченными возможностями здоровья допускается присутствие в аудитории лица, оказывающего обучающемуся соответствующую помощь.

Методические указания к экзамену.

Экзамены являются контрольным этапом изучения дисциплин (модулей) и имеют целью проверку знаний обучающихся по теории, выявление умений и навыков применения полученных знаний при решении практических задач, а также навыков самостоятельной работы с учебной и научной литературой.

Форма проведения экзамена (устно, письменно, по экзаменационным билетам или без билетов, или иная) определяется кафедрой. При чтении дисциплины несколькими преподавателями порядок проведения экзамена определяется заведующим кафедрой.

При проведении экзамена в устной форме по экзаменационным билетам обучающийся имеет право на подготовку к ответу в течение 30-45 мин.

Во время экзамена обучающиеся могут пользоваться учебными программами, а также, с разрешения экзаменатора, справочной литературой и другими пособиями. Присутствие на экзаменах и зачетах посторонних лиц без разрешения декана факультета не допускается.

При приеме экзамена у лиц с ограниченными возможностями здоровья допускается присутствие в аудитории лица, оказывающего обучающемуся соответствующую помощь.

Подготовку к экзамену необходимо целесообразно начать с планирования и подбора нормативно-правовых источников и литературы. Прежде всего, следует внимательно перечитать учебную программу и программные вопросы для подготовки к экзамену, чтобы выделить из них наименее знакомые. Далее должен следовать этап повторения всего программного материала. На эту работу целесообразно отвести большую часть времени. Следующим этапом является самоконтроль знания изученного материала, который заключается в устных ответах на программные вопросы, выносимые на экзамен. Тезисы ответов на наиболее сложные вопросы желательно записать, так как в процессе записи включаются дополнительные моторные ресурсы памяти. Предложенная методика непосредственной подготовки может быть и изменена. Так, для обучающимся, которые считают, что они усвоили программный материал в полном объеме и уверены в прочности своих знаний, достаточно беглого повторения учебного материала. Основное время они могут уделить углубленному изучению отдельных, наиболее сложных, дискуссионных проблем.

При подготовке к ответу, а также при ответе не обязательно придерживаться той последовательности вопросов, которая дана в билетах. Записи ответов лучше делать в виде развернутого плана, их можно дополнить цифрами, примерами, фактами, а также сослаться на необходимые нормативные акты и другие источники. Ответ должен быть построен в форме свободного рассказа. Важно не только верно изложить соответствующее положение, но и дать его глубокое теоретическое обоснование. Само содержание ответа целесообразно разделить на три части: вступление, основная часть, заключение. Во вступлении можно перечислить все проблемы, которые вы собираетесь осветить, обосновать их актуальность, потом в основной части ответа надо детально развернуть каждую из обозначенных проблем, а в заключении придать ходу мыслей завершенность, подвести итог и сделать выводы. Вместе с тем обучающийся должен быть готов к уточняющим вопросам, а также к решению практических задач в рамках основной проблематики вопроса.

Рекомендации по обучению лиц с ограниченными возможностями здоровья и обучающиеся ОВЗ

В соответствии с методическими рекомендациями Минобрнауки РФ (утв. 8 апреля 2014 г. N АК-44/05вн) в курсе будут использованы социально-активные и рефлексивные методы обучения с целью оказания помощи в установлении полноценных межличностных отношений с другими обучающимися, создании комфортного психологического климата в студенческой группе. Подбор и разработка учебных материалов производится с учетом необходимости предоставления материала в различных формах: аудиальной, визуальной, с использованием специальных технических средств и информационных систем. Освоение дисциплины лицами с ОВЗ осуществляется с использованием средств обучения общего и специального назначения (персонального и коллективного использования). Материально-техническое обеспечение приспособлено (аудитории) к нуждам лиц с ОВЗ.

Форма проведения аттестации для обучающегося с ОВЗ устанавливается с учетом индивидуальных психофизических особенностей. Для обучающегося с ОВЗ предусматривается доступная форма предоставления заданий оценочных средств, а именно:

- в печатной или электронной форме (для лиц с нарушениями опорно-двигательного аппарата);
- в печатной форме или электронной форме с увеличенным шрифтом и контрастностью (для лиц с нарушениями слуха, речи, зрения);
- методом чтения задания вслух (для лиц с нарушениями зрения).

Обучающиеся с ОВЗ увеличивается время на подготовку ответов на контрольные вопросы. Для таких обучающимся предусматривается доступная форма предоставления ответов на задания, а именно:

- письменно на бумаге или набором ответов на компьютере (для лиц с нарушениями слуха, речи);
- выбором ответа из возможных вариантов с использованием услуг ассистента (для лиц с нарушениями опорно-двигательного аппарата);
- устно (для лиц с нарушениями зрения, опорно-двигательного аппарата).

При необходимости для обучающихся с инвалидностью процедура оценивания результатов обучения может проводиться в несколько этапов.

При возникновении особых обстоятельств освоение дисциплины осуществляется с применением электронного обучения и дистанционных образовательных технологий.

МИНИСТЕРСТВО ПРОСВЕЩЕНИЯ РОССИЙСКОЙ ФЕДЕРАЦИИ

Федеральное государственное бюджетное образовательное учреждение высшего образования
"Набережночелнинский государственный педагогический университет"

(ФГБОУ ВО "НГПУ")

УТВЕРЖДАЮ
Проректор по учебной работе


А.М. Гайфутдинов
подпись
расшифровка подписи
«27» мая 2021 г.


МОДУЛЬ 9 "ПРЕДМЕТНО-СОДЕРЖАТЕЛЬНЫЙ" (ТЕОРИЯ И ТЕХНОЛОГИИ НАЧАЛЬНОГО ОБРАЗОВАНИЯ ПО ОБЛАСТЯМ) Курсовая работа по модулю "Теория и технологии начального образования по областям"

рабочая программа дисциплины (модуля)

Закреплена за кафедрой	Теории и методики начального и дошкольного образования	
Направление подготовки	44.03.05 Педагогическое образование (с двумя профилями подготовки), профили Дошкольное образование и Начальное образование	
Квалификация	бакалавр	
Форма обучения	очная	
Общая трудоемкость	2 ЗЕТ	
Часов по учебному плану	72	Виды контроля в семестрах: курсовая работа 9
в том числе:		
аудиторные занятия	2	
самостоятельная работа	70	

Распределение часов дисциплины по семестрам

Семестр (<Курс>.<Семес тр на курсе>)	9 (5.1)		Итого	
	уп	рп		
Неделя	17 4/6			
Вид занятий	уп	рп	уп	рп
Курсовое	2	2	2	2
Итого ауд.	2	2	2	2
Контактная	2	2	2	2
Сам. работа	70	70	70	70
Итого	72	72	72	72

Программу составил(и):



к. п.н., Доцент, Ганиева Г. Р. _____

Рабочая программа дисциплины

Курсовая работа по модулю "Теория и технологии начального образования по областям"

разработана в соответствии с ФГОС:

Федеральный государственный образовательный стандарт высшего образования по направлению подготовки 44.03.05 Педагогическое образование (с двумя профилями подготовки) (уровень бакалавриата) (приказ Минобрнауки России от 22.02.2018г. №125)

Рабочая программа одобрена на заседании кафедры

Теории и методики начального и дошкольного образования

Протокол от 26.05.2021 г. №9

Срок действия программы: 2021-2022 уч.г.

Зав. кафедрой Захарова И.М.



1. ЦЕЛЬ И ЗАДАЧИ ОСВОЕНИЯ ДИСЦИПЛИНЫ (МОДУЛЯ)	
1.1	Цель освоения дисциплины заключается в формировании готовности обучающихся к самостоятельной исследовательской деятельности через реализацию профессиональных интересов по модулю Теория и технология начального образования по областям.
1.2	Задачи освоения дисциплины:
1.3	развивать интерес обучающихся к научному исследованию;
1.4	углублять и расширять теоретические знания в области дошкольного образования;
1.5	формировать умения формулировать выводы, логически последовательно и доказательно их излагать;
1.6	развивать научное мышление;
1.7	совершенствовать методические навыки в самостоятельной работе с источниками информации и соответствующими программно-техническими средствами;
1.8	формировать умение творчески применять полученные теоретические знания на практике.

2. МЕСТО ДИСЦИПЛИНЫ (МОДУЛЯ) В СТРУКТУРЕ ОБРАЗОВАТЕЛЬНОЙ ПРОГРАММЫ	
Цикл (раздел) ОП:	Б1.О.09
2.1	Требования к предварительной подготовке обучающегося:
2.1.1	Курсовая работа по модулю 7 "Методический"
2.1.2	Методика обучения предмету "Литературное чтение" в начальной школе
2.1.3	Производственная педагогическая практика
2.1.4	Производственная педагогическая практика (дошкольное образование)
2.1.5	Теория и технологии начального математического образования
2.1.6	Теория и технологии начального языкового образования
2.1.7	Учебная практика (теория и технологии начального образования по областям)
2.1.8	Курсовая работа по модулю "Теория и технологии дошкольного образования"
2.1.9	Методика обучения предмету "Окружающий мир" в начальной школе
2.1.10	Методика обучения предмету "Русский язык" в начальной школе
2.1.11	Теории и технологии образования в предметной области "Окружающий мир"
2.1.12	Технологии и средства цифрового обучения
2.1.13	Информационные системы и технологии в профессиональной деятельности
2.1.14	Методика обучения предмету "Математика" в начальной школе
2.1.15	Теория и технологии начального литературного образования
2.1.16	Технологии обучения детей с особыми образовательными потребностями
2.1.17	Учебная практика (теория и технология дошкольного образования)
2.1.18	Методы психолого-педагогического исследования
2.1.19	Организация проектной и учебно-исследовательской деятельности
2.1.20	Социология
2.1.21	Учебная научно-исследовательская работа (получение первичных навыков научно-исследовательской работы)
2.1.22	Возрастная и педагогическая психология
2.1.23	Психолого-педагогический практикум
2.1.24	Теория и технологии развития детской изобразительной деятельности (с практикумом)
2.1.25	Иностранный язык
2.1.26	Общая и социальная психология
2.1.27	Производственная практика по воспитательной работе
2.1.28	Теории и технологии литературного развития детей
2.1.29	Теория и технологии музыкального развития детей
2.1.30	Теория и технологии физического развития детей
2.1.31	История (история России, всеобщая история)
2.1.32	Концепции современного естествознания
2.1.33	Методика обучения и воспитания в области дошкольного образования
2.1.34	Основы общей педагогики, история педагогики и введение в педагогическую деятельность
2.1.35	Теория и технологии математического развития детей
2.1.36	Теория и технологии развития речи детей

2.1.37	Теория и технологии экологического развития детей
2.1.38	Русский язык и культура речи
2.1.39	Философия
2.2	Дисциплины и практики, для которых освоение данной дисциплины (модуля) необходимо как предшествующее:
2.2.1	Выполнение и защита выпускной квалификационной работы
2.2.2	Подготовка к сдаче и сдача государственного экзамена
3. ПЛАНИРУЕМЫЕ РЕЗУЛЬТАТЫ ОБУЧЕНИЯ ПО КАЖДОЙ ДИСЦИПЛИНЕ (МОДУЛЮ), ОБЕСПЕЧИВАЮЩИЕ ДОСТИЖЕНИЕ ПЛАНИРУЕМЫХ РЕЗУЛЬТАТОВ ОСВОЕНИЯ ОБРАЗОВАТЕЛЬНОЙ ПРОГРАММЫ	
ОПК-2: Способен участвовать в разработке основных и дополнительных образовательных программ, разрабатывать отдельные их компоненты (в том числе с использованием информационно-коммуникационных технологий)	
ОПК-2.1: Демонстрирует знание основных компонентов основных и дополнительных образовательных программ	
ОПК-5: Способен осуществлять контроль и оценку формирования результатов образования обучающихся, выявлять и корректировать трудности в обучении	
ОПК-5.3: Применяет различные диагностические средства, формы контроля и оценки сформированности образовательных результатов обучающихся	
ОПК-5.4: Формулирует выявленные трудности в обучении и корректирует пути достижения образовательных результатов	
ОПК-5.1: Формулирует образовательные результаты обучающихся в рамках учебных предметов согласно освоенному (освоенным) профилю (профилям) подготовки	
ОПК-5.2: Осуществляет отбор диагностических средств, форм контроля и оценки сформированности образовательных результатов обучающихся	
ОПК-8: Способен осуществлять педагогическую деятельность на основе специальных научных знаний	
ОПК-8.5: Владеет методами анализа педагогической ситуации, профессиональной рефлексии на основе специальных научных знаний	
ОПК-8.4: Владеет методами научно-педагогического исследования в предметной области	
ОПК-8.1: Демонстрирует специальные научные знания в т.ч. в предметной области	

В результате освоения дисциплины обучающийся должен

3.1	Знать:
3.1.1	современные парадигмы и методику работы в области дошкольного и начального образования;
3.1.2	теоретические основы организации научно-исследовательской деятельности;
3.1.3	предмет логики и методологии научного познания, ее мировоззренческое значение, роль в самостоятельной научной деятельности;
3.1.4	место методологии в комплексе философских дисциплин;
3.1.5	специфику науки, требования, предъявляемые к научному исследованию, отличие научного знания от псевдонаучных построений;
3.1.6	структуру научного знания: специфику эмпирического и теоретического уровней, структуру научной теории;
3.1.7	способы и формы эволюционного и революционного развития науки, факторы, влияющие на постановку новых научных проблем и выбор направлений их решения.
3.2	Уметь:
3.2.1	анализировать тенденции современной науки, определять перспективные направления научных исследований;
3.2.2	использовать экспериментальные и теоретические методы исследования в профессиональной деятельности;
3.2.3	адаптировать современные достижения науки и наукоемких технологий к образовательному процессу;
3.2.4	применять полученные знания для научной исследовательской работы в своей специальной области;
3.2.5	ориентироваться в научной, научно-популярной и псевдонаучной литературе.
3.3	Владеть:
3.3.1	навыками проведения научного исследования по модулю Теория и технологии начального образования по областям;
3.3.2	навыками оформления результатов исследования по модулю Теория и технологии начального образования по областям в соответствии с требованиями ФГОС НОО.

4. СТРУКТУРА И СОДЕРЖАНИЕ ДИСЦИПЛИНЫ (МОДУЛЯ)

Код занятия	Наименование разделов и тем /вид занятия/	Семестр / Курс	Часов	Компетенции	Литература	Интер акт.	Примечание
-------------	---	----------------	-------	-------------	------------	------------	------------

	Раздел 1. Общие требования к написанию курсовой работы						
1.1	Особенности курсовой работы по исследованию познавательного развития детей и методике обучения в области дошкольного образования. Требования к стилистике научного текста. Структура курсовой работы. Понятийный аппарат. Оформление рукописи курсовой работы. Процедура защиты курсовой работы. /Курс пр/	9	2	ОПК-2.1 ОПК-5.1 ОПК-5.2 ОПК-5.3 ОПК-5.4 ОПК-8.1 ОПК-8.4 ОПК-8.5	Л1.1 Л1.2Л2.1Л3.1 Э1 Э2 Э3	0	
1.2	Теоретические и эмпирические методы исследования. Этапы научного исследования. Изучение, анализ и обработка научной информации. Способы фиксации библиографической информации. Аннотирование научных статей. Правила библиографического описания научного документа. Составление списка литературы по теме научного исследования. Введение в научную работу. Формулирование основных элементов понятийного аппарата. Определение методологических, теоретических и методических основ исследования. Специфика проведения и описания эксперимента и опытного обучения. Оформление структурных частей студенческой научной работы. Оформление структурных частей курсовой работы. Оформление иллюстративного и графического материала и приложений. Оформление и защита введения в курсовую работу и ВКР. Оформление и подготовка к защите курсовой работы. /Ср/	9	70	ОПК-2.1 ОПК-5.1 ОПК-5.2 ОПК-5.3 ОПК-5.4 ОПК-8.1 ОПК-8.4 ОПК-8.5	Л1.1 Л1.2Л2.1Л3.1 Э1 Э2 Э3	0	

5. ФОНД ОЦЕНОЧНЫХ СРЕДСТВ

5.1. Контрольные вопросы и задания

Промежуточная аттестация
Защита курсовой работы.

5.2. Темы письменных работ

Примерная тематика курсовых работ

1. Дифференцированная организация учебной деятельности младших школьников на уроках Окружающего мира
2. Методика организация и проведения опытов на уроках Окружающего мира
3. Реализация деятельностного подхода при изучении курса «Окружающий мир»
4. Формирование у младших школьников навыков самостоятельной работы на уроках Окружающего мира
5. Экологическое воспитание младших школьников в условиях учреждения дополнительного образования
6. Методика изучения состава слова в начальных классах
7. Методика изучения сказок в начальных классах
8. Методика обучения списыванию в начальных классах
9. Диктант как средство развития орфографического навыка у учащихся начальных классов
10. Обучение младших школьников законам линейной перспективы на уроках изобразительного искусства
11. Методические приемы обучения лепке младших школьников
12. Формирование у младших школьников навыков вышивания на уроках технологии
13. Формирование эмоциональной отзывчивости младших школьников во внеурочное время
14. Формирование творческих способностей у детей посредством изобразительной деятельности
15. Формирование нравственных качеств личности в игровой деятельности
16. Формирование и развитие у младших школьников эстетического отношения к природе.
17. Развитие наблюдательности у младших школьников в процессе обучения естествознанию
18. Развитие логического мышления у младших школьников в процессе обучения естествознанию
19. Лэпбук как средство экологического воспитания младших школьников.

<p>20. Приемы формирования выразительного чтения учащихся начальных классов.</p> <p>21. Дидактические игры и занимательные упражнения на уроках литературного чтения.</p> <p>22. Развитие творческих способностей младших школьников средствами учебного предмета «Русский язык».</p> <p>23. Методика изучения сказок в начальной школе.</p> <p>24. Формирование правил безопасного поведения в природной и социальной среде.</p> <p>25. Формирование экологических отношений.</p> <p>26. Формирование эстетических отношений.</p> <p>27. Игровая деятельность на уроках «Окружающего мира».</p> <p>28. Использование таблиц при обучении свойствами арифметических действий.</p> <p>29. Предметная деятельность как средство формирования представлений о умножении.</p> <p>30. Формирование у первоклассников представлений о сложении и вычитании на основе организации индивидуальной предметной деятельности</p> <p>31. Тетради как средство развития самостоятельности младшего школьника</p>
5.3. Фонд оценочных средств
См. приложение к РПД

6. УЧЕБНО-МЕТОДИЧЕСКОЕ И ИНФОРМАЦИОННОЕ ОБЕСПЕЧЕНИЕ ДИСЦИПЛИНЫ (МОДУЛЯ)			
6.1. Рекомендуемая литература			
6.1.1. Основная литература			
	Авторы, составители	Заглавие	Издательство, год
Л1.1	Байбородова, Л. В.	Методология и методы научного исследования : учебное пособие для бакалавриата и магистратуры / Л. В. Байбородова, А. П. Чернявская. — 2-е изд., испр. и доп. — Москва : Издательство Юрайт, 2019. — 221 с. — (Бакалавр и магистр. Академический курс). — ISBN 978-5-534-06257-1. — Текст : электронный // ЭБС Юрайт [сайт]. — URL: https://biblio-online.ru/bcode/437120	Москва : Издательство Юрайт, 2019
Л1.2	Дрещинский, В. А.	Методология научных исследований: учебник для бакалавриата и магистратуры / В. А. Дрещинский. — 2-е изд., перераб. и доп. — Москва : Издательство Юрайт, 2019. — 274 с. — (Бакалавр и магистр. Академический курс). — ISBN 978-5-534-07187-0. — Текст : электронный // ЭБС Юрайт [сайт]. — URL: https://biblio-online.ru/bcode/438362	Москва : Издательство Юрайт, 2019
6.1.2. Дополнительная литература			
	Авторы, составители	Заглавие	Издательство, год
Л2.1	Зудина, Е. В., Кайль, Я. Я., Самсонова, М. В.	Рекомендации по написанию и оформлению курсовой работы, выпускной квалификационной работы и магистерской диссертации: учебно-методическое пособие / Е. В. Зудина, Я. Я. Кайль, М. В. Самсонова [и др.]. — Волгоград : Волгоградский государственный социально-педагогический университет, 2016. — 57 с. — ISBN 2227- 8397. — Текст : электронный // Электронно-библиотечная система IPR BOOKS : [сайт]. — URL: http://www.iprbookshop.ru/57785.htm — Режим доступа: для авторизир. пользователей	Волгоград : Волгоградский государственный социально-педагогический университет, 2016
6.1.3. Перечень учебно-методического обеспечения для самостоятельной работы обучающихся по дисциплине			
	Авторы, составители	Заглавие	Издательство, год
Л3.1	Быкова, М. Б., Гореева, Ж. А.	Выполнение и оформление выпускных квалификационных работ, научно-исследовательских работ, курсовых работ магистров и отчетов по практикам : методические указания / М. Б. Быкова, Ж. А. Гореева, Н. С. Козлова, Д. А. Подгорный. — М. : Издательский Дом МИСиС, 2017. — 76 с. — ISBN 2227-8397. — Текст : электронный // Электронно-библиотечная система IPR BOOKS : [сайт]. — URL: http://www.iprbookshop.ru/72577.html — Режим доступа: для авторизир. пользователей	Москва: Издательский Дом МИСиС, 2017

6.2. Перечень ресурсов информационно-телекоммуникационной сети "Интернет"	
Э1	Электронный каталог библиотеки НГПУ. - Режим доступа: http://bibl.ngpi.net:81/cgi-bin/zgate.exe?init+test.xml.simple.xsl+rus
Э2	Научная электронная библиотека eLIBRARY.RU. - Режим доступа: https://elibrary.ru

Э3	Национальная электронная библиотека (НЭБ). - Режим доступа: https://нэб.рф
6.3. Перечень информационных технологий	
6.3.1 Перечень лицензионного и свободно распространяемого программного обеспечения, в том числе отечественного производства	
6.3.1.1	Антивирусное программное обеспечение Kaspersky Endpoint Security для бизнеса - Стандартный Band T: 250-499 Node 1 year Educational Renewal License: Договор № 2020.2987 от 21.02.2020
6.3.1.2	Desktop Education ALNG LicSAPk OLVS E 1Y AcademicEdition Enterprise: Договор № 2020.13967 от 27.07. 2020
6.3.1.3	Office 365 ProPlus Open for Students ShrdSvr ALNG Subscriptions VL OLVS NL 1Month AcademicEdition Stdnt STUUseBnft: Договор № 2020.13967 от 27.07.2020
6.3.1.4	Google Chrome: свободно распространяемое программное обеспечение https://www.google.com/intl/ru/chrome/privacy/eula_text.html
6.3.1.5	Mozilla Firefox: свободно распространяемое программное обеспечение https://www.mozilla.org/en-US/MPL/2.0/
6.3.1.6	Hamster ZIP Archiver: свободно распространяемое программное обеспечение http://hamstersoft.com/eula/
6.3.2 Перечень профессиональных баз данных и информационных справочных систем	
6.3.2.1	Электронно-библиотечная система (ЭБС) IPRbooks. - Режим доступа: www.iprbookshop.ru
6.3.2.2	Электронная библиотечная система «Юрайт» - Режим доступа: https://biblio-online.ru/
6.3.2.3	Информационная правовая система Гарант. - Режим доступа: http://www.garant.ru/
7. МАТЕРИАЛЬНО-ТЕХНИЧЕСКОЕ ОБЕСПЕЧЕНИЕ ДИСЦИПЛИНЫ (МОДУЛЯ)	
7.1	1-205 Помещение для самостоятельной работы (423806, Республика Татарстан (Татарстан), г. Набережные Челны, ул. Низаметдинова, д. 28). Оборудование и технические средства обучения: компьютеры с возможностью подключения к сети «Интернет» и доступом в электронную информационно-образовательную среду, учебно-наглядные пособия.
7.2	1-303 Учебная аудитория для проведения учебных занятий (423806, Республика Татарстан (Татарстан), г. Набережные Челны, ул. Низаметдинова, д. 28). Оборудование и технические средства обучения: компьютер, интерактивная доска, проектор, доска, учебно-наглядные пособия.

8. МЕТОДИЧЕСКИЕ УКАЗАНИЯ ДЛЯ ОБУЧАЮЩИХСЯ ПО ОСВОЕНИЮ ДИСЦИПЛИНЫ (МОДУЛЯ)	
<p>Методические указания по курсовой работе</p> <p>1. Начальным этапом выполнения курсовой работы является обоснование актуальности выбора темы. На этом этапе обучающимся осмысливается выбор темы курсовой работы, проводится анализ роли и значения выбранной темы. Осуществляется согласование темы курсовой работы с научным руководителем. После утверждения выбранной темы на первой консультации научный руководитель в общих чертах знакомит обучающегося с содержанием будущей работы, рекомендует основные литературные источники, дает задание, следуя которому обучающийся должен составить план курсовой работы. Первоначально составленный план является предварительным и по мере написания работы может меняться путем внесения дополнительных пунктов или их сокращения.</p> <p>В ходе последующих консультаций преподавателем разъясняются принципы разработки и оформления, примерное распределение времени на выполнение отдельных частей курсовой работы (проекта), даются ответы на вопросы обучающихся.</p> <p>Таким образом, курсовая работа выполняется в соответствии с заданием, которое получает студент, исходя из темы курсовой работы.</p> <p>2. Поиск и выбор источников и литературы по теме является одним из важнейших этапов работы над курсовой работой. На этом этапе осуществляется самостоятельный поиск первичного материала по теме, проводится его систематизация, обобщение, анализ с точки зрения полноты изложения, теоретической и методической новизны в исследовании темы. Особое внимание при этом обращается на подбор материала и соответствующую его обработку.</p> <p>Обязательным условием при написании курсовой работы является использование не только учебных и учебно-методических, но и периодических изданий. Важнейший источник теоретических идей и фактов – нормативно-правовые и нормативно-методические документы по исследуемой теме. Литература по теме подбирается в систематических (тематических) и алфавитных каталогах, имеющихся в каждой библиотеке.</p> <p>При изучении литературы обучающийся должен отбирать и осмысливать необходимый для курсовой работы материал, исходя из намеченных разделов будущей работы. Рекомендуется сразу отмечать, в какой части работы будет использован тот или иной материал, то или иное положение, развиваемое автором соответствующего литературного источника.</p> <p>3. Результаты проведенного анализа источников и литературы и собственные выводы приводятся в виде текста. На этом этапе происходит раскрытие темы, в текстовой форме излагаются полученные результаты согласно разработанному плану. Курсовую работу необходимо дополнить таблицами и рисунками (схемами, диаграммами и т. д.), приложениями, конкретизирующими, обобщающими, систематизирующими предлагаемый материал.</p> <p>Все сведения, взятые из конкретного источника и используемые при написании курсовой работы, должны быть снабжены соответствующей ссылкой на его номер в списке использованных источников.</p> <p>4. Оформление результатов проведенного исследования, необходимых по тексту вставок, ссылок и приложений; составление списка использованных источников; окончательное оформление курсовой работы и представление ее на рецензирование и оценку научному руководителю.</p>	

Оформление курсовой работы складывается из ряда последовательных операций, выполнение которых не менее важно, чем написание текста и которые требуют большого количества времени. К числу таких операций относятся тщательная проверка и редактирование текста перед распечаткой; уточнение названий отдельных частей работы (глав, параграфов); составление содержания работы с соответствующей рубрикацией; тщательная проверка приводимых в тексте цитат, ссылок, формул, латинских названий; перепечатка текста с соблюдением всех правил орфографии; составление списка использованных источников; изготовление иллюстративных материалов и титульного листа, соединение всех частей работы и ее скрепление.

4. Защита курсовой работы

Курсовая работа защищается обучающимся в период сессии. Выступление рекомендуется подготовить по следующему плану:

- 1) цель выполнения данной работы;
- 2) краткое изложение содержания темы;
- 3) рекомендации для практического использования результатов работы;
- 4) основные использованные источники.

Структура курсовых работ

В курсовых работах выделяются следующие структурные элементы: титульный лист, оглавление, введение, основной текст, заключение, список литературы, приложения.

Титульный лист оформляется по единым требованиям с указанием наименования министерства, вуза, факультета, кафедры; темы курсовой работы; сведений об исполнителе, о научном руководителе, о допуске к защите, места и года выполнения.

Оглавление содержит перечень структурных элементов курсовых с указанием номеров страниц.

Введение является вступлением к работе. В нем обосновывается выбор темы курсовой работы, определяется ее актуальность и значимость для науки и практики.

Актуальность исследуемой темы и её обоснование: выявление значимости данной темы в современных условиях и оценку ее современного состояния. Необходимо указать на не изученность или недостаточную изученность темы в теоретическом обучении. Таким образом, студент должен кратко аргументировать причину выбора именно данной темы.

Определение актуальности темы является важнейшей частью научно-исследовательской деятельности, позволяет установить место предмета исследования в общей совокупности исследуемых проблем. С этой целью рассматриваются основные тенденции изучения и развития проблемы, анализируется текущее состояние, определяются границы исследования (объект, предмет), формируется основная цель, и устанавливаются задачи работы.

По объему оно должно занимать не более 1-3 страниц.

В структуре основной текстовой части должны быть выделены главы (1, 2), а в их составе – параграфы (1.1, 1.2), последовательно и логично раскрывающие содержание работы. Названия глав и параграфов должны быть сформулированы, по возможности, кратко и отражать их содержание. Названия параграфов не должны повторять названия глав. Основной текст курсовой работы делится на главы и параграфы.

Первая глава работы носит, как правило, теоретический характер. В ней раскрывается суть и природа того явления, изучению которого посвящена исследовательская работа, приводится краткий обзор литературы по избранной теме исследования, критически рассматриваются точки зрения различных авторов в их исторической последовательности, обосновывается позиция автора по дискуссионным вопросам темы. По объему первая глава не должна превышать 40% всей работы.

Вторая глава носит практический характер. Важно не только глубоко изучить существующую практику, но и осмыслить ее на основе анализа собранного материала. Задачей анализа является обзор и оценка практического материала, касающегося выбранной темы исследования. В результате проведенного анализа необходимо выявить основные проблемы по рассмотренной теме.

В этой же главе должны быть определены пути совершенствования в методике обучения иностранным языкам, общепринятые способы и средства решения возникающих проблем, возможность их использования в деятельности объекта исследования, обоснованы возможные подходы к устранению выявленных недостатков и определены конкретные меры по общему повышению эффективности деятельности объекта исследования.

В заключении содержатся основные выводы по работе, исходя из поставленных задач, указывается практическая значимость исследования, даются конкретные предложения и методические рекомендации, намечаются основные направления дальнейшей разработки проблемы. Выводы формулируются в тезисной форме либо в конце каждой главы, либо в заключении. Выводы и предложения должны непосредственно вытекать из анализа тех или иных проблем в рамках темы исследования и самого текста работы, быть конкретными, четкими, лаконичными, ориентированными на практическое использование.

Список литературы включает все использованные в ходе исследования источники, которые подаются в алфавитном порядке с указанием фамилии и инициалов авторов, года и места издания, количества страниц. Основным требованием к списку использованных источников является использование при выполнении работы источников, изданных за последние 5 лет.

Опись фондовых материалов и адреса электронных сайтов приводятся после основной литературы.

Приложения выделяются в том случае, если есть объемные табличные, расчетные или другие материалы, которые имеют вспомогательное значение для достижения цели работы.

Основные требования к оформлению курсовых работ

Работа должна быть грамотно написана, отпечатана: на белой бумаге формата А4 (210x297 мм) на одной стороне листа на компьютере.

1. Шрифт Times New Roman, № 14, интервал – 1,5, выравнивание по ширине, отступ 1,25 см.

Текст работы следует размещать, соблюдая следующие размеры полей: левое – 3 см, правое – 1 см, верхнее – 2 см, нижнее – 2 см. Таблицы и иллюстрации оформляются согласно требованиям.

К иллюстрациям относятся: рисунки, фотоснимки, карты, схемы, графики, диаграммы и др. Правила оформления иллюстраций:

- 1) иллюстрации обозначают словом «Рис.» и нумеруют арабскими цифрами в пределах всего текста. Название рисунка помещают под иллюстрацией. Если в тексте только 1 иллюстрация, то ее не нумеруют;
 - 2) иллюстрации располагаются непосредственно после текста, в котором упоминаются впервые;
 - 3) на все иллюстрации в тексте должны быть ссылки.
2. Страницы следует нумеровать арабскими цифрами, соблюдая сквозную нумерацию по всему тексту. Номер страницы проставляется сверху по центру, размер шрифта 10. Титульный лист включается в общую нумерацию, но номер страницы не указывается. Иллюстрации, таблицы, расположенные на отдельных листах, включаются в общую нумерацию страниц. Главы нумеруются римскими цифрами, а параграфы и подпараграфы арабскими цифрами с точкой. Например, I, 1.1., 1.1.1. и т.д. Каждая глава, введение, заключение, список литературы начинаются с новой страницы и имеют заголовок, напечатанный прописными буквами. Заголовки следует располагать по центру, жирным шрифтом, без точки в конце, не подчеркивая. Переносы слов в заголовках не допускаются. Расстояние между названиями главы и параграфа должно быть 2 интервала, параграфа и текста должно быть один интервал.
3. Общий объем курсовой работы не должен превышать 30 страниц. Подготовленный в соответствии с вышеуказанными требованиями текст работы оформляется в папку–скоросшиватель.
4. Когда информация приводится из литературного источника, необходимо указать ссылку на источник в виде номера в списке литературы. Например, [5] означает, что в тексте приведена ссылка на источник под номером 5. Цитаты должны заключаться в кавычки, при этом указывается номер источника по списку и страница этого источника, например, [5, с.12].
5. При написании текстовой части не рекомендуется вести изложение от первого лица: «Я считаю», «По моему мнению» и т.п. Желательно выражать мысль в безличной форме: «на основе проведенного исследования», «в ходе анализа выяснено» «в ходе исследования установлено» и т.п. Возможно использование местоимений множественного числа первого лица: «на наш взгляд», «нами было выявлено» и т.п.
6. В список литературы в алфавитном порядке включаются все источники информации, использованные при написании работы: сборники, энциклопедии, словари, документы, статьи, журналы, монографии, сайты интернет и др. Нумерация ведётся арабскими цифрами с точкой. В первую очередь пишутся законы, далее литературные источники, далее сайты интернет.
- Список литературы оформляется в соответствии с требованиями ГОСТ.

Методические указания к выполнению презентации курсовой работы

Мультимедийные презентации используются для того, чтобы выступающий смог на большом экране или мониторе наглядно продемонстрировать дополнительные материалы к своему сообщению.

Общие требования к презентации:

- Презентация не должна быть меньше 10 слайдов.
- Первый лист – это титульный лист, на котором обязательно должны быть представлены: название проекта; название учебного заведения; фамилия, имя, отчество автора, номер группы.
- Следующим слайдом должно быть содержание, где представлены основные этапы. Желательно, чтобы из содержания по гиперссылке можно перейти на необходимую страницу и вернуться вновь на содержание.
- Дизайн - эргономические требования: сочетаемость цветов, ограниченное количество объектов на слайде, цвет текста.

Создание презентации состоит из трех этапов:

I. Планирование презентации – это многошаговая процедура, включающая определение целей, изучение аудитории, формирование структуры и логики подачи материала. Планирование презентации включает в себя:

1. Определение целей.
2. Сбор информации об аудитории.
3. Определение основной идеи презентации.
4. Подбор дополнительной информации.
5. Планирование выступления.
6. Создание структуры презентации.
7. Проверка логики подачи материала.
8. Подготовка заключения.

II. Разработка презентации – методологические особенности подготовки слайдов презентации, включая вертикальную и горизонтальную логику, содержание и соотношение текстовой и графической информации.

III. Репетиция презентации – это проверка и отладка созданной презентации.

При возникновении особых обстоятельств освоение дисциплины осуществляется с применением электронного обучения и дистанционных образовательных технологий.

МИНИСТЕРСТВО ПРОСВЕЩЕНИЯ РОССИЙСКОЙ ФЕДЕРАЦИИ

Федеральное государственное бюджетное образовательное учреждение высшего образования
"Набережночелнинский государственный педагогический университет"

(ФГБОУ ВО "НГПУ")

УТВЕРЖДАЮ
Проректор по учебной работе



**МОДУЛЬ 10 "ПРЕДМЕТНО-СОДЕРЖАТЕЛЬНЫЙ" (ТЕОРИЯ И
ТЕХНОЛОГИИ ДОШКОЛЬНОГО ОБРАЗОВАНИЯ)
Теория и технологии математического развития детей
рабочая программа дисциплины (модуля)**

Закреплена за кафедрой **Теории и методики начального и дошкольного образования**

Направление подготовки **44.03.05 Педагогическое образование (с двумя профилями подготовки), профили
Дошкольное образование и Начальное образование**

Квалификация **бакалавр**

Форма обучения **очная**

Общая трудоемкость **6 ЗЕТ**


Часов по учебному плану 216
в том числе:
аудиторные занятия 80
самостоятельная работа 64
экзамен 72

Виды контроля в семестрах:
экзамен 2, 1

Распределение часов дисциплины по семестрам

Семестр (<Курс>.<Семес тр на курсе>)	1 (1.1)		2 (1.2)		Итого	
	УП	РП	УП	РП	УП	РП
Неделя	18 2/6		15 4/6			
Лекции	18	18	14	14	32	32
Практические	18	18	30	30	48	48
Итого ауд.	36	36	44	44	80	80
Контактная работа	36	36	44	44	80	80
Сам. работа	36	36	28	28	64	64
Часы на контроль	36	36	36	36	72	72
Итого	108	108	108	108	216	216

Программу составил(и):

к.филол.н., доцент, Шарафетдинова З.Г 

Рабочая программа дисциплины

Теория и технологии математического развития детей

разработана в соответствии с ФГОС:


Федеральный государственный образовательный стандарт высшего образования по направлению подготовки 44.03.05 Педагогическое образование (с двумя профилями подготовки) (уровень бакалавриата) (приказ Минобрнауки России от 22.02.2018г. №125)

Рабочая программа одобрена на заседании кафедры

Теории и методики начального и дошкольного образования

Протокол от 26.05.2021 г. №9

Срок действия программы: 2021-2022 уч.г.

Зав. кафедрой Захарова И.М. 

1. ЦЕЛЬ И ЗАДАЧИ ОСВОЕНИЯ ДИСЦИПЛИНЫ (МОДУЛЯ)	
1.1	Цель освоения дисциплины: формировать профессиональные знания, умения и навыки для осуществления педагогической деятельности по математическому развитию детей в дошкольных образовательных организациях
1.2	Задачи освоения дисциплины:
1.3	формировать знания о методологических основах математического образования детей дошкольного возраста
1.4	формировать у обучающихся знания о концепциях математического образования детей, о технологиях и способах их реализации в дошкольной образовательной организации
1.5	формировать умение разрабатывать программы и планы-конспекты занятий по математическому развитию детей дошкольного возраста
1.6	формировать умение использовать информационно-коммуникационные технологии по математическому развитию детей

2. МЕСТО ДИСЦИПЛИНЫ (МОДУЛЯ) В СТРУКТУРЕ ОБРАЗОВАТЕЛЬНОЙ ПРОГРАММЫ	
Цикл (раздел) ОП:	Б1.О.10
2.1	Требования к предварительной подготовке обучающегося:
2.1.1	Для освоения дисциплины "Теория и технологии математического развития детей " используется знания, умения, навыки и компетенции, полученные в общем образовании
2.2	Дисциплины и практики, для которых освоение данной дисциплины (модуля) необходимо как предшествующее:
2.2.1	Общая и социальная психология
2.2.2	Производственная практика по воспитательной работе
2.2.3	Теории и технологии литературного развития детей
2.2.4	Теория и технологии музыкального развития детей
2.2.5	Теория и технологии развития детской изобразительной деятельности (с практикумом)
2.2.6	Теория и технологии физического развития детей
2.2.7	Возрастная и педагогическая психология
2.2.8	Психолого-педагогический практикум
2.2.9	Учебная практика (теория и технология дошкольного образования)
2.2.10	Методика обучения предмету "Математика" в начальной школе
2.2.11	Методы психолого-педагогического исследования
2.2.12	Организация проектной и учебно-исследовательской деятельности
2.2.13	Социология
2.2.14	Учебная научно-исследовательская работа (получение первичных навыков научно-исследовательской работы)
2.2.15	Информационные системы и технологии в профессиональной деятельности
2.2.16	Методика обучения предмету "Окружающий мир" в начальной школе
2.2.17	Методика обучения предмету "Русский язык" в начальной школе
2.2.18	Технологии обучения детей с особыми образовательными потребностями
2.2.19	Курсовая работа по модулю "Теория и технологии дошкольного образования"
2.2.20	Производственная педагогическая практика
2.2.21	Технологии и средства цифрового обучения
2.2.22	Курсовая работа по модулю 7 "Методический"
2.2.23	Методика обучения предмету "Литературное чтение" в начальной школе
2.2.24	Производственная педагогическая практика (дошкольное образование)
2.2.25	Курсовая работа по модулю "Теория и технологии начального образования по областям"
2.2.26	Модуль 8 "Дополнительное образование"
2.2.27	Организация деятельности младших школьников на занятиях по ИЗО
2.2.28	Организация дополнительного образования в дошкольном образовании
2.2.29	Организация дополнительного образования в начальном общем образовании
2.2.30	Выполнение и защита выпускной квалификационной работы
2.2.31	Подготовка к сдаче и сдача государственного экзамена
3. ПЛАНИРУЕМЫЕ РЕЗУЛЬТАТЫ ОБУЧЕНИЯ ПО КАЖДОЙ ДИСЦИПЛИНЕ (МОДУЛЮ), ОБЕСПЕЧИВАЮЩИЕ ДОСТИЖЕНИЕ ПЛАНИРУЕМЫХ РЕЗУЛЬТАТОВ ОСВОЕНИЯ ОБРАЗОВАТЕЛЬНОЙ ПРОГРАММЫ	

ОПК-2: Способен участвовать в разработке основных и дополнительных образовательных программ, разрабатывать отдельные их компоненты (в том числе с использованием информационно-коммуникационных технологий)
ОПК-2.2: Осуществляет разработку программ отдельных учебных предметов, в том числе программ дополнительного образования (согласно освоенному профилю (профилям) подготовки)
ОПК-2.1: Демонстрирует знание основных компонентов основных и дополнительных образовательных программ
ОПК-8: Способен осуществлять педагогическую деятельность на основе специальных научных знаний
ОПК-8.4: Владеет методами научно-педагогического исследования в предметной области
ОПК-8.3: Осуществляет урочную и внеурочную деятельность в соответствии с предметной областью согласно освоенному профилю (профилям) подготовки

В результате освоения дисциплины обучающийся должен

3.1 Знать:	
3.1.1	основные компоненты основных и дополнительных образовательных программ в области математического развития детей дошкольного возраста
3.1.2	основы разработки и реализации основных и дополнительных образовательных программ по математическому развитию детей
3.1.3	специфику использования информационно-коммуникационных технологий в педагогической деятельности
3.1.4	теоретические и методические основы математического развития детей дошкольного возраста
3.1.5	основные направления математического развития детей дошкольного возраста на занятиях и вне занятий
3.1.6	технологии по математическому развитию детей дошкольного возраста и способы их реализации в дошкольной образовательной организации
3.1.7	методы научно-педагогического исследования в области математического развития детей дошкольного возраста
3.2 Уметь:	
3.2.1	осуществлять разработку отдельных компонентов основных и дополнительных образовательных программ по математическому развитию детей дошкольного возраста
3.2.2	реализовать основные и дополнительные образовательные программы по математическому развитию детей дошкольного возраста
3.2.3	использовать информационно-коммуникационные технологии в педагогической деятельности по математическому развитию детей дошкольного возраста
3.2.4	осуществлять педагогическую деятельность по математическому развитию детей дошкольного возраста на занятиях и вне занятий в соответствии с образовательной программой в ДОО
3.2.5	адаптировать специальные научные знания для применения их в процессе педагогической деятельности по математическому развитию детей дошкольного возраста
3.2.6	диагностировать уровень математического развития детей дошкольного возраста
3.3 Владеть:	
3.3.1	навыками разработки отдельных компонентов основных и дополнительных образовательных программ по математическому развитию детей дошкольного возраста
3.3.2	технологиями реализации основных и дополнительных образовательных программ по математическому развитию детей дошкольного возраста
3.3.3	навыками использования информационно-коммуникационных технологий в педагогической деятельности по математическому развитию детей дошкольного возраста
3.3.4	навыками анализа и отбора оптимального содержания математического развития детей дошкольного возраста в дошкольной образовательной организации
3.3.5	навыками осуществления педагогического процесса по математическому развитию детей дошкольного возраста на занятиях и вне занятий
3.3.6	методами научно-педагогического исследования в области математического развития детей дошкольного возраста

4. СТРУКТУРА И СОДЕРЖАНИЕ ДИСЦИПЛИНЫ (МОДУЛЯ)

Код занятия	Наименование разделов и тем /вид занятия/	Семестр / Курс	Часов	Компетенции	Литература	Интер акт.	Примечание
	Раздел 1. Раздел 1 Теоретические и методические основы математического развития детей						

1.1	Теория и технологии математического развития как наука /Лек/	1	2	ОПК-2.1 ОПК-2.2 ОПК-8.3 ОПК-8.4	Л1.1 Л1.2Л2.1 Э4 Э5	0	
1.2	Основные математические понятия /Ср/	1	4	ОПК-2.1 ОПК-2.2 ОПК-8.3 ОПК-8.4	Л1.1 Л1.2Л2.1 Э1 Э2 Э3 Э4 Э5	0	
1.3	Роль формирования математических представлений в развитии детей дошкольного возраста /Ср/	1	2	ОПК-2.1 ОПК-2.2 ОПК-8.3 ОПК-8.4	Л1.1 Л1.2Л2.1 Э1 Э2 Э3 Э4	0	
Раздел 2. История становления учебной дисциплины							
2.1	Теоретические основы возникновения математики и её развития как науки /Ср/	1	2	ОПК-2.1 ОПК-2.2 ОПК-8.3 ОПК-8.4	Л1.1 Л1.2Л2.1	0	
2.2	Становление методики развития математических представлений у детей и современные концепции математического развития /Пр/	1	2	ОПК-2.1 ОПК-2.2 ОПК-8.3 ОПК-8.4	Л1.1 Л1.2Л2.1 Э1 Э2 Э3	0	
2.3	Современные программы математического развития детей /Пр/	1	2	ОПК-2.1 ОПК-2.2 ОПК-8.3 ОПК-8.4	Л1.1 Л1.2Л2.1 Э1 Э2 Э3	0	
Раздел 3. Дидактические основы математического образования дошкольников							
3.1	Реализация дидактических принципов и условий обучения в процессе математического развития детей /Ср/	1	2	ОПК-2.1 ОПК-2.2 ОПК-8.3 ОПК-8.4	Л1.1 Л1.2Л2.1 Э1 Э2 Э3 Э4 Э5	0	
3.2	Методы обучения элементам математики /Пр/	1	2	ОПК-2.1 ОПК-2.2 ОПК-8.3 ОПК-8.4	Л1.1 Л1.2Л2.1 Э1 Э2 Э3 Э4 Э5	0	
3.3	Средства обучения элементам математики /Лек/	1	2	ОПК-2.1 ОПК-2.2 ОПК-8.3 ОПК-8.4	Л1.1 Л1.2Л2.1 Э1 Э2 Э3 Э4	0	
3.4	Формы обучения и виды занятий по математике в ДОО /Лек/	1	2	ОПК-2.1 ОПК-2.2 ОПК-8.3 ОПК-8.4	Л1.1 Л1.2Л2.1 Э1 Э2 Э3 Э4 Э5	0	
3.5	Закрепление математических представлений в быту и деятельности детей /Ср/	1	2	ОПК-2.1 ОПК-2.2 ОПК-8.3 ОПК-8.4	Л1.1 Л1.2Л2.1 Э1 Э2 Э3 Э4 Э5	0	
Раздел 4. Особенности развития и формирования математических представлений у детей							
4.1	Предпосылки развития и формирования математических представлений у детей /Лек/	1	2	ОПК-2.1 ОПК-2.2 ОПК-8.3 ОПК-8.4	Л1.1 Л1.2Л2.1 Э1 Э2 Э3 Э4	0	
4.2	Формирование представлений о множестве /Ср/	1	2	ОПК-2.1 ОПК-2.2 ОПК-8.3 ОПК-8.4	Л1.1 Л1.2Л2.1 Э1 Э2 Э3 Э4 Э5	0	
4.3	Формирование представлений о числе и развитие количественных представлений у детей дошкольного возраста /Пр/	1	2	ОПК-2.1 ОПК-2.2 ОПК-8.3	Л1.1 Л1.2Л2.1 Э1 Э2 Э3 Э4 Э5	0	

4.4	Особенности развития представлений о величине /Пр/	1	2	ОПК-2.1 ОПК-2.2 ОПК-8.3 ОПК-8.4	Л1.1 Л1.2Л2.1 Э1 Э2 Э3 Э4 Э5	0	
4.5	Особенности развития представлений о форме /Ср/	1	4	ОПК-2.1 ОПК-2.2 ОПК-8.3 ОПК-8.4	Л1.1 Л1.2Л2.1 Э1 Э2 Э3 Э4 Э5	0	
4.6	Особенности развития представлений о пространстве /Ср/	1	2	ОПК-2.1 ОПК-2.2 ОПК-8.3 ОПК-8.4	Л1.1 Л1.2Л2.1 Э1 Э2 Э3 Э4 Э5	0	
4.7	Особенности развития представлений о времени /Ср/	1	4	ОПК-2.1 ОПК-2.2 ОПК-8.3 ОПК-8.4	Л1.1 Л1.2Л2.1 Э1 Э2 Э3 Э4	0	
4.8	Особенности математического развития и взаимосвязь с формированием математических представлений /Лек/	1	2	ОПК-2.1 ОПК-2.2 ОПК-8.3 ОПК-8.4	Л1.1 Л1.2Л2.1 Э1 Э2 Э3 Э4 Э5	0	
4.9	Математические способности и их влияние на математическое развитие /Ср/	1	2	ОПК-2.1 ОПК-2.2 ОПК-8.3 ОПК-8.4	Л1.1 Л1.2Л2.1 Э1 Э2 Э3 Э4 Э5	0	
Раздел 5. Методика и технологии математического развития детей							
5.1	Условия и содержание работы по математическому развитию детей /Ср/	1	2	ОПК-2.1 ОПК-2.2 ОПК-8.3 ОПК-8.4	Л1.1 Л1.2Л2.1 Э1 Э2 Э3 Э4	0	
5.2	Содержание работы по математическому развитию детей /Пр/	1	2	ОПК-2.1 ОПК-2.2 ОПК-8.3 ОПК-8.4	Л1.1 Л1.2Л2.1 Э1 Э2 Э3 Э4 Э5	0	
5.3	Дифференциация и интеграция целей, задач и содержания работы по математическому развитию детей /Ср/	1	2	ОПК-2.1 ОПК-2.2 ОПК-8.3 ОПК-8.4	Л1.1 Л1.2Л2.1 Э1 Э2 Э3 Э4 Э5	0	
5.4	Комплексный подход к организации совместной и самостоятельной математической деятельности детей вне занятий /Ср/	1	4	ОПК-2.1 ОПК-2.2 ОПК-8.3 ОПК-8.4	Л1.1 Л1.2Л2.1 Э1 Э2 Э3 Э4 Э5	0	
5.5	Методика развития количественных представлений у дошкольников /Лек/	1	2	ОПК-2.1 ОПК-2.2 ОПК-8.3 ОПК-8.4	Л1.1 Л1.2Л2.1 Э1 Э2 Э3 Э4 Э5	0	
5.6	Методика и технологии развития количественных представлений у детей младшей группы /Лек/	1	2	ОПК-2.1 ОПК-2.2 ОПК-8.3 ОПК-8.4	Л1.1 Л1.2Л2.1 Э1 Э2 Э3 Э4 Э5	0	
5.7	Методика и технологии развития количественных представлений у детей средней группы /Лек/	1	2	ОПК-2.1 ОПК-2.2 ОПК-8.3 ОПК-8.4	Л1.1 Л1.2Л2.1 Э1 Э2 Э3 Э4 Э5	0	
5.8	Методика и технологии развития количественных представлений у детей старшей группы /Пр/	1	2	ОПК-2.1 ОПК-2.2 ОПК-8.3 ОПК-8.4	Л1.1 Л1.2Л2.1 Э1 Э2 Э3 Э4 Э5	0	
5.9	Методика и технологии развития количественных представлений у детей подготовительной к школе группы /Пр/	1	2	ОПК-2.1 ОПК-2.2 ОПК-8.3 ОПК-8.4	Л1.1 Л1.2Л2.1 Э1 Э2 Э3 Э4 Э5	0	

5.10	Разработка планов-конспектов занятий по развитию представлений о количестве /Пр/	1	2	ОПК-2.1 ОПК-2.2 ОПК-8.3 ОПК-8.4	Л1.1 Л1.2Л2.1 Э1 Э2 Э3 Э4 Э5	0	
5.11	Подготовка к обучению решению простых арифметических задач /Лек/	1	2	ОПК-2.1 ОПК-2.2 ОПК-8.3 ОПК-8.4	Л1.1 Л1.2Л2.1 Э1 Э2 Э3	0	
5.12	Современные технологии развития количественных представлений у детей /Ср/	1	2	ОПК-2.1 ОПК-2.2 ОПК-8.3 ОПК-8.4	Л1.1 Л1.2Л2.1 Э1 Э2 Э3 Э4 Э5	0	
5.13	Технологии формирования представлений о величине (размере) предметов /Пр/	2	2	ОПК-2.1 ОПК-2.2 ОПК-8.3 ОПК-8.4	Л1.1 Л1.2Л2.1 Э1 Э2 Э3 Э4 Э5	0	
5.14	Современные технологии развития представлений о величине у детей /Ср/	2	6	ОПК-2.1 ОПК-2.2 ОПК-8.3 ОПК-8.4	Л1.1 Л1.2Л2.1 Э1 Э2 Э3 Э4 Э5	0	
5.15	Разработка планов-конспектов занятий по развитию представлений о величине /Пр/	2	4	ОПК-2.1 ОПК-2.2 ОПК-8.3 ОПК-8.4	Л1.1 Л1.2Л2.1 Э1 Э2 Э3 Э4 Э5	0	
5.16	Обучение детей измерительной деятельности /Лек/	2	2	ОПК-2.1 ОПК-2.2 ОПК-8.3 ОПК-8.4	Л1.1 Л1.2Л2.1 Э1 Э2 Э3 Э4 Э5	0	
5.17	Развитие измерительных умений у детей /Пр/	2	2	ОПК-2.1 ОПК-2.2 ОПК-8.3 ОПК-8.4	Л1.1 Л1.2Л2.1 Э1 Э2 Э3 Э5	0	
5.18	Методика и технологии развития представлений о форме /Пр/	2	2	ОПК-2.1 ОПК-2.2 ОПК-8.3 ОПК-8.4	Л1.1 Л1.2Л2.1 Э1 Э2 Э3 Э4 Э5	0	
5.19	Разработка плана-конспекта занятия по развитию представлений о форме и геометрических фигурах /Пр/	2	2	ОПК-2.1 ОПК-2.2 ОПК-8.3 ОПК-8.4	Л1.1 Л1.2Л2.1 Э1 Э2 Э3 Э4 Э5	0	
5.20	Современные методические подходы к развитию представлений дошкольников о форме и геометрических фигурах /Ср/	2	6	ОПК-2.1 ОПК-2.2 ОПК-8.3 ОПК-8.4	Л1.1 Л1.2Л2.1 Э1 Э2 Э3 Э4 Э5	0	
5.21	Методика и технологии развития представлений о пространстве /Пр/	2	2	ОПК-2.1 ОПК-2.2 ОПК-8.3 ОПК-8.4	Л1.1 Л1.2Л2.1 Э1 Э2 Э3 Э4 Э5	0	
5.22	Современные методические подходы к развитию представлений о пространстве /Ср/	2	6	ОПК-2.1 ОПК-2.2 ОПК-8.3 ОПК-8.4	Л1.1 Л1.2Л2.1 Э1 Э4 Э5	0	
5.23	Разработка плана-конспекта занятий по развитию представлений о пространстве /Пр/	2	2	ОПК-2.1 ОПК-2.2 ОПК-8.3 ОПК-8.4	Л1.1 Л1.2Л2.1 Э1 Э2 Э3 Э4	0	
5.24	Методика и технологии развития представлений о времени /Пр/	2	2	ОПК-2.1 ОПК-2.2 ОПК-8.3 ОПК-8.4	Л1.1 Л1.2Л2.1 Э1 Э2 Э3 Э4 Э5	0	
5.25	Современные методические подходы к развитию представлений времени /Ср/	2	4	ОПК-2.1 ОПК-2.2 ОПК-8.3 ОПК-8.4	Л1.1 Л1.2Л2.1 Э1 Э3 Э4 Э5	0	

5.26	Разработка плана-конспекта занятий по развитию представлений о времени /Пр/	2	2	ОПК-2.1 ОПК-2.2 ОПК-8.3 ОПК-8.4	Л1.1 Л1.2Л2.1 Э1 Э2 Э3 Э4 Э5	0	
	Раздел 6. Технологии диагностики и коррекции						
6.1	Диагностика математического развития детей /Лек/	2	2	ОПК-2.1 ОПК-2.2 ОПК-8.3 ОПК-8.4	Л1.1 Л1.2Л2.1 Э1 Э2 Э3 Э4 Э5	0	
6.2	Дифференциация и индивидуализация образовательных маршрутов ребёнка: педагогическая поддержка и сопровождение развития ребёнка /Лек/	2	2	ОПК-2.1 ОПК-2.2 ОПК-8.3 ОПК-8.4	Л1.1 Л1.2Л2.1 Э1 Э2 Э3 Э4 Э5	0	
6.3	Контроль математического развития: проведение мониторинга /Лек/	2	2	ОПК-2.1 ОПК-2.2 ОПК-8.3 ОПК-8.4	Л1.1 Л1.2Л2.1 Э1 Э2 Э3 Э4 Э5	0	
6.4	Диагностика математических способностей детей /Пр/	2	2	ОПК-2.1 ОПК-2.2 ОПК-8.3 ОПК-8.4	Л1.1 Л1.2Л2.1 Э1 Э2 Э3	0	
6.5	Технологии диагностики и коррекции /Пр/	2	2	ОПК-2.1 ОПК-2.2 ОПК-8.3 ОПК-8.4	Л1.1 Л1.2Л2.1 Э1 Э2 Э3 Э4 Э5	0	
	Раздел 7. Технологии взаимодействия субъектов образовательного процесса						
7.1	Технологии преемственности между дошкольной образовательной организацией и семьей в математическом образовании /Лек/	2	2	ОПК-2.1 ОПК-2.2 ОПК-8.3 ОПК-8.4	Л1.1 Л1.2Л2.1 Э1 Э2 Э3 Э4 Э5	0	
7.2	Технологии непрерывного дошкольного и начального школьного образования /Лек/	2	2	ОПК-2.1 ОПК-2.2 ОПК-8.3 ОПК-8.4	Л1.1 Л1.2Л2.1 Э1 Э2 Э3 Э4 Э5	0	
7.3	Технологии реализации преемственности в работе ДОО, семьи и школы по математическому развитию детей /Пр/	2	2	ОПК-2.1 ОПК-2.2 ОПК-8.3 ОПК-8.4	Л1.1 Л1.2Л2.1 Э1 Э2 Э3 Э4 Э5	0	
7.4	Преемственность в математическом развитии детей детского сада, семьи и школы /Ср/	2	6	ОПК-2.1 ОПК-2.2 ОПК-8.3 ОПК-8.4	Л1.1 Л1.2Л2.1 Э1 Э2 Э3 Э4 Э5	0	
7.5	Методическое руководство математическим развитием воспитанников дошкольных образовательных организаций /Лек/	2	2	ОПК-2.1 ОПК-2.2 ОПК-8.3 ОПК-8.4	Л1.1 Л1.2Л2.1 Э1 Э2 Э3	0	
7.6	Современные подходы к организации методической работы по развитию математических представлений у детей /Пр/	2	2	ОПК-2.1 ОПК-2.2 ОПК-8.3 ОПК-8.4	Л1.1 Л1.2Л2.1 Э1 Э2 Э3 Э4 Э5	0	
7.7	Технологии взаимодействия субъектов образовательного процесса /Пр/	2	2	ОПК-2.1 ОПК-2.2 ОПК-8.3 ОПК-8.4	Л1.1 Л1.2Л2.1 Э1 Э2 Э3 Э4 Э5	0	
7.8	/Экзамен/	1	36	ОПК-2.1 ОПК-2.2 ОПК-8.3 ОПК-8.4	Л1.1 Л1.2Л2.1	0	
7.9	/Экзамен/	2	36	ОПК-2.1 ОПК-2.2 ОПК-8.3 ОПК-8.4	Л1.1 Л1.2Л2.1	0	

5. ФОНД ОЦЕНОЧНЫХ СРЕДСТВ**5.1. Контрольные вопросы и задания**

Вопросы и задания к экзамену

1. Основные идеи, задачи, предмет учебного курса.
2. Значение математических представлений в развитии дошкольников и подготовке их к школе.
3. Понятие «множество»
4. Понятие «величина», «измерение»
5. Понятие «форма», «геометрическая фигура»
6. Понятие «пространство», «время»
7. Отечественные концепции математического развития детей дошкольного возраста.
8. Зарубежные концепции математического развития детей дошкольного возраста.
9. Принцип наглядности
10. Принцип доступности
11. Принцип научности
12. Принцип систематичности и последовательности
13. Принцип сознательности и активности
14. Принцип индивидуального подхода
15. Принцип связи знаний и умений с жизнью и практикой
16. Принцип развивающего обучения. Принцип воспитывающего обучения.
17. Принципы математического развития
18. Практические методы обучения дошкольников элементам математики.
19. Словесные методы обучения детей математике.
20. Наглядные методы обучения детей математике.
21. Игровые методы обучения детей математике.
22. Гностические методы
23. Средства обучения элементам математики детей дошкольного возраста.
24. Основные средства математического развития
25. Дополнительные средства математического развития детей.
26. Индивидуальная и дифференцированная формы обучения дошкольников математике
27. Совместная деятельность взрослых и детей и самостоятельная деятельность детей
28. Организация занятий по ФЭМП
29. Закрепление математических представлений в быту и деятельности детей
30. Формы обучения элементам математики
31. Условия и содержание работы по математическому развитию детей
32. Особенности организации работы по математике в маломкомплектном ДОО (разновозрастные группы).
33. Развитие представлений о множестве.
34. Формирование представлений о числе и развитие количественных представлений у детей дошкольного возраста.
35. Развитие представлений о величине.
36. Развитие представлений о форме.
37. Развитие представлений о пространстве.
38. Развитие представлений о времени.
39. Особенности математического развития и взаимосвязь с формированием математических представлений.
40. Математические способности и их влияние на математическое развитие
41. Дидактические условия математического развития детей второй группы раннего возраста (от 2 до 3 лет).
42. Формирование умения составлять группы из однородных предметов и выделять из них отдельные предметы в младшей группе
43. Формирование умения сравнивать две равные (неравные) группы предметов, пользуясь приемами наложения и приложения на основе взаимного сопоставления элементов (предметов).
44. Методика обучения детей счёту.
45. Формирование у детей понимания независимости количества предметов от их пространственно-качественных признаков.
46. Счёт с помощью различных анализаторов в разных возрастных группах.
47. Ознакомление детей со счётом групп.
48. Обучение детей порядковому счёту в разных возрастных группах.
49. Обучение дошкольников приёмам отсчитывания
50. Приёмы ознакомления детей с составом чисел из единиц и из двух меньших чисел.
51. Приёмы ознакомления детей с цифрами.
52. Приёмы ознакомления детей с монетами.
53. Методика подготовки дошкольников к обучению решению арифметических задач.
54. Использование моделей в обучении решению простых арифметических задач
55. Задач-иллюстрации в обучении детей решению простых арифметических задач
56. Приём работы «со скрытой» наглядностью в решении простых арифметических задач
57. Знакомство дошкольников с двузначными числами.
58. Развитие у дошкольников представлений о значении счётной деятельности в жизни человека
59. Роль устного народного творчества в развитии количественных представлений у детей.
60. Взаимосвязь развития познавательных процессов и математических способностей детей

Задания:

Используя сюжет, приключения, сказочную историю, разработать план-конспект фрагмента занятия по развитию математических представлений с учётом требований ФГОС ДО по следующим программным задачам и определить в какой возрастной группе решаются данные задачи при формировании элементарных математических представлений у дошкольников. Сформулировать воспитательную задачу. Как отражен в разработке момент подведения детей к цели деятельности?

1. Формировать умение различать понятия «много», «один» во второй группе раннего возраста.
2. Формировать умение составлять группы из однородных предметов и выделять из них отдельные предметы
3. Упражнять детей в нахождении «один» и «много» предметов в окружающей обстановке.
4. Формировать умение сравнивать две равные (неравные) группы предметов, пользуясь приемами наложения и приложения на основе взаимного сопоставления элементов (предметов).
5. Формировать умение воспринимать и сравнивать количество предметов с помощью разных анализаторов
6. Дать детям представление о том, что множество («много») может состоять из разных по качеству элементов: предметов разного цвета, размера, формы; учить сравнивать части множества, определяя их равенство или неравенство на основе составления пар предметов (не прибегая к счёту).
7. Формировать умение считать до 5 (на основе наглядности), пользуясь правильными приемами счета.
8. Формировать представления о порядковом счете, учить правильно пользоваться количественными и порядковыми числительными, отвечать на вопросы «Сколько?», «Который по счету?», «На каком месте?»
9. Формировать умение отсчитывать предметы из большего количества; выкладывать, приносить определенное количество предметов в соответствии с образцом или заданным числом в пределах 5
10. Дать представлений о том, что количество предметов не зависит от величины предметов
11. Дать представлений о том, что количество предметов не зависит от расстояния между предметами
12. Дать представлений о том, что количество предметов не зависит от расположения предметов
13. Упражнять детей в счёте с помощью разных анализаторов в средней группе
14. Познакомить с количественным составом числа из единиц в пределах 5 на конкретном материале: 5 - это один, еще один, еще один, еще один и еще один.
15. Упражнять детей в понимании того, что число не зависит от направления счета (справа налево, слева направо, с любого предмета)
16. Знакомить с цифрой 8.
17. Совершенствовать навыки порядкового счета в пределах 10
18. Закреплять понимание отношений между числами натурального ряда в пределах 8
19. Формировать умение сравнивать рядом стоящие числа в пределах 7
20. Упражнять в количественном счете в пределах 10, правильно пользуясь количественными числительными, закреплять умение отвечать на вопрос «сколько?»
21. Упражнять в счёте с помощью анализаторов в старшей группе
22. Знакомство с монетами
23. Познакомить детей со структурой задачи
24. Обучать детей выбору арифметических действий сложения и вычитания
25. Обучать детей приемам присчитывания и отсчитывания в решении простых арифметических задач
26. Упражнять детей в обратном счёте в пределах 10
27. Знакомить детей с числами второго десятка
28. Формировать умение правильно обобщать числовые значения на основе счёта и сравнения групп
29. Познакомить с составом числа из двух меньших в пределах 10 на конкретном материале.
30. Познакомить детей с практической значимостью счётной деятельности.

5.2. Темы письменных работ

Разработка плана-конспекта занятия

Перечень заданий по разработке планов-конспектов занятий

Используя сюжет, приключения, сказочную историю разработать план-конспект занятия по развитию математических представлений с учётом требований ФГОС ДО.

1. Разработать план-конспект занятия по формированию представлений о составе числа из двух меньших чисел, опираясь на самостоятельно разработанный наглядный материал (возрастная группа на выбор).
2. Разработать план-конспект занятия по обучению решению простых арифметических задач, опираясь на самостоятельно разработанный наглядный материал (возрастная группа на выбор).

Пример написания сценария или плана-конспекта

1. Конспект организованной образовательной деятельности в подготовительной группе
2. Разработан в соответствии с тематической неделей «какой?» цель.
3. Тема: (указать тему ООД)
4. Программное содержание ООД (задачи перечисляются, задача может проходить через несколько областей):
обучающие
развивающие
воспитательные
5. Цель для детей в ООД
6. Планируемые результаты:
7. Виды деятельности: (перечислить те, которые будут использованы в ООД: продуктивная, коммуникативная и т. д.)
8. Формы сотрудничества педагога и детей (прописываются те формы, которые соответствуют указанным видам деятельности и применяются в ОД)
9. Индивидуальная работа:

<p>10. Предварительная работа: (если необходимо)</p> <p>11. Оборудование и материал к ООД: (перечислить: демонстрационный материал, раздаточный материал)</p> <p>12. Участие родителей в проведение ООД: (если это необходимо)</p> <p>13. Ход ООД:</p> <p>Вводная часть.</p> <p>1. Минута вхождения в деятельность</p> <p>2. Мотивирование к деятельности. Создается проблемная ситуация. Задается вопрос: «ребята, что произойдет, если на Земле не будет воды?»</p> <p>3. Целевая установка (цель для детей)</p> <p>Основная часть. Даются новые знания - решение проблемы, вопроса с помощью разных разделов программы с опорой на наглядность. Параллельно идет работа по развитию речи (обогащение словаря, обучение связной речи).</p> <p>4. Проектирование решений (из чего? чем? как?)</p> <p>5. Выполнений действий (выполнение заданий)</p> <p>Заключительная часть. Практическая деятельность (дидактическая игра, рисование и др.). Закрепление информации.</p> <p>6. Анализ результатов деятельности (рефлексия)</p> <p>7. Подведение итогов</p>
5.3. Фонд оценочных средств
См. Фонд оценочных средств в приложении к РПД

6. УЧЕБНО-МЕТОДИЧЕСКОЕ И ИНФОРМАЦИОННОЕ ОБЕСПЕЧЕНИЕ ДИСЦИПЛИНЫ (МОДУЛЯ)			
6.1. Рекомендуемая литература			
6.1.1. Основная литература			
	Авторы, составители	Заглавие	Издательство, год
Л1.1	Абашина В.В.	Теория и технология развития математических представлений у детей дошкольного возраста [Электронный ресурс]: учебно-методическое пособие для студентов педагогических вузов /В.В. Абашина - Электрон. текстовые данные. - Сургут: Сургутский государственный педагогический университет, 2016. - 118 с. - Режим доступа: www.iprbookshop.ru	Сургут: Сургутский государственный педагогический университет, 2016
Л1.2	Павлова Л.И.	Теория и методика развития математических представлений у дошкольников [Электронный ресурс]: учебно- методическое пособие для студентов педагогических вузов /Л.И. Павлова - Электрон. текстовые данные. - Москва: Московский педагогический государственный университет, 2017. - 108 с. - Режим доступа: www.iprbookshop.ru	Москва: Московский педагогический государственный университет,, 2017
6.1.2. Дополнительная литература			
	Авторы, составители	Заглавие	Издательство, год
Л2.1	Габова, М. А	Дошкольная педагогика. Развитие пространственного мышления и графических умений : учебное пособие для бакалавриата и магистратуры /М. А. Габова. - 2-е изд., испр. и доп. - Москва : Издательство Юрайт, 2019. - 151 с. - (Бакалавр и магистр. Модуль). - ISBN 978-5-534-07666-0. - Текст : электронный // ЭБС Юрайт [сайт]. - URL: https://biblio-online.ru/bcode/434732	Москва : Издательство Юрайт, 2019
6.2. Перечень ресурсов информационно-телекоммуникационной сети "Интернет"			
Э1	Формирование элементарных математических представлений у дошкольников 3-5 лет. Султанова М.Н, URL: https://www.youtube.com/watch?v=ABAr76QSgRw		
Э2	Математика в жизни ребенка и математика для жизни. Развитие элементарных математических представлений в образовательном процессе младшей группы детского сада. URL: https://www.youtube.com/watch?v=Lo1VLnOtr-0		
Э3	Формирование математических представлений в различных видах деятельности ребенка дошкольника URL: https://www.youtube.com/watch?v=r7sYvKnnKc0		
Э4	Электронный каталог библиотеки ФГБОУ ВО " НГПУ". - URL: https://biblio-online.ru/		
Э5	Научная электронная библиотека eLIBRARY.RU. - URL: https://elibrary.ru		
6.3. Перечень информационных технологий			
6.3.1 Перечень лицензионного и свободно распространяемого программного обеспечения, в том числе отечественного производства			

6.3.1.1	Антивирусное программное обеспечение Kaspersky Endpoint Security для бизнеса - Стандартный Band T: 250-499 Node 1 year Educational Renewal License: Договор № 2020.2987 от 21.02.2020
6.3.1.2	Desktop Education ALNG LicSAPk OLVS E 1Y AcademicEdition Enterprise: Договор № 2020.13967 от 27.07. 2020
6.3.1.3	Office 365 ProPlus Open for Students ShrdSvr ALNG Subscriptions VL OLVS NL 1Month AcademicEdition Stdnt STUUseBnft: Договор № 2020.13967 от 27.07.2020
6.3.1.4	Google Chrome: свободно распространяемое программное обеспечение https://www.google.com/intl/ru/chrome/privacy/eula_text.html
6.3.1.5	Mozilla Firefox: свободно распространяемое программное обеспечение https://www.mozilla.org/en-US/MPL/2.0/
6.3.1.6	Hamster ZIP Archiver: свободно распространяемое программное обеспечение http://hamstersoft.com/eula/
6.3.2 Перечень профессиональных баз данных и информационных справочных систем	
6.3.2.1	Электронно-библиотечная система (ЭБС) IPRbooks. - Режим доступа: www.iprbookshop.ru
6.3.2.2	Электронная библиотечная система «Юрайт» - Режим доступа: https://biblio-online.ru/
6.3.2.3	Информационная правовая система Гарант. - Режим доступа: http://www.garant.ru/
7. МАТЕРИАЛЬНО-ТЕХНИЧЕСКОЕ ОБЕСПЕЧЕНИЕ ДИСЦИПЛИНЫ (МОДУЛЯ)	
7.1	1-309 Учебная аудитория для проведения учебных занятий (423806, Республика Татарстан (Татарстан), г. Набережные Челны, ул. Низаметдинова, д. 28). Оборудование и технические средства обучения: компьютер, интерактивная доска, проектор, доска, учебно-наглядные пособия.
7.2	1-205 Помещение для самостоятельной работы (423806, Республика Татарстан (Татарстан), г. Набережные Челны, ул. Низаметдинова, д. 28). Оборудование и технические средства обучения: компьютеры с возможностью подключения к сети «Интернет» и доступом в электронную информационно-образовательную среду, учебно-наглядные пособия.
7.3	1-304a Учебная аудитория для проведения учебных занятий (423806, Республика Татарстан (Татарстан), г. Набережные Челны, ул. Низаметдинова, д. 28). Оборудование и технические средства обучения: компьютер, экран, проектор, доска, учебно-наглядные пособия

8. МЕТОДИЧЕСКИЕ УКАЗАНИЯ ДЛЯ ОБУЧАЮЩИХСЯ ПО ОСВОЕНИЮ ДИСЦИПЛИНЫ (МОДУЛЯ)

Оценка знаний, умений, навыков, характеризующая этапы формирования компетенций по дисциплине Теория и технологии математического развития детей проводится в форме текущего контроля успеваемости и промежуточной аттестации. Текущий контроль успеваемости обучающихся проводится в ходе семестра с целью определения уровня усвоения обучающимися знаний; формирования у них умений и навыков; своевременного выявления преподавателем недостатков в подготовке обучающихся и принятия необходимых мер по ее корректировке; совершенствованию методики обучения; организации учебной работы и оказания обучающимся индивидуальной помощи.

К текущему контролю успеваемости относятся проверка знаний, умений и навыков обучающихся:

- на занятиях путем устного опроса, задания для практических занятий и самостоятельной работы;
- по результатам выполнения индивидуальных заданий (разработка плана-конспекта занятия);
- по результатам проверки качества конспектов лекций и иных материалов;
- по результатам отчета обучающихся в ходе индивидуальной консультации преподавателя, проводимой в часы самоподготовки, по имеющимся задолженностям.

Контроль за выполнением обучающимися каждого вида работ может осуществляться поэтапно и проводится в целях подведения итогов текущего контроля успеваемости обучающихся, анализа состояния учебной работы, выявления неуспевающих, ликвидации задолженностей.

К текущему контролю успеваемости относятся проверка знаний, умений и навыков обучающихся с помощью оценочных средств.

Промежуточная аттестация по дисциплине проводится с целью выявления соответствия уровня теоретических знаний, практических умений и навыков по дисциплине Теория и технологии математического развития детей требованиям ФГОС ВО по направлению подготовки: 44.03.05 Педагогическое образование (с двумя профилями образования) в форме экзамена (1, 2 семестры).

Экзамен проводится в процессе изучения и после завершения изучения дисциплины в объеме рабочей учебной программы. Форма проведения экзамена – устное собеседование по вопросам и практическому заданию. Оценка по результатам экзамена – «отлично», «хорошо», «удовлетворительно», «неудовлетворительно».

Все виды текущего контроля успеваемости осуществляются на практических занятиях.

Каждая форма контроля по дисциплине включает в себя теоретические вопросы, позволяющие оценить уровень освоения обучающимися знаний и практические задания, выявляющие степень сформированности умений и навыков.

Фондом оценочных средств предусмотрены следующие формы текущего контроля успеваемости: аналитическая работа с источниками, контрольные задания, решение методических задач, разработка плана-конспекта занятия, задания для практических занятий и самостоятельной работы обучающихся.

Текущий контроль успеваемости и промежуточная аттестация является основным средством обеспечения в учебном процессе «обратной связи» между преподавателем и обучающимся, необходимой для стимулирования работы обучающихся и совершенствования методики преподавания учебных дисциплин.

Оценивание знаний, умений, навыков и (или) опыта деятельности носит комплексный, системный характер – с учетом как места дисциплины в структуре образовательной программы, так и содержательных и смысловых внутренних связей. Связи

формируемых компетенций с модулями, разделами (темами) дисциплины обеспечивают возможность реализации для текущего контроля успеваемости, промежуточной аттестации по дисциплине и итогового контроля наиболее подходящих оценочных средств.

Задания для текущего контроля успеваемости и проведения промежуточной аттестации направлены на оценивание:

- 1) уровня освоения теоретических понятий, научных основ профессиональной деятельности;
- 2) степени готовности обучающегося применять теоретические знания и профессионально значимую информацию, сформированности когнитивных умений;
- 3) приобретенных умений, профессионально значимых для профессиональной деятельности.

Задания для оценивания когнитивных знаний (умений) предусматривают необходимость проведения аттестуемым интеллектуальных действий:

- по дифференциации информации;
- по интерпретации и усвоению информации из разных источников;
- по структурированию информации;
- по комплексному использованию интеллектуальных инструментов учебной дисциплины для решения учебных и практических проблем.

Задания носят практико-ориентированный комплексный характер, направлены на формирование и закрепление компетенций по дисциплине.

Оценочные средства для инвалидов и лиц с ограниченными возможностями здоровья выбираются с учетом их индивидуальных психофизических особенностей. Например, для лиц с нарушениями зрения или опорно-двигательного аппарата возможно собеседование или устный опрос, для лиц с нарушениями слуха - письменная контрольная работа или решение практических заданий.

При необходимости инвалидам и лицам с ограниченными возможностями здоровья предоставляется дополнительное время для подготовки ответа на экзамене.

При проведении процедуры оценивания результатов обучения инвалидов и лиц с ограниченными возможностями здоровья предусматривается использование технических средств, необходимых им в связи с их индивидуальными особенностями. Эти средства могут быть предоставлены НГПУ или могут использоваться собственные технические средства.

Процедура оценивания результатов обучения инвалидов и лиц с ограниченными возможностями здоровья по дисциплине предусматривает предоставление информации в формах, адаптированных к ограничениям их здоровья и восприятия информации:

Для лиц с нарушениями зрения:

- в печатной форме увеличенным шрифтом,
- в форме электронного документа.

Для лиц с нарушениями слуха:

- в печатной форме,
- в форме электронного документа.

Для лиц с нарушениями опорно-двигательного аппарата:

- в печатной форме,
- в форме электронного документа.

Данный перечень может быть конкретизирован в зависимости от контингента обучающихся.

При проведении процедуры оценивания результатов обучения инвалидов и лиц с ограниченными возможностями здоровья по дисциплине обеспечивается выполнение следующих дополнительных требований в зависимости от индивидуальных особенностей обучающихся:

- а) инструкция по порядку проведения процедуры оценивания предоставляется в доступной форме (устно, в письменной форме);
- б) доступная форма предоставления заданий оценочных средств (в печатной форме, в печатной форме увеличенным шрифтом, в форме электронного документа, задания зачитываются преподавателем);
- в) доступная форма предоставления ответов на задания (письменно на бумаге, набор ответов на компьютере, устно).

При необходимости для обучающихся с ограниченными возможностями здоровья и инвалидов процедура оценивания результатов обучения по дисциплине проводится в несколько этапов.

При возникновении особых обстоятельств освоение дисциплины осуществляется с применением электронного обучения и дистанционных образовательных технологий.

МИНИСТЕРСТВО ПРОСВЕЩЕНИЯ РОССИЙСКОЙ ФЕДЕРАЦИИ

Федеральное государственное бюджетное образовательное учреждение высшего образования
"Набережночелнинский государственный педагогический университет"
(ФГБОУ ВО "НГПУ")

УТВЕРЖДАЮ
Проректор по учебной работе

А.М. Гаифутдинов
подпись расшифровка подписи
«27» мая 2021 г.



**МОДУЛЬ 10 "ПРЕДМЕТНО-СОДЕРЖАТЕЛЬНЫЙ" (ТЕОРИЯ И
ТЕХНОЛОГИИ ДОШКОЛЬНОГО ОБРАЗОВАНИЯ)
Теория и технологии развития речи детей
рабочая программа дисциплины (модуля)**

Закреплена за кафедрой **Теории и методики начального и дошкольного образования**
Направление подготовки **44.03.05 Педагогическое образование (с двумя профилями подготовки), профили
Дошкольное образование и Начальное образование**
Квалификация **бакалавр**
Форма обучения **очная**
Общая трудоемкость **6 ЗЕТ**

Часов по учебному плану 216
в том числе:
аудиторные занятия 80
самостоятельная работа 64
экзамен 72

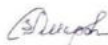
Виды контроля в семестрах:
экзамен 2, 1

Распределение часов дисциплины по семестрам

Семестр (<Курс>.<Семес тр на курсе>)	1 (1.1)		2 (1.2)		Итого	
	УП	РП	УП	РП		
Неделя	18 2/6		15 4/6			
Вид занятий	УП	РП	УП	РП	УП	РП
Лекции	18	18	14	14	32	32
Практические	18	18	30	30	48	48
Итого ауд.	36	36	44	44	80	80
Контактная работа	36	36	44	44	80	80
Сам. работа	36	36	28	28	64	64
Часы на контроль	36	36	36	36	72	72
Итого	108	108	108	108	216	216

Программу составил(и):

к.филол.н., доцент, Шарафетдинова З.Г.



Рабочая программа дисциплины

Теория и технологии развития речи детей

разработана в соответствии с ФГОС:

Федеральный государственный образовательный стандарт высшего образования по направлению подготовки 44.03.05 Педагогическое образование (с двумя профилями подготовки) (уровень бакалавриата) (приказ Минобрнауки России от 22.02.2018г. №125)


Рабочая программа одобрена на заседании кафедры

Теории и методики начального и дошкольного образования

Протокол от 26.05.2021 г. №9

Срок действия программы: 2021-2022 уч.г.

Зав. кафедрой Захарова И.М.



1. ЦЕЛЬ И ЗАДАЧИ ОСВОЕНИЯ ДИСЦИПЛИНЫ (МОДУЛЯ)	
1.1	Цель освоения дисциплины: формировать у обучающихся профессиональные знания, умения и навыки для осуществления педагогической деятельности по речевому развитию и речевому общению детей в дошкольной образовательной организации
1.2	Задачи освоения дисциплины:
1.3	формировать знания о научно-методических основах речевого развития и речевого общения детей дошкольного возраста
1.4	формировать систему научных знаний о современных концепциях и технологиях речевого развития и речевого общения детей дошкольного возраста
1.5	формировать умение осуществлять педагогическую деятельность по развитию речи и речевому общению детей дошкольного возраста в дошкольной образовательной организации

2. МЕСТО ДИСЦИПЛИНЫ (МОДУЛЯ) В СТРУКТУРЕ ОБРАЗОВАТЕЛЬНОЙ ПРОГРАММЫ	
Цикл (раздел) ОП:	Б1.О.10
2.1	Требования к предварительной подготовке обучающегося:
2.1.1	Для освоения дисциплины "Теория и технологии развития речи детей " используется знания, умения, навыки и компетенции, полученные в общем образовании
2.2	Дисциплины и практики, для которых освоение данной дисциплины (модуля) необходимо как предшествующее:
2.2.1	Общая и социальная психология
2.2.2	Производственная практика по воспитательной работе
2.2.3	Теории и технологии литературного развития детей
2.2.4	Теория и технологии музыкального развития детей
2.2.5	Теория и технологии развития детской изобразительной деятельности (с практикумом)
2.2.6	Теория и технологии физического развития детей
2.2.7	Возрастная и педагогическая психология
2.2.8	Психолого-педагогический практикум
2.2.9	Учебная практика (теория и технология дошкольного образования)
2.2.10	Методика обучения предмету "Математика" в начальной школе
2.2.11	Методы психолого-педагогического исследования
2.2.12	Организация проектной и учебно-исследовательской деятельности
2.2.13	Социология
2.2.14	Учебная научно-исследовательская работа (получение первичных навыков научно-исследовательской работы)
2.2.15	Информационные системы и технологии в профессиональной деятельности
2.2.16	Методика обучения предмету "Окружающий мир" в начальной школе
2.2.17	Методика обучения предмету "Русский язык" в начальной школе
2.2.18	Технологии обучения детей с особыми образовательными потребностями
2.2.19	Курсовая работа по модулю "Теория и технологии дошкольного образования"
2.2.20	Производственная педагогическая практика
2.2.21	Технологии и средства цифрового обучения
2.2.22	Курсовая работа по модулю 7 "Методический"
2.2.23	Методика обучения предмету "Литературное чтение" в начальной школе
2.2.24	Производственная педагогическая практика (дошкольное образование)
2.2.25	Курсовая работа по модулю "Теория и технологии начального образования по областям"
2.2.26	Организация деятельности младших школьников на занятиях по ИЗО
2.2.27	Организация дополнительного образования в дошкольном образовании
2.2.28	Организация дополнительного образования в начальном общем образовании
2.2.29	Выполнение и защита выпускной квалификационной работы
2.2.30	Подготовка к сдаче и сдача государственного экзамена
3. ПЛАНИРУЕМЫЕ РЕЗУЛЬТАТЫ ОБУЧЕНИЯ ПО КАЖДОЙ ДИСЦИПЛИНЕ (МОДУЛЮ), ОБЕСПЕЧИВАЮЩИЕ ДОСТИЖЕНИЕ ПЛАНИРУЕМЫХ РЕЗУЛЬТАТОВ ОСВОЕНИЯ ОБРАЗОВАТЕЛЬНОЙ ПРОГРАММЫ	

ОПК-2: Способен участвовать в разработке основных и дополнительных образовательных программ, разрабатывать отдельные их компоненты (в том числе с использованием информационно-коммуникационных технологий)
ОПК-2.2: Осуществляет разработку программ отдельных учебных предметов, в том числе программ дополнительного образования (согласно освоенному профилю (профилям) подготовки)
ОПК-2.1: Демонстрирует знание основных компонентов основных и дополнительных образовательных программ
ОПК-8: Способен осуществлять педагогическую деятельность на основе специальных научных знаний
ОПК-8.4: Владеет методами научно-педагогического исследования в предметной области
ОПК-8.3: Осуществляет урочную и внеурочную деятельность в соответствии с предметной областью согласно освоенному профилю (профилям) подготовки

В результате освоения дисциплины обучающийся должен

3.1 Знать:	
3.1.1	основные компоненты основных и дополнительных образовательных программ в области речевого развития детей дошкольного возраста
3.1.2	основы разработки и реализации основных и дополнительных образовательных программ по речевому развитию детей
3.1.3	специфику использования информационно-коммуникационных технологий в педагогической деятельности
3.1.4	теоретические и методические основы развития речи детей дошкольного возраста
3.1.5	основные направления речевого развития детей дошкольного возраста на занятиях и вне занятий
3.1.6	технологии по развитию речи детей дошкольного возраста и способы их реализации в дошкольной образовательной организации
3.1.7	методы научно-педагогического исследования в области речевого развития детей дошкольного возраста
3.2 Уметь:	
3.2.1	осуществлять разработку отдельных компонентов основных и дополнительных образовательных программ по речевому развитию детей дошкольного возраста
3.2.2	реализовать основные и дополнительные образовательные программы по речевому развитию детей дошкольного возраста
3.2.3	использовать информационно-коммуникационные технологии в педагогической деятельности по речевому развитию детей дошкольного возраста
3.2.4	осуществлять педагогическую деятельность по речевому развитию детей дошкольного возраста на занятиях и вне занятий в соответствии с образовательной программой в ДОО
3.2.5	адаптировать специальные научные знания для применения их в процессе осуществления педагогической деятельности по речевому развитию детей дошкольного возраста
3.2.6	диагностировать уровень речевого развития детей дошкольного возраста
3.2.7	
3.3 Владеть:	
3.3.1	навыками разработки отдельных компонентов основных и дополнительных образовательных программ по речевому развитию детей дошкольного возраста
3.3.2	технологиями реализации основных и дополнительных образовательных программ по речевому развитию детей дошкольного возраста
3.3.3	навыками использования информационно-коммуникационных технологий в педагогической деятельности по речевому развитию детей дошкольного возраста
3.3.4	навыками анализа и отбора оптимального содержания речевого развития детей дошкольного возраста в дошкольной образовательной организации
3.3.5	навыками осуществления педагогического процесса по развитию речи и речевому общению детей дошкольного возраста на занятиях и вне занятий
3.3.6	методами научно-педагогического исследования в области развития речи детей дошкольного возраста

4. СТРУКТУРА И СОДЕРЖАНИЕ ДИСЦИПЛИНЫ (МОДУЛЯ)

Код занятия	Наименование разделов и тем /вид занятия/	Семестр / Курс	Часов	Компетенции	Литература	Интер акт.	Примечание
	Раздел 1. Теоретические основы развития речи у детей						

1.1	Теория и технологии развития речи детей как наука /Лек/	1	2	ОПК-2.1 ОПК-2.2 ОПК-8.3 ОПК-8.4	Л1.1 Л1.2Л2.1 Л2.2 Э1 Э2 Э4 Э5 Э6	0	
1.2	Роль родного языка и речи в развитии ребёнка /Ср/	1	2	ОПК-2.1 ОПК-2.2 ОПК-8.3 ОПК-8.4	Л1.1 Л1.2Л2.1 Л2.2 Э1 Э2 Э4 Э5 Э6	0	
1.3	Научные основы методики развития речи /Лек/	1	2	ОПК-2.1 ОПК-2.2 ОПК-8.3 ОПК-8.4	Л1.1 Л1.2Л2.1 Л2.2 Э2 Э4 Э5 Э6	0	
1.4	Профессиональная готовность к работе по развитию речи детей /Ср/	1	4	ОПК-2.1 ОПК-2.2 ОПК-8.3 ОПК-8.4	Л1.1 Л1.2Л2.1 Л2.2 Э1 Э2 Э4 Э5 Э6	0	
1.5	Методы исследования в методике развития речи /Лек/	1	2	ОПК-2.1 ОПК-2.2 ОПК-8.3 ОПК-8.4	Л1.1 Л1.2Л2.1 Л2.2 Э1 Э2 Э4 Э5 Э6	0	
Раздел 2. История методики развития речи детей							
2.1	Развитие методики в России /Лек/	1	2	ОПК-2.1 ОПК-2.2 ОПК-8.3 ОПК-8.4	Л1.1 Л1.2Л2.1 Л2.2 Э1 Э2 Э4 Э5 Э6	0	
2.2	Вопросы развития речи детей в зарубежной педагогике /Ср/	1	4	ОПК-2.1 ОПК-2.2 ОПК-8.3 ОПК-8.4	Л1.1 Л1.2Л2.1 Л2.2 Э2 Э5 Э6	0	
2.3	Вопросы методики родного языка в трудах К.Д. Ушинского /Пр/	1	2	ОПК-2.1 ОПК-2.2 ОПК-8.3 ОПК-8.4	Л1.1 Л1.2Л2.1 Л2.2 Э1 Э2 Э4 Э5 Э6	0	
2.4	Вклад Е.И.Тихеевой в методику развития речи детей /Ср/	1	4	ОПК-2.1 ОПК-2.2 ОПК-8.3 ОПК-8.4	Л1.1 Л1.2Л2.1 Л2.2 Э1 Э2 Э4 Э5 Э6	0	
Раздел 3. Дидактические основы развития речи детей							
3.1	Цель и задачи речевого развития детей дошкольного возраста /Лек/	1	2	ОПК-2.1 ОПК-2.2 ОПК-8.3 ОПК-8.4	Л1.1 Л1.2Л2.1 Л2.2 Э1 Э2 Э4 Э5 Э6	0	
3.2	Принципы развития речи /Ср/	1	4	ОПК-2.1 ОПК-2.2 ОПК-8.3 ОПК-8.4	Л1.1 Л1.2Л2.1 Л2.2 Э1 Э2 Э4 Э5 Э6	0	
3.3	Программы развития речи /Пр/	1	2	ОПК-2.1 ОПК-2.2 ОПК-8.3 ОПК-8.4	Л1.1 Л1.2Л2.1 Л2.2 Э1 Э2 Э4 Э5 Э6	0	

3.4	Развитие речи в вариативных программах дошкольного образования /Пр/	1	2	ОПК-2.1 ОПК-2.2 ОПК-8.3 ОПК-8.4	Л1.1 Л1.2Л2.1 Л2.2 Э1 Э2 Э4 Э5 Э6	0	
3.5	Средства развития речи /Лек/	1	2	ОПК-2.1 ОПК-2.2 ОПК-8.3 ОПК-8.4	Л1.1 Л1.2Л2.1 Л2.2 Э1 Э2 Э4 Э5 Э6	0	
3.6	Методы и приёмы развития речи /Пр/	1	2	ОПК-2.1 ОПК-2.2 ОПК-8.3 ОПК-8.4	Л1.1 Л1.2Л2.1 Л2.2 Э1 Э2 Э4 Э5 Э6	0	
Раздел 4. Методика и технологии развития речи детей дошкольного возраста							
4.1	Теоретические основы развития словаря у дошкольников /Пр/	1	2	ОПК-2.1 ОПК-2.2 ОПК-8.3 ОПК-8.4	Л1.1 Л1.2Л2.1 Л2.2 Э2 Э5 Э6	0	
4.2	Методика и технологии развития словаря в разных возрастных группах /Лек/	1	2	ОПК-2.1 ОПК-2.2 ОПК-8.3 ОПК-8.4	Л1.1 Л1.2Л2.1 Л2.2 Э2 Э5 Э6	0	
4.3	Ведущие направления словарной работы с детьми дошкольного возраста /Ср/	1	4	ОПК-2.1 ОПК-2.2 ОПК-8.3 ОПК-8.4	Л1.1 Л1.2Л2.1 Л2.2 Э2 Э5 Э6	0	
4.4	Дидактические игры и упражнения в развитии словаря дошкольников /Пр/	1	2	ОПК-2.1 ОПК-2.2 ОПК-8.3 ОПК-8.4	Л1.1 Л1.2Л2.1 Л2.2 Э2 Э5 Э6	0	
4.5	Разработка плана-конспекта занятия по развитию словаря /Пр/	1	2	ОПК-2.1 ОПК-2.2 ОПК-8.3 ОПК-8.4	Л1.1 Л1.2Л2.1 Л2.2 Э2 Э5 Э6	0	
4.6	Теоретические основы формирования грамматического строя речи у дошкольников /Лек/	1	2	ОПК-2.1 ОПК-2.2 ОПК-8.3 ОПК-8.4	Л1.1 Л1.2Л2.1 Л2.2 Э2 Э5 Э6	0	
4.7	Методика и технологии формирования морфологической стороны речи дошкольников /Лек/	1	2	ОПК-2.1 ОПК-2.2 ОПК-8.3 ОПК-8.4	Л1.1 Л1.2Л2.1 Л2.2 Э2 Э5 Э6	0	
4.8	Методика и технологии формирования синтаксической стороны речи дошкольников /Пр/	1	2	ОПК-2.1 ОПК-2.2 ОПК-8.3 ОПК-8.4	Л1.1 Л1.2Л2.1 Л2.2 Э2 Э5 Э6	0	
4.9	Методика и технологии формирования способов словообразования /Ср/	1	4	ОПК-2.1 ОПК-2.2 ОПК-8.3 ОПК-8.4	Л1.1 Л1.2Л2.1 Л2.2 Э2 Э5 Э6	0	
4.10	Разработка плана-конспекта занятия по формированию грамматического строя речи /Пр/	1	2	ОПК-2.1 ОПК-2.2 ОПК-8.3 ОПК-8.4	Л1.1 Л1.2Л2.1 Л2.2 Э2 Э5 Э6	0	
4.11	Теоретические основы воспитания звуковой культуры у дошкольников /Лек/	2	2	ОПК-2.1 ОПК-2.2 ОПК-8.3 ОПК-8.4	Л1.1 Л1.2Л2.1 Л2.2 Э2 Э5 Э6	0	

4.12	Особенности усвоения звуковой стороны дошкольниками /Ср/	2	4	ОПК-2.1 ОПК-2.2 ОПК-8.3 ОПК-8.4	Л1.1 Л1.2Л2.1 Л2.2 Э2 Э5 Э6	0	
4.13	Типичные фонетические возрастные особенности и содержание обучения /Лек/	2	2	ОПК-2.1 ОПК-2.2 ОПК-8.3 ОПК-8.4	Л1.1 Л1.2Л2.1 Л2.2 Э2 Э5 Э6	0	
4.14	Методика обучения звукопроизношению на занятиях /Лек/	2	2	ОПК-2.1 ОПК-2.2 ОПК-8.3 ОПК-8.4	Л1.1 Л1.2Л2.1 Л2.2 Э2 Э5 Э6	0	
4.15	Разработка плана-конспекта занятия по воспитанию звуковой культуры речи /Пр/	2	2	ОПК-2.1 ОПК-2.2 ОПК-8.3 ОПК-8.4	Л1.1 Л1.2Л2.1 Л2.2 Э2 Э5 Э6	0	
4.16	Формирование звуковой выразительности речи /Пр/	2	2	ОПК-2.1 ОПК-2.2 ОПК-8.3 ОПК-8.4	Л1.1 Л1.2Л2.1 Л2.2 Э2 Э5 Э6	0	
4.17	Понятие связной речи и её значение для развития ребёнка /Лек/	2	2	ОПК-2.1 ОПК-2.2 ОПК-8.3 ОПК-8.4	Л1.1 Л1.2Л2.1 Л2.2 Э2 Э3 Э5 Э6	0	
4.18	Особенности развития связной речи в дошкольном детстве /Ср/	2	0	ОПК-2.1 ОПК-2.2 ОПК-8.3 ОПК-8.4	Л1.1 Л1.2Л2.1 Л2.2 Э2 Э3 Э5 Э6	0	
4.19	Задачи и содержание обучения связной речи /Ср/	2	2	ОПК-2.1 ОПК-2.2 ОПК-8.3 ОПК-8.4	Л1.1 Л1.2Л2.1 Л2.2 Э2 Э3 Э5 Э6	0	
4.20	Обучение диалогической речи в процессе повседневного общения /Ср/	2	2	ОПК-2.1 ОПК-2.2 ОПК-8.3 ОПК-8.4	Л1.1 Л1.2Л2.1 Л2.2 Э2 Э3 Э5 Э6	0	
4.21	Беседа как метод обучения диалогической речи /Пр/	2	2	ОПК-2.1 ОПК-2.2 ОПК-8.3 ОПК-8.4	Л1.1 Л1.2Л2.1 Л2.2 Э2 Э3 Э5 Э6	0	
4.22	Приёмы обучения рассказыванию /Пр/	2	2	ОПК-2.1 ОПК-2.2 ОПК-8.3 ОПК-8.4	Л1.1 Л1.2Л2.1 Л2.2 Э2 Э3 Э5 Э6	0	
4.23	Использование моделей и схем в обучении монологической речи /Пр/	2	2	ОПК-2.1 ОПК-2.2 ОПК-8.3 ОПК-8.4	Л1.1 Л1.2Л2.1 Л2.2 Э2 Э3 Э5 Э6	0	
4.24	Пересказ литературных произведений /Лек/	2	2	ОПК-2.1 ОПК-2.2 ОПК-8.3 ОПК-8.4	Л1.1 Л1.2Л2.1 Л2.2 Э2 Э3 Э5 Э6	0	
4.25	Разработка плана-конспекта занятия по обучению детей пересказу /Пр/	2	2	ОПК-2.1 ОПК-2.2 ОПК-8.3 ОПК-8.4	Л1.1 Л1.2Л2.1 Л2.2 Э2 Э3 Э5 Э6	0	
4.26	Обучение рассказыванию по игрушкам /Лек/	2	2	ОПК-2.1 ОПК-2.2 ОПК-8.3 ОПК-8.4	Л1.1 Л1.2Л2.1 Л2.2 Э2 Э3 Э5 Э6	0	
4.27	Разработка плана-конспекта занятия обучения составлению рассказов по игрушкам /Пр/	2	2	ОПК-2.1 ОПК-2.2 ОПК-8.3 ОПК-8.4	Л1.1 Л1.2Л2.1 Л2.2 Э2 Э3 Э5 Э6	0	

4.28	Обучение рассказыванию по картине /Пр/	2	0	ОПК-2.1 ОПК-2.2 ОПК-8.3 ОПК-8.4	Л1.1 Л1.2Л2.1 Л2.2 Э2 Э3 Э5 Э6	0	
4.29	Разработка плана-конспекта занятия обучения рассказыванию по картине /Пр/	2	2	ОПК-2.1 ОПК-2.2 ОПК-8.3 ОПК-8.4	Л1.1 Л1.2Л2.1 Л2.2 Э2 Э3 Э5 Э6	0	
4.30	Обучение рассказыванию из опыта /Пр/	2	2	ОПК-2.1 ОПК-2.2 ОПК-8.3 ОПК-8.4	Л1.1 Л1.2Л2.1 Л2.2 Э2 Э3 Э5 Э6	0	
4.31	Разработка плана-конспекта занятия по обучению рассказыванию из опыта /Пр/	2	2	ОПК-2.1 ОПК-2.2 ОПК-8.3 ОПК-8.4	Л1.1 Л1.2Л2.1 Л2.2 Э2 Э3 Э5 Э6	0	
4.32	Обучение творческому рассказыванию /Пр/	2	2	ОПК-2.1 ОПК-2.2 ОПК-8.3 ОПК-8.4	Л1.1 Л1.2Л2.1 Л2.2 Э2 Э3 Э5 Э6	0	
4.33	Разработка плана-конспекта занятия обучения творческому рассказыванию /Пр/	2	2	ОПК-2.1 ОПК-2.2 ОПК-8.3 ОПК-8.4	Л1.1 Л1.2Л2.1 Л2.2 Э2 Э3 Э5 Э6	0	
4.34	Обучение дошкольников высказываниям типа рассуждений /Ср/	2	2	ОПК-2.1 ОПК-2.2 ОПК-8.3 ОПК-8.4	Л1.1 Л1.2Л2.1 Л2.2 Э2 Э3 Э5 Э6	0	
4.35	Теоретические основы обучения дошкольников грамоте /Ср/	2	2	ОПК-2.1 ОПК-2.2 ОПК-8.3 ОПК-8.4	Л1.1 Л1.2Л2.1 Л2.2 Э2 Э5 Э6	0	
4.36	Исследования по подготовке детей к обучению грамоте /Ср/	2	2	ОПК-2.1 ОПК-2.2 ОПК-8.3 ОПК-8.4	Л1.1 Л1.2Л2.1 Л2.2 Э2 Э5 Э6	0	
4.37	Ознакомление со словом, с предложением, со словесным составом предложений, со слоговым строением слова /Ср/	2	2	ОПК-2.1 ОПК-2.2 ОПК-8.3 ОПК-8.4	Л1.1 Л1.2Л2.1 Л2.2 Э2 Э5 Э6	0	
4.38	Ознакомление со звуковым строением слова /Пр/	2	2	ОПК-2.1 ОПК-2.2 ОПК-8.3 ОПК-8.4	Л1.1 Л1.2Л2.1 Л2.2 Э2 Э5 Э6	0	
4.39	Особенности восприятия детьми литературных произведений /Ср/	2	2	ОПК-2.1 ОПК-2.2 ОПК-8.3 ОПК-8.4	Л1.1 Л1.2Л2.1 Л2.2 Э2 Э5 Э6	0	
4.40	Задачи и содержание ознакомления детей с художественной литературой /Ср/	2	2	ОПК-2.1 ОПК-2.2 ОПК-8.3 ОПК-8.4	Л1.1 Л1.2Л2.1 Л2.2 Э2 Э5 Э6	0	
4.41	Методика бесед по литературным произведениям (по исследованиям Е.И. Тихеевой, Е.А. Флериной, Р.И. Жуковской, Н.С. Карпинской, О.И. Соловьевой, М.М. Кониной, Л.И. Гурович) /Ср/	2	2	ОПК-2.1 ОПК-2.2 ОПК-8.3 ОПК-8.4	Л1.1 Л1.2Л2.1 Л2.2 Э2 Э5 Э6	0	
4.42	Методика художественного чтения и рассказывания детям /Ср/	2	2	ОПК-2.1 ОПК-2.2 ОПК-8.3 ОПК-8.4	Л1.1 Л1.2Л2.1 Л2.2 Э2 Э5 Э6	0	

4.43	Методика заучивания стихотворений /Пр/	2	2	ОПК-2.1 ОПК-2.2 ОПК-8.3 ОПК-8.4	Л1.1 Л1.2Л2.1 Л2.2 Э2 Э5 Э6	0	
4.44	Использование художественной литературы вне занятий /Ср/	2	2	ОПК-2.1 ОПК-2.2 ОПК-8.3 ОПК-8.4	Л1.1 Л1.2Л2.1 Л2.2 Э2 Э5 Э6	0	
4.45	Диагностика речевого развития детей /Ср/	2	2	ОПК-2.1 ОПК-2.2 ОПК-8.3 ОПК-8.4	Л1.1 Л1.2Л2.1 Л2.2 Э2 Э5 Э6	0	
4.46	Методики изучения уровня речевого развития детей /Ср/	1	2	ОПК-2.1 ОПК-2.2 ОПК-8.3 ОПК-8.4	Л1.1 Л1.2Л2.1 Л2.2 Э2 Э5 Э6	0	
4.47	Контроль речевого развития: проведение мониторинга /Ср/	1	2	ОПК-2.1 ОПК-2.2 ОПК-8.3 ОПК-8.4	Л1.1 Л1.2Л2.1 Л2.2 Э2 Э5 Э6	0	
4.48	Технологии преемственности между дошкольной образовательной организацией и семьёй в речевом развитии /Ср/	1	2	ОПК-2.1 ОПК-2.2 ОПК-8.3 ОПК-8.4	Л1.1 Л1.2Л2.1 Л2.2 Э2 Э5 Э6	0	
4.49	Предметная среда в разных возрастных группах и ее влияние на развитие речи детей /Ср/	1	2	ОПК-2.1 ОПК-2.2 ОПК-8.3 ОПК-8.4	Л1.1 Л1.2Л2.1 Л2.2 Э2 Э5 Э6	0	
4.50	Методическое руководство речевым развитием детей в ДОО /Ср/	1	2	ОПК-2.1 ОПК-2.2 ОПК-8.3 ОПК-8.4	Л1.1 Л1.2Л2.1 Л2.2 Э2 Э5 Э6	0	
4.51	Тематическая проверка как форма контроля развитием речи детей /Пр/	2	2	ОПК-2.1 ОПК-2.2 ОПК-8.3 ОПК-8.4	Л1.1 Л1.2Л2.1 Л2.2 Э2 Э5 Э6	0	
4.52	Технологии непрерывного дошкольного и начального школьного образования /Лек/	2	2	ОПК-2.1 ОПК-2.2 ОПК-8.3 ОПК-8.4	Л1.1 Л1.2Л2.1 Л2.2 Э2 Э5 Э6	0	
4.53	/Экзамен/	1	36	ОПК-2.1 ОПК-2.2 ОПК-8.3 ОПК-8.4	Л1.1 Л1.2Л2.1 Л2.2 Э2 Э5 Э6	0	
4.54	/Экзамен/	2	36	ОПК-2.1 ОПК-2.2 ОПК-8.3 ОПК-8.4	Л1.1 Л1.2Л2.1 Л2.2 Э2 Э5 Э6	0	

5. ФОНД ОЦЕНОЧНЫХ СРЕДСТВ

5.1. Контрольные вопросы и задания

Промежуточная аттестация

Вопросы и задания к экзамену

Вопросы:

1. Теория и технологии развития речи детей как наука
2. Методы научного исследования
3. Методологическая основа методики развития речи
4. Лингвистическая и психологическая основы методики развития речи
5. Естественнонаучная и физиологическая основы методики развития речи
6. Роль родного языка и речи в развитии ребёнка
7. Вопросы методики родного языка в трудах К.Д. Ушинского
8. Вклад Е.И. Тихеевой в методику развития речи детей дошкольного возраста
9. Методические принципы развития речи
10. Обучение на занятиях как средство развития речи детей
11. Методы и приёмы развития речи детей

12. Программы развития речи детей
13. Обучение детей родному языку на занятиях.
14. Методы непосредственного и опосредованного ознакомления с окружающим миром.
15. Роль экскурсий и методика их проведения в развитии словаря детей.
16. Развитие словаря детей на занятиях по ознакомлению их с качествами и свойствами предметов.
17. Работа над смысловой стороной слова в разных возрастных группах.
18. Приёмы работы над многозначными словами.
19. Приёмы рассматривания и обследования предметов для развития словаря.
20. Дидактические игры, их значение и использование для решения задач словарной работы в детском саду.
21. Занятия по формированию родовых понятий.
22. Картины, их роль в ознакомлении детей с окружающим миром и развитии словаря.
23. Пути формирования грамматической стороны речи у детей.
24. Методика и технологии формирования морфологической стороны речи дошкольников.
25. Методика и технологии формирования синтаксической стороны речи дошкольников.
26. Методика и технологии формирования способов словообразования.
27. Общение со взрослыми и детей друг с другом как средство развития речи детей.
28. Роль устного народного творчества в развитии словаря детей дошкольного возраста.
29. Развитие эмоционально-оценочной лексики у детей.
30. Различные виды искусства как средство развития речи детей.

Задания:

1. Используя малые жанры фольклора разработать план-конспект фрагмента занятия по развитию речи в младшей группе по ознакомлению с предметами и развитию словаря с учётом требований ФГОС ДО. Сформулировать образовательные задачи. Как отражен в разработке момент подведения детей к цели деятельности? Указать продолжительность занятия в данной возрастной группе.
2. Разработать план-конспект фрагмента занятия по ознакомлению с качествами и свойствами предметов для одной из возрастных групп с учётом требований ФГОС ДО. Сформулировать образовательные задачи. Как отражен в разработке момент подведения детей к цели деятельности? Указать продолжительность занятия в данной возрастной группе.
3. Разработать план-конспект фрагмента занятия по развитию словаря в процессе видовых и родовых обобщений с учётом требований ФГОС ДО. Сформулировать образовательные задачи. Как отражен в разработке момент подведения детей к цели деятельности? Указать продолжительность занятия в данной возрастной группе.
4. Используя сюжет, приключения, сказочную историю разработайте план-конспект фрагмента занятия по развитию смысловой стороны слова для детей старшего дошкольного возраста с учётом требований ФГОС ДО и ответьте на вопрос: Отражен ли в разработке момент подведения детей к цели деятельности? Если «да», то в какой форме? Предложите другие варианты подведения детей к цели деятельности.
5. Используя сюжет, приключения, сказочную историю разработайте конспект фрагмента занятия по обучению детей грамматически правильной речи с учётом требований ФГОС ДО и ответьте на вопрос: как отражен в них момент рефлексии и оценивания результатов работы детей? Предложите другие варианты оценки применительно к данному занятию.

5.2. Темы письменных работ

Примерные темы письменных сообщений:

1. Вопросы развития речи и обучения родному языку в педагогической системе Я.А. Коменского.
2. Вопросы развития речи и обучения родному языку в педагогической системе М. Монтессори.
3. Вопросы развития речи и обучения родному языку в педагогической системе И.Г. Песталоцци.
4. Роль Л.Н. Толстого в методике развития речи детей.
5. Вопросы развития речи и обучения родному языку в педагогической системе Ф. Фребеля.
6. Вклад К.Д. Ушинского в методику развития речи детей.
7. Роль Е.И. Водовозовой в методике развития речи детей.
8. Влияние педагогической системы Е.И. Тихеевой на современную теорию и технологию речевого развития детей.
9. Вклад Е.И. Флёрингов в теорию и методику развития речи детей.
10. Значение работ А.Н. Гвоздева в становлении теории и технологии развития речи детей.
11. Значение работ А.М. Леушиной в становлении теории и технологии развития речи детей.
12. Значение работ М.М. Кониной в становлении теории и технологии развития речи детей.
13. Значение работ Ф.А. Сохина в становлении теории и технологии развития речи детей.
14. Значение работ В.И. Логиновой в становлении теории и технологии развития речи детей.
15. Вклад О.С. Ушаковой в теорию и методику развития речи детей.
16. Вклад А.Г. Арушановой в теорию и методику развития речи детей.
17. Вклад А.П. Усовой в теорию и методику развития речи детей.
18. Вклад Р.И. Жуковской в теорию и методику развития речи детей.
19. Вклад Л.А. Пенъевской в теорию и методику развития речи детей.
20. Вклад О.И. Соловьевой в теорию и методику развития речи детей.
21. Вклад В.И. Логиновой в теорию и методику развития речи детей.
22. Вклад Э.П. Коротковой в теорию и методику развития речи детей.
23. Вклад Л.В. Ворошниковой в теорию и методику развития речи детей.
24. Вклад М.М. Кольцовой в методику развития речи.
25. А.Р. Лурия – исследователь речевого развития детей.
26. А.А. Леонтьев – исследователь детской речи.
27. Роль Л.Е. Журовой в разработке проблем обучения детей грамоте.

28. Роль Д.Б. Эльконина в разработке проблем обучения детей грамоте.

29. Речевое развитие детей в детских садах в Англии и в США.

30. Речевое развитие детей в детских садах в Канаде и во Франции.

31. Речевое развитие детей в детских садах в Японии и в Китае.

Творческое задание

Перечень творческих заданий

Творческое задание 1

1. Сделать подборку статей из периодической печати о роли обучения родному языку в развитии личности детей дошкольного возраста.

2. Составить тестовые задания по изученному материалу.

3. Подготовить консультацию для воспитателей по теме «Особенности занятий в разных возрастных группах».

4. Подготовить методические рекомендации для педагогов дошкольной образовательной организации по руководству с развитием речи в процессе общения детей друг с другом.

5. Проанализировать конспект комплексного занятия по развитию речи из книги «Занятия по развитию речи в детском саду» (Под ред. О.С. Ушаковой) с точки зрения взаимосвязи разных задач речевого развития детей.

Творческое задание 2

1. Составьте вопросы для беседы о рассматриваемом предмете (по выбору) (название, назначение, детали предмета, особенности внешнего вида, характерные действия с ним), стимулируя речь обучающихся.

2. Подготовить мультимедийную презентацию по теме:

1) Роль дидактических игр и упражнений в усвоении лексики.

2) Роль устного народного творчества и художественного слова как источника развития словаря дошкольников.

3) Детское словотворчество.

3. Задание на выбор:

а) Составление конспекта дидактической игры по активизации словаря детей:

Подобрать и составить конспект 1 дидактической игры для одной возрастной группы, подготовить наглядный материал.

Структура составления игры:

- название игры;

- цель игры: расширение словарного запаса за счет употребления обобщающих слов; закрепление знаний детей о профессии; закрепление умения детей выделять общий признак в словах, развивать способность к обобщению; расширение и закрепление активного словаря ребенка, развитие логического мышления и т.д.;

- игровой материал;

- ход проведения (от первого лица).

Подготовиться к проведению игры в группе.

б) Разработка содержания лексического упражнения:

Подобрать и составить конспект лексического упражнения по развитию смысловой стороны речи.

Игровая задача лексических упражнений заключается в быстром подборе точного слова – ответа ведущему.

При составлении конспекта упражнения необходимо обратить внимание на правильность объяснения его содержания, на подбор словаря для игры.

Структура оформления лексического упражнения:

- название упражнения;

- цель упражнения: закрепление умения образовывать существительные при помощи уменьшительно-ласкательных суффиксов; закрепление в представлении и словаре ребенка противоположных признаков предметов или слов-антонимов; расширение словаря детей за счет прилагательных и т.д.;

- ход проведения (от первого лица). Подготовиться к проведению игры в группе.

4. В журналах «Дошкольное воспитание», «Начальная школа плюс до и После» и др. найти и законспектировать 2-3 статьи по ознакомлению детей с эмоционально-оценочной лексикой (указать номер журнала, год, страницы, автора, название статьи).

Подготовить сообщение (3-5 минут) по содержанию конспекта.

Перечень заданий по разработке планов-конспектов занятий (2 плана-конспекта на выбор обучающегося)

Используя сюжет, приключения, сказочную историю разработать план-конспект занятия по развитию математических представлений с учётом требований ФГОС ДО.

1. Разработать план-конспект занятия по развитию речи в младшей группе по ознакомлению с предметами и развитию словаря с учётом требований ФГОС ДО. Сформулировать образовательные задачи. Как отражен в разработке момент подведения детей к цели деятельности? Указать продолжительность занятия в данной возрастной группе.

2. Разработать план-конспект занятия по ознакомлению с качествами и свойствами предметов для одной из возрастных групп с учётом требований ФГОС ДО. Сформулировать образовательные задачи. Как отражен в разработке момент подведения детей к цели деятельности? Указать продолжительность занятия в данной возрастной группе.

3. Разработать план-конспект занятия по развитию словаря в процессе видовых и родовых обобщений с учётом требований ФГОС ДО. Сформулировать образовательные задачи. Как отражен в разработке момент подведения детей к цели деятельности? Указать продолжительность занятия в данной возрастной группе.

4. Разработать план-конспект занятия по развитию смысловой стороны слова для детей старшего дошкольного возраста с учётом требований ФГОС ДО и ответьте на вопрос: Отражен ли в разработке момент подведения детей к цели деятельности? Если «да», то в какой форме? Предложите другие варианты подведения детей к цели деятельности

Пример написания сценария или плана-конспекта

1. Конспект организованной образовательной деятельности в подготовительной группе

2. Разработан в соответствии с тематической неделей «какой?» цель.

3. Тема: (указать тему ООД)

4. Программное содержание ООД (задачи перечисляются, задача может проходить через несколько областей): обучающие

<p>развивающие воспитательные</p> <p>5. Цель для детей в ООД</p> <p>6. Планируемые результаты:</p> <p>7. Виды деятельности: (перечислить те, которые будут использованы в ООД: продуктивная, коммуникативная и т. д.)</p> <p>8. Формы сотрудничества педагога и детей (прописываются те формы, которые соответствуют указанным видам деятельности и применяются в ОД)</p> <p>9. Индивидуальная работа:</p> <p>10. Предварительная работа: (если необходимо)</p> <p>11. Оборудование и материал к ООД: (перечислить: демонстрационный материал, раздаточный материал)</p> <p>12. Участие родителей в проведение ООД: (если это необходимо)</p> <p>13. Ход ООД:</p> <p>Вводная часть.</p> <p>1. Минута вхождения в деятельность</p> <p>2. Мотивирование к деятельности. Создается проблемная ситуация. Задается вопрос: «ребята, что произойдет, если на Земле не будет воды?»</p> <p>3. Целевая установка (цель для детей)</p> <p>Основная часть. Даются новые знания - решение проблемы, вопроса с помощью разных разделов программы с опорой на наглядность. Параллельно идет работа по развитию речи (обогащение словаря, обучение связной речи).</p> <p>4. Проектирование решений (из чего? чем? как?)</p> <p>5. Выполнений действий (выполнение заданий)</p> <p>Заключительная часть. Практическая деятельность (дидактическая игра, рисование и др.). Закрепление информации.</p> <p>6. Анализ результатов деятельности (рефлексия)</p> <p>7. Подведение итогов</p>
5.3. Фонд оценочных средств
См.: ФОС в приложении РПД

6. УЧЕБНО-МЕТОДИЧЕСКОЕ И ИНФОРМАЦИОННОЕ ОБЕСПЕЧЕНИЕ ДИСЦИПЛИНЫ (МОДУЛЯ)

6.1. Рекомендуемая литература

6.1.1. Основная литература

	Авторы, составители	Заглавие	Издательство, год
Л1.1	Газина, О. М.	Дошкольное образование. Практикум по дисциплинам профессионального учебного цикла : учебное пособие для вузов / О. М. Газина [и др.] ; под редакцией О. М. Газиной, В. И. Яшиной. — 2-е изд., испр. и доп. — Москва : Издательство Юрайт, 2019. — 111 с. — (Образовательный процесс). — ISBN 978-5-534-09051-2. — Текст : электронный // ЭБС Юрайт [сайт]. — https://biblio-online.ru/bcode/445230	Москва : Издательство Юрайт, 2019
Л1.2	Тихеева, Е. И.	Развитие речи детей / Е. И. Тихеева. — Москва : Издательство Юрайт, 2019. — 161 с. — (Антология мысли). — ISBN 978-5-534-11401-0. — Текст : электронный // ЭБС Юрайт [сайт]. — URL: https://biblio-online.ru/bcode/445230	Москва: Издательство Юрайт, 2019

6.1.2. Дополнительная литература

	Авторы, составители	Заглавие	Издательство, год
Л2.1	Каратаева, Н. А.	Педагогическое проектирование: региональные образовательные программы дошкольного образования : учебное пособие для бакалавриата и магистратуры / Н. А. Каратаева, О. В. Крежевских. — Москва : Издательство Юрайт, 2019. — 118 с. — (Образовательный процесс). — ISBN 978-5-534-11114-9. — Текст : электронный // ЭБС Юрайт [сайт]. — URL: https://biblio-online.ru/bcode/445230	Москва : Издательство Юрайт, 2019
Л2.2	Н. В. Микляева	Методика обучения и воспитания в области дошкольного образования : учебник и практикум для бакалавриата / Н. В. Микляева [и др.] ; под редакцией Н. В. Микляевой. — Москва : Издательство Юрайт, 2019. — 434 с. — (Высшее образование). — ISBN 978-5-534-06129-1. — Текст : электронный // ЭБС Юрайт [сайт]. URL: https://biblio-online.ru/bcode/445230	Москва : Издательство Юрайт, 2019

6.2. Перечень ресурсов информационно-телекоммуникационной сети "Интернет"

Э1	Развитие речи дошкольников. Новое поколение- новые образовательные маршруты Гасанова Р.Х.URL: https://www.youtube.com/watch?v=DnuEdHVN5EM
Э2	Канал для педагогов. Российский учебник URL: https://www.youtube.com/channel/UCkHvYIjNfPSWU8M4CmRsg8w
Э3	Гущина У.В.Методика развития речи детей дошкольного возраста.Обучение дошкольников связной речи URL: https://www.youtube.com/watch?v=JpHfldWuNeM
Э4	Развитие речи раннего дошкольного возраста. Практический аспект Брагина Е.А.URL: https://www.youtube.com/watch?v=NPxQYBekUFg
Э5	Электронный каталог библиотеки ФГБОУ ВО " НГПУ". - URL: http://bibl.ngpi.net:81/cgi-bin/zgate.exe?init+test.xml,simple.xml+rus
Э6	Научная электронная библиотека eLIBRARY.RU. - URL: https://elibrary.ru

6.3. Перечень информационных технологий

6.3.1 Перечень лицензионного и свободно распространяемого программного обеспечения, в том числе отечественного производства

6.3.1.1	Антивирусное программное обеспечение Kaspersky Endpoint Security для бизнеса - Стандартный Band T: 250-499 Node 1 year Educational Renewal License: Договор № 2020.2987 от 21.02.2020
6.3.1.2	Desktop Education ALNG LicSAPk OLVS E 1Y AcademicEdition Enterprise: Договор № 2020.13967 от 27.07. 2020
6.3.1.3	Office 365 ProPlus Open for Students ShrdSvr ALNG Subscriptions VL OLVS NL 1Month AcademicEdition Stdnt STUUseBnft: Договор № 2020.13967 от 27.07.2020
6.3.1.4	Google Chrome: свободно распространяемое программное обеспечение https://www.google.com/intl/ru/chrome/privacy/eula_text.html
6.3.1.5	Mozilla Firefox: свободно распространяемое программное обеспечение https://www.mozilla.org/en-US/MPL/2.0/
6.3.1.6	Hamster ZIP Archiver: свободно распространяемое программное обеспечение http://hamstersoft.com/eula/

6.3.2 Перечень профессиональных баз данных и информационных справочных систем

6.3.2.1	Электронно-библиотечная система (ЭБС) IPRbooks. - Режим доступа: www.iprbookshop.ru
6.3.2.2	Электронная библиотечная система «Юрайт» - Режим доступа: https://biblio-online.ru/
6.3.2.3	Информационная правовая система Гарант. - Режим доступа: http://www.garant.ru/

7. МАТЕРИАЛЬНО-ТЕХНИЧЕСКОЕ ОБЕСПЕЧЕНИЕ ДИСЦИПЛИНЫ (МОДУЛЯ)

7.1	1-303 Учебная аудитория для проведения учебных занятий (423806, Республика Татарстан (Татарстан), г. Набережные Челны, ул. Низаметдинова, д. 28). Оборудование и технические средства обучения: компьютер, интерактивная доска, проектор, доска, учебно-наглядные пособия.
7.2	1-205 Помещение для самостоятельной работы (423806, Республика Татарстан (Татарстан), г. Набережные Челны, ул. Низаметдинова, д. 28). Оборудование и технические средства обучения: компьютеры с возможностью подключения к сети «Интернет» и доступом в электронную информационно-образовательную среду, учебно-наглядные пособия.

8. МЕТОДИЧЕСКИЕ УКАЗАНИЯ ДЛЯ ОБУЧАЮЩИХСЯ ПО ОСВОЕНИЮ ДИСЦИПЛИНЫ (МОДУЛЯ)

Оценка знаний, умений, навыков, характеризующая этапы формирования компетенций по дисциплине Теория и технологии развития речи детей проводится в форме текущего контроля успеваемости и промежуточной аттестации. Текущий контроль успеваемости обучающихся проводится в ходе семестра с целью определения уровня усвоения обучающимися знаний; формирования у них умений и навыков; своевременного выявления преподавателем недостатков в подготовке обучающихся и принятия необходимых мер по ее корректировке; совершенствованию методики обучения; организации учебной работы и оказания обучающимся индивидуальной помощи.

К текущему контролю успеваемости относятся проверка знаний, умений и навыков обучающихся:

- на занятиях путем устного опроса, задания для практических занятий и самостоятельной работы;
- по результатам выполнения индивидуальных заданий (разработка плана-конспекта занятия);
- по результатам проверки качества конспектов лекций и иных материалов;
- по результатам отчета обучающихся в ходе индивидуальной консультации преподавателя, проводимой в часы самоподготовки, по имеющимся задолженностям.

Контроль за выполнением обучающимися каждого вида работ может осуществляться поэтапно и проводится в целях подведения итогов текущего контроля успеваемости обучающихся, анализа состояния учебной работы, выявления неуспевающих, ликвидации задолженностей.

К текущему контролю успеваемости относятся проверка знаний, умений и навыков обучающихся с помощью оценочных средств.

Промежуточная аттестация по дисциплине проводится с целью выявления соответствия уровня теоретических знаний, практических умений и навыков по дисциплине Теории и технологии развития речи детей требованиям ФГОС ВО по направлению подготовки: 44.03.05 Педагогическое образование (с двумя профилями образования) в форме экзамена (1, 2 семестры).

Экзамен проводится в процессе изучения и после завершения изучения дисциплины в объеме рабочей учебной программы. Форма проведения экзамена – устное собеседование по вопросам и практическому заданию. Оценка по результатам

экзамена – «отлично», «хорошо», «удовлетворительно», «неудовлетворительно».

Все виды текущего контроля успеваемости осуществляются на практических занятиях.

Каждая форма контроля по дисциплине включает в себя теоретические вопросы, позволяющие оценить уровень освоения обучающимися знаний и практические задания, выявляющие степень сформированности умений и навыков.

Фондом оценочных средств предусмотрены следующие формы текущего контроля успеваемости: аналитическая работа с источниками, контрольные задания, решение методических задач, разработка плана-конспекта занятия, задания для практических занятий и самостоятельной работы обучающихся.

Текущий контроль успеваемости и промежуточная аттестация является основным средством обеспечения в учебном процессе «обратной связи» между преподавателем и обучающимся, необходимой для стимулирования работы обучающихся и совершенствования методики преподавания учебных дисциплин.

Оценивание знаний, умений, навыков и (или) опыта деятельности носит комплексный, системный характер – с учетом как места дисциплины в структуре образовательной программы, так и содержательных и смысловых внутренних связей. Связи формируемых компетенций с модулями, разделами (темами) дисциплины обеспечивают возможность реализации для текущего контроля успеваемости, промежуточной аттестации по дисциплине и итогового контроля наиболее подходящих оценочных средств.

Задания для текущего контроля успеваемости и проведения промежуточной аттестации направлены на оценивание:

- 1) уровня освоения теоретических понятий, научных основ профессиональной деятельности;
- 2) степени готовности обучающегося применять теоретические знания и профессионально значимую информацию, сформированности когнитивных умений;
- 3) приобретенных умений, профессионально значимых для профессиональной деятельности.

Задания для оценивания когнитивных знаний (умений) предусматривают необходимость проведения аттестуемым интеллектуальных действий:

- по дифференциации информации;
- по интерпретации и усвоению информации из разных источников;
- по структурированию информации;
- по комплексному использованию интеллектуальных инструментов учебной дисциплины для решения учебных и практических проблем.

Задания носят практико-ориентированный комплексный характер, направлены на формирование и закрепление компетенций по дисциплине.

Оценочные средства для инвалидов и лиц с ограниченными возможностями здоровья выбираются с учетом их индивидуальных психофизических особенностей. Например, для лиц с нарушениями зрения или опорно-двигательного аппарата возможно собеседование или устный опрос, для лиц с нарушениями слуха - письменная контрольная работа или решение практических заданий.

При необходимости инвалидам и лицам с ограниченными возможностями здоровья предоставляется дополнительное время для подготовки ответа на экзамене.

При проведении процедуры оценивания результатов обучения инвалидов и лиц с ограниченными возможностями здоровья предусматривается использование технических средств, необходимых им в связи с их индивидуальными особенностями. Эти средства могут быть предоставлены НГПУ или могут использоваться собственные технические средства.

Процедура оценивания результатов обучения инвалидов и лиц с ограниченными возможностями здоровья по дисциплине предусматривает предоставление информации в формах, адаптированных к ограничениям их здоровья и восприятия информации:

Для лиц с нарушениями зрения:

- в печатной форме увеличенным шрифтом,
- в форме электронного документа.

Для лиц с нарушениями слуха:

- в печатной форме,
- в форме электронного документа.

Для лиц с нарушениями опорно-двигательного аппарата:

- в печатной форме,
- в форме электронного документа.

Данный перечень может быть конкретизирован в зависимости от контингента обучающихся.

При проведении процедуры оценивания результатов обучения инвалидов и лиц с ограниченными возможностями здоровья по дисциплине обеспечивается выполнение следующих дополнительных требований в зависимости от индивидуальных особенностей обучающихся:

- а) инструкция по порядку проведения процедуры оценивания предоставляется в доступной форме (устно, в письменной форме);
- б) доступная форма предоставления заданий оценочных средств (в печатной форме, в печатной форме увеличенным шрифтом, в форме электронного документа, задания зачитываются преподавателем);
- в) доступная форма предоставления ответов на задания (письменно на бумаге, набор ответов на компьютере, устно).

При необходимости для обучающихся с ограниченными возможностями здоровья и инвалидов процедура оценивания результатов обучения по дисциплине проводится в несколько этапов.

При возникновении особых обстоятельств освоение дисциплины осуществляется с применением электронного обучения и дистанционных образовательных технологий.

МИНИСТЕРСТВО ПРОСВЕЩЕНИЯ РОССИЙСКОЙ ФЕДЕРАЦИИ

Федеральное государственное бюджетное образовательное учреждение высшего образования
"Набережночелнинский государственный педагогический университет"

(ФГБОУ ВО "НГПУ")

УТВЕРЖДАЮ
Проректор по учебной работе


А.М. Гайфутдинов
расшифровка подписи
«27» мая 2021 г.



МОДУЛЬ 10 "ПРЕДМЕТНО-СОДЕРЖАТЕЛЬНЫЙ" (ТЕОРИЯ И ТЕХНОЛОГИИ ДОШКОЛЬНОГО ОБРАЗОВАНИЯ) Теории и технологии литературного развития детей рабочая программа дисциплины (модуля)

Закреплена за кафедрой	Теории и методики начального и дошкольного образования
Направление подготовки	44.03.05 Педагогическое образование (с двумя профилями подготовки), профили Дошкольное образование и Начальное образование
Квалификация	бакалавр
Форма обучения	очная
Общая трудоемкость	4 ЗЕТ

Часов по учебному плану	144	Виды контроля в семестрах:
в том числе:		экзамен 3
аудиторные занятия	60	
самостоятельная работа	48	
экзамен	36	

Распределение часов дисциплины по семестрам

Семестр (<Курс>.<Семес тр на курсе>)	3 (2.1)		Итого	
	УП	РП		
Неделя	15 1/6			
Вид занятий	УП	РП	УП	РП
Лекции	30	30	30	30
Практические	30	30	30	30
Итого ауд.	60	60	60	60
Контактная	60	60	60	60
Сам. работа	48	48	48	48
Часы на контроль	36	36	36	36
Итого	144	144	144	144

Программу составил(и):

к.филол.н., доцент, Шарафетдинова З.Г.



Рабочая программа дисциплины

Теории и технологии литературного развития детей

разработана в соответствии с ФГОС:

Федеральный государственный образовательный стандарт высшего образования по направлению подготовки 44.03.05 Педагогическое образование (с двумя профилями подготовки) (уровень бакалавриата) (приказ Минобрнауки России от 22.02.2018г. №125)


Рабочая программа одобрена на заседании кафедры

Теории и методики начального и дошкольного образования

Протокол от 26.05.2021 г. №9

Срок действия программы: 2021-2022 уч.г.

Зав. кафедрой Захарова И.М.



1. ЦЕЛЬ И ЗАДАЧИ ОСВОЕНИЯ ДИСЦИПЛИНЫ (МОДУЛЯ)	
1.1	Цель освоения дисциплины: сформировать целостное представление о детской литературы для дошкольников, методических основ ее использования в работе с детьми.
1.2	Задачи освоения дисциплины:
1.3	сформировать представление обучающихся о современных концепциях литературного развития дошкольников и их
1.4	сформировать представление обучающихся о диагностировании учебно-воспитательного процесса, направленного на литературное развитие детей с точки зрения соответствия требованиям программы;
1.5	сформировать умения проектировать педагогический процесс по литературному развитию детей с учетом современных технологий литературного развития детей дошкольного возраста;
1.6	сформировать умения обеспечивать методическое оснащение работы по литературному развитию дошкольников и создавать условия для литературного развития детей в дошкольной организации
1.7	сформировать представления обучающихся об особенностях организации художественно-речевой деятельности с детьми дошкольного возраста.

2. МЕСТО ДИСЦИПЛИНЫ (МОДУЛЯ) В СТРУКТУРЕ ОБРАЗОВАТЕЛЬНОЙ ПРОГРАММЫ	
Цикл (раздел) ОП:	Б1.О.10
2.1	Требования к предварительной подготовке обучающегося:
2.1.1	История (история России, всеобщая история)
2.1.2	Концепции современного естествознания
2.1.3	Методика обучения и воспитания в области дошкольного образования
2.1.4	Основы общей педагогики, история педагогики и введение в педагогическую деятельность
2.1.5	Теория и технологии математического развития детей
2.1.6	Теория и технологии развития речи детей
2.1.7	Теория и технологии экологического развития детей
2.1.8	Русский язык и культура речи
2.1.9	Философия
2.2	Дисциплины и практики, для которых освоение данной дисциплины (модуля) необходимо как предшествующее:
2.2.1	Возрастная и педагогическая психология
2.2.2	Психолого-педагогический практикум
2.2.3	Учебная практика (теория и технология дошкольного образования)
2.2.4	Методика обучения предмету "Математика" в начальной школе
2.2.5	Методы психолого-педагогического исследования
2.2.6	Организация проектной и учебно-исследовательской деятельности
2.2.7	Социология
2.2.8	Учебная научно-исследовательская работа (получение первичных навыков научно-исследовательской работы)
2.2.9	Информационные системы и технологии в профессиональной деятельности
2.2.10	Методика обучения предмету "Окружающий мир" в начальной школе
2.2.11	Методика обучения предмету "Русский язык" в начальной школе
2.2.12	Технологии обучения детей с особыми образовательными потребностями
2.2.13	Курсовая работа по модулю "Теория и технологии дошкольного образования"
2.2.14	Производственная педагогическая практика
2.2.15	Технологии и средства цифрового обучения
2.2.16	Курсовая работа по модулю 7 "Методический"
2.2.17	Методика обучения предмету "Литературное чтение" в начальной школе
2.2.18	Производственная педагогическая практика (дошкольное образование)
2.2.19	Курсовая работа по модулю "Теория и технологии начального образования по областям"
2.2.20	Организация деятельности младших школьников на занятиях по ИЗО
2.2.21	Организация дополнительного образования в дошкольном образовании
2.2.22	Организация дополнительного образования в начальном общем образовании
2.2.23	Подготовка к сдаче и сдача государственного экзамена

2.2.24	Выполнение и защита выпускной квалификационной работы
3. ПЛАНИРУЕМЫЕ РЕЗУЛЬТАТЫ ОБУЧЕНИЯ ПО КАЖДОЙ ДИСЦИПЛИНЕ (МОДУЛЮ), ОБЕСПЕЧИВАЮЩИЕ ДОСТИЖЕНИЕ ПЛАНИРУЕМЫХ РЕЗУЛЬТАТОВ ОСВОЕНИЯ ОБРАЗОВАТЕЛЬНОЙ ПРОГРАММЫ	
ОПК-2: Способен участвовать в разработке основных и дополнительных образовательных программ, разрабатывать отдельные их компоненты (в том числе с использованием информационно-коммуникационных технологий)	
ОПК-2.2: Осуществляет разработку программ отдельных учебных предметов, в том числе программ дополнительного образования (согласно освоенному профилю (профилям) подготовки)	
ОПК-2.1: Демонстрирует знание основных компонентов основных и дополнительных образовательных программ	
ОПК-8: Способен осуществлять педагогическую деятельность на основе специальных научных знаний	
ОПК-8.4: Владеет методами научно-педагогического исследования в предметной области	
ОПК-8.3: Осуществляет урочную и внеурочную деятельность в соответствии с предметной областью согласно освоенному профилю (профилям) подготовки	

В результате освоения дисциплины обучающийся должен

3.1	Знать:
3.1.1	основные компоненты дополнительных образовательных программ;
3.1.2	основы реализации образовательной программы по учебному предмету «Теории и технологии литературного развития детей»;
3.1.3	требования и критерии разработки образовательной программы по учебному предмету «Теории и технологии литературного развития детей» в соответствии с ФГОС
3.1.4	закономерности осуществления педагогической деятельности;
3.1.5	осуществлять педагогическую деятельность согласно освоенному профилю
3.2	Уметь:
3.2.1	осуществлять разработку программ отдельных учебных предметов, в том числе программ дополнительного образования по «Теории и технологии литературного развития детей»
3.2.2	реализовывать образовательную программу по «Теории и технологии литературного развития детей» в соответствии с требованиями ФГОС;
3.2.3	подбирать компоненты педагогической деятельности в соответствии с предметной областью обучения
3.3	Владеть:
3.3.1	дидактическими и методическими приемами разработки и технологиями реализации основных и дополнительных образовательных программ и приемами использования ИКТ;
3.3.2	навыками организации образовательного процесса на занятиях в дошкольной организации
3.3.3	навыком планирования мероприятий и решения задач педагогической деятельности;
3.3.4	методами научно-педагогического исследования в предметной области

4. СТРУКТУРА И СОДЕРЖАНИЕ ДИСЦИПЛИНЫ (МОДУЛЯ)

Код занятия	Наименование разделов и тем /вид занятия/	Семестр / Курс	Часов	Компетенции	Литература	Интер акт.	Примечание
	Раздел 1. Теоретические основы литературного развития детей						
1.1	Значение и принципы литературного развития дошкольников /Лек/	3	2	ОПК-2.1 ОПК-2.2 ОПК-8.3 ОПК-8.4	Л1.1 Л1.2Л2.1 Э1 Э2 Э3 Э4	0	
1.2	Формирование у дошкольников умения воспринимать и понимать литературные произведения /Пр/	3	2	ОПК-2.1 ОПК-2.2 ОПК-8.3 ОПК-8.4	Л1.1 Л1.2Л2.1 Э1 Э2 Э3 Э4	0	
1.3	Формирование у дошкольников умения воспринимать и понимать литературные произведения /Ср/	3	4	ОПК-2.1 ОПК-2.2 ОПК-8.3 ОПК-8.4	Л1.1 Л1.2Л2.1 Э1 Э2 Э3 Э4	0	
1.4	Отбор художественный произведений и книг для чтения дошкольникам /Лек/	3	2	ОПК-2.1 ОПК-2.2 ОПК-8.3 ОПК-8.4	Л1.1 Л1.2Л2.1 Э1 Э2 Э3 Э4	0	

1.5	Литературоведческие основы анализа художественных произведений. /Лек/	3	2	ОПК-2.1 ОПК-2.2 ОПК-8.3 ОПК-8.4	Л1.1 Л1.2Л2.1 Э1 Э2 Э3 Э4	0	
1.6	Беседа по литературным произведениям в подготовке будущего воспитателя /Пр/	3	2	ОПК-2.1 ОПК-2.2 ОПК-8.3 ОПК-8.4	Л1.1 Л1.2Л2.1 Э1 Э2 Э3 Э4	0	
1.7	Особенности восприятия детьми литературных произведений /Пр/	3	2	ОПК-2.1 ОПК-2.2 ОПК-8.3 ОПК-8.4	Л1.1 Л1.2Л2.1 Э1 Э2 Э3 Э4	0	
1.8	Беседа по литературным произведениям в подготовке будущего воспитателя /Ср/	3	4	ОПК-2.1 ОПК-2.2 ОПК-8.3 ОПК-8.4	Л1.1 Л1.2Л2.1 Э1 Э2 Э3 Э4	0	
Раздел 2. Детская литература							
2.1	Русское устное народное творчество /Лек/	3	4	ОПК-2.1 ОПК-2.2 ОПК-8.3 ОПК-8.4	Л1.1 Л1.2Л2.1 Э1 Э2 Э3 Э4	0	
2.2	Русский детский фольклор. /Пр/	3	4	ОПК-2.1 ОПК-2.2 ОПК-8.3 ОПК-8.4	Л1.1 Л1.2Л2.1 Э1 Э2 Э3 Э4	0	
2.3	Малые жанры фольклора. Сказка как жанр фольклора /Ср/	3	4	ОПК-2.1 ОПК-2.2 ОПК-8.3 ОПК-8.4	Л1.1 Л1.2Л2.1 Э1 Э2 Э3 Э4	0	
2.4	Русское устное народное творчество: Народная сказка /Лек/	3	4	ОПК-2.1 ОПК-2.2 ОПК-8.3 ОПК-8.4	Л1.1 Л1.2Л2.1 Э1 Э2 Э3 Э4	0	
2.5	Детский фольклор /Лек/	3	6	ОПК-2.1 ОПК-2.2 ОПК-8.3 ОПК-8.4	Л1.1 Л1.2Л2.1 Э1 Э2 Э3 Э4	0	
2.6	Отечественная литература для детей /Пр/	3	2	ОПК-2.1 ОПК-2.2 ОПК-8.3 ОПК-8.4	Л1.1 Л1.2Л2.1 Э1 Э2 Э3 Э4	0	
2.7	Татарская детская литература и ее роль в воспитании у детей культуры чтения /Ср/	3	2	ОПК-2.1 ОПК-2.2 ОПК-8.3 ОПК-8.4	Л1.1 Л1.2Л2.1 Э1 Э2 Э3 Э4	0	
2.8	Становление и развитие русской детской литературы /Лек/	3	2	ОПК-2.1 ОПК-2.2 ОПК-8.3 ОПК-8.4	Л1.1 Л1.2Л2.1 Э1 Э2 Э3 Э4	0	
2.9	Русская детская литература Нового времени /Лек/	3	2	ОПК-2.1 ОПК-2.2 ОПК-8.3 ОПК-8.4	Л1.1 Л1.2Л2.1 Э1 Э2 Э3 Э4	0	
2.10	Народные сказки /Пр/	3	4	ОПК-2.1 ОПК-2.2 ОПК-8.3 ОПК-8.4	Л1.1 Л1.2Л2.1 Э1 Э2 Э3 Э4	0	
2.11	Миф в детском чтении /Пр/	3	2	ОПК-2.1 ОПК-2.2 ОПК-8.3 ОПК-8.4	Л1.1 Л1.2Л2.1 Э1 Э2 Э3 Э4	0	
2.12	Литературная сказка: прозаическая и стихотворная /Пр/	3	2	ОПК-2.1 ОПК-2.2 ОПК-8.3 ОПК-8.4	Л1.1 Л1.2Л2.1 Э1 Э2 Э3 Э4	0	

2.13	Народные сказки /Ср/	3	6	ОПК-2.1 ОПК-2.2 ОПК-8.3 ОПК-8.4	Л1.1 Л1.2Л2.1 Э1 Э2 Э3 Э4	0	
2.14	Литературная сказка: прозаическая и стихотворная /Ср/	3	4	ОПК-2.1 ОПК-2.2 ОПК-8.3 ОПК-8.4	Л1.1 Л1.2Л2.1 Э1 Э2 Э3 Э4	0	
2.15	Развитие литературной сказки в России /Ср/	3	4	ОПК-2.1 ОПК-2.2 ОПК-8.3 ОПК-8.4	Л1.1 Л1.2Л2.1 Э1 Э2 Э3 Э4	0	
2.16	Сказки Пушкина как притчи о мире и человеке /Ср/	3	2	ОПК-2.1 ОПК-2.2 ОПК-8.3 ОПК-8.4	Л1.1 Л1.2Л2.1 Э1 Э2 Э3 Э4	0	
2.17	Возникновение детской литературы и ее развитие в XIX -XX веках. /Ср/	3	4	ОПК-2.1 ОПК-2.2 ОПК-8.3 ОПК-8.4	Л1.1 Л1.2Л2.1 Э1 Э2 Э3 Э4	0	
Раздел 3. Методика приобщения к чтению ребенка-дошкольника							
3.1	История методики детского чтения /Ср/	3	4	ОПК-2.1 ОПК-2.2 ОПК-8.3 ОПК-8.4	Л1.1 Л1.2Л2.1 Э1 Э2 Э3 Э4	0	
3.2	Круг детского чтения /Лек/	3	2	ОПК-2.1 ОПК-2.2 ОПК-8.3 ОПК-8.4	Л1.1 Л1.2Л2.1 Э1 Э2 Э3 Э4	0	
3.3	Типы детских изданий и детских текстов /Ср/	3	2	ОПК-2.1 ОПК-2.2 ОПК-8.3 ОПК-8.4	Л1.1 Л1.2Л2.1 Э1 Э2 Э3 Э4	0	
3.4	Работа дошкольной организации и семьи по приобщению детей к книге /Лек/	3	2	ОПК-2.1 ОПК-2.2 ОПК-8.3 ОПК-8.4	Л1.1 Л1.2Л2.1 Э1 Э2 Э3 Э4	0	
3.5	Работа по ознакомлению с детской литературой в ДОО /Пр/	3	4	ОПК-2.1 ОПК-2.2 ОПК-8.3 ОПК-8.4	Л1.1 Л1.2Л2.1 Э1 Э2 Э3 Э4	0	
3.6	Приемы организации читательской деятельности детей /Лек/	3	2	ОПК-2.1 ОПК-2.2 ОПК-8.3 ОПК-8.4	Л1.1 Л1.2Л2.1 Э1 Э2 Э3 Э4	0	
3.7	Интеграция образовательной области «Чтение художественной литературы» с другими образовательными областями (на основе содержания, видов детской деятельности). На примере 2-3 образовательных областей. /Пр/	3	2	ОПК-2.1 ОПК-2.2 ОПК-8.3 ОПК-8.4	Л1.1 Л1.2Л2.1 Э1 Э2 Э3 Э4	0	
3.8	Работа по ознакомлению с детской литературой в ДОО /Ср/	3	8	ОПК-2.1 ОПК-2.2 ОПК-8.3 ОПК-8.4	Л1.1 Л1.2Л2.1 Э1 Э2 Э3 Э4	0	
3.9	Приемы организации читательской деятельности детей /Пр/	3	4	ОПК-2.1 ОПК-2.2 ОПК-8.3 ОПК-8.4	Л1.1 Л1.2Л2.1 Э1 Э2 Э3 Э4	0	
3.10	/Экзамен/	3	36	ОПК-2.1 ОПК-2.2 ОПК-8.3 ОПК-8.4	Л1.1 Л1.2Л2.1 Э1 Э2 Э3 Э4	0	

5. ФОНД ОЦЕНОЧНЫХ СРЕДСТВ**5.1. Контрольные вопросы и задания**

Промежуточная аттестация

Вопросы к экзамену

1. Особенности формирования читателя в дошкольном возрасте.
2. Создание детской домашней библиотеки включает:
3. Программы литературного образования дошкольников.
4. Виды игровых занятий по литературному образованию дошкольников.
5. Основные формы работы с детьми по сюжетам детских сказок.
6. Функции детской литературы в системе дошкольного образования.
7. Требования к детской литературе в системе дошкольного образования.
8. Сказки и их роль в литературном образовании детей.
9. Народная сказка и миф в литературном образовании дошкольников.
10. Сказки Пушкина в литературном образовании детей.
11. Основные тенденции развития детской литературы.
12. Поэзия Некрасова и ее роль в литературном образовании детей.
13. Татарская детская литература и ее роль в воспитании у детей культуры чтения.
14. Татарская детская литература и методика ее использования в детском саду.
15. Основные тенденции в развитии детской литературы 2-й половине XIX века.
16. «Новая» детская литература 20-30-х гг. XX в
17. Детская литература второй половины XX века. «Золотой» век русской детской поэзии.
18. Пересказ литературного произведения и его роль в воспитании у детей литературного вкуса.
19. Зарубежная детская литература в дошкольном образовании детей.
20. Зарубежная детская литература и методика ее использования в детском саду.
21. Отечественная литература для детей
22. Возникновение детской литературы и ее развитие в XVII – XVIII веках.
23. Сказки Пушкина как притчи о мире и человеке.
24. Основные тенденции в развитии детской литературы 2-й половине XIX века.
25. Возникновение детской литературы.
26. Русская литература XIX века.
27. Пейзажная лирика поэтов XIX века
28. Произведения К.Д. Ушинского и Л.Н. Толстого для детей.
29. Литература конца XIX – начала XX веков.
30. Основные тенденции развития детской литературы в XX веке.
31. Литературная сказка XX века.
32. Юмористические произведения для детей.
33. Поэзия XX века.
34. Этапы развития зарубежной детской литературы.
35. Фольклор народов мира.
36. Литературная сказка в творчестве зарубежных писателей.
37. Система понятий в учебной дисциплине Литературное образование дошкольников
38. Отбор художественных произведений и книг для чтения дошкольников
39. Методы и формы работы с родителями по приобщению к книге
40. Приемы работы по приобщению детей к чтению

Практические задания

№1

1. Подготовьте беседу с детьми старшего дошкольного возраста по предложенному литературному произведению (на выбор) С.Маршак «Рассказ о неизвестном герое», «Два жадных медвежонка», «заяц-хвостун», Н.Носов «Заплатка», М.Горький «Воробышко», В. Бианки «Лесные домишки».

№2

1. Проведите мини-исследование с детьми старшего дошкольного возраста:

А) Прочитайте рассказ (сказку), побеседуйте с детьми 2-3 с целью выявления особенностей восприятия и понимания ими литературных произведений:

О чем этот рассказ (сказка)

Какое место тебе понравилось больше всего?

Почему?

Кто тебе больше всех понравился?

Почему?

Почему он (герой) так поступил

Б) через несколько дней предложите детям пересказать этот рассказ (сказку) чтобы понять, что ребенок выделяет как наиболее существенное. Обобщите полученные результаты, сделайте выводы.

Какая особенность восприятия литературного произведения не свойственна детям младшего дошкольного возраста?

а) они чаще всего не понимают мотивы поступков героев;

б) для них характерна зависимость понимания текста от личного опыта;

- в) хорошо осознают события, которых не было в их личном опыте;
 г) у них отношение к героям эмоционально окрашено;
 д) могут устанавливать легко осознаваемые связи, когда события следуют друг за другом.

5.2. Темы письменных работ

Текущий контроль

Творческие задания

Разработать методическое обеспечение чтения сказки детям младшего дошкольного возраста.

Разработать методическое обеспечение чтения сказки детям старшего дошкольного возраста.

Разработать методическое обеспечение чтения стихотворения детям младшего дошкольного возраста.

Разработать методическое обеспечение чтения стихотворения детям среднего дошкольного возраста

Разработать методическое обеспечение чтения басни детям старшего дошкольного возраста.

Разработать методическое обеспечение чтения рассказа детям среднего дошкольного возраста.

Разработать методическое обеспечение чтения рассказа детям старшего дошкольного возраста.

Разработать методическое сопровождение детского чтения в семье.

Разработать диагностику литературного развития детей разных возрастных групп или проанализировать имеющиеся диагностические материалы.

Тематика рефератов

1. Особенности формирования читателя в дошкольном возрасте.
2. Создание детской домашней библиотеки включает:
3. Программы литературного образования дошкольников.
4. Виды игровых занятий по литературному образованию дошкольников.
5. Основные формы работы с детьми по сюжетам детских сказок.
6. Функции детской литературы в системе дошкольного образования.
7. Требования к детской литературе в системе дошкольного образования.
8. Сказки и их роль в литературном образовании детей.
9. Народная сказка и миф в литературном образовании дошкольников.
10. Сказки Пушкина в литературном образовании детей.
11. Основные тенденции развития детской литературы.
12. Поэзия Некрасова и ее роль в литературном образовании детей.
13. Татарская детская литература и ее роль в воспитании у детей культуры чтения.
14. Татарская детская литература и методика ее использования в детском саду.
15. Основные тенденции в развитии детской литературы 2-й половине XIX века.
16. «Новая» детская литература 20-30-х гг. XX в
17. Детская литература второй половины XX века. «Золотой» век русской детской поэзии.
18. Пересказ литературного произведения и его роль в воспитании у детей литературного вкуса.
19. Зарубежная детская литература в дошкольном образовании детей.
20. Зарубежная детская литература и методика ее использования в детском саду.
21. Отечественная литература для детей
22. Возникновение детской литературы и ее развитие в XVII – XVIII веках.
23. Сказки Пушкина как притчи о мире и человеке.
24. Основные тенденции в развитии детской литературы 2-й половине XIX века.
25. Возникновение детской литературы.
26. Русская литература XIX века.
27. Пейзажная лирика поэтов XIX века
28. Произведения К.Д. Ушинского и Л.Н. Толстого для детей.
29. Литература конца XIX – начала XX веков.
30. Основные тенденции развития детской литературы в XX веке.
31. Литературная сказка XX века.
32. Юмористические произведения для детей.
33. Поэзия XX века.
34. Этапы развития зарубежной детской литературы.
35. Фольклор народов мира.
36. Литературная сказка в творчестве зарубежных писателей.
37. Система понятий в учебной дисциплине Литературное образование дошкольников
38. Отбор художественных произведений и книг для чтения дошкольников
39. Методы и формы работы с родителями по приобщению к книге
40. Приемы работы по приобщению детей к чтению

5.3. Фонд оценочных средств

см. приложение к РПД

6. УЧЕБНО-МЕТОДИЧЕСКОЕ И ИНФОРМАЦИОННОЕ ОБЕСПЕЧЕНИЕ ДИСЦИПЛИНЫ (МОДУЛЯ)

6.1. Рекомендуемая литература

6.1.1. Основная литература

Авторы, составители	Заглавие	Издательство, год
---------------------	----------	-------------------

	Авторы, составители	Заглавие	Издательство, год
Л1.1	Ворошнина, Л. В.	Развитие речи и общения детей дошкольного возраста в 2 ч. Часть 1. Младшая и средняя группы : практ. пособие для бакалавриата / Л. В. Ворошнина. — 2-е изд., перераб. и доп. — Москва : Издательство Юрайт, 2019. — 217 с. — (Серия : Бакалавр.). — ISBN 978-5-534-06209-0. — Текст : электронный // ЭБС Юрайт [сайт]. — URL: https://biblio-online.ru/book/razvitie-rechi-i-obscheniya-detey-doshkolnogo-vozrasta-v-2-ch-chast-1-mladshaya-i-srednyaya-gruppy-438989	Москва : Издательство Юрайт, 2019
Л1.2	Н. В. Микляева	Методика обучения и воспитания в области дошкольного образования : учебник и практикум для бакалавриата / Н. В. Микляева [и др.] ; под редакцией Н. В. Микляевой. — Москва : Издательство Юрайт, 2019. — 434 с. — (Высшее образование). — ISBN 978-5-534-06129-1. — Текст : электронный // ЭБС Юрайт [сайт]. — URL: https://biblio-online.ru/bcode/432779	Москва : Издательство Юрайт, 2019

6.1.2. Дополнительная литература

	Авторы, составители	Заглавие	Издательство, год
Л2.1	Толмачева В.М.	Зарубежная литература XX века в 2 т. Т. 2. Вторая половина XX века - начало XXI века : / В. М. Толмачев [и др.] ; под редакцией В. М. Толмачева. — 2-е изд., перераб. и доп. — Москва : Издательство Юрайт, 2019. — 362 с. — ISBN 978-5-534-08191-6. — Текст : электронный // ЭБС Юрайт [сайт]. — URL: https://biblio-online.ru/bcode/433096	М.: Юрайт, 2019

6.2. Перечень ресурсов информационно-телекоммуникационной сети "Интернет"

Э1	Инфоурок URL: https://infourok.ru/metodi-i-formi-priobscheniya-doshkolnikov-k-hudozhestvennoy-literature-detey-mladshego-doshkolnogo-vozrasta-2349593.html
Э2	Книги-друзья: Список детской литературы по возрастам URL: https://ss69100.livejournal.com/2595674.html
Э3	Электронный каталог библиотеки НГПУ. - URL: http://bibl.ngpi.net:81/cgi-bin/zgate.exe?init+test.xml.simple.xsl+rus
Э4	Научная электронная библиотека eLIBRARY.RU. - URL: https://elibrary.ru

6.3. Перечень информационных технологий

6.3.1 Перечень лицензионного и свободно распространяемого программного обеспечения, в том числе отечественного производства

6.3.1.1	Антивирусное программное обеспечение Kaspersky Endpoint Security для бизнеса - Стандартный Band T: 250-499 Node 1 year Educational Renewal License: Договор № 2020.2987 от 21.02.2020
6.3.1.2	Desktop Education ALNG LicSAPk OLVS E 1Y AcademicEdition Enterprise: Договор № 2020.13967 от 27.07. 2020
6.3.1.3	Office 365 ProPlus Open for Students ShrdSvr ALNG Subscriptions VL OLVS NL 1Month AcademicEdition Stdnt STUUseBnft: Договор № 2020.13967 от 27.07.2020
6.3.1.4	Google Chrome: свободно распространяемое программное обеспечение https://www.google.com/intl/ru/chrome/privacy/eula_text.html
6.3.1.5	Mozilla Firefox: свободно распространяемое программное обеспечение https://www.mozilla.org/en-US/MPL/2.0/
6.3.1.6	Hamster ZIP Archiver: свободно распространяемое программное обеспечение http://hamstersoft.com/eula/

6.3.2 Перечень профессиональных баз данных и информационных справочных систем

6.3.2.1	Электронно-библиотечная система (ЭБС) IPRbooks. - Режим доступа: www.iprbookshop.ru
6.3.2.2	Электронная библиотечная система «Юрайт» - Режим доступа: https://biblio-online.ru/
6.3.2.3	Информационная правовая система Гарант. - Режим доступа: http://www.garant.ru/

7. МАТЕРИАЛЬНО-ТЕХНИЧЕСКОЕ ОБЕСПЕЧЕНИЕ ДИСЦИПЛИНЫ (МОДУЛЯ)

7.1	1-312 Учебная аудитория для проведения учебных занятий (423806, Республика Татарстан (Татарстан), г. Набережные Челны, ул. Низаметдинова, д. 28). Оборудование и технические средства обучения: компьютер, экран, проектор, доска, учебно-наглядные пособия.
-----	--

7.2	1-205 Помещение для самостоятельной работы (423806, Республика Татарстан (Татарстан), г. Набережные Челны, ул. Низаметдинова, д. 28). Оборудование и технические средства обучения: компьютеры с возможностью подключения к сети «Интернет» и доступом в электронную информационно-образовательную среду, учебно-наглядные пособия.
-----	---

8. МЕТОДИЧЕСКИЕ УКАЗАНИЯ ДЛЯ ОБУЧАЮЩИХСЯ ПО ОСВОЕНИЮ ДИСЦИПЛИНЫ (МОДУЛЯ)

Методические указания к лекциям.

Главное в период подготовки к лекционным занятиям – научиться методам самостоятельного умственного труда, сознательно развивать свои творческие способности и овладевать навыками творческой работы. Для этого необходимо строго соблюдать дисциплину учебы и поведения. Четкое планирование своего рабочего времени и отдыха является необходимым условием для успешной самостоятельной работы.

В основу его нужно положить рабочие программы изучаемых в семестре дисциплин.

Каждому обучающемуся следует составлять еженедельный и семестровый планы работы, а также план на каждый рабочий день. С вечера всегда надо распределять работу на завтрашний день. В конце каждого дня целесообразно подводить итог работы: тщательно проверить, все ли выполнено по намеченному плану, не было ли каких-либо отступлений, а если были, по какой причине это произошло. Нужно осуществлять самоконтроль, который является необходимым условием успешной учебы. Если что-то осталось невыполненным, необходимо изыскать время для завершения этой части работы, не уменьшая объема недельного плана.

Самостоятельная работа на лекции. Слушание и запись лекций – сложный вид вузовской аудиторной работы. Внимательное слушание и конспектирование лекций предполагает интенсивную умственную деятельность студента. Краткие записи лекций, их конспектирование помогает усвоить учебный материал. Конспект является полезным тогда, когда записано самое существенное, основное и сделано это самим студентом.

Не надо стремиться записать дословно всю лекцию. Такое «конспектирование» приносит больше вреда, чем пользы. Запись лекций рекомендуется вести по возможности собственными формулировками. Желательно запись осуществлять на одной странице, а следующую оставлять для проработки учебного материала самостоятельно в домашних условиях.

Конспект лекции лучше подразделять на пункты, параграфы, соблюдая красную строку. Этому в большей степени будут способствовать пункты плана лекции, предложенные преподавателям. Принципиальные места, определения, формулы и другое следует сопровождать замечаниями «важно», «особо важно», «хорошо запомнить» и т.п. Можно делать это и с помощью разноцветных маркеров или ручек. Лучше если они будут собственными, чтобы не приходилось просить их у однокурсников и тем самым не отвлекать их во время лекции.

Целесообразно разработать собственную «маркографию» (значки, символы), сокращения слов. Не лишним будет и изучение основ стенографии. Работая над конспектом лекций, всегда необходимо использовать не только учебник, но и ту литературу, которую дополнительно рекомендовал лектор. Именно такая серьезная, кропотливая работа с лекционным материалом позволит глубоко овладеть формируемыми компетенциями.

Методические указания к практическим занятиям.

Практические занятия ориентируют преподавателя и студента на интерактивный процесс усвоения курса, где рассматриваются сложные проблемные вопросы программы, с обязательным использованием источниковедческой базы. Это связано с основной дидактической задачей практических занятий – обучению студентов анализу источников и формированием навыков работы с научной литературой. Подобный подход стимулирует самостоятельное творческое отношение к профессии и способствует подготовке к преподавательской деятельности. Происходит обучение навыкам публичной дискуссии, профессионала, ориентированного на умение не только высказывать и отстаивать личностную позицию, но и на принятие точки зрения оппонентов, поиска группового консенсуса в рассмотрении проблемы.

Целью практических занятий является закрепление, расширение и углубление знаний по темам лекций, выработка навыков публичного выступления и дискуссии, а также понимание и практическое использование положений и методов, составляющих дисциплину.

Семинар проводится по узловым и наиболее сложным вопросам (темам, разделам) учебной программы. Он может быть построен как на материале одной лекции, так и на содержании обзорной лекции, а также по определённой теме без чтения предварительной лекции. Главная и определяющая особенность любого семинара – наличие элементов дискуссии, проблемности, диалога между преподавателем и студентами и самими студентами.

При подготовке классического семинара желательно придерживаться следующего алгоритма:

- а) разработка учебно-методического материала: формулировка темы, соответствующей программе и стандарту; определение дидактических, воспитывающих и формирующих целей занятия; выбор методов, приемов и средств для проведения семинара; подбор литературы для преподавателя и студентов; при необходимости проведение консультаций для студентов;
- б) подготовка обучаемых и преподавателя: составление плана семинара из отдельных вопросов; предоставление студентам времени (не менее недели) дней для подготовки к семинару; предоставление рекомендаций о последовательности изучения литературы (учебники, учебные пособия, руководства и положения, конспекты лекций, статьи, справочники, информационные сборники и др.); создание набора наглядных пособий.

Практическое занятие подразумевает два вида работ: подготовку сообщения на заданную тему и участие в обсуждении проблемы, затронутой сообщением.

Для более точного понимания материала практических занятий рекомендуется перед каждым из занятий прочитать соответствующую главу в рекомендуемой литературе. Подготовку к практическим занятиям следует начинать как минимум за неделю до его начала. Прежде всего, необходимо познакомиться с темой и вопросами занятия. Обязательными компонентами подготовки к практическим занятиям являются доскональный анализ источников и прочтение научной литературы. Так же необходим поиск информации в изданиях из дополнительного списка литературы, сети Интернет, других источников. Таким образом, обучающиеся должны внимательно разобрать каждый вопрос, записав наиболее

важные факты, подходы и концепции в тетрадь.

На семинар желательно являться с запасом сформулированных идей, хорошо, если они будут собственного производства; если вы собираетесь пользоваться чужими формулировками, то постарайтесь в них сориентироваться как можно лучше. Выступления должны быть по возможности компактными и в то же время вразумительными. На практических занятиях обучающиеся дают развернутые ответы на поставленные вопросы, дополняют, не повторяя уже сказанного другими. Рассмотрение каждого вопроса заканчивается подведением итогов, формулированием наиболее важных выводов, которые следует записать в тетрадь.

Подводя итоги семинара, можно использовать следующие критерии (показатели) оценки ответов: полнота и конкретность ответа; последовательность и логика изложения; связь теоретических положений с практикой; обоснованность и доказательность излагаемых положений; наличие качественных и количественных показателей; наличие иллюстраций к ответам в виде исторических фактов, примеров и пр.; уровень культуры речи; использование наглядных пособий и т.п. В конце семинара рекомендуется дать оценку всего семинарского занятия, обратив особое внимание на следующие аспекты: качество подготовки; степень усвоения знаний; активность; положительные стороны в работе студентов; ценные и конструктивные предложения; недостатки в работе студентов; задачи и пути устранения недостатков.

Методические указания к самостоятельной работе.

Самостоятельная работа обучающихся предусмотрена учебным планом и должна способствовать более глубокому усвоению изучаемого курса, формированию навыков исследовательской работы и ориентировать обучающихся на умение применять теоретические знания на практике.

Самостоятельная работа обучающихся предполагает дальнейшее развитие исследовательских способностей у студента. В процессе самостоятельной работы студент обучается профессиональной работе с первоисточниками, их поиску и критическому осмыслению. На данном этапе предлагается формирование и закрепление навыков по выявлению проблемы, ее формулировка, постановка целей исследования, систематизация и анализ литературы, оформление и аргументация своей позиции. Этот тип работы демонстрирует уровень квалификации студента и подтверждает его исследовательский статус. В процессе изучения данной дисциплины выделяется два вида самостоятельной работы – аудиторная, под руководством преподавателя, и внеаудиторная. Аудиторная самостоятельная работа по дисциплине выполняется на учебных занятиях под непосредственным руководством преподавателя и по его заданию. Внеаудиторная самостоятельная работа выполняется студентом по заданию преподавателя, но без его непосредственного участия.

Основными видами самостоятельной работы студентов без участия преподавателей являются: формирование и усвоение содержания конспекта лекций на базе рекомендованной лектором учебной литературы, включая информационные образовательные ресурсы; подготовка к практическим занятиям; написание рефератов, эссе; выполнение контрольных работ; выполнение микроисследований.

Внеаудиторные самостоятельные занятия студентов представляют собой логическое продолжение аудиторных занятий, проводятся по заданию преподавателя, который инструктирует обучаемых и устанавливает сроки выполнения задания. В отличие от других форм организации учебного процесса затраты времени на выполнение этой работы не регламентируются расписанием. Режим и продолжительность работы выбирает сам обучаемый в зависимости от своих способностей и конкретных условий.

Основными видами самостоятельной работы студентов с участием преподавателей являются: коллоквиум как форма контроля освоения теоретического содержания дисциплины; прием и разбор домашних заданий (в часы практических занятий). Преподаватель учитывает результаты самостоятельной работы при подведении итогов освоения обучающимися учебной дисциплины.

Методические указания к экзамену.

Экзамены являются контрольным этапом изучения дисциплин (модулей) и имеют целью проверку знаний обучающихся по теории, выявление умений и навыков применения полученных знаний при решении практических задач, а также навыков самостоятельной работы с учебной и научной литературой.

Форма проведения экзамена (устно, письменно, по экзаменационным билетам или без билетов, или иная) определяется кафедрой. При чтении дисциплины несколькими преподавателями порядок проведения экзамена определяется заведующим кафедрой.

При проведении экзамена в устной форме по экзаменационным билетам обучающийся имеет право на подготовку к ответу в течение 30-45 мин.

Во время экзамена обучающиеся могут пользоваться учебными программами, а также, с разрешения экзаменатора, справочной литературой и другими пособиями. Присутствие на экзаменах и зачетах посторонних лиц без разрешения декана факультета не допускается.

При приеме экзамена у лиц с ограниченными возможностями здоровья допускается присутствие в аудитории лица, оказывающего обучающемуся соответствующую помощь.

Подготовку к экзамену необходимо целесообразно начать с планирования и подбора нормативно-правовых источников и литературы. Прежде всего, следует внимательно перечитать учебную программу и программные вопросы для подготовки к экзамену, чтобы выделить из них наименее знакомые. Далее должен следовать этап повторения всего программного материала. На эту работу целесообразно отвести большую часть времени. Следующим этапом является самоконтроль знания изученного материала, который заключается в устных ответах на программные вопросы, выносимые на экзамен. Тезисы ответов на наиболее сложные вопросы желательно записать, так как в процессе записи включаются дополнительные моторные ресурсы памяти. Предложенная методика непосредственной подготовки может быть и изменена. Так, для студентов, которые считают, что они усвоили программный материал в полном объеме и уверены в прочности своих знаний, достаточно быстрого повторения учебного материала. Основное время они могут уделить углубленному изучению отдельных, наиболее сложных, дискуссионных проблем.

При подготовке к ответу, а также при ответе не обязательно придерживаться той последовательности вопросов, которая дана в билетах. Записи ответов лучше делать в виде развернутого плана, их можно дополнить цифрами, примерами, фактами, а также сослаться на необходимые нормативные акты и другие источники. Ответ должен быть построен в форме свободного рассказа. Важно не только верно изложить соответствующее положение, но и дать его глубокое теоретическое обоснование. Само содержание ответа целесообразно разделить на три части: вступление, основная часть, заключение. Во вступлении можно перечислить все проблемы, которые вы собираетесь осветить, обосновать их актуальность, потом в основной части ответа надо детально развернуть каждую из обозначенных проблем, а в заключении придать ходу мыслей завершенность, подвести итог и сделать выводы. Вместе с тем студент должен быть готов к уточняющим вопросам, а также к решению практических задач в рамках основной проблематики вопроса.

Рекомендации по обучению лиц с ограниченными возможностями здоровья и инвалидов

В соответствии с методическими рекомендациями Минобрнауки РФ (утв. 8 апреля 2014 г. N АК-44/05вн) в курсе будут использованы социально-активные и рефлексивные методы обучения с целью оказания помощи в установлении полноценных межличностных отношений с другими студентами, создании комфортного психологического климата в студенческой группе. Подбор и разработка учебных материалов производятся с учетом необходимости предоставления материала в различных формах: аудиальной, визуальной, с использованием специальных технических средств и информационных систем.

Освоение дисциплины лицами с ОВЗ осуществляется с использованием средств обучения общего и специального назначения (персонального и коллективного использования). Материально-техническое обеспечение приспособлено (аудитории) к нуждам лиц с ОВЗ.

Форма проведения аттестации для студентов-инвалидов устанавливается с учетом индивидуальных психофизических особенностей. Для студентов с ОВЗ предусматривается доступная форма предоставления заданий оценочных средств, а именно:

- в печатной или электронной форме (для лиц с нарушениями опорно-двигательного аппарата);
- в печатной форме или электронной форме с увеличенным шрифтом и контрастностью (для лиц с нарушениями слуха, речи, зрения);
- методом чтения задания вслух (для лиц с нарушениями зрения).

Студентам с инвалидностью увеличивается время на подготовку ответов на контрольные вопросы. Для таких студентов предусматривается доступная форма предоставления ответов на задания, а именно:

- письменно на бумаге или набором ответов на компьютере (для лиц с нарушениями слуха, речи);
- выбором ответа из возможных вариантов с использованием услуг ассистента (для лиц с нарушениями опорно-двигательного аппарата);
- устно (для лиц с нарушениями зрения, опорно-двигательного аппарата).

При необходимости для обучающихся с инвалидностью процедура оценивания результатов обучения может проводиться в несколько этапов.

При возникновении особых обстоятельств освоение дисциплины осуществляется с применением электронного обучения и дистанционных образовательных технологий.

МИНИСТЕРСТВО ПРОСВЕЩЕНИЯ РОССИЙСКОЙ ФЕДЕРАЦИИ

Федеральное государственное бюджетное образовательное учреждение высшего образования
"Набережночелнинский государственный педагогический университет"

(ФГБОУ ВО "НГПУ")

УТВЕРЖДАЮ

Проректор по учебной работе



МОДУЛЬ 10 "ПРЕДМЕТНО-СОДЕРЖАТЕЛЬНЫЙ" (ТЕОРИЯ И ТЕХНОЛОГИИ ДОШКОЛЬНОГО ОБРАЗОВАНИЯ) Теория и технологии экологического развития детей рабочая программа дисциплины (модуля)

Закреплена за кафедрой	Теории и методики начального и дошкольного образования
Направление подготовки	44.03.05 Педагогическое образование (с двумя профилями подготовки), профили Дошкольное образование и Начальное образование
Квалификация	бакалавр
Форма обучения	очная
Общая трудоемкость	4 ЗЕТ

Часов по учебному плану	144	Виды контроля в семестрах:
в том числе:		экзамен 2
аудиторные занятия	64	зачет 1
самостоятельная работа	44	
экзамен зачет	36	

Распределение часов дисциплины по семестрам

Семестр (<Курс>.<Семес тр на курсе>)	1 (1.1)		2 (1.2)		Итого	
	уп	рп	уп	рп	уп	рп
Неделя	18	2/6	15	4/6		
Лекции	18	18	14	14	32	32
Практические	18	18	14	14	32	32
Итого ауд.	36	36	28	28	64	64
Контактная	36	36	28	28	64	64
Сам. работа	36	36	8	8	44	44
Часы на контроль			36	36	36	36
Итого	72	72	72	72	144	144

Программу составил(и):
к.п.н, доцент Ганиева Г.Р.



Рабочая программа дисциплины

Теория и технологии экологического развития детей

разработана в соответствии с ФГОС:

Федеральный государственный образовательный стандарт высшего образования по направлению подготовки 44.03.05 Педагогическое образование (с двумя профилями подготовки) (уровень бакалавриата) (приказ Минобрнауки России от 22.02.2018г. №125)

Рабочая программа одобрена на заседании кафедры

Теории и методики начального и дошкольного образования

Протокол от 26.05.2021 г. №9

Срок действия программы: 2021-2022 уч.г.

Зав. кафедрой Захарова И.М.



1. ЦЕЛЬ И ЗАДАЧИ ОСВОЕНИЯ ДИСЦИПЛИНЫ (МОДУЛЯ)	
1.1	Цель освоения дисциплины: подготовить обучающихся к профессиональной деятельности в области экологического образования дошкольников
1.2	Задачи освоения дисциплины:
1.3	дать знания о естественнонаучных и методологических основах экологического образования детей дошкольного возраста;
1.4	сформировать систему научных знаний о современных концепциях и технологиях экологического воспитания детей;
1.5	научить проектировать план-конспекты ООД экологической направленности и программы по экологическому воспитанию детей дошкольного возраста.

2. МЕСТО ДИСЦИПЛИНЫ (МОДУЛЯ) В СТРУКТУРЕ ОБРАЗОВАТЕЛЬНОЙ ПРОГРАММЫ	
Цикл (раздел) ОП:	Б1.О.10
2.1	Требования к предварительной подготовке обучающегося:
2.2	Дисциплины и практики, для которых освоение данной дисциплины (модуля) необходимо как предшествующее:
2.2.1	Общая и социальная психология
2.2.2	Производственная практика по воспитательной работе
2.2.3	Теории и технологии литературного развития детей
2.2.4	Теория и технологии музыкального развития детей
2.2.5	Теория и технологии развития детской изобразительной деятельности (с практикумом)
2.2.6	Теория и технологии физического развития детей
2.2.7	Возрастная и педагогическая психология
2.2.8	Психолого-педагогический практикум
2.2.9	Учебная практика (теория и технология дошкольного образования)
2.2.10	Методика обучения предмету "Математика" в начальной школе
2.2.11	Методы психолого-педагогического исследования
2.2.12	Организация проектной и учебно-исследовательской деятельности
2.2.13	Социология
2.2.14	Учебная научно-исследовательская работа (получение первичных навыков научно-исследовательской работы)
2.2.15	Информационные системы и технологии в профессиональной деятельности
2.2.16	Методика обучения предмету "Окружающий мир" в начальной школе
2.2.17	Методика обучения предмету "Русский язык" в начальной школе
2.2.18	Технологии обучения детей с особыми образовательными потребностями
2.2.19	Курсовая работа по модулю "Теория и технологии дошкольного образования"
2.2.20	Производственная педагогическая практика
2.2.21	Технологии и средства цифрового обучения
2.2.22	Курсовая работа по модулю 7 "Методический"
2.2.23	Методика обучения предмету "Литературное чтение" в начальной школе
2.2.24	Производственная педагогическая практика (дошкольное образование)
2.2.25	Курсовая работа по модулю "Теория и технологии начального образования по областям"
2.2.26	Организация деятельности младших школьников на занятиях по ИЗО
2.2.27	Организация дополнительного образования в дошкольном образовании
2.2.28	Организация дополнительного образования в начальном общем образовании
2.2.29	Выполнение и защита выпускной квалификационной работы
2.2.30	Подготовка к сдаче и сдача государственного экзамена
3. ПЛАНИРУЕМЫЕ РЕЗУЛЬТАТЫ ОБУЧЕНИЯ ПО КАЖДОЙ ДИСЦИПЛИНЕ (МОДУЛЮ), ОБЕСПЕЧИВАЮЩИЕ ДОСТИЖЕНИЕ ПЛАНИРУЕМЫХ РЕЗУЛЬТАТОВ ОСВОЕНИЯ ОБРАЗОВАТЕЛЬНОЙ ПРОГРАММЫ	
ОПК-2: Способен участвовать в разработке основных и дополнительных образовательных программ, разрабатывать отдельные их компоненты (в том числе с использованием информационно-коммуникационных технологий)	
ОПК-2.2: Осуществляет разработку программ отдельных учебных предметов, в том числе программ дополнительного образования (согласно освоенному профилю (профилям) подготовки)	

ОПК-2.1: Демонстрирует знание основных компонентов основных и дополнительных образовательных программ
ОПК-8: Способен осуществлять педагогическую деятельность на основе специальных научных знаний
ОПК-8.4: Владеет методами научно-педагогического исследования в предметной области
ОПК-8.3: Осуществляет урочную и внеурочную деятельность в соответствии с предметной областью согласно освоенному профилю (профилям) подготовки

В результате освоения дисциплины обучающийся должен

3.1 Знать:	
3.1.1	методологические и естественнонаучные основы экологического образования детей дошкольного возраста;
3.1.2	систему научных знаний о современных концепциях и технологиях экологического воспитания детей дошкольного возраста;
3.1.3	основные компоненты основных и дополнительных образовательных программ в области экологического развития дошкольников;
3.1.4	методы диагностики экологической воспитанности дошкольников.
3.2 Уметь:	
3.2.1	оперировать основными понятиями в области экологического образования дошкольников;
3.2.2	сформировать систему научных знаний о современных концепциях и технологиях экологического воспитания детей дошкольного возраста;
3.2.3	разрабатывать программы по экологическому образованию дошкольников, в том числе программы дополнительного экологического образования;
3.2.4	осуществлять педагогическую деятельность по экологическому обучению, воспитанию и развитию дошкольников;
3.2.5	диагностировать результаты экологического воспитания детей.
3.3 Владеть:	
3.3.1	навыками анализа и отбора оптимального содержания экологического образования ребенка-дошкольника;
3.3.2	методами научно-педагогического исследования в области экологического развития дошкольников;
3.3.3	навыками проведения организованной образовательной деятельности экологической направленности в ДОО;
3.3.4	навыки проведения диагностики экологической воспитанности дошкольников.

4. СТРУКТУРА И СОДЕРЖАНИЕ ДИСЦИПЛИНЫ (МОДУЛЯ)

Код занятия	Наименование разделов и тем /вид занятия/	Семестр / Курс	Часов	Компетенции	Литература	Интер акт.	Примечание
	Раздел 1. Раздел 1 Методологические и естественнонаучные основы экологического образования детей						
1.1	Экология как наука. Экологическое образование дошкольников. /Лек/	1	2	ОПК-2.1 ОПК-2.2 ОПК-8.3 ОПК-8.4	Л1.1Л2.1 Э2	0	
1.2	Основные понятия, законы, правила экологии /Пр/	1	2	ОПК-2.1 ОПК-2.2 ОПК-8.3 ОПК-8.4	Л1.1 Л1.2Л2.2 Э2	0	
1.3	Составление экологического словаря /Ср/	1	6	ОПК-2.1 ОПК-2.2 ОПК-8.3 ОПК-8.4	Л1.1Л2.1 Л2.2 Э1 Э2	0	
1.4	Экология экосистемы. Экологические взаимоотношения организмов /Лек/	1	4	ОПК-2.1 ОПК-2.2 ОПК-8.3 ОПК-8.4	Л1.1 Э2	0	
1.5	Экология экосистемы. Экологические взаимоотношения организмов /Пр/	1	4	ОПК-2.1 ОПК-2.2 ОПК-8.3 ОПК-8.4	Л1.1 Э1 Э2	0	

1.6	Основы социальной экологии /Лек/	1	4	ОПК-2.1 ОПК-2.2 ОПК-8.3 ОПК-8.4	Л1.1 Л1.2 Э1 Э2	0	
1.7	Основы социальной экологии /Пр/	1	4	ОПК-2.1 ОПК-2.2 ОПК-8.3 ОПК-8.4	Л1.1 Л1.2Л2.1 Э1 Э2	0	
1.8	Концепция экологического образования дошкольников /Ср/	1	4	ОПК-2.1 ОПК-2.2 ОПК-8.3 ОПК-8.4	Л1.1Л2.1 Э1	0	
1.9	Экологическое образование в обеспечении охраны жизни и здоровья детей /Лек/	1	2	ОПК-2.1 ОПК-2.2 ОПК-8.3 ОПК-8.4	Л1.1 Л1.2	0	
1.10	Здоровьесберегающие технологии /Ср/	1	4	ОПК-2.1 ОПК-2.2 ОПК-8.3 ОПК-8.4	Л1.1	0	
1.11	Идеи использования природы в воспитании детей дошкольного возраста в истории зарубежной прогрессивной педагогики /Ср/	1	4	ОПК-2.1 ОПК-2.2 ОПК-8.3 ОПК-8.4	Л1.1 Л1.2	0	
1.12	Идеи использования природы в воспитании детей дошкольного возраста в истории русской прогрессивной педагогики /Пр/	1	2	ОПК-2.1 ОПК-2.2 ОПК-8.3 ОПК-8.4	Л1.1 Л1.2	0	
1.13	Значение идей прогрессивных педагогов на становление и развитие экологического образования дошкольников /Ср/	1	4	ОПК-2.1 ОПК-2.2 ОПК-8.3 ОПК-8.4	Л1.1 Л1.2	0	
	Раздел 2. Педагогические основы экологического образования детей						
2.1	Содержание экологического образования дошкольников в комплексных и современных парциальных программах /Лек/	1	4	ОПК-2.1 ОПК-2.2 ОПК-8.3 ОПК-8.4	Л1.1Л2.1 Л2.2	0	
2.2	Возможности личностного развития ребенка-дошкольника в процессе освоения содержания экологической программы /Ср/	1	8	ОПК-2.1 ОПК-2.2 ОПК-8.3 ОПК-8.4	Л1.1 Л1.2Л2.2	0	
2.3	Содержание экологического образования дошкольников в комплексных и современных парциальных программах /Пр/	1	2	ОПК-2.1 ОПК-2.2 ОПК-8.3 ОПК-8.4	Л1.1 Л1.2Л2.2	0	
2.4	Преемственность экологического образования между ДОО и начальной школой. /Лек/	1	2	ОПК-2.1 ОПК-2.2 ОПК-8.3 ОПК-8.4	Л1.1 Л1.2Л2.2	0	
2.5	Анализ ФГОС ДО и ФГОС НОО с позиции преемственности образования /Пр/	1	2	ОПК-2.1 ОПК-2.2 ОПК-8.3 ОПК-8.4	Л1.1Л2.2	0	
2.6	Анализ и сравнение примерных программ по экологии ДОО и примерных программ курса «Окружающий мир» для начальной школы /Ср/	1	6	ОПК-2.1 ОПК-2.2 ОПК-8.3 ОПК-8.4	Л1.1 Л1.2Л2.2	0	

2.7	Анализ разработок образовательных мероприятий начальной школы (уроков, проектов, внеклассных мероприятий); выделение в них деятельности детей (игры, наблюдения, опыты, продуктивная деятельность; сравнение их с аналогичной деятельностью дошкольников /Пр/	1	2	ОПК-2.1 ОПК-2.2 ОПК-8.3 ОПК-8.4	Л1.1 Л1.2	0	
Раздел 3. Средства, методы и формы экологического образования дошкольников							
3.1	Экологическая предметно-развивающая среда как средство экологического образования дошкольников. Изучение экологической тропы в ДОО. Разработка паспорта экологической тропы. /Лек/	2	2	ОПК-2.1 ОПК-2.2 ОПК-8.3 ОПК-8.4	Л1.1 Л1.2Л2.1 Э1	0	
3.2	Требования, предъявляемые к подбору и размещению объектов уголка природы. Разрабатывание проекта экологической предметно-развивающей среды с учетом требований ФГОС ДО и по обеспечению охраны жизни и здоровья детей. /Пр/	2	2	ОПК-2.1 ОПК-2.2 ОПК-8.3 ОПК-8.4	Л1.1 Л1.2Л2.1 Э1	0	
3.3	Участок детского сада, его планировка и озеленение, значение для экологического образования детей. Планирование и озеленение участка детского сада. Приемы ландшафтного озеленения при создании участка дошкольной образовательной организации /Ср/	2	1	ОПК-2.1 ОПК-2.2 ОПК-8.3 ОПК-8.4	Л1.1 Л1.2Л2.1 Э1	0	
3.4	Перечень однолетних, двулетних и многолетних цветов, овощных и злаковых культур, плодово-ягодных растений, рекомендуемых для посадки в цветнике и на огороде детского сада; их биологическая характеристика и характеристика условий для выращивания. /Ср/	2	1	ОПК-2.1 ОПК-2.2 ОПК-8.3 ОПК-8.4	Л1.1 Л1.2	0	
3.5	Наблюдение как основной метод экологического образования дошкольников. Разработка для дошкольников примерных алгоритмов наблюдений за растением и за животным. Модели и моделирующая деятельность в экологическом образовании дошкольников /Лек/	2	2	ОПК-2.1 ОПК-2.2 ОПК-8.3 ОПК-8.4	Л1.1Л2.1 Э1	0	
3.6	Особенности руководства наблюдениями в разных возрастных группах. Разработка примеров воссоздающего, распознающего, сравнительного наблюдений для средней или старшей возрастной группы. Изучение способов фиксации длительных наблюдений в разных возрастных группах. /Пр/	2	2	ОПК-2.1 ОПК-2.2 ОПК-8.3 ОПК-8.4	Л1.1 Л1.2Л2.1 Э1	0	
3.7	Составьте конспект образовательного мероприятия экологической направленности, включающего моделирующую деятельность детей. /Пр/	2	2	ОПК-2.1 ОПК-2.2 ОПК-8.3 ОПК-8.4	Л1.1 Л1.2	0	

3.8	Словесные методы в системе экологического образования дошкольников /Лек/	2	2	ОПК-2.1 ОПК-2.2 ОПК-8.3 ОПК-8.4	Л1.1 Л1.2Л2.1 Э1	0	
3.9	Рассказы о природе для детей разных возрастных групп. Методика проведения итоговой беседы. /Пр/	2	2	ОПК-2.1 ОПК-2.2 ОПК-8.3 ОПК-8.4	Л1.1 Л1.2 Э1	0	
3.10	Составление списка художественной литературы о природе для дополнительного чтения в разных возрастных группах /Пр/	2	2	ОПК-2.1 ОПК-2.2 ОПК-8.3 ОПК-8.4	Л1.1 Л1.2Л2.2	0	
3.11	Экологическое образование дошкольников в игровой деятельности /Лек/	2	2	ОПК-2.1 ОПК-2.2 ОПК-8.3 ОПК-8.4	Л1.1 Л1.2Л2.1 Э1	0	
3.12	Игры разного вида в решении задач экологического образования; их специфика, место в системе экологической работы. Составление методической разработки и проведение одного из вариантов игры с экологическим содержанием /Пр/	2	2	ОПК-2.1 ОПК-2.2 ОПК-8.3 ОПК-8.4	Л1.1 Л1.2Л2.1 Э1	0	
3.13	Элементарная исследовательская деятельность в экологическом образовании дошкольников /Лек/	2	2	ОПК-2.1 ОПК-2.2 ОПК-8.3 ОПК-8.4	Л1.1 Л1.2Л2.1 Э1	0	
3.14	Организованная образовательная деятельность (ООД) как основная форма экологической работы с дошкольниками /Лек/	2	2	ОПК-2.1 ОПК-2.2 ОПК-8.3 ОПК-8.4	Л1.1 Л1.2 Э1	0	
3.15	Составление конспекта ООД экологической направленности для дошкольников /Ср/	2	2	ОПК-2.1 ОПК-2.2 ОПК-8.3 ОПК-8.4	Л1.1 Л1.2	0	
3.16	Экскурсии как форма организации экологической работы с детьми /Пр/	2	2	ОПК-2.1 ОПК-2.2 ОПК-8.3 ОПК-8.4	Л1.1 Л1.2Л2.1 Э1	0	
Раздел 4. Организация и управление процессом экологического образования в ДОО							
4.1	Организация и управление процессом экологического образования в ДОО /Лек/	2	2	ОПК-2.1 ОПК-2.2 ОПК-8.3 ОПК-8.4		0	
4.2	Диагностика экологической воспитанности детей дошкольного возраста /Ср/	2	2	ОПК-2.1 ОПК-2.2 ОПК-8.3 ОПК-8.4	Л1.1 Л1.2Л2.1 Э1	0	
4.3	Разработка системы диагностических заданий по оценке экологической воспитанности детей и проведение с детьми в ДОО /Ср/	2	2	ОПК-2.1 ОПК-2.2 ОПК-8.3 ОПК-8.4	Л1.1 Л1.2	0	
4.4	/Экзамен/	2	36	ОПК-2.1 ОПК-2.2 ОПК-8.3 ОПК-8.4		0	

5. ФОНД ОЦЕНОЧНЫХ СРЕДСТВ**5.1. Контрольные вопросы и задания**

Промежуточная аттестация

Теоретические вопросы для зачета

1. Что вы знаете о возникновении и развитии экологической науки?
2. Каковы основные понятия, законы, правила экологии?
3. Как организмы адаптируются к условиям среды? В чем заключается основное отличие адаптаций у растений и у животных? Приведите примеры.
4. Что вы знаете об экологии популяций? Перечислите факторы риска для существования популяций. Расскажите о рациональном использовании и охране популяций.
5. Каково видовое разнообразие организмов на территории Республики Татарстан?
6. Что такое экологические факторы? Как они воздействуют на живые организмы?
7. Приведите примеры экосистем. Какие экосистемы считаются антропогенными? Что означает выражение: «Экосистема – безранговое понятие?». Что такое трофические уровни в экосистеме?
8. Какие черты характеризуют экосистемы, находящиеся в состоянии экологического равновесия?
9. Что такое биологическая продуктивность, чем она измеряется? Что такое ярусность лесной экосистемы?
10. Какие вам известны примеры положительных и отрицательных взаимодействий между организмами разных видов?
11. Что такое рациональное природопользование?
12. Какие основные нарушения принципов рационального природопользования в естественных и антропогенных экосистемах вы знаете?
13. Охарактеризуйте благоприятную и неблагоприятную для здоровья человека экологические ситуации.
14. Как осуществляется охрана природы в России и Республике Татарстан?
15. Что такое концепция устойчивого развития? Охарактеризуйте ее содержание.
16. Что такое экологическое образование дошкольников, в чём вы видите его необходимость?
17. Каковы современные подходы к содержанию экологического образования детей? Охарактеризуйте его многокомпонентный и интегративный характер.
18. Что такое экологическая культура? Охарактеризуйте способы формирования основ экологической культуры у дошкольников.
19. Каковы основные идеи об использовании природы в воспитании и обучении детей и их актуальность для решения проблемы экологического воспитания дошкольников в истории зарубежной прогрессивной педагогики?
20. Каковы основные идеи использования природы в воспитании детей дошкольного возраста в истории русской прогрессивной педагогики?
21. Каковы современные концепции развития личности дошкольников в процессе общения с природой?
22. Каковы принципы отбора содержания экологического образования дошкольников?
23. Каковы концептуальные идеи экологического содержания одной из предложенных комплексных программ (например, От рождения до школы. Примерная общеобразовательная программа дошкольного образования / под ред. Н.Е. Вераксы, Т.С. Комаровой, М.А. Васильевой. – М.: Мозаика - синтез, 2019).
24. Каковы возможности личностного развития ребенка-дошкольника в процессе освоения содержания экологической программы?
25. Раскройте преемственные связи в формах и методах экологического образования в системе «детский сад – начальная школа».
26. В плане преемственности как можно осуществить трансформацию игровой деятельности в учебную в процессе реализации экологического образования детей старших групп?

Практическое задание:

Проанализируйте ситуацию: «В ДОО происходит процесс адаптации программ экологического образования дошкольников к условиям региона. Появляется новая тенденция: педагог по своему усмотрению выбирает наиболее понятные для него фрагменты из программ разных авторов и комбинирует их по собственному усмотрению. Получившие в результате такого отбора программы часто называют авторскими».

1. Произведите анализ представленной Программы экологического образования на предмет соответствия ФГОС ДО и адаптации к условиям региона.
2. Ответьте на вопрос, можно ли назвать представленную Программу авторской и почему?

Теоретические вопросы и методические задания к экзамену

1. Становление и развитие экологического образования дошкольников.
2. К.Д. Ушинский об использовании природы в первоначальном обучении и воспитании.
3. Проблема ознакомления детей с природой в трудах Е.Н. Водовозовой.
4. Ознакомление с природой по методу Е.И. Тихеевой.
5. Зарубежная педагогика об использовании природы в первоначальном воспитании детей.
6. Принципы отбора содержания экологического образования детей дошкольного возраста.
7. Формирование и развитие представлений у детей дошкольного возраста о зимующих и перелетных птицах.
8. Формирование и развитие познавательного интереса у детей старшего дошкольного возраста к природе.
9. Формирование и развитие системы представлений о компонентах неживой природы у детей дошкольного возраста.
10. Формирование и развитие представлений о взаимосвязях живых организмов у детей дошкольного возраста.
11. Формирование и развитие системы знаний о сезонных изменениях у дошкольников.
12. Ознакомление детей с дикими и домашними животными.
13. Современные образовательные программы в области экологического воспитания детей дошкольного возраста.

14. Воспитание у детей дошкольного возраста основ экологического сознания.
15. Гуманизация процесса экологического воспитания детей дошкольного возраста.
16. Воспитание у детей дошкольного возраста начал экологической культуры.
17. Воспитание эколого-эстетического отношения к природе у детей дошкольного возраста.
18. Развитие наблюдательности у дошкольников в процессе общения с природой.
19. Роль наблюдений в формировании системы знаний о растениях (животных) как живых существах.
20. Труд в природе и его значение в экологическом образовании детей.
21. Игровая деятельность как метод экологического образования дошкольников.
22. Использование моделей и моделирования в формировании системных знаний о природе.
23. Роль художественной литературы в экологическом образовании дошкольников.
24. Обучение дошкольников составлению рассказов о природе.
25. Использование элементарной поисковой деятельности в процессе ознакомления детей с явлениями неживой природы (растениями, животными).
26. Походы с детьми в природу как средство воспитания положительного отношения к ней.
27. Экскурсии как форма организации экологической работы с детьми.
28. Экологические праздники в воспитании осознанно-правильного отношения к природе.
29. Опыт как форма организации исследовательской деятельности дошкольников.
30. Современные подходы к содержанию экологического образования детей.

Методические задания к экзамену:

1. Разработайте проект экологической предметно-развивающей среды с учетом требований по обеспечению охраны жизни и здоровья детей.
2. Разработайте для дошкольников примерный алгоритм наблюдений за животным (растением).
3. Разработайте примеры воссоздающего, распознающего, сравнительного наблюдения для средней или старшей возрастной группы.
4. Предложите способы фиксации длительных наблюдений в разных возрастных группах. Покажите, как усложняется методика наблюдения за объектами и явлениями природы от группы к группе.
5. Проанализируйте конспекты наблюдений за объектами и явлениями природы в разных возрастных группах, представленные в учебно-методических пособиях или в Интернет-ресурсах. Какова цель наблюдения? Доводились ли цели (планируемые результаты) до детей? Соблюдались ли этапы (структурные компоненты) наблюдения? Какие виды деятельности детей входили в содержание наблюдения? Какие получены образовательные результаты?
6. Проанализируйте план-конспект образовательного мероприятия экологической направленности с точки зрения организации игровой деятельности детей. Каковы цели используемых игр?
7. Продумайте способы вовлечения ребенка в процесс экспериментирования.
8. Составить классификацию видов труда дошкольников в уголке природы и на участке детского сада. Как усложняется содержание труда детей в разных возрастных группах? Какова особенность руководства трудом в разных возрастных группах?
9. Охарактеризуйте, какими профессионально-организационными умениями должен обладать методист (старший воспитатель) ДОО.
10. Охарактеризуйте способы диагностики экологической воспитанности дошкольников и интерпретации ее результатов.

5.2. Темы письменных работ

Текущий контроль успеваемости. Примерная тематика рефератов

1. Определение основных понятий (экология, экологическое образование, экологическое обучение, воспитание, развитие, экологическая культура, экологическое мышление).
2. Предпосылки экологического образования, заложенные в ФГОС, Примерной программе.
3. Вопросы экологии при изучении сезонных изменений в природе.
4. Деятельностный подход в экологическом образовании. Игры экологической направленности.
5. Исследовательская деятельность природоведческой и экологической направленности
6. Комплексные формы работы с детьми по экологическому воспитанию детей.
7. Методика организации экологических праздников.
8. Зачатки формирования некоторых УУД в ДОУ и их развитие в начальной школе на естественнонаучном и экологическом материале.
9. Преемственность природоведческого и экологического образования между ступенями дошкольного и начального образования.
10. Становление системы экологического образования дошкольников в России.
11. Характеристика содержания экологического образования в основных образовательных программах ДОУ.
12. Роль знаний в экологическом развитии детей дошкольного возраста.
13. Содержание системных знаний о природе для детей дошкольного возраста.
14. Специфика наблюдения как познавательной и экологически ориентированной деятельности дошкольника.
15. Наблюдение как метод экологического образования. Основные требования к его организации.
16. Возрастные особенности взаимодействия дошкольников с природой.
17. Организация длительных наблюдений за изменением и развитием природы.
18. Методика организации наблюдений на прогулке
19. Целевые прогулки, экскурсии и походы в природу как формы осуществления экологического развития дошкольников, специфика их организации.
20. Труд по уходу за растениями и животными как экологически ориентированная деятельность дошкольника, психолого-педагогические основы ее развития.
21. Роль и место экспериментирования (поисковой деятельности в природе) для решения задач экологического образования детей.
22. Моделирование и его роль в экологическом образовании дошкольников.
23. Формы и методы обогащения знаний детей о природе.
24. Развитие нравственных отношений детей с природой. Преодоление негативного отношения к «злым» животным.
25. Особенности эстетических отношений детей дошкольного возраста к природе

5.3. Фонд оценочных средств			
см. приложение ФОС к РПД			
6. УЧЕБНО-МЕТОДИЧЕСКОЕ И ИНФОРМАЦИОННОЕ ОБЕСПЕЧЕНИЕ ДИСЦИПЛИНЫ (МОДУЛЯ)			
6.1. Рекомендуемая литература			
6.1.1. Основная литература			
	Авторы, составители	Заглавие	Издательство, год
Л1.1	Ганиева, Г.Р.	Ганиева, Г.Р. Практикум по теории и технологиям экологического образования детей [Электронный ресурс] : учебное пособие / Г.Р. Ганиева. — Н.Челны : НГПУ, 2018. — 68 с. — Электронная версия печатной публикации. — <URL:http://bibl:81/books/Экология/практикум ТиТЭОД, Ганиева Г.Р. перераб.pdf>.	Набережные Челны:издательство НГПУ, 2018
Л1.2	Козина, Е. Ф.	Методика ознакомления с окружающим миром в дошкольном возрасте : учебник для бакалавриата / Е. Ф. Козина. — 2-е изд., испр. и доп. — Москва : Издательство Юрайт, 2019. — 454 с. — (Серия : Авторский учебник). — ISBN 978-5-534-05347-0. — Текст : электронный // ЭБС Юрайт [сайт]. — URL: https://biblio-online.ru/bcode/438826	Москва: издательство Юрайт, 2019
6.1.2. Дополнительная литература			
	Авторы, составители	Заглавие	Издательство, год
Л2.1	Андреева, Н. Д.	Теория и методика обучения экологии : учебник для бакалавриата [Электронный ресурс]. / Н. Д. Андреева, В. П. Соломин, Т. В. Васильева ; под ред. Н. Д. Андреевой. — 2-е изд., испр. и доп. — М. : Издательство Юрайт, 2019. — 190 с. — (Серия : Образовательный процесс). — ISBN 978-5-534-07764-3. URL: www.biblio-online.ru/book/5D23AEE6-AB0C-4E70-BC5E-B8E615A8C1BA	Москва : Издательство Юрайт, 2019.
Л2.2	Под ред. Н.Е. Вераксы, Т.С. Комаровой, М.А. Васильевой	От рождения до школы. Основная образовательная программа дошкольного образования / Под ред. Н.Е. Вераксы, Т.С. Комаровой, М.А. Васильевой - 5-е изд. испр. и доп. — Москва: Мозаика-Синтез – 2019	Москва: Мозаика-Синтез, 2019
6.2. Перечень ресурсов информационно-телекоммуникационной сети "Интернет"			
Э1	Инфоурок [Электронный ресурс] - URL: https://infourok.ru/metodi-semeynogo-vozpitaniya-i-ih-primeneniye-876499.html		
Э2	Научная электронная библиотека ELIBRARY.RU. [Электронный ресурс]. -URL: https://elibrary.ru		
3. Перечень информационных технологий			
6.3.1 Перечень лицензионного и свободно распространяемого программного обеспечения, в том числе отечественного производства			
6.3.1.1	Антивирусное программное обеспечение Kaspersky Endpoint Security для бизнеса - Стандартный Band T: 250-499 Node 1 year Educational Renewal License: Договор № 2020.2987 от 21.02.2020		
6.3.1.2	Desktop Education ALNG LicSAPk OLVS E 1Y AcademicEdition Enterprise: Договор № 2020.13967 от 27.07. 2020		
6.3.1.3	Office 365 ProPlus Open for Students ShrdSvr ALNG Subscriptions VL OLVS NL 1Month AcademicEdition Stdnt STUUseBnft: Договор № 2020.13967 от 27.07.2020		
6.3.1.4	Google Chrome: свободно распространяемое программное обеспечение https://www.google.com/intl/ru/chrome/privacy/eula_text.html		
6.3.1.5	Mozilla Firefox: свободно распространяемое программное обеспечение https://www.mozilla.org/en-US/MPL/2.0/		
6.3.1.6	Hamster ZIP Archiver: свободно распространяемое программное обеспечение http://hamstersoft.com/eula/		
6.3.2 Перечень профессиональных баз данных и информационных справочных систем			
6.3.2.1	Электронно-библиотечная система (ЭБС) IPRbooks. - Режим доступа: www.iprbookshop.ru		
6.3.2.2	Электронная библиотечная система «Юрайт» - Режим доступа: https://biblio-online.ru/		
6.3.2.3	Информационная правовая система Гарант. - Режим доступа: http://www.garant.ru/		
7. МАТЕРИАЛЬНО-ТЕХНИЧЕСКОЕ ОБЕСПЕЧЕНИЕ ДИСЦИПЛИНЫ (МОДУЛЯ)			
7.1	1-228 Учебная аудитория для проведения учебных занятий (423806, Республика Татарстан (Татарстан), г. Набережные Челны, ул. Низаметдинова, д. 28). Оборудование и технические средства обучения: компьютер, экран, проектор, доска, учебно-наглядные пособия.		
7.2	1-205 Помещение для самостоятельной работы (423806, Республика Татарстан (Татарстан), г. Набережные Челны, ул. Низаметдинова, д. 28). Оборудование и технические средства обучения: компьютеры с возможностью подключения к сети «Интернет» и доступом в электронную информационно-образовательную среду, учебно-наглядные пособия.		

7.3	1-304а Учебная аудитория для проведения учебных занятий (423806, Республика Татарстан (Татарстан), г. Набережные Челны, ул. Низаметдинова, д. 28). Оборудование и технические средства обучения: компьютер, экран, проектор, доска, учебно-наглядные пособия
-----	--

8. МЕТОДИЧЕСКИЕ УКАЗАНИЯ ДЛЯ ОБУЧАЮЩИХСЯ ПО ОСВОЕНИЮ ДИСЦИПЛИНЫ (МОДУЛЯ)

Методические указания к лекциям.

Главное в период подготовки к лекционным занятиям – научиться методам самостоятельного умственного труда, сознательно развивать свои творческие способности и овладевать навыками творческой работы. Для этого необходимо строго соблюдать дисциплину учебы и поведения. Четкое планирование своего рабочего времени и отдыха является необходимым условием для успешной самостоятельной работы.

В основу его нужно положить рабочие программы изучаемых в семестре дисциплин.

Каждому студенту следует составлять еженедельный и семестровый планы работы, а также план на каждый рабочий день. С вечера всегда надо распределять работу на завтрашний день. В конце каждого дня целесообразно подводить итог работы: тщательно проверить, все ли выполнено по намеченному плану, не было ли каких-либо отступлений, а если были, по какой причине это произошло. Нужно осуществлять самоконтроль, который является необходимым условием успешной учебы. Если что-то осталось невыполненным, необходимо изыскать время для завершения этой части работы, не уменьшая объема недельного плана.

Самостоятельная работа на лекции. Слушание и запись лекций – сложный вид вузовской аудиторной работы. Внимательное слушание и конспектирование лекций предполагает интенсивную умственную деятельность студента. Краткие записи лекций, их конспектирование помогает усвоить учебный материал. Конспект является полезным тогда, когда записано самое существенное, основное и сделано это самим студентом.

Не надо стремиться записать дословно всю лекцию. Такое «конспектирование» приносит больше вреда, чем пользы. Запись лекций рекомендуется вести по возможности собственными формулировками. Желательно запись осуществлять на одной странице, а следующую оставлять для проработки учебного материала самостоятельно в домашних условиях.

Конспект лекции лучше подразделять на пункты, параграфы, соблюдая красную строку. Этому в большой степени будут способствовать пункты плана лекции, предложенные преподавателям. Принципиальные места, определения, формулы и другое следует сопровождать замечаниями «важно», «особо важно», «хорошо запомнить» и т.п. Можно делать это и с помощью разноцветных маркеров или ручек. Лучше если они будут собственными, чтобы не приходилось просить их у однокурсников и тем самым не отвлекать их во время лекции.

Целесообразно разработать собственную «маркографию» (значки, символы), сокращения слов. Не лишним будет и изучение основ стенографии. Работа над конспектом лекций, всегда необходимо использовать не только учебник, но и ту литературу, которую дополнительно рекомендовал лектор. Именно такая серьезная, кропотливая работа с лекционным материалом позволит глубоко овладеть формируемыми компетенциями.

Методические указания к практическим занятиям.

Практические занятия ориентируют преподавателя и студента на интерактивный процесс усвоения курса, где рассматриваются сложные проблемные вопросы программы, с обязательным использованием источниковедческой базы. Это связано с основной дидактической задачей практических занятий – обучению студентов анализу источников и формированием навыков работы с научной литературой. Подобный подход стимулирует самостоятельное творческое отношение к профессии и способствует подготовке к преподавательской деятельности. Происходит обучение навыкам публичной дискуссии, профессионала, ориентированного на умение не только высказывать и отстаивать личностную позицию, но и на принятие точки зрения оппонентов, поиска группового консенсуса в рассмотрении проблемы.

Целью практических занятий является закрепление, расширение и углубление знаний по темам лекций, выработка навыков публичного выступления и дискуссии, а также понимание и практическое использование положений и методов, составляющих дисциплину.

Семинар проводится по узловым и наиболее сложным вопросам (темам, разделам) учебной программы. Он может быть построен как на материале одной лекции, так и на содержании обзорной лекции, а также по определённой теме без чтения предварительной лекции. Главная и определяющая особенность любого семинара – наличие элементов дискуссии, проблемности, диалога между преподавателем и студентами и самими студентами.

При подготовке классического семинара желательно придерживаться следующего алгоритма:

- а) разработка учебно-методического материала: формулировка темы, соответствующей программе и стандарту; определение дидактических, воспитывающих и формирующих целей занятия; выбор методов, приемов и средств для проведения семинара; подбор литературы для преподавателя и студентов; при необходимости проведение консультаций для студентов;
- б) подготовка обучаемых и преподавателя: составление плана семинара из отдельных вопросов; предоставление студентам времени (не менее недели) дней для подготовки к семинару; предоставление рекомендаций о последовательности изучения литературы (учебники, учебные пособия, руководства и положения, конспекты лекций, статьи, справочники, информационные сборники и др.); создание набора наглядных пособий.

Практическое занятие подразумевает два вида работ: подготовку сообщения на заданную тему и участие в обсуждении проблемы, затронутой сообщением.

Для более точного понимания материала практических занятий рекомендуется перед каждым из занятий прочитать соответствующую главу в рекомендуемой литературе. Подготовку к практическим занятиям следует начинать как минимум за неделю до его начала. Прежде всего, необходимо познакомиться с темой и вопросами занятия. Обязательными компонентами подготовки к практическим занятиям являются доскональный анализ источников и прочтение научной литературы. Так же необходим поиск информации в изданиях из дополнительного списка литературы, сети Интернет, других источников. Таким образом, обучающиеся должны внимательно разобрать каждый вопрос, записав наиболее важные факты, подходы и концепции в тетрадь.

На семинар желательно являться с запасом сформулированных идей, хорошо, если они будут собственного производства; если вы собираетесь пользоваться чужими формулировками, то постарайтесь в них сориентироваться как можно лучше. Выступления должны быть по возможности компактными и в то же время вразумительными. На практических занятиях обучающиеся дают развернутые ответы на поставленные вопросы, дополняют, не повторяя уже сказанного другими. Рассмотрение каждого вопроса заканчивается подведением итогов, формулированием наиболее важных выводов, которые следует записать в тетрадь.

Подводя итоги семинара, можно использовать следующие критерии (показатели) оценки ответов: полнота и конкретность ответа; последовательность и логика изложения; связь теоретических положений с практикой; обоснованность и доказательность излагаемых положений; наличие качественных и количественных показателей; наличие иллюстраций к ответам в виде исторических фактов, примеров и пр.; уровень культуры речи; использование наглядных пособий и т.п. В конце семинара рекомендуется дать оценку всего семинарского занятия, обратив особое внимание на следующие аспекты: качество подготовки; степень усвоения знаний; активность; положительные стороны в работе студентов; ценные и конструктивные предложения; недостатки в работе студентов; задачи и пути устранения недостатков.

Методические указания к самостоятельной работе.

Самостоятельная работа обучающихся предусмотрена учебным планом и должна способствовать более глубокому усвоению изучаемого курса, формированию навыков исследовательской работы и ориентировать обучающихся на умение применять теоретические знания на практике.

Самостоятельная работа обучающихся предполагает дальнейшее развитие исследовательских способностей у студента. В процессе самостоятельной работы студент обучается профессиональной работе с первоисточниками, их поиску и критическому осмыслению. На данном этапе предлагается формирование и закрепление навыков по выявлению проблемы, ее формулировка, постановка целей исследования, систематизация и анализ литературы, оформление и аргументация своей позиции. Этот тип работы демонстрирует уровень квалификации студента и подтверждает его исследовательский статус. В процессе изучения данной дисциплины выделяется два вида самостоятельной работы – аудиторная, под руководством преподавателя, и внеаудиторная. Аудиторная самостоятельная работа по дисциплине выполняется на учебных занятиях под непосредственным руководством преподавателя и по его заданию. Внеаудиторная самостоятельная работа выполняется студентом по заданию преподавателя, но без его непосредственного участия.

Основными видами самостоятельной работы студентов без участия преподавателей являются: формирование и усвоение содержания конспекта лекций на базе рекомендованной лектором учебной литературы, включая информационные образовательные ресурсы; подготовка к практическим занятиям; написание рефератов, эссе; выполнение контрольных работ; выполнение микроисследований.

Внеаудиторные самостоятельные занятия студентов представляют собой логическое продолжение аудиторных занятий, проводятся по заданию преподавателя, который инструктирует обучаемых и устанавливает сроки выполнения задания. В отличие от других форм организации учебного процесса затраты времени на выполнение этой работы не регламентируются расписанием. Режим и продолжительность работы выбирает сам обучаемый в зависимости от своих способностей и конкретных условий.

Основными видами самостоятельной работы студентов с участием преподавателей являются: коллоквиум как форма контроля освоения теоретического содержания дисциплин; прием и разбор домашних заданий (в часы практических занятий). Преподаватель учитывает результаты самостоятельной работы при подведении итогов освоения обучающимися учебной дисциплины.

Методические указания к зачету.

Зачеты, как правило, служат формой проверки усвоения учебного материала практических и семинарских занятий, а также проверки результатов учебных и производственных практик.

При подготовке к зачёту студент должен правильно и рационально распланировать свое время, чтобы успеть качественно и на высоком уровне подготовиться к ответам по всем вопросам. Зачёт призван побудить студента получить дополнительно новые знания. Во время подготовки к зачёту студенты также систематизируют знания, которые они приобрели при изучении разделов курса. Это позволяет им уяснить логическую структуру курса, объединить отдельные темы в единую систему, увидеть перспективы развития законодательства.

Самостоятельная работа по подготовке к зачёту во время сессии должна планироваться студентом, исходя из общего объема вопросов, вынесенных на зачёт и дней, отведенных на подготовку к зачёту. При этом необходимо, чтобы последний день или часть его, был выделен для дополнительного повторения всего объема вопросов в целом. Это позволяет студенту самостоятельно перепроверить уровень усвоения материала. Важно иметь в виду, что для целей воспроизведения материала учебного курса большую вспомогательную роль может сыграть информация, которая содержится в рабочей программе курса. Тщательная подготовка к зачету и начинается с первого занятия, поскольку лишь систематический, повседневный, рационально организованный учебный труд может обеспечить успешный результат.

С вопросами, выносимыми на зачет, студент может ознакомиться заранее. При подготовке устных ответов на них необходимо последовательно восстановить в памяти материал каждой темы, каждого раздела курса. Для этой цели следует использовать конспекты лекций и первоисточников, записи, сделанные при подготовке к семинарам, а также учебную и научную литературу.

В зависимости от индивидуальных навыков и способов самостоятельной работы студент может делать краткие конспекты вариантов ответов, повторять их устно на память, составлять тезисы или планы ответов. Важно также правильно распределить время, отведенное на подготовку таким образом, чтобы имелась возможность повторить изученный материал накануне дня зачета. Не следует пренебрегать консультациями, которые организует кафедра и преподаватель по каждому предмету во время сессии и в межсессионный период. Здесь можно выяснить все непонятные толкования, незнакомые термины и формулировки, уточнить те или иные положения, сведения и идеи, организационные вопросы, связанные с порядком проведения зачета.

За отведенное на зачете время для подготовки к ответу необходимо составить примерный план (последовательную схему) ответа с включением в него всех важнейших проблем и значимых нюансов в предполагаемой логике изложения материала. При этом совершенно не обязательно подробно прописывать все содержание, поскольку это занимает лишнее время и затрудняет выделение опорных мыслей и главных идей.

При приеме зачета у лиц с ограниченными возможностями здоровья допускается присутствие в аудитории лица, оказывающего обучающемуся соответствующую помощь.

Методические указания к экзамену.

Экзамены являются контрольным этапом изучения дисциплин (модулей) и имеют целью проверку знаний обучающихся по теории, выявление умений и навыков применения полученных знаний при решении практических задач, а также навыков самостоятельной работы с учебной и научной литературой.

Форма проведения экзамена (устно, письменно, по экзаменационным билетам или без билетов, или иная) определяется кафедрой. При чтении дисциплины несколькими преподавателями порядок проведения экзамена определяется заведующим кафедрой.

При проведении экзамена в устной форме по экзаменационным билетам обучающийся имеет право на подготовку к ответу в течение 30-45 мин.

Во время экзамена обучающиеся могут пользоваться учебными программами, а также, с разрешения экзаменатора, справочной литературой и другими пособиями. Присутствие на экзаменах и зачетах посторонних лиц без разрешения декана факультета не допускается.

При приеме экзамена у лиц с ограниченными возможностями здоровья допускается присутствие в аудитории лица, оказывающего обучающемуся соответствующую помощь.

Подготовку к экзамену необходимо целесообразно начать с планирования и подбора нормативно-правовых источников и литературы. Прежде всего, следует внимательно перечитать учебную программу и программные вопросы для подготовки к экзамену, чтобы выделить из них наименее знакомые. Далее должен следовать этап повторения всего программного материала. На эту работу целесообразно отвести большую часть времени. Следующим этапом является самоконтроль знания изученного материала, который заключается в устных ответах на программные вопросы, выносимые на экзамен.

МИНИСТЕРСТВО ПРОСВЕЩЕНИЯ РОССИЙСКОЙ ФЕДЕРАЦИИ

Федеральное государственное бюджетное образовательное учреждение высшего образования
«Набережночелнинский государственный педагогический университет»

(ФГБОУ ВО «НГПУ»)

УТВЕРЖДАЮ
Проректор по учебной работе

А.М. Гайфутдинов
подпись
расшифровка подписи
«27» мая 2021 г.

**МОДУЛЬ 10 «ПРЕДМЕТНО-СОДЕРЖАТЕЛЬНЫЙ» (ТЕОРИЯ И
ТЕХНОЛОГИИ ДОШКОЛЬНОГО ОБРАЗОВАНИЯ)
Теория и технологии физического развития детей
рабочая программа дисциплины (модуля)**

Закреплена за кафедрой **Теории и методики начального и дошкольного образования**

Направление подготовки **44.03.05 Педагогическое образование (с двумя профилями подготовки), профили
Дошкольное образование и Начальное образование**

Квалификация **бакалавр**

Форма обучения **очная**

Общая трудоемкость **4 ЗЕТ**


Часов по учебному плану 144
в том числе:
аудиторные занятия 60
самостоятельная работа 48
экзамен 36

Виды контроля в семестрах:
экзамен 3

Распределение часов дисциплины по семестрам

Семестр (<Курс>.<Семес тр на курсе>)	3 (2.1)		Итого	
	УП	РП		
Неделя	15 1/6		УП	РП
Лекции	30	30	30	30
Практические	30	30	30	30
Итого ауд.	60	60	60	60
Контактная	60	60	60	60
Сам. работа	48	48	48	48
Часы на контроль	36	36	36	36
Итого	144	144	144	144

Программу составил(и):

к.фил.н., доцент, Шарафетдинова З.Г. 

Рабочая программа дисциплины

Теория и технологии физического развития детей

разработана в соответствии с ФГОС:


Федеральный государственный образовательный стандарт высшего образования по направлению подготовки 44.03.05 Педагогическое образование (с двумя профилями подготовки) (уровень бакалавриата) (приказ Минобрнауки России от 22.02.2018г. №125)

Рабочая программа одобрена на заседании кафедры

Теории и методики начального и дошкольного образования

Протокол от 26.05.2021 г. №9

Срок действия программы: 2021-2022 уч.г.

Зав. кафедрой Захарова И.М. 

1. ЦЕЛЬ И ЗАДАЧИ ОСВОЕНИЯ ДИСЦИПЛИНЫ (МОДУЛЯ)	
1.1	Цель освоения дисциплины: подготовить обучающихся к профессиональной деятельности в области физического развития детей дошкольного возраста
1.2	Задачи освоения дисциплины:
1.3	формировать знания о научно-методических основах физического развития детей дошкольного возраста
1.4	формировать систему научных знаний о современных концепциях и технологиях физического развития детей дошкольного возраста
1.5	формировать умение осуществлять педагогическую деятельность по физическому развитию детей дошкольного возраста на занятиях и вне занятий
1.6	формировать умение разрабатывать образовательные программы и планы-конспекты ООД по физическому развитию детей
2. МЕСТО ДИСЦИПЛИНЫ (МОДУЛЯ) В СТРУКТУРЕ ОБРАЗОВАТЕЛЬНОЙ ПРОГРАММЫ	
Цикл (раздел) ОП:	Б1.О.10
2.1	Требования к предварительной подготовке обучающегося:
2.1.1	История (история России, всеобщая история)
2.1.2	Концепции современного естествознания
2.1.3	Методика обучения и воспитания в области дошкольного образования
2.1.4	Основы общей педагогики, история педагогики и введение в педагогическую деятельность
2.1.5	Теория и технологии математического развития детей
2.1.6	Теория и технологии развития речи детей
2.1.7	Теория и технологии экологического развития детей
2.1.8	Русский язык и культура речи
2.1.9	Философия
2.2	Дисциплины и практики, для которых освоение данной дисциплины (модуля) необходимо как предшествующее:
2.2.1	Возрастная и педагогическая психология
2.2.2	Психолого-педагогический практикум
2.2.3	Учебная практика (теория и технология дошкольного образования)
2.2.4	Методика обучения предмету «Математика» в начальной школе
2.2.5	Методы психолого-педагогического исследования
2.2.6	Организация проектной и учебно-исследовательской деятельности
2.2.7	Социология
2.2.8	Учебная научно-исследовательская работа (получение первичных навыков научно-исследовательской работы)
2.2.9	Информационные системы и технологии в профессиональной деятельности
2.2.10	Методика обучения предмету «Окружающий мир» в начальной школе
2.2.11	Методика обучения предмету «Русский язык» в начальной школе
2.2.12	Технологии обучения детей с особыми образовательными потребностями
2.2.13	Курсовая работа по модулю «Теория и технологии дошкольного образования»
2.2.14	Производственная педагогическая практика
2.2.15	Технологии и средства цифрового обучения
2.2.16	Методика обучения предмету «Литературное чтение» в начальной школе
2.2.17	Производственная педагогическая практика (дошкольное образование)
2.2.18	Курсовая работа по модулю «Теория и технологии начального образования по областям»
2.2.19	Организация деятельности младших школьников на занятиях по ИЗО
2.2.20	Организация дополнительного образования в дошкольном образовании
2.2.21	Организация дополнительного образования в начальном общем образовании
2.2.22	Подготовка к сдаче и сдача государственного экзамена
2.2.23	Выполнение и защита выпускной квалификационной работы
3. ПЛАНИРУЕМЫЕ РЕЗУЛЬТАТЫ ОБУЧЕНИЯ ПО КАЖДОЙ ДИСЦИПЛИНЕ (МОДУЛЮ), ОБЕСПЕЧИВАЮЩИЕ ДОСТИЖЕНИЕ ПЛАНИРУЕМЫХ РЕЗУЛЬТАТОВ ОСВОЕНИЯ ОБРАЗОВАТЕЛЬНОЙ ПРОГРАММЫ	

ОПК-2: Способен участвовать в разработке основных и дополнительных образовательных программ, разрабатывать отдельные их компоненты (в том числе с использованием информационно-коммуникационных технологий)
ОПК-2.2: Осуществляет разработку программ отдельных учебных предметов, в том числе программ дополнительного образования (согласно освоенному профилю (профилям) подготовки)
ОПК-2.1: Демонстрирует знание основных компонентов основных и дополнительных образовательных программ
ОПК-8: Способен осуществлять педагогическую деятельность на основе специальных научных знаний
ОПК-8.4: Владеет методами научно-педагогического исследования в предметной области
ОПК-8.3: Осуществляет урочную и внеурочную деятельность в соответствии с предметной областью согласно освоенному профилю (профилям) подготовки

В результате освоения дисциплины обучающийся должен

3.1 Знать:	
3.1.1	основные компоненты основных и дополнительных образовательных программ в области физического развития детей дошкольного возраста
3.1.2	основы разработки и реализации основных и дополнительных образовательных программ по физическому развитию;
3.1.3	специфику использования информационно-коммуникационных технологий в педагогической деятельности по физическому развитию.
3.1.4	теоретические и методические основы физического развития детей дошкольного возраста
3.1.5	основные направления физического развития детей дошкольного возраста на занятиях и вне занятий;
3.1.6	технологии по физическому развитию детей дошкольного возраста и способы их реализации в дошкольной образовательной организации
3.1.7	методы научно-педагогического исследования в области физического развития детей дошкольного возраста.
3.2 Уметь:	
3.2.1	осуществлять разработку отдельных компонентов основных и дополнительных образовательных программ по физическому развитию детей дошкольного возраста
3.2.2	реализовать основные и дополнительные образовательные программы по физическому развитию детей дошкольного возраста;
3.2.3	использовать информационно-коммуникационные технологии в педагогической деятельности по физическому развитию детей
3.2.4	осуществлять педагогическую деятельность по физическому развитию детей дошкольного возраста на занятиях и вне занятий в соответствии с образовательной программой в ДОО
3.2.5	адаптировать специальные научные знания для применения их в процессе осуществления педагогической деятельности по физическому развитию детей дошкольного возраста
3.2.6	диагностировать уровень физического развития детей дошкольного возраста
3.3 Владеть	
3.3.1	навыками разработки отдельных компонентов основных и дополнительных образовательных программ по физическому развитию детей дошкольного возраста
3.3.2	технологиями реализации основных и дополнительных образовательных программ по физическому развитию детей дошкольного возраста
3.3.3	навыками использования информационно-коммуникационных технологий в педагогической деятельности по физическому развитию детей дошкольного возраста
3.3.4	навыками анализа и отбора оптимального содержания физического развития детей дошкольного возраста в дошкольной образовательной организации
3.3.5	навыками осуществления педагогического процесса по физическому развитию детей дошкольного возраста на занятиях и вне занятий
3.3.6	методами научно-педагогического исследования в области физического развития детей дошкольного возраста

4. СТРУКТУРА И СОДЕРЖАНИЕ ДИСЦИПЛИНЫ (МОДУЛЯ)

Код занятия	Наименование разделов и тем /вид занятия/	Семестр / Курс	Часов	Компетенции	Литература	Интер акт.	Примечание
	Раздел 1. Теоретические основы физического развития детей						
1.1	Теория и технологии физического развития детей как учебная и научная дисциплина возраста /Лек/	3	2	ОПК-2.1 ОПК-2.2 ОПК-8.3 ОПК-8.4	Л1.1 Л1.2Л2.1 Л2.2 Э2 Э3 Э4	0	
1.2	Основные понятия физического развития детей /Ср/	3	2	ОПК-2.1 ОПК-2.2 ОПК-8.3 ОПК-8.4	Л1.1 Л1.2Л2.1 Л2.2 Э1 Э2 Э4	0	
1.3	Место теории физического развития в системе наук /Ср/	3	2	ОПК-2.1 ОПК-2.2 ОПК-8.3 ОПК-8.4	Л1.1 Л1.2Л2.1 Л2.2 Э1 Э2 Э3 Э4	0	
1.4	Предмет теории физического развития /Пр/	3	2	ОПК-2.1 ОПК-2.2 ОПК-8.3 ОПК-8.4	Л1.1 Л1.2Л2.1 Л2.2 Э2 Э4	0	

1.5	Цели и задачи физического развития дошкольников /Лек/	3	2	ОПК-2.1 ОПК-2.2 ОПК-8.3 ОПК-8.4	Л1.1 Л1.2Л2.1 Л2.2 Э2 Э3 Э4	0	
1.6	Обоснование комплексного решения задач физического развития в дошкольном возрасте /Пр/	3	2	ОПК-2.1 ОПК-2.2 ОПК-8.3 ОПК-8.4	Л1.1 Л1.2Л2.1 Л2.2 Э2 Э4	0	
1.7	Методы исследования в теории физического развития /Ср/	3	2	ОПК-2.1 ОПК-2.2 ОПК-8.3 ОПК-8.4	Л1.1 Л1.2Л2.1 Л2.2 Э2 Э3 Э4	0	
1.8	Средства физического развития детей /Лек/	3	2	ОПК-2.1 ОПК-2.2 ОПК-8.3 ОПК-8.4	Л1.1 Л1.2Л2.1 Л2.2 Э2 Э4	0	
1.9	Физические упражнения – основное средство физического развития детей /Ср/	3	2	ОПК-2.1 ОПК-2.2 ОПК-8.3 ОПК-8.4	Л1.1 Л1.2Л2.1 Л2.2 Э2 Э4	0	
1.10	Из истории развития теории и технологии физического развития детей /Ср/	3	2	ОПК-2.1 ОПК-2.2 ОПК-8.3 ОПК-8.4	Л1.1 Л1.2Л2.1 Л2.2 Э2 Э3 Э4	0	
1.11	Становление и развитие теории и технологий физического развития дошкольников /Пр/	3	2	ОПК-2.1 ОПК-2.2 ОПК-8.3 ОПК-8.4	Л1.1 Л1.2Л2.1 Л2.2 Э1 Э2 Э3 Э4	0	
Раздел 2. Основы обучения и развития детей дошкольного возраста в процессе физического развития							
2.1	Возрастные особенности развития ребенка от рождения до 7 лет /Пр/	3	2	ОПК-2.1 ОПК-2.2 ОПК-8.3 ОПК-8.4	Л1.1 Л1.2Л2.1 Л2.2 Э2 Э3 Э4	0	
2.2	Характеристика программ по физическому развитию /Ср/	3	2	ОПК-2.1 ОПК-2.2 ОПК-8.3 ОПК-8.4	Л1.1 Л1.2Л2.1 Л2.2 Э2 Э4	0	
2.3	Единство обучения, развития и воспитания ребёнка в процессе физического развития /Ср/	3	2	ОПК-2.1 ОПК-2.2 ОПК-8.3 ОПК-8.4	Л1.1 Л1.2Л2.1 Л2.2 Э2 Э3 Э4	0	
2.4	Формирование двигательных навыков /Лек/	3	2	ОПК-2.1 ОПК-2.2 ОПК-8.3 ОПК-8.4	Л1.1 Л1.2Л2.1 Л2.2 Э2 Э4	0	
2.5	Методика развития физических качеств у дошкольников /Лек/	3	2	ОПК-2.1 ОПК-2.2 ОПК-8.3 ОПК-8.4	Л1.1 Л1.2Л2.1 Л2.2 Э2 Э4	0	
2.6	Этапы обучения детей физическим упражнениям /Ср/	3	2	ОПК-2.1 ОПК-2.2 ОПК-8.3 ОПК-8.4	Л1.1 Л1.2Л2.1 Л2.2 Э2 Э3 Э4	0	
2.7	Формирование двигательных навыков и воспитание физических качеств у детей /Пр/	3	2	ОПК-2.1 ОПК-2.2 ОПК-8.3 ОПК-8.4	Л1.1 Л1.2Л2.1 Л2.2 Э2 Э4	0	
2.8	Принципы физического развития детей дошкольного возраста /Лек/	3	2	ОПК-2.1 ОПК-2.2 ОПК-8.3 ОПК-8.4	Л1.1 Л1.2Л2.1 Л2.2 Э2 Э3 Э4	0	

2.9	Общедагогические принципы в физическом развитии детей /Ср/	3	2	ОПК-2.1 ОПК-2.2 ОПК-8.3 ОПК-8.4	Л1.1 Л1.2Л2.1 Л2.2 Э2 Э4	0	
2.10	Методы и приемы обучения физическим упражнениям /Ср/	3	2	ОПК-2.1 ОПК-2.2 ОПК-8.3 ОПК-8.4	Л1.1 Л1.2Л2.1 Л2.2 Э2 Э3 Э4	0	
1.9	Физические упражнения – основное средство физического развития детей /Ср/	3	2	ОПК-2.1 ОПК-2.2 ОПК-8.3 ОПК-8.4	Л1.1 Л1.2Л2.1 Л2.2 Э2 Э4	0	
1.10	Из истории развития теории и технологии физического развития детей /Ср/	3	2	ОПК-2.1 ОПК-2.2 ОПК-8.3 ОПК-8.4	Л1.1 Л1.2Л2.1 Л2.2 Э2 Э3 Э4	0	
1.11	Становление и развитие теории и технологий физического развития дошкольников /Пр/	3	2	ОПК-2.1 ОПК-2.2 ОПК-8.3 ОПК-8.4	Л1.1 Л1.2Л2.1 Л2.2 Э1 Э2 Э3 Э4	0	
Раздел 2. Основы обучения и развития детей дошкольного возраста в процессе физического развития							
2.1	Возрастные особенности развития ребенка от рождения до 7 лет /Пр/	3	2	ОПК-2.1 ОПК-2.2 ОПК-8.3 ОПК-8.4	Л1.1 Л1.2Л2.1 Л2.2 Э2 Э3 Э4	0	
2.2	Характеристика программ по физическому развитию /Ср/	3	2	ОПК-2.1 ОПК-2.2 ОПК-8.3 ОПК-8.4	Л1.1 Л1.2Л2.1 Л2.2 Э2 Э4	0	
2.3	Единство обучения, развития и воспитания ребёнка в процессе физического развития /Ср/	3	2	ОПК-2.1 ОПК-2.2 ОПК-8.3 ОПК-8.4	Л1.1 Л1.2Л2.1 Л2.2 Э2 Э3 Э4	0	
2.4	Формирование двигательных навыков /Лек/	3	2	ОПК-2.1 ОПК-2.2 ОПК-8.3 ОПК-8.4	Л1.1 Л1.2Л2.1 Л2.2 Э2 Э4	0	
2.5	Методика развития физических качеств у дошкольников /Лек/	3	2	ОПК-2.1 ОПК-2.2 ОПК-8.3 ОПК-8.4	Л1.1 Л1.2Л2.1 Л2.2 Э2 Э4	0	
2.6	Этапы обучения детей физическим упражнениям /Ср/	3	2	ОПК-2.1 ОПК-2.2 ОПК-8.3 ОПК-8.4	Л1.1 Л1.2Л2.1 Л2.2 Э2 Э3 Э4	0	
2.7	Формирование двигательных навыков и воспитание физических качеств у детей /Пр/	3	2	ОПК-2.1 ОПК-2.2 ОПК-8.3 ОПК-8.4	Л1.1 Л1.2Л2.1 Л2.2 Э2 Э4	0	
2.8	Принципы физического развития детей дошкольного возраста /Лек/	3	2	ОПК-2.1 ОПК-2.2 ОПК-8.3 ОПК-8.4	Л1.1 Л1.2Л2.1 Л2.2 Э2 Э3 Э4	0	
2.9	Общедагогические принципы в физическом развитии детей /Ср/	3	2	ОПК-2.1 ОПК-2.2 ОПК-8.3 ОПК-8.4	Л1.1 Л1.2Л2.1 Л2.2 Э2 Э4	0	
2.10	Методы и приемы обучения физическим упражнениям /Ср/	3	2	ОПК-2.1 ОПК-2.2 ОПК-8.3 ОПК-8.4	Л1.1 Л1.2Л2.1 Л2.2 Э2 Э3 Э4	0	
2.11	Характеристика методов и приёмов обучения физическим упражнениям /Пр/	3	2	ОПК-2.1 ОПК-2.2 ОПК-8.3 ОПК-8.4	Л1.1 Л1.2Л2.1 Л2.2 Э2 Э4	0	

2.12	Методические приёмы обучения физическим упражнениям /Пр/	3	2	ОПК-2.1 ОПК-2.2 ОПК-8.3 ОПК-8.4	Л1.1 Л1.2Л2.1 Л2.2 Э2 Э4	0	
2.13	Физическое развитие детей раннего возраста /Ср/	3	2	ОПК-2.1 ОПК-2.2 ОПК-8.3 ОПК-8.4	Л1.1 Л1.2Л2.1 Л2.2 Э2 Э3 Э4	0	
Раздел 3. Технологии физического развития детей дошкольного возраста							
3.1	Гимнастика как средство и метод физического развития /Ср/	3	2	ОПК-2.1 ОПК-2.2 ОПК-8.3 ОПК-8.4	Л1.1 Л1.2Л2.1 Л2.2 Э2 Э3 Э4	0	
3.2	Технологии обучения основным движениям /Пр/	3	2	ОПК-2.1 ОПК-2.2 ОПК-8.3 ОПК-8.4	Л1.1 Л1.2Л2.1 Л2.2 Э2 Э4	0	
3.3	Основные виды движений /Ср/	3	2	ОПК-2.1 ОПК-2.2 ОПК-8.3 ОПК-8.4	Л1.1 Л1.2Л2.1 Л2.2 Э2 Э3 Э4	0	
3.4	Ходьба. Бег. Общая характеристика. Программные требования и технология обучения в разных возрастных группах /Пр/	3	2	ОПК-2.1 ОПК-2.2 ОПК-8.3 ОПК-8.4	Л1.1 Л1.2Л2.1 Л2.2 Э2 Э3 Э4	0	
3.5	Технология обучения прыжкам, метанию, лазанью детей дошкольного возраста /Пр/	3	2	ОПК-2.1 ОПК-2.2 ОПК-8.3 ОПК-8.4	Л1.1 Л1.2Л2.1 Л2.2 Э2 Э3 Э4	0	
3.6	Технология развития равновесия у дошкольников /Ср/	3	2	ОПК-2.1 ОПК-2.2 ОПК-8.3 ОПК-8.4	Л1.1 Л1.2Л2.1 Л2.2 Э2 Э4	0	
3.7	Технологии обучения общеразвивающим упражнениям /Ср/	3	2	ОПК-2.1 ОПК-2.2 ОПК-8.3 ОПК-8.4	Л1.1 Л1.2Л2.1 Л2.2 Э2 Э3 Э4	0	
3.8	Технология обучения строевым упражнениям /Лек/	3	2	ОПК-2.1 ОПК-2.2 ОПК-8.3 ОПК-8.4	Л1.1 Л1.2Л2.1 Л2.2 Э2 Э3 Э4	0	
3.9	Строевые упражнения /Пр/	3	2	ОПК-2.1 ОПК-2.2 ОПК-8.3 ОПК-8.4	Л1.1 Л1.2Л2.1 Л2.2 Э2 Э4	0	
3.10	Подвижная игра как средство и метод физического развития /Лек/	3	2	ОПК-2.1 ОПК-2.2 ОПК-8.3 ОПК-8.4	Л1.1 Л1.2Л2.1 Л2.2 Э2 Э3 Э4	0	
3.11	Технологии обучения подвижным играм /Ср/	3	2	ОПК-2.1 ОПК-2.2 ОПК-8.3 ОПК-8.4	Л1.1 Л1.2Л2.1 Л2.2 Э2 Э4	0	
3.12	Развитие творчества в подвижных играх /Ср/	3	2	ОПК-2.1 ОПК-2.2 ОПК-8.3 ОПК-8.4	Л1.1 Л1.2Л2.1 Л2.2 Э2 Э3 Э4	0	
3.13	Народные подвижные игры /Ср/	3	2	ОПК-2.1 ОПК-2.2 ОПК-8.3 ОПК-8.4	Л1.1 Л1.2Л2.1 Л2.2 Э2 Э4	0	
3.14	Технологии обучения спортивным упражнениям /Лек/	3	2	ОПК-2.1 ОПК-2.2 ОПК-8.3 ОПК-8.4	Л1.1 Л1.2Л2.1 Л2.2 Э2 Э3 Э4	0	

3.15	Технология обучения дошкольников спортивным упражнениям /Ср/	3	2	ОПК-2.1 ОПК-2.2 ОПК-8.3 ОПК-8.4	Л1.1 Л1.2Л2.1 Л2.2 Э2 Э3 Э4	0	
3.16	Обучение детей плаванию /Ср/	3	2	ОПК-2.1 ОПК-2.2 ОПК-8.3 ОПК-8.4	Л1.1 Л1.2Л2.1 Л2.2 Э2 Э4	0	
3.17	Технология обучения дошкольников элементам спортивных игр /Лек/	3	2	ОПК-2.1 ОПК-2.2 ОПК-8.3 ОПК-8.4	Л1.1 Л1.2Л2.1 Л2.2 Э2 Э3 Э4	0	
3.18	Спортивные игры в ДОО /Ср/	3	2	ОПК-2.1 ОПК-2.2 ОПК-8.3 ОПК-8.4	Л1.1 Л1.2Л2.1 Л2.2 Э2 Э3 Э4	0	
3.19	Технология обучения дошкольников элементам спортивных игр /Ср/	3	2	ОПК-2.1 ОПК-2.2 ОПК-8.3 ОПК-8.4	Л1.1 Л1.2Л2.1 Л2.2 Э2 Э3 Э4	0	
Раздел 4. Формы организации физкультурно-оздоровительной работы в дошкольном учреждении							
4.1	Технология обучения дошкольников элементам спортивных игр /Лек/	3	2	ОПК-2.1 ОПК-2.2 ОПК-8.3 ОПК-8.4	Л1.1 Л1.2Л2.1 Л2.2 Э2 Э3 Э4	0	
4.2	Физкультурные занятия – основная форма обучения физическим упражнениям /Пр/	3	2	ОПК-2.1 ОПК-2.2 ОПК-8.3 ОПК-8.4	Л1.1 Л1.2Л2.1 Л2.2 Э2 Э4	0	
4.3	Физкультурно-оздоровительные мероприятия в режиме дня /Ср/	3	2	ОПК-2.1 ОПК-2.2 ОПК-8.3 ОПК-8.4	Л1.1 Л1.2Л2.1 Л2.2 Э2 Э3 Э4	0	
4.4	Физкультурно-оздоровительные мероприятия в режиме дня /Лек/	3	2	ОПК-2.1 ОПК-2.2 ОПК-8.3 ОПК-8.4	Л1.1 Л1.2Л2.1 Л2.2 Э2 Э4	0	
4.5	Самостоятельная двигательная деятельность детей /Ср/	3	2	ОПК-2.1 ОПК-2.2 ОПК-8.3 ОПК-8.4	Л1.1 Л1.2Л2.1 Л2.2 Э2 Э3 Э4	0	
4.6	Организация работы по физическому воспитанию в дошкольном учреждении /Лек/	3	2	ОПК-2.1 ОПК-2.2 ОПК-8.3 ОПК-8.4	Л1.1 Л1.2Л2.1 Л2.2 Э2 Э4	0	
4.7	Физическое воспитание в семье /Пр/	3	2	ОПК-2.1 ОПК-2.2 ОПК-8.3 ОПК-8.4	Л1.1 Л1.2Л2.1 Л2.2 Э2 Э3 Э4	0	
4.8	Планирование и учет работы по физическому воспитанию детей /Пр/	3	2	ОПК-2.1 ОПК-2.2 ОПК-8.3 ОПК-8.4	Л1.1 Л1.2Л2.1 Л2.2 Э2 Э4	0	
4.9	Методическая работа по физическому воспитанию в ДОО /Лек/	3	2	ОПК-2.1 ОПК-2.2 ОПК-8.3 ОПК-8.4	Л1.1 Л1.2Л2.1 Л2.2 Э1 Э2 Э4	0	
4.10	Формирование здорового образа жизни дошкольника /Лек/	3	2	ОПК-2.1 ОПК-2.2 ОПК-8.3 ОПК-8.4	Л1.1 Л1.2Л2.1 Л2.2 Э2 Э3 Э4	0	
4.12	Экзамен	3	36	ОПК-2.1 ОПК-2.2 ОПК-8.3 ОПК-8.4	Л1.1 Л1.2Л2.1 Л2.2	0	

5. ФОНД ОЦЕНОЧНЫХ СРЕДСТВ

5.1. Контрольные вопросы и задания

Промежуточная аттестация

Примерный перечень вопросов к экзамену:

1. Предмет и основные понятия теории физического воспитания. Историческая обусловленность и изменчивость, их содержание и взаимосвязь.
 2. Становление и развитие теории и технологий физического развития дошкольников.
 3. Современные проблемы теории и технологий физического развития ребенка.
 4. Обоснование комплексного решения задач физического развития в дошкольном возрасте.
 5. Общая характеристика средств физического воспитания. Физические упражнения – специфическое средство физического воспитания.
 6. Особенности развития моторики ребенка в дошкольном возрасте.
 7. Дидактические принципы обучения движениям и воспитания физических качеств у дошкольников.
 8. Характеристика, классификация методов и приемов обучения в физическом воспитании.
 9. Этапы обучения двигательным действиям, соотношение методов и приемов обучения на разных этапах обучения.
 10. Классификация и характеристика физических упражнений.
 11. Организация двигательного режима в дошкольных учреждениях.
 12. Технологии воспитания физических качеств у детей дошкольного возраста.
 13. Технологии обследования уровня физической подготовленности детей.
 14. Психологические и педагогические факторы, влияющие на формирование двигательных навыков.
 15. Обучение дошкольников элементам спортивных игр. Задачи, структура и содержание занятий с элементами спортивных игр.
 16. Врачебно-педагогический контроль физического воспитания в дошкольном учреждении.
 17. Оздоровительный бег, его значение и особенности проведения в дошкольном возрасте.
 18. Организация физического воспитания в дошкольных учреждениях.
 19. Ходьба. Общая характеристика. Программные требования и методика обучения в разных возрастных группах.
 20. Бег. Общая характеристика. Программные требования и методика обучения в разных возрастных группах.
 21. Прыжки. Техника выполнения и ее особенности у детей в разных возрастных группах. Задачи и технологии обучения в разных возрастных группах.
 22. Метание. Виды и способы выполнения. Задачи и технологии обучения в разных возрастных группах.
 23. Общеразвивающие упражнения, характеристика и классификация. Требования к подбору общеразвивающих упражнений и их последовательность в комплексе.
 24. Строевые упражнения. Содержание и технологии обучения строевым упражнениям в разных возрастных группах.
 25. Характеристика подвижной игры как средства и метода физического воспитания.
 26. Особенности проведения подвижной игры в разных возрастных группах.
 27. Физкультурное занятие как основная форма физкультурно-оздоровительной работы в детском саду. Типы занятий. Способы организации детей на занятии.
 28. Утренняя гимнастика. Задачи, схема построения и ее обоснование.
 29. Физкультминутки. Технологии проведения физкультминуток в разных возрастных группах.
 30. Самостоятельная двигательная деятельность и индивидуальная работа с детьми по развитию движений.
 31. Организация активного отдыха. Значение и особенности проведения в разных возрастных группах.
 32. Прогулки и экскурсии за пределы детского сада. Технологии проведения в разных возрастных группах.
 33. Гимнастика после сна. Значение и формы проведения.
 34. Виды закаливания в дошкольном возрасте. Физиологические основы закаливания. Особенности проведения закаливания.
 35. Планирование и учет работы по физическому воспитанию в дошкольных учреждениях.
 36. Физическое воспитание в семье. Формы работы с родителями по воспитанию здорового дошкольника.
- Разработка планов-конспектов занятий (ООД)
1. Составить план-конспект проведения физкультурного занятия в первой младшей группе.
 2. Составить план-конспект проведения физкультурного занятия в младшей группе.
 3. Составьте план-конспект проведения физкультурного занятия в средней группе.
 4. Составьте план-конспект проведения физкультурного занятия в старшей группе.
 5. Составьте план-конспект проведения физкультурного занятия в подготовительной группе.
 6. Составьте план-конспект проведения физкультурного занятия на воздухе для любой возрастной группы.
 7. Составьте план-конспект проведения утренней гимнастики на воздухе (по программе В. Алямовской).
 8. Составьте план-конспект проведения утренней гимнастики в младшей группе.
 9. Составьте план-конспект проведения утренней гимнастики в средней группе.
 10. Составьте план-конспект проведения утренней гимнастики в старшей группе.
 11. Спланируйте проведение подвижной игры с бегом по степени усложнения на месяц.
 12. Спланируйте проведение подвижной игры с подлезанием по степени усложнения на месяц.
 13. Спланируйте проведение подвижной игры с прыжками по степени усложнения на месяц.
 14. Спланируйте проведение подвижной игры с метанием по степени усложнения на месяц.
 15. Предложите варианты физкультурных минуток для занятий по формированию элементарных математических представлений.
 16. Предложите варианты физкультурных минуток для занятий по развитию речи.
 17. Предложите варианты физкультурных занятий на занятиях по рисованию.
 18. Составьте план-конспект проведения физкультурного развлечения.

19. Составьте план-конспект проведения занятия по обучению спортивным упражнениям.
20. Составьте комплекс общеразвивающих упражнений для любой группы.
21. Составьте комплекс упражнений для гимнастики побудки (любой возраст).
22. Составьте план-конспект формирования первоначальных представлений о здоровом образе жизни для младших дошкольников.
23. Составьте план-конспект формирования первоначальных представлений о здоровом образе жизни для старших дошкольников.

5.2. Темы письменных работ

Текущий контроль успеваемости:

Примерные темы письменных сообщений:

1. Физическая культура детей первобытного общества
2. Физическая культура детей за рубежом
3. Вклад К.Д. Ушинского в развитие теории и технологии физического развития детей дошкольного возраста.
4. Вклад Е.Г. Гориневского в развитие теории и технологии физического развития детей дошкольного возраста.
5. Вклад Л.И. Чулицкой-Тихеевой в развитие теории и технологии физического развития детей дошкольного возраста.
6. Вклад Е.Г. Леви-Гориневской в развитие теории и технологии физического развития детей дошкольного возраста.
7. Вклад А.И. Быковой в развитие теории и технологии физического развития детей дошкольного возраста.
8. Вклад А.В. Кенеман в развитие теории и технологии физического развития детей дошкольного возраста.
9. Вклад М.Ю. Кистяковской в развитие теории и технологии физического развития детей дошкольного возраста.
10. Вклад Э.С. Вильчковского в развитие теории и технологии физического развития детей дошкольного возраста.
11. Вклад Д.В. Хухлаевой в развитие теории и технологии физического развития детей дошкольного возраста.
12. Вклад Т.И. Осокиной в развитие теории и технологии физического развития детей дошкольного возраста.
13. Вклад Е.А. Тимофеевой в развитие теории и технологии физического развития детей дошкольного возраста.
14. Вклад Е.Н. Вавиловой в развитие теории и технологии физического развития детей дошкольного возраста.
15. Вклад Э.Я. Степаненковой в развитие теории и технологии физического развития детей дошкольного возраста.
16. Вклад Г.П. Юрко в развитие теории и технологии физического развития детей дошкольного возраста.
17. Вклад М.А. Руновой в развитие теории и технологии физического развития детей дошкольного возраста.
18. Вклад Л.В. Кармановой в развитие теории и технологии физического развития детей дошкольного возраста.
19. Вклад О.С. Филипповой в развитие теории и технологии физического развития детей дошкольного возраста.
20. Вклад Н.А. Метлова в создание теории физического развития ребенка.
21. Вклад А.В. Запорожца в создание теории физического развития ребенка.
22. Вклад М.П. Голощекиной в развитие теории и технологии физического развития детей дошкольного возраста.
23. Вклад П.Ф. Каптерева в теорию подвижных игр.
24. Вклад Е.А. Покровского в теорию подвижных игр.
25. Вклад П.Ф. Лесгафта в теорию подвижных игр.
26. Вклад Е.А. Аркина в теорию подвижных игр.
27. Вклад Л.Н. Пустынниковой в теорию подвижных игр.
28. П.Ф. Лесгафт - основоположник теории физического воспитания в России.
29. Исследования В. Г. Фролова в области физического развития детей дошкольного возраста.
30. Современные технологии физического развития детей дошкольного возраста.

Примеры учебно-исследовательского задания

Задание 1

- 1) Составьте таблицу, в которой представлен перечень принципов физического воспитания, и дайте им характеристику.
- 2) Составить схему «Методы обучения движениям», в которой должна быть отражена характеристика понятия «метод», виды методов, их приемы, цели.
- 3) Составить схему «Стадии формирования двигательного навыка».
- 4) Составьте таблицу «Последовательность обучения детей физическим упражнениям»

Задание 2

- 1) Составьте комплекс упражнений на развитие отдельных физических качеств у детей дошкольного возраста.
- 2) Изучите уровень развития физических качеств у детей дошкольного возраста (Ошкина, А.А. Теории и технологии физического воспитания детей дошкольного возраста (прил. 6).

Задание 3

- 1) Изучите теоретический материал и представьте основное его содержание в таблицах «Упражнения по ходьбе в разных возрастных группах», «Техника выполнения основных видов ходьбы», Упражнения по ходьбе в разных возрастных группах

Примерные задания по разработке плана-конспекта занятия

1. Разработать план-конспект проведения утренней гимнастики в младшей группе.
2. Разработать план-конспект проведения утренней гимнастики в средней группе.
3. Разработать план-конспект проведения утренней гимнастики в старшей группе.
4. Разработать план-конспект проведения утренней гимнастики на воздухе (по программе В. Алямовской).
5. Разработать план-конспект проведения физкультурного занятия в первой младшей группе.
6. Разработать план-конспект проведения физкультурного занятия в младшей группе.
7. Разработать план-конспект проведения физкультурного занятия в средней группе.
8. Разработать план-конспект проведения физкультурного занятия в старшей группе.
9. Разработать план-конспект проведения физкультурного занятия в подготовительной группе.
10. Разработать план-конспект проведения физкультурного занятия на воздухе для любой возрастной группы.
11. Разработать план-конспект проведения физкультурного развлечения.
12. Разработать план-конспект проведения занятия по обучению спортивным упражнениям.
13. Разработать комплекс общеразвивающих упражнений для любой группы.
14. Разработать комплекс упражнений для гимнастики побудки (любой возраст).

5.3. Фонд оценочных средств

см. приложение к РПД

6. УЧЕБНО-МЕТОДИЧЕСКОЕ И ИНФОРМАЦИОННОЕ ОБЕСПЕЧЕНИЕ ДИСЦИПЛИНЫ (МОДУЛЯ)**6.1. Рекомендуемая литература****6.1.1. Основная литература**

	Авторы, составители	Заглавие	Издательство, год
Л1.1	Белова, Ю.В.	Теория и технология физического воспитания детей [Электронный ресурс]: учебно-методическое пособие/ Белова Ю.В. - Электрон. текстовые данные. - Саратов: Вузовское образование, 2018. - 111 с. - Режим доступа: http://www.iprbookshop.ru/72354.html . - ЭБС «IPRbooks»	Саратов: Вузовское образование, 2018
Л1.2	Никитушкин, В.Г.	Оздоровительные технологии в системе физического воспитания : учебное пособие для бакалавриата и магистратуры /В.Г. Никитушкин, Н.Н. Чесноков, Е.Н. Чернышева. - 2-е изд., испр. и доп. - Москва : Издательство Юрайт, 2019. - 246 с. - (Университеты России). - ISBN 978- 5-534-07339-3. - Текст : электронный // ЭБС Юрайт [сайт]. - URL: https://biblio-online.ru/bcode/438400	Москва : Издательство Юрайт, 2019

6.1.2. Дополнительная литература

	Авторы, составители	Заглавие	Издательство, год
Л2.1	Рыбцова, Л.Л.	Современные образовательные технологии : учебное пособие для бакалавриата и магистратуры / Л.Л. Рыбцова [и др.] ; под общей редакцией Л.Л. Рыбцовой. - Москва : Издательство Юрайт, 2019 ; Екатеринбург : Изд-во Урал. ун-та. - 92 с. - (Университеты России). - ISBN 978-5-534-05581-8 (Издательство Юрайт). - ISBN 978-5-7996-1140-8 (Изд-во Урал. ун-та). - Текст : электронный // ЭБС Юрайт [сайт]. - URL: https://biblio-online.ru/bcode/441628	Москва : Издательство Юрайт, 2019 ; Екатеринбург : Изд-во Урал. ун-та., 2019
Л2.2	Сургаева, Н.Н.	Педагогические технологии : учебное пособие для бакалавриата и магистратуры / Н.Н. Сургаева. - 2-е изд., испр. и доп. - Москва : Издательство Юрайт, 2019. - 250 с. - (Образовательный процесс). - ISBN 978-5-534-10405-9. - Текст : электронный // ЭБС Юрайт [сайт]. - URL: https://www.biblio-online.ru/bcode/429978	Москва: Издательство Юрайт, 2019

6.2. Перечень ресурсов информационно-телекоммуникационной сети «Интернет»

Э1	Вводная видеолекция к курсу «Теории и технологии ФВ детей дошкольного возраста 1» URL: https://www.youtube.com/watch?v=hkLFMTe64Q0
Э2	Организация воспитательно-образовательной работы ДО в области «Физическое развитие» URL: https://www.youtube.com/watch?v=lvTft6hc0MI
Э3	Электронный каталог библиотеки ФГБОУ ВО «НГПУ». - URL: http://bibl.ngpi.net:81/cgi-bin/zgate.exe?init+test.xml.simple.xsl+rus
Э4	Научная электронная библиотека eLIBRARY.RU. - URL: https://elibrary.ru

6.3. Перечень информационных технологий**6.3.1 Перечень лицензионного и свободно распространяемого программного обеспечения, в том числе отечественного**

6.3.1.1	Антивирусное программное обеспечение Kaspersky Endpoint Security для бизнеса - Стандартный Band T: 250-499 Node 1 year Educational Renewal License: Договор № 2020.2987 от 21.02.2020
6.3.1.2	Desktop Education ALNG LicSAPk OLVS E 1Y AcademicEdition Enterprise: Договор № 2020.13967 от 27.07. 2020
6.3.1.3	Office 365 ProPlus Open for Students ShrdSvr ALNG Subscriptions VL OLVS NL 1Month AcademicEdition Stdnt STUUseBnft: Договор № 2020.13967 от 27.07.2020
6.3.1.4	Google Chrome: свободно распространяемое программное обеспечение https://www.google.com/intl/ru/chrome/privacy/eula_text.html
6.3.1.5	Mozilla Firefox: свободно распространяемое программное обеспечение https://www.mozilla.org/en-US/MPL/2.0/
6.3.1.6	Hamster ZIP Archiver: свободно распространяемое программное обеспечение http://hamstersoft.com/eula/

6.3.2 Перечень профессиональных баз данных и информационных справочных систем

6.3.2.1	Электронно-библиотечная система (ЭБС) IPRbooks. - Режим доступа: www.iprbookshop.ru
6.3.2.2	Электронная библиотечная система «Юрайт» - Режим доступа: https://biblio-online.ru/
6.3.2.3	Информационная правовая система Гарант. - Режим доступа: http://www.garant.ru/

7. МАТЕРИАЛЬНО-ТЕХНИЧЕСКОЕ ОБЕСПЕЧЕНИЕ ДИСЦИПЛИНЫ (МОДУЛЯ)

7.1	1-309 Учебная аудитория для проведения учебных занятий (423806, Республика Татарстан (Татарстан), г. Набережные Челны, ул. Низаметдинова, д. 28). Оборудование и технические средства обучения: компьютер, интерактивная доска, проектор, доска, учебно-наглядные пособия.
7.2	1-205 Помещение для самостоятельной работы (423806, Республика Татарстан (Татарстан), г. Набережные Челны, ул. Низаметдинова, д. 28). Оборудование и технические средства обучения: компьютеры с возможностью подключения к сети «Интернет» и доступом в электронную информационно-образовательную среду, учебно-наглядные пособия.

8. МЕТОДИЧЕСКИЕ УКАЗАНИЯ ДЛЯ ОБУЧАЮЩИХСЯ ПО ОСВОЕНИЮ ДИСЦИПЛИНЫ (МОДУЛЯ)

Оценка знаний, умений, навыков, характеризующая этапы формирования компетенций по дисциплине Теория и технологии физического развития детей проводится в форме текущего контроля успеваемости и промежуточной аттестации.

Текущий контроль успеваемости обучающихся проводится в ходе семестра с целью определения уровня усвоения обучающимися знаний; формирования у них умений и навыков; своевременного выявления преподавателем недостатков в подготовке обучающихся и принятия необходимых мер по ее корректировке; совершенствованию методики обучения; организации учебной работы и оказания обучающимся индивидуальной помощи.

К текущему контролю успеваемости относятся проверка знаний, умений и навыков обучающихся:

- на занятиях путем устного опроса, задания для практических занятий и самостоятельной работы;
- по результатам выполнения индивидуальных заданий (разработка плана-конспекта занятия);
- по результатам проверки качества конспектов лекций и иных материалов;
- по результатам отчета обучающихся в ходе индивидуальной консультации преподавателя, проводимой в часы самоподготовки, по имеющимся задолженностям.

Контроль за выполнением обучающимися каждого вида работ может осуществляться поэтапно и проводится в целях подведения итогов текущего контроля успеваемости обучающихся, анализа состояния учебной работы, выявления неуспевающих, ликвидации задолженностей.

К текущему контролю успеваемости относятся проверка знаний, умений и навыков обучающихся с помощью оценочных средств. Промежуточная аттестация по дисциплине проводится с целью выявления соответствия уровня теоретических знаний, практических умений и навыков по дисциплине Теория и технологии физического развития детей требованиям ФГОС ВО по направлению подготовки: 44.03.05 Педагогическое образование (с двумя профилями образования) Дошкольное образование и Начальное образование в форме экзамена.

Экзамен проводится в процессе изучения и после завершения изучения дисциплины в объеме рабочей учебной программы. Форма проведения экзамена – устное собеседование по вопросам и практическому заданию. Оценка по результатам экзамена – «отлично», «хорошо», «удовлетворительно», «неудовлетворительно».

Все виды текущего контроля успеваемости осуществляются на практических занятиях.

Каждая форма контроля по дисциплине включает в себя теоретические вопросы, позволяющие оценить уровень освоения обучающимися знаний и практические задания, выявляющие степень сформированности умений и навыков.

Фондом оценочных средств предусмотрены следующие формы текущего контроля успеваемости: письменное сообщение, учебно-исследовательское задание, разработка плана-конспекта занятия, задания для практических занятий и самостоятельной работы обучающихся.

Текущий контроль успеваемости и промежуточная аттестация является основным средством обеспечения в учебном процессе «обратной связи» между преподавателем и обучающимся, необходимой для стимулирования работы обучающихся и совершенствования методики преподавания учебных дисциплин.

Оценивание знаний, умений, навыков и (или) опыта деятельности носит комплексный, системный характер – с учетом как места дисциплины в структуре образовательной программы, так и содержательных и смысловых внутренних связей. Связи формируемых компетенций с модулями, разделами (темами) дисциплины обеспечивают возможность реализации для текущего контроля успеваемости, промежуточной аттестации по дисциплине и итогового контроля наиболее подходящих оценочных средств.

Задания для текущего контроля успеваемости и проведения промежуточной аттестации направлены на оценивание:

- 1) уровня освоения теоретических понятий, научных основ профессиональной деятельности;
- 2) степени готовности обучающегося применять теоретические знания и профессионально значимую информацию, сформированности когнитивных умений;
- 3) приобретенных умений, профессионально значимых для профессиональной деятельности.

Задания для оценивания когнитивных знаний (умений) предусматривают необходимость проведения аттестуемым интеллектуальных действий:

- по дифференциации информации;
- по интерпретации и усвоению информации из разных источников;
- по структурированию информации;
- по комплексному использованию интеллектуальных инструментов учебной дисциплины для решения учебных и практических проблем.

Задания носят практико-ориентированный комплексный характер, направлены на формирование и закрепление компетенций по дисциплине.

Оценочные средства для лиц с ограниченными возможностями здоровья выбираются с учетом их индивидуальных психофизических особенностей. Например, для лиц с нарушениями зрения или опорно-двигательного аппарата возможно собеседование или устный опрос, для лиц с нарушениями слуха - письменная контрольная работа или решение практических заданий.

При необходимости лицам с ограниченными возможностями здоровья предоставляется дополнительное время для подготовки ответа на зачете/экзамене.

При проведении процедуры оценивания результатов обучения лиц с ограниченными возможностями здоровья предусматривается использование технических средств, необходимых им в связи с их индивидуальными особенностями. Эти средства могут быть предоставлены НГПУ или могут использоваться собственные технические средства.

Процедура оценивания результатов обучения лиц с ограниченными возможностями здоровья по дисциплине предусматривает предоставление информации в формах, адаптированных к ограничениям их здоровья и восприятия информации:

Для лиц с нарушениями зрения:

- в печатной форме увеличенным шрифтом,
- в форме электронного документа.

Для лиц с нарушениями слуха:

- в печатной форме,
- в форме электронного документа.

Данный перечень может быть конкретизирован в зависимости от контингента обучающихся.

При проведении процедуры оценивания результатов обучения лиц с ограниченными возможностями здоровья по дисциплине обеспечивается выполнение следующих дополнительных требований в зависимости от индивидуальных особенностей обучающихся:

а) инструкция по порядку проведения процедуры оценивания предоставляется в доступной форме (устно, в письменной форме);
б) доступная форма предоставления заданий оценочных средств (в печатной форме, в печатной форме увеличенным шрифтом, в форме электронного документа, задания зачитываются преподавателем);
в) доступная форма предоставления ответов на задания (письменно на бумаге, набор ответов на компьютере, устно).
При необходимости для обучающихся с ограниченными возможностями здоровья процедура оценивания результатов обучения по дисциплине проводится в несколько этапов.

МИНИСТЕРСТВО ПРОСВЕЩЕНИЯ РОССИЙСКОЙ ФЕДЕРАЦИИ
 Федеральное государственное бюджетное образовательное учреждение высшего образования
 "Набережночелнинский государственный педагогический университет"

(ФГБОУ ВО "НГПУ")

УТВЕРЖДАЮ
 Проректор по учебной работе



**МОДУЛЬ 10 "ПРЕДМЕТНО-СОДЕРЖАТЕЛЬНЫЙ" (ТЕОРИЯ И
 ТЕХНОЛОГИИ ДОШКОЛЬНОГО ОБРАЗОВАНИЯ)
 Теория и технологии развития детской изобразительной
 деятельности (с практикумом)
 рабочая программа дисциплины (модуля)**

Закреплена за кафедрой **Теории и методики начального и дошкольного образования**
 Направление подготовки **44.03.05 Педагогическое образование (с двумя профилями подготовки), профили
 Дошкольное образование и Начальное образование**

Форма обучения **очная**

Общая трудоемкость **5 ЗЕТ**


Часов по учебному плану 180
 в том числе:
 аудиторные занятия 72
 самостоятельная работа 72
 экзамен зачет 36

Виды контроля в семестрах:
 экзамен 4

Распределение часов дисциплины по семестрам

Семестр (<Курс>.<Семес тр на курсе>)	3 (2.1)		4 (2.2)		Итого	
	уп	рп	уп	рп	уп	рп
Неделя	15 1/6		15 3/6			
Лекции	14	14	14	14	28	28
Практические	30	30	14	14	44	44
Итого ауд.	44	44	28	28	72	72
Контактная	44	44	28	28	72	72
Сам. работа	64	64	8	8	72	72
Часы на контроль			36	36	36	36
Итого	108	108	72	72	180	180

Программу составил(и):

к.п.н., и.о. доцента, Павлова Наиля Ахатовна — 

Рабочая программа дисциплины

Теория и технологии развития детской изобразительной деятельности (с практикумом)

разработана в соответствии с ФГОС:


Федеральный государственный образовательный стандарт высшего образования по направлению подготовки 44.03.05 Педагогическое образование (с двумя профилями подготовки) (уровень бакалавриата) (приказ Минобрнауки России от 22.02.2018г. №125)

Рабочая программа одобрена на заседании кафедры

Теории и методики начального и дошкольного образования

Протокол от 26.05.2021 г. №9

Срок действия программы: 2021-2022 уч.г.

Зав. кафедрой Захарова И.М. 

1. ЦЕЛЬ И ЗАДАЧИ ОСВОЕНИЯ ДИСЦИПЛИНЫ (МОДУЛЯ)	
1.1	Цель освоения дисциплины заключается формировании у обучающихся знаний и представлений, связанных с основами теории и технологии развития изобразительной деятельности, формирование профессиональных умений и навыков, необходимых для осуществления художественно-эстетического развития детей дошкольного возраста.
1.2	Задачи освоения дисциплины:
1.3	способностью организовывать сотрудничество, поддерживать их активность, инициативность и самостоятельность, развивать творческие способности;
1.4	раскрыть закономерности развития детского изобразительного творчества и основ художественной культуры детей в условиях ДОО и семьи;
1.5	определять методы и приемы, организационные формы художественного воспитания, обучения и развития дошкольников в разных видах изобразительной деятельности;
1.6	вооружать обучающихся диагностическими методиками определения уровней развития детского изобразительного творчества, охарактеризовать функции педагогического коллектива ДОО по организации развития детской изобразительной деятельности;
1.7	готовность реализовывать образовательные программы по учебным предметам в соответствии с требованиями образовательных стандартов.

2. МЕСТО ДИСЦИПЛИНЫ (МОДУЛЯ) В СТРУКТУРЕ ОБРАЗОВАТЕЛЬНОЙ ПРОГРАММЫ	
Цикл (раздел) ОП:	Б1.О.10
2.1 Требования к предварительной подготовке обучающегося:	
2.1.1	История (история России, всеобщая история)
2.1.2	Концепции современного естествознания
2.1.3	Методика обучения и воспитания в области дошкольного образования
2.1.4	Основы общей педагогики, история педагогики и введение в педагогическую деятельность
2.1.5	Теория и технологии математического развития детей
2.1.6	Теория и технологии развития речи детей
2.1.7	Теория и технологии экологического развития детей
2.1.8	Русский язык и культура речи
2.1.9	Философия
2.2 Дисциплины и практики, для которых освоение данной дисциплины (модуля) необходимо как предшествующее:	
2.2.1	Методика обучения предмету "Математика" в начальной школе
2.2.2	Методы психолого-педагогического исследования
2.2.3	Организация проектной и учебно-исследовательской деятельности
2.2.4	Социология
2.2.5	Учебная научно-исследовательская работа (получение первичных навыков научно-исследовательской работы)
2.2.6	Информационные системы и технологии в профессиональной деятельности
2.2.7	Методика обучения предмету "Окружающий мир" в начальной школе
2.2.8	Методика обучения предмету "Русский язык" в начальной школе
2.2.9	Технологии обучения детей с особыми образовательными потребностями
2.2.10	Курсовая работа по модулю "Теория и технологии дошкольного образования"
2.2.11	Производственная педагогическая практика
2.2.12	Технологии и средства цифрового обучения
2.2.13	Курсовая работа по модулю 7 "Методический"
2.2.14	Методика обучения предмету "Литературное чтение" в начальной школе
2.2.15	Производственная педагогическая практика (дошкольное образование)
2.2.16	Курсовая работа по модулю "Теория и технологии начального образования по областям"
2.2.17	Организация деятельности младших школьников на занятиях по ИЗО
2.2.18	Организация дополнительного образования в дошкольном образовании
2.2.19	Организация дополнительного образования в начальном общем образовании
2.2.20	Выполнение и защита выпускной квалификационной работы
2.2.21	Подготовка к сдаче и сдача государственного экзамена

3. ПЛАНИРУЕМЫЕ РЕЗУЛЬТАТЫ ОБУЧЕНИЯ ПО КАЖДОЙ ДИСЦИПЛИНЕ (МОДУЛЮ), ОБЕСПЕЧИВАЮЩИЕ ДОСТИЖЕНИЕ ПЛАНИРУЕМЫХ РЕЗУЛЬТАТОВ ОСВОЕНИЯ ОБРАЗОВАТЕЛЬНОЙ ПРОГРАММЫ	
ОПК-2: Способен участвовать в разработке основных и дополнительных образовательных программ, разрабатывать отдельные их компоненты (в том числе с использованием информационно-коммуникационных технологий)	
ОПК-2.2: Осуществляет разработку программ отдельных учебных предметов, в том числе программ дополнительного образования (согласно освоенному профилю (профилям) подготовки)	
ОПК-2.1: Демонстрирует знание основных компонентов основных и дополнительных образовательных программ	
ОПК-8: Способен осуществлять педагогическую деятельность на основе специальных научных знаний	
ОПК-8.4: Владеет методами научно-педагогического исследования в предметной области	
ОПК-8.3: Осуществляет урочную и внеурочную деятельность в соответствии с предметной областью согласно освоенному профилю (профилям) подготовки	

В результате освоения дисциплины обучающийся должен

3.1 Знать:	
3.1.1	основные компоненты дополнительный; образовательных программ;
3.1.2	методику разработку программ отдельных учебных предметов, в том числе программ дополнительного
3.1.3	закономерности осуществление урочной и внеурочной деятельности в соответствии с предметной областью
3.1.4	осуществлять урочную и внеурочную деятельность в соответствии с предметной областью согласно освоенному
3.2 Уметь:	
3.2.1	осуществлять разработку программ отдельных учебных предметов, в том числе программ дополнительного образования по Организация дополнительного образования в начальном общем образовании;
3.2.2	реализовывать образовательную программу по Организация дополнительного образования в начальном общем образовании в соответствии с требованиями ФГОС;
3.2.3	подбирать компоненты обучения урочной и внеурочной деятельности в соответствии с предметной областью обучения;
3.2.4	осуществлять научно-педагогическую работу в предметной области.
3.3 Владеть:	
3.3.1	дидактическими и методическими приемами разработки и технологиями реализации основных и дополнительных образовательных программ и приемами использования ИКТ;
3.3.2	навыками организации образовательного процесса на уроках изобразительного искусства и во внеурочной работе, направленного на Организация дополнительного образования в начальном общем образовании, универсальных учебных действий;
3.3.3	навыком планирования мероприятий и решения задач урочную и внеурочную деятельность;
3.3.4	разрабатывать программы урочной и внеурочной деятельности; методами научно-педагогического исследования в предметной области

4. СТРУКТУРА И СОДЕРЖАНИЕ ДИСЦИПЛИНЫ (МОДУЛЯ)							
Код занятия	Наименование разделов и тем /вид занятия/	Семестр / Курс	Часов	Компетенции	Литература	Инте р акт.	Примечание
	Раздел 1. Теоретические основы развития детской изобразительной деятельности						
1.1	Исторический аспект развития теории и технологии изобразительной деятельности /Лек/	3	6	ОПК-2.1 ОПК-2.2 ОПК-8.3 ОПК-8.4	Л1.1Л2.1Л3.1 Э1 Э2 Э3	0	
1.2	Проблема развития детского изобразительного творчества в психолого-педагогической литературе /Пр/	3	4	ОПК-2.1 ОПК-2.2 ОПК-8.3 ОПК-8.4	Л1.1Л2.1Л3.1 Э1 Э2 Э3	0	
1.3	Соотношение обучения и творчества как проблема художественного развития дошкольников /Пр/	3	4	ОПК-2.1 ОПК-2.2 ОПК-8.3 ОПК-8.4	Л1.1Л2.1Л3.1 Э1 Э2 Э3	0	

1.4	Понятие «способности к изодеятельности. Ср/	3	6	ОПК-2.1 ОПК-2.2 ОПК-8.3 ОПК-8.4	Л1.1Л2.1Л3.1 Э1 Э2 Э3	0	
1.5	Индивидуальный и дифференцированный подход к развитию творческих способностей. /Ср/	3	6	ОПК-2.1 ОПК-2.2 ОПК-8.3 ОПК-8.4	Л1.1Л2.1Л3.1 Э1 Э2 Э3	0	
1.6	Развитие у детей дошкольного возраста способностей к изобразительной деятельности. /Лек/	3	2	ОПК-2.1 ОПК-2.2 ОПК-8.3 ОПК-8.4	Л1.1Л2.1Л3.1 Э1 Э2 Э3	0	
1.7	Развитие сенсорных основ деятельности. Их роль в основании изображения //Пр/	3	6	ОПК-2.1 ОПК-2.2 ОПК-8.3 ОПК-8.4	Л1.1Л2.1Л3.1 Э1 Э2 Э3	0	
1.8	Современные методики развивающего обучения изобразительной деятельности. /Ср/	3	6	ОПК-2.1 ОПК-2.2 ОПК-8.3 ОПК-8.4	Л1.1Л2.1Л3.1 Э1 Э2 Э3	0	
1.9	Творчество в художественной деятельности дошкольника. /Ср/	3	4	ОПК-2.1 ОПК-2.2 ОПК-8.3 ОПК-8.4	Л1.1Л2.1Л3.1 Э1 Э2 Э3	0	
1.10	Детский рисунок как художественный выразительный образ /Ср/	3	4	ОПК-2.1 ОПК-2.2 ОПК-8.3 ОПК-8.4	Л1.1Л2.1Л3.1 Э1 Э2 Э3	0	
1.11	Особенности методических систем развития детского изобразительного творчества в России и за рубежом /Ср/	3	4	ОПК-2.1 ОПК-2.2 ОПК-8.3 ОПК-8.4	Л1.1Л2.1Л3.1 Э1 Э2 Э3	0	
1.12	Виды и своеобразие изобразительной деятельности дошкольников, их значение во всестороннем развитии детей /Лек/	3	2	ОПК-2.1 ОПК-2.2 ОПК-8.3 ОПК-8.4	Л1.1Л2.1Л3.1 Э1 Э2 Э3	0	
1.13	Характеристика специфики видов изобразительной деятельности в детских дошкольных учреждениях /Пр/	3	4	ОПК-2.1 ОПК-2.2 ОПК-8.3 ОПК-8.4	Л1.1Л2.1Л3.1 Э1 Э2 Э3	0	
1.14	Современные методики развивающего обучения изобразительной деятельности развитие сенсорных основ деятельности (восприятия, изобразительных действий, контроля и оценки). /Пр/	3	2	ОПК-2.1 ОПК-2.2 ОПК-8.3 ОПК-8.4	Л1.1Л2.1Л3.1 Э1 Э2 Э3	0	
1.15	Диагностика общего и художественного развития детей по их рисункам. /Ср/	3	4	ОПК-2.1 ОПК-2.2 ОПК-8.3 ОПК-8.4	Л1.1Л2.1Л3.1 Э1 Э2 Э3	0	
1.16	Анализ эмоционального центра детского рисунка /Ср/	3	2	ОПК-2.1 ОПК-2.2 ОПК-8.3 ОПК-8.4	Л1.1Л2.1Л3.1 Э1 Э2 Э3	0	
1.17	Изучение особенностей изобразительной деятельности. /Ср/	3	2	ОПК-2.1 ОПК-2.2 ОПК-8.3 ОПК-8.4	Л1.1Л2.1Л3.1 Э1 Э2 Э3	0	
1.18	Творчество в художественной деятельности дошкольника. /Лек/	3	2	ОПК-2.1 ОПК-2.2 ОПК-8.3 ОПК-8.4	Л1.1Л2.1Л3.1 Э1 Э2 Э3	0	
1.19	Детский рисунок как художественный выразительный образ. /Пр/	3	6	ОПК-2.1 ОПК-2.2 ОПК-8.3 ОПК-8.4	Л1.1Л2.1Л3.1 Э1 Э2 Э3	0	

1.20	Трудности освоения дошкольниками способов изображения (передача пространственных отношений, формы, строения, цвета, передача движения и т. п.). /Ср/	3	4	ОПК-2.1 ОПК-2.2 ОПК-8.3 ОПК-8.4	Л1.1Л2.1Л3.1 Э1 Э2 Э3	0	
1.21	Особенности методических систем развития детского изобразительного творчества в России и за рубежом. /Ср/	3	6	ОПК-2.1 ОПК-2.2 ОПК-8.3 ОПК-8.4	Л1.1Л2.1Л3.1 Э1 Э2 Э3	0	
1.22	Изучение эмоционально-эстетического отношения к действительности в рисунке. /Ср/	3	6	ОПК-2.1 ОПК-2.2 ОПК-8.3 ОПК-8.4	Л1.1Л2.1Л3.1 Э1 Э2 Э3	0	
1.23	Виды и своеобразие изобразительной деятельности дошкольников, их значение во всестороннем развитии детей /Лек/	3	2	ОПК-2.1 ОПК-2.2 ОПК-8.3 ОПК-8.4	Л1.1Л2.1Л3.1 Э1 Э2 Э3	0	
1.24	Характеристика специфики видов изобразительной деятельности в детских дошкольных учреждениях /Пр/	3	4	ОПК-2.1 ОПК-2.2 ОПК-8.3 ОПК-8.4	Л1.1Л2.1Л3.1 Э1 Э2 Э3	0	
1.25	Композиция и эмоциональный центр детского рисунка /Ср/	3	4	ОПК-2.1 ОПК-2.2 ОПК-8.3 ОПК-8.4	Л1.1Л2.1Л3.1 Э1 Э2 Э3	0	
1.26	Изучение умения удерживать цель рисования детьми /Ср/	3	6	ОПК-2.1 ОПК-2.2 ОПК-8.3 ОПК-8.4	Л1.1Л2.1Л3.1 Э1 Э2 Э3	0	
Раздел 2. Технологии руководства изобразительной деятельностью детей							
2.1	Задачи обучения и развития детей средствами изобразительной деятельности. /Лек/	4	2	ОПК-2.1 ОПК-2.2 ОПК-8.3 ОПК-8.4	Л1.1Л2.1Л3.1 Э1 Э2 Э3	0	
2.2	Современные программы развития изобразительного творчества детей изобразительной деятельности. /Пр/	4	2	ОПК-2.1 ОПК-2.2 ОПК-8.3 ОПК-8.4	Л1.1Л2.1Л3.1 Э1 Э2 Э3	0	
2.3	Художественное восприятие окружающего как основа изобразительной деятельности детей. /Ср/	4	2	ОПК-2.1 ОПК-2.2 ОПК-8.3 ОПК-8.4	Л1.1Л2.1Л3.1 Э1 Э2 Э3	0	
2.4	Развитие детской изобразительной деятельности. /Лек/	4	2	ОПК-2.1 ОПК-2.2 ОПК-8.3 ОПК-8.4	Л1.1Л2.1Л3.1 Э1 Э2 Э3	0	
2.5	Обучение рисованию детей в разных возрастных группах детского сада. /Пр/	4	2	ОПК-2.1 ОПК-2.2 ОПК-8.3 ОПК-8.4	Л1.1Л2.1Л3.1 Э1 Э2 Э3	0	
2.6	Обучение детей лепке в разных возрастных группах детского сада /Лек/	4	2	ОПК-2.1 ОПК-2.2 ОПК-8.3 ОПК-8.4	Л1.1Л2.1Л3.1 Э1 Э2 Э3	0	
2.7	Развитие детского изобразительного творчества в аппликации. Обучение аппликации в разных возрастных группах детского сада /Пр/	4	2	ОПК-2.1 ОПК-2.2 ОПК-8.3 ОПК-8.4	Л1.1Л2.1Л3.1 Э1 Э2 Э3	0	
2.8	Анализ детских работ /Лек/	4	2	ОПК-2.1 ОПК-2.2 ОПК-8.3 ОПК-8.4	Л1.1Л2.1Л3.1 Э1 Э2 Э3	0	

2.9	Обучение конструированию в разных возрастных группах детского сада. /Пр/	4	2	ОПК-2.1 ОПК-2.2 ОПК-8.3 ОПК-8.4	Л1.1Л2.1Л3.1 Э1 Э2 Э3	0	
2.10	Своеобразие конструирования в детском саду, его содержание и виды /Лек/	4	2	ОПК-2.1 ОПК-2.2 ОПК-8.3 ОПК-8.4	Л1.1Л2.1Л3.1 Э1 Э2 Э3	0	
2.11	Развитие детского изобразительного творчества в конструировании. /Пр/	4	2	ОПК-2.1 ОПК-2.2 ОПК-8.3 ОПК-8.4	Л1.1Л2.1Л3.1 Э1 Э2 Э3	0	
2.12	Художественный ручной труд детей дошкольного возраста. /Лек/	4	2	ОПК-2.1 ОПК-2.2 ОПК-8.3 ОПК-8.4	Л1.1Л2.1Л3.1 Э1 Э2 Э3	0	
2.13	Задачи развития, обогащения художественного ручного труда в дошкольном возрасте. /Пр/	4	2	ОПК-2.1 ОПК-2.2 ОПК-8.3 ОПК-8.4	Л1.1Л2.1Л3.1 Э1 Э2 Э3	0	
2.14	Индивидуальный и дифференцированный подходы к развитию творческих способностей дошкольников /Ср/	4	2	ОПК-2.1 ОПК-2.2 ОПК-8.3 ОПК-8.4	Л1.1Л2.1Л3.1 Э1 Э2 Э3	0	
2.15	Обучение рисованию детей в разных возрастных группах детского сада /Лек/	4	2	ОПК-2.1 ОПК-2.2 ОПК-8.3 ОПК-8.4	Л1.1Л2.1Л3.1 Э1 Э2 Э3	0	
2.16	Развитие детского изобразительного творчества в лепке /Пр/	4	2	ОПК-2.1 ОПК-2.2 ОПК-8.3 ОПК-8.4	Л1.1Л2.1Л3.1 Э1 Э2 Э3	0	
2.17	Технические приемы, поэтапность их освоения в средней группе.. /Ср/	4	2	ОПК-2.1 ОПК-2.2 ОПК-8.3 ОПК-8.4	Л1.1Л2.1Л3.1 Э1 Э2 Э3	0	
2.18	Развитие детского изобразительного творчества в конструировании. /Ср/	4	2	ОПК-2.1 ОПК-2.2 ОПК-8.3 ОПК-8.4	Л1.1Л2.1Л3.1 Э1 Э2 Э3	0	
2.19	/Экзамен/	4	36	ОПК-2.1 ОПК-2.2 ОПК-8.3 ОПК-8.4	Л1.1Л2.1Л3.1 Э1 Э2 Э3	0	

5. ФОНД ОЦЕНОЧНЫХ СРЕДСТВ

5.1. Контрольные вопросы и задания

Промежуточная аттестация

Вопросы и задания к экзамену

1. Роль изобразительного искусства в развитии личности ребенка-дошкольника.
2. Характеристика курса теории и методики развития детского изобразительного творчества.
3. История становления и развития методики развития детского изобразительного творчества.
4. Отечественные ученые о развитии детского изобразительного творчества.
5. Зарубежные исследователи о развитии детского изобразительного творчества.
6. Особенности взаимосвязи видов изобразительного искусства с видами детской изобразительной деятельности.
7. Производство изобразительного искусства как фактор развития личности ребенка и основа его самостоятельной художественно-творческой деятельности.
8. Сенсорные основы изобразительной деятельности.
9. Структура изобразительной деятельности.
10. Характеристика изобразительных материалов по видам детской изобразительной деятельности

11. Характеристика содержания изобразительного образования в традиционной и инновационных программах.
12. Формы организации изобразительной деятельности.
13. Методы развития детского изобразительного творчества в условиях ДОО.
14. Методы художественного воспитания, способствующие развитию изобразительного творчества в дошкольном возрасте.
15. Эстетическое и художественное восприятие детьми произведений искусства.
16. Методика ознакомления детей дошкольного возраста с произведениями изобразительного искусства.
17. Особенности и методика развития детского изобразительного творчества у детей младшего дошкольного возраста.
18. Особенности и методика обучения предметному рисованию в старшем дошкольном возрасте.
19. Рисование с натуры. Задачи обучения. Требования к натуре. Методика обучения рисованию с натуры детей в разных возрастных группах.
20. Взаимосвязь задач умственного и эстетического развития детей дошкольного возраста (развивающий цикл занятий).
21. Взаимосвязь художественного обучения и творчества.
22. Отечественные и зарубежные исследователи о своеобразии детского рисунка.
23. Особенности и методика обучения сюжетно-тематическому рисованию дошкольников в ДОО.
24. Своеобразие и методика обучения декоративному рисованию детей дошкольного возраста в ДОО.
25. Проблема развития детского творчества в лепке.
26. Методика обучения лепке детей дошкольного возраста.
27. Специфика и методика обучения детей дошкольного возраста сюжетной лепки в ДОО.
28. Особенности и методика обучения дошкольников декоративной лепки в ДОО
29. Развитие детского аппликативного творчества в ДОО и методика его развития.
30. Специфика сюжетно-тематической аппликации в дошкольном возрасте.
31. Методика обучения сюжетной аппликации детей дошкольного возраста.
32. Особенности и методика обучения детей дошкольного возраста декоративной аппликации.
33. Специфика развития конструктивного творчества в дошкольном возрасте.
34. Конструирование из строительного материала. Характеристика и методика обучения детей дошкольного возраста.
35. Конструирование из конструкторов. 36. Конструирование из бумаги и картона. Характеристика и методика обучения детей дошкольного возраста.
37. Конструирование из бросового и природного материала. Характеристика и методика обучения детей дошкольного возраста.
38. Конструирование и шитье мягких игрушек. Особенности - методика обучения детей дошкольного возраста.
39. Преемственность в развитии изобразительного творчества детей дошкольного и младшего школьного возраста.
40. Планирование и учет работы по изобразительной деятельности в ДОО
41. Роль заведующей в организации художественного образования детей дошкольного возраста.
42. Роль методиста в организации изобразительного образования дошкольников.
43. Роль воспитателя в изобразительном воспитании детей дошкольного возраста.
44. Роль специалиста по изобразительному образованию в ДОО
45. Особенности преподавания методики развития детского изобразительного творчества в педагогическом колледже.
46. Особенности и развитие, сенсорных, изобразительных и художественно-творческих способностей у ребенка.

Индивидуальный и дифференцированный подход.

47. Диагностика по изобразительной деятельности.

Задание

Характеристика 1. Изучение особенностей изобразительной деятельности.

2. Изучение умения удерживать цель рисования.

3. Изучение рисования по замыслу.

4. Изучение особенностей регуляции рисовальных движений руки.

5. Изучение влияния слова на восприятие и воспроизведение графического образа.

6. Изучение отражения обучающийся в рисунке характерных свойств предмета.

7. Изучение эмоционально-эстетического отношения к действительности в рисунке.

8. Изучение умения подчинять цветовое решение рисунка задаче выражения его содержания.

9. Изучение зависимости качества изображения от мотивов деятельности.

10. Изучение восприятия величины деталей в процессе конструирования

11. Изучение пространственных ориентировок при конструировании

12. Изучение умений представлять пространственные положения объектов при конструировании

13. Изучение эффективности конструирования в зависимости от образца

14. Изучение умения делать чертеж и схему для конструирования

15. Изучение творчества в конструировании

16. Изучение влияния игрового мотива на успешность конструирования

и методика обучения детей дошкольного возраста.

5.2. Темы письменных работ

Текущий контроль успеваемости

Задание: Подготовить письменную работу. По материалам письменных работ выступить с докладом (презентация обязательна).

1. Проблемы детского рисования в наследии Т.С. Комаровой
2. Взгляды А.Ю. Полуянова, Н.П. Саккулиной на теорию и практику изобразительного творчества.
3. Художественный образ как искусствоведческая категория и его особенности в изобразительной деятельности дошкольников.
4. Современные концепции дошкольного образования и актуальные проблемы изучения творчества дошкольников.
5. Методы развития детского творчества в исследовании Н.Б. Халезовой
6. Соотношение обучения и творчества в работах Н.П. Сакулиной и Е.А.Флериной.
7. Анализ организационных форм обучения (занятия) и современный подход к созданию предметно-развивающей среды с целью развития самостоятельности, креативности ребенка.
8. Декоративно прикладное искусство в ДОО.
9. Предметная среда, принципы ее создания.
10. Значение книжной иллюстраций для развития творческих способностей детей дошкольного возраста.
11. Особенности детского цветовосприятия.
12. Анализ вариативных программ, их роль в дальнейшей разработке теории и практики изобразительного творчества дошкольников.
13. Приоритетные направления современной концепции дошкольного образования.
14. Проблемы обучения и творчества в различных педагогических системах: подходы к организации и руководству творческой деятельностью детей.
15. Проблема преемственности и ее социально-общественная значимость в современных условиях.
16. Концепция непрерывного «образовательного пространства» и роль искусства в этом процессе.
17. Требования к установлению преемственных связей при подготовке воспитателя ДОО и учителя начальных классов школы в области искусства и изобразительного творчества детей.
18. Детская художественная студия как социокультурная среда для развития творческих способностей ребенка.

5.3. Фонд оценочных средств

См.: ФОС в приложении РПД

6. УЧЕБНО-МЕТОДИЧЕСКОЕ И ИНФОРМАЦИОННОЕ ОБЕСПЕЧЕНИЕ ДИСЦИПЛИНЫ (МОДУЛЯ)

6.1. Рекомендуемая литература

6.1.1. Основная литература

	Авторы, составители	Заглавие	Издательство, год
Л1.1	Водинская М.В.	Развитие творческих способностей ребенка на занятиях изобразительной деятельностью [Электронный ресурс]/ Водинская М.В., Шапиро М.С.— Электрон. текстовые данные.— Москва: Тервинф, 2019.— 48 с.— Режим доступа: http://www.iprbookshop.ru/90066.html	ЭБС «IPRbooks» 2019
Л1.2	Каратаева, О.В.	Педагогическое проектирование: региональные образовательные программы дошкольного образования : учебное пособие для бакалавриата и магистратуры / Н. А. Каратаева, О. В. Крежевских. — Москва : Издательство Юрайт, 2019. — 118 с. — (Образовательный процесс). — ISBN 978-5-534-11114-9. — Текст : электронный // ЭБС Юрайт [сайт]. — URL: https://www.biblio-online.ru/bcode/444501	Юрайт, 2019

6.1.2. Дополнительная литература

	Авторы, составители	Заглавие	Издательство, год
Л2.1	Смирнова, Е. О.	Дошкольная педагогика: педагогические системы и программы дошкольного воспитания : учебное пособие для вузов / Е. О. Смирнова. — 2-е изд., перераб. и доп. — Москва : Издательство Юрайт, 2020. — 121 с. — (Высшее образование). — ISBN 978-5-534-13304-2. — Текст : электронный // ЭБС Юрайт [сайт]. — URL: https://urait.ru/bcode/466292	Юрайт, 2020
Л2.2	Под редакцией Н. В. Микляевой	Методика обучения и воспитания в области дошкольного образования : учебник и практикум для вузов / Н. В. Микляева [и др.] ; под редакцией Н. В. Микляевой. — 2-е изд. — Москва : Издательство Юрайт, 2020. — 450 с. — (Высшее образование). — ISBN 978-5-534-12763-8. — Текст : электронный // ЭБС Юрайт [сайт]. — URL: https://urait.ru/bcode/448289	Юрайт, 2020

6.1.3. Перечень учебно-методического обеспечения для самостоятельной работы обучающихся по дисциплине

	Авторы, составители	Заглавие	Издательство, год
ЛЗ.1	Обухова, Л. Ф.	Психология развития. Исследование ребенка от рождения до школы : учебное пособие для вузов / Л. Ф. Обухова. — Москва : Издательство Юрайт, 2020. — 275 с. — (Высшее образование). — ISBN 978-5-534-10873-6. — Текст : электронный // ЭБС Юрайт [сайт]. — URL: https://urait.ru/bcode/456813	Юрайт, 2020
ЛЗ.2	Никитина А.В.	Нетрадиционные техники рисования в детском саду. Планирование, конспекты занятий: Нетрадиционные техники рисования в детском саду. Планирование, конспекты занятий [Электронный ресурс]: пособие для воспитателей и заинтересованных родителей/ Никитина А.В.— Электрон. текстовые данные.— СПб.: КАРО, 2016.— 112 с.— Режим доступа: http://www.iprbookshop.ru/61014.html	ЭБС «IPRbooks», 2016

6.2. Перечень ресурсов информационно-телекоммуникационной сети "Интернет"

Э1	Примерная общеобразовательная программа дошкольного образования от рождения до ШКОЛЫ Под редакцией Н. Е. Вераксы, Т. С. Комаровой, М. А. Васильевой https://nsportal.ru/detskiy-sad/raznoe/2017/04/19/primernaya-obshcheobrazovatel'naya-programma-doshkolnogo-obrazovaniya-0
Э2	Рабочая программа по художественно-эстетическому развитию для детей 6-7 лет (подготовительная группа) Автор Т.С. Комарова «Изобразительная деятельность в детском саду». https://infourok.ru/rabochaya-programma-po-hudozhestvennoesteticheskomu-razvitiyu-dlya-detey-let-podgotovitel'naya-gruppa-avtor-ts-komarova-izobrazit-1278201.html
Э3	Т. С. Комарова Занятия по изобразительной деятельности в в подготовительной к школе группе детского сада. Конспекты занятий https://e-libra.ru/read/396391-zanyatiya-po-izobrazitel-noy-deyatel-nosti-v-v-podgotovitel-noy-k-shkole-gruppe-detskogo-sada-konspe.html

6.3. Перечень информационных технологий**6.3.1 Перечень лицензионного и свободно распространяемого программного обеспечения, в том числе отечественного производства**

6.3.1.1	Антивирусное программное обеспечение Kaspersky Endpoint Security для бизнеса - Стандартный Band T: 250-499 Node 1 year Educational Renewal License: Договор № 2020.2987 от 21.02.2020
6.3.1.2	Desktop Education ALNG LicSAPk OLVS E 1Y AcademicEdition Enterprise: Договор № 2020.13967 от 27.07. 2020
6.3.1.3	Office 365 ProPlus Open for Students ShrdSvr ALNG Subscriptions VL OLVS NL 1Month AcademicEdition Stdnt STUUseBnft: Договор № 2020.13967 от 27.07.2020
6.3.1.4	Google Chrome: свободно распространяемое программное обеспечение https://www.google.com/intl/ru/chrome/privacy/eula_text.html
6.3.1.5	Mozilla Firefox: свободно распространяемое программное обеспечение https://www.mozilla.org/en-US/MPL/2.0/
6.3.1.6	Hamster ZIP Archiver: свободно распространяемое программное обеспечение http://hamstersoft.com/eula/

6.3.2 Перечень профессиональных баз данных и информационных справочных систем

6.3.2.1	Электронно-библиотечная система (ЭБС) IPRbooks. - Режим доступа: www.iprbookshop.ru
6.3.2.2	Электронная библиотечная система «Юрайт» - Режим доступа: https://biblio-online.ru/
6.3.2.3	Информационная правовая система Гарант. - Режим доступа: http://www.garant.ru/

7. МАТЕРИАЛЬНО-ТЕХНИЧЕСКОЕ ОБЕСПЕЧЕНИЕ ДИСЦИПЛИНЫ (МОДУЛЯ)

7.1	1-115 Учебная аудитория для проведения учебных занятий (423806, Республика Татарстан (Татарстан), г. Набережные Челны, ул. Низаметдинова, д. 28). Оборудование и технические средства обучения: компьютер, экран, проектор, учебно-наглядные пособия.
7.2	1-205 Помещение для самостоятельной работы (423806, Республика Татарстан (Татарстан), г. Набережные Челны, ул. Низаметдинова, д. 28). Оборудование и технические средства обучения: компьютеры с возможностью подключения к сети «Интернет» и доступом в электронную информационно-образовательную среду, учебно-наглядные пособия.
7.3	1-312 Учебная аудитория для проведения учебных занятий (423806, Республика Татарстан (Татарстан), г. Набережные Челны, ул. Низаметдинова, д. 28). Оборудование и технические средства обучения: компьютер, экран, проектор, доска, учебно-наглядные пособия.

8. МЕТОДИЧЕСКИЕ УКАЗАНИЯ ДЛЯ ОБУЧАЮЩИХСЯ ПО ОСВОЕНИЮ ДИСЦИПЛИНЫ (МОДУЛЯ)

Методические указания к лекциям.

Главное в период подготовки к лекционным занятиям – научиться методам самостоятельного умственного труда, сознательно развивать свои творческие способности и овладевать навыками творческой работы. Для этого необходимо строго соблюдать дисциплину учебы и поведения. Четкое планирование своего рабочего времени и отдыха является необходимым условием для успешной самостоятельной работы.

В основу его нужно положить рабочие программы изучаемых в семестре дисциплин.

Каждому обучающемуся следует составлять еженедельный и семестровый планы работы, а также план на каждый рабочий день. С вечера всегда надо распределять работу на завтрашний день. В конце каждого дня целесообразно подводить итог работы: тщательно проверить, все ли выполнено по намеченному плану, не было ли каких-либо отступлений, а если были, по какой причине это произошло. Нужно осуществлять самоконтроль, который является необходимым условием успешной учебы. Если что-то осталось невыполненным, необходимо изыскать время для завершения этой части работы, не уменьшая объема недельного плана.

Самостоятельная работа на лекции. Слушание и запись лекций – сложный вид вузовской аудиторной работы. Внимательное слушание и конспектирование лекций предполагает интенсивную умственную деятельность обучающегося. Краткие записи лекций, их конспектирование помогает усвоить учебный материал. Конспект является полезным тогда, когда записано самое существенное, основное и сделано это самим обучающимся.

Не надо стремиться записать дословно всю лекцию. Такое «конспектирование» приносит больше вреда, чем пользы. Запись лекций рекомендуется вести по возможности собственными формулировками. Желательно запись осуществлять на одной странице, а следующую оставлять для проработки учебного материала самостоятельно в домашних условиях.

Конспект лекции лучше подразделять на пункты, параграфы, соблюдая красную строку. Этому в большой степени будут способствовать пункты плана лекции, предложенные преподавателям. Принципиальные места, определения, формулы и другое следует сопровождать замечаниями «важно», «особо важно», «хорошо запомнить» и т.п. Можно делать это и с помощью разноцветных маркеров или ручек. Лучше если они будут собственными, чтобы не приходилось просить их у однокурсников и тем самым не отвлекать их во время лекции.

Целесообразно разработать собственную «маркографию» (значки, символы), сокращения слов. Не лишним будет и изучение основ стенографии. Работая над конспектом лекций, всегда необходимо использовать не только учебник, но и ту литературу, которую дополнительно рекомендовал лектор. Именно такая серьезная, кропотливая работа с лекционным материалом позволит глубоко овладеть формируемыми компетенциями

Методические указания к практическим занятиям.

Практические занятия ориентируют преподавателя и обучающихся на интерактивный процесс усвоения курса, где рассматриваются сложные проблемные вопросы программы, с обязательным использованием источниковедческой базы. Это связано с основной дидактической задачей практических занятий – обучению обучающегося анализу источников и формированием навыков работы с научной литературой. Подобный подход стимулирует самостоятельное творческое отношение к профессии и способствует подготовке к преподавательской деятельности. Происходит обучение навыкам публичной дискуссии, профессионала, ориентированного на умение не только высказывать и отстаивать личностную позицию, но и на принятие точки зрения оппонентов, поиска группового консенсуса в рассмотрении проблемы.

Целью практических занятий является закрепление, расширение и углубление знаний по темам лекций, выработка навыков публичного выступления и дискуссии, а также понимание и практическое использование положений и методов, составляющих дисциплину.

Семинар проводится по узловым и наиболее сложным вопросам (темам, разделам) учебной программы. Он может быть построен как на материале одной лекции, так и на содержании обзорной лекции, а также по определенной теме без чтения предварительной лекции. Главная и определяющая особенность любого семинара – наличие элементов дискуссии, проблемности, диалога между преподавателем и обучающимися и самими обучающимися.

При подготовке классического семинара желательно придерживаться следующего алгоритма:

а) разработка учебно-методического материала: формулировка темы, соответствующей программе и стандарту; определение дидактических, воспитывающих и формирующих целей занятия; выбор методов, приемов и средств для проведения семинара; подбор литературы для преподавателя и обучающихся; при необходимости проведение консультаций для обучающегося;

б) подготовка обучаемых и преподавателя: составление плана семинара из отдельных вопросов; предоставление обучающемуся времени (не менее недели) дней для подготовки к семинару; предоставление рекомендаций о последовательности изучения литературы (учебники, учебные пособия, руководства и положения, конспекты лекций, статьи, справочники, информационные сборники и др.); создание набора наглядных пособий.

Практическое занятие подразумевает два вида работ: подготовку сообщения на заданную тему и участие в обсуждении проблемы, затронутой сообщением. Для более точного понимания материала практических занятий рекомендуется перед каждым из занятий прочитать соответствующую главу в рекомендуемой литературе. Подготовку к практическим занятиям следует начинать как минимум за неделю до его начала. Прежде всего, необходимо познакомиться с темой и вопросами занятия. Обязательными компонентами подготовки к практическим занятиям являются доскональный анализ источников и прочтение научной литературы.

Так же необходим поиск информации в изданиях из дополнительного списка литературы, сети Интернет, других источников. Таким образом, обучающиеся должны внимательно разобрать каждый вопрос, записав наиболее важные факты, подходы и концепции в тетрадь.

На семинар желательно являться с запасом сформулированных идей, хорошо, если они будут собственного производства; если вы собираетесь пользоваться чужими формулировками, то постарайтесь в них сориентироваться как можно лучше. Выступления должны быть по возможности компактными и в то же время вразумительными. На практических занятиях обучающиеся дают развернутые ответы на поставленные вопросы, дополняют, не повторяя уже сказанного другими. Рассмотрение каждого вопроса заканчивается подведением итогов, формулированием наиболее важных выводов, которые следует записать в тетрадь.

Подводя итоги семинара, можно использовать следующие критерии (показатели) оценки ответов: полнота и конкретность ответа; последовательность и логика изложения; связь теоретических положений с практикой; обоснованность и доказательность излагаемых положений; наличие качественных и количественных показателей; наличие иллюстраций к ответам в виде исторических фактов, примеров и пр.; уровень культуры речи; использование наглядных пособий и т.п. В конце семинара рекомендуется дать оценку всего семинарского занятия, обратив особое внимание на следующие аспекты: качество подготовки; степень усвоения ценные и конструктивные предложения; недостатки в работе обучающегося; задачи и пути устранения недостатков.

Методические указания к самостоятельной работе.

Самостоятельная работа обучающихся предусмотрена учебным планом и должна способствовать более глубокому усвоению изучаемого курса, формированию навыков исследовательской работы и ориентировать обучающихся на умение применять теоретические знания на практике.

Самостоятельная работа обучающихся предполагает дальнейшее развитие исследовательских способностей у обучающегося. В процессе самостоятельной работы обучающийся обучается профессиональной работе с первоисточниками, их поиску и критическому осмыслению. На данном этапе предлагается формирование и закрепление навыков по выявлению проблемы, ее формулировка, постановка целей исследования, систематизация и анализ литературы, оформление и аргументация своей позиции. Этот тип работы демонстрирует уровень квалификации обучающегося и подтверждает его исследовательский статус.

В процессе изучения данной дисциплины выделяется два вида самостоятельной работы – аудиторная, под руководством преподавателя, и внеаудиторная. Аудиторная самостоятельная работа по дисциплине выполняется на учебных занятиях под непосредственным руководством преподавателя и по его заданию. Внеаудиторная самостоятельная работа выполняется обучающимися по заданию преподавателя, но без его непосредственного участия.

Основными видами самостоятельной работы обучающегося без участия преподавателей являются: формирование и усвоение содержания конспекта лекций на базе рекомендованной лектором учебной литературы, включая информационные образовательные ресурсы; подготовка к практическим занятиям; написание рефератов, эссе; выполнение контрольных работ; выполнение микроисследований.

Внеаудиторные самостоятельные занятия обучающегося представляют собой логическое продолжение аудиторных занятий, проводятся по заданию преподавателя, который инструктирует обучаемых и устанавливает сроки выполнения задания. В отличие от других форм организации учебного процесса затраты времени на выполнение этой работы не регламентируются расписанием. Режим и продолжительность работы выбирает сам обучаемый в зависимости от своих способностей и конкретных условий.

Основными видами самостоятельной работы обучающегося с участием преподавателей являются: коллоквиум как форма контроля освоения теоретического содержания дисциплин; прием и разбор домашних заданий (в часы практических занятий). Преподаватель учитывает результаты самостоятельной работы при подведении итогов освоения обучающимися учебной дисциплины знаний; активность; положительные стороны в работе обучающегося

Методические указания к зачету.

Зачеты, как правило, служат формой проверки усвоения учебного материала практических и семинарских занятий, а также проверки результатов учебных и производственных практик.

При подготовке к зачёту обучающийся должен правильно и рационально распланировать свое время, чтобы успеть качественно и на высоком уровне подготовиться к ответам по всем вопросам. Зачёт призван побудить обучающегося получить дополнительно новые знания. Во время подготовки к зачёту обучающиеся также систематизируют знания, которые они приобрели при изучении разделов курса. Это позволяет им уяснить логическую структуру курса, объединить отдельные темы в единую систему, увидеть перспективы развития законодательства.

Самостоятельная работа по подготовке к зачёту во время сессии должна планироваться обучающемуся, исходя из общего объема вопросов, вынесенных на зачёт и дней, отведенных на подготовку к зачёту. При этом необходимо, чтобы последний день или часть его, был выделен для дополнительного повторения всего объема вопросов в целом. Это позволяет обучающегося самостоятельно перепроверить уровень усвоения материала. Важно иметь в виду, что для целей воспроизведения материала учебного курса большую вспомогательную роль может сыграть информация, которая содержится в рабочей программе курса. Тщательная подготовка к зачету и начинается с первого занятия, поскольку лишь систематический, повседневный, рационально организованный учебный труд может обеспечить успешный результат.

С вопросами, выносимыми на зачет, обучающийся может ознакомиться заранее. При подготовке устных ответов на них необходимо последовательно восстановить в памяти материал каждой темы, каждого раздела курса. Для этой цели следует использовать конспекты лекций и первоисточников, записи, сделанные при подготовке к семинарам, а также учебную и научную литературу.

В зависимости от индивидуальных навыков и способов самостоятельной работы обучающиеся может делать краткие конспекты вариантов ответов, повторять их устно на память, составлять тезисы или планы ответов. Важно также правильно распределить время, отведенное на подготовку таким образом, чтобы имелась возможность повторить изученный материал накануне дня зачета. Не следует пренебрегать консультациями, которые организует кафедра и преподаватель по каждому предмету во время сессии и в межсессионный период. Здесь можно выяснить все непонятные толкования, незнакомые термины и формулировки, уточнить те или иные положения, сведения и идеи, организационные вопросы, связанные с порядком проведения зачета. За отведенное на зачете время для подготовки к ответу необходимо составить примерный план (последовательную схему) ответа с включением в него всех важнейших проблем и значимых нюансов в предполагаемой логике изложения материала. При этом совершенно не обязательно подробно прописывать все содержание, поскольку это занимает лишнее время и затрудняет выделение опорных мыслей и главных идей.

При приеме зачета у лиц с ограниченными возможностями здоровья допускается присутствие в аудитории лица, оказывающего обучающемуся соответствующую помощь.

Методические указания к экзамену.

Экзамены являются контрольным этапом изучения дисциплин (модулей) и имеют целью проверку знаний обучающихся по теории, выявление умений и навыков применения полученных знаний при решении практических задач, а также навыков самостоятельной работы с учебной и научной литературой.

Форма проведения экзамена (устно, письменно, по экзаменационным билетам или без билетов, или иная) определяется кафедрой. При чтении дисциплины несколькими преподавателями порядок проведения экзамена определяется заведующим кафедрой.

При проведении экзамена в устной форме по экзаменационным билетам обучающийся имеет право на подготовку к ответу в течение 30-45 мин.

Во время экзамена обучающиеся могут пользоваться учебными программами, а также, с разрешения экзаменатора, справочной литературой и другими пособиями. Присутствие на экзаменах и зачетах посторонних лиц без разрешения декана факультета не допускается.

При приеме экзамена у лиц с ограниченными возможностями здоровья допускается присутствие в аудитории лица, оказывающего обучающемуся соответствующую помощь.

Подготовку к экзамену необходимо целесообразно начать с планирования и подбора нормативно-правовых источников и литературы. Прежде всего, следует внимательно перечитать учебную программу и программные вопросы для подготовки к экзамену, чтобы выделить из них наименее знакомые. Далее должен следовать этап повторения всего программного материала. На эту работу целесообразно отвести большую часть времени. Следующим этапом является самоконтроль знания изученного материала, который заключается в устных ответах на программные вопросы, выносимые на экзамен. Тезисы ответов на наиболее сложные вопросы желательно записать, так как в процессе записи включаются дополнительные моторные ресурсы памяти. Предложенная методика непосредственной подготовки может быть и изменена. Так, для обучающимся, которые считают, что они усвоили программный материал в полном объеме и уверены в прочности своих знаний, достаточно беглого повторения учебного материала. Основное время они могут уделить углубленному изучению отдельных, наиболее сложных, дискуссионных проблем.

При подготовке к ответу, а также при ответе не обязательно придерживаться той последовательности вопросов, которая дана в билетах. Записи ответов лучше делать в виде развернутого плана, их можно дополнить цифрами, примерами, фактами, а также сослаться на необходимые нормативные акты и другие источники. Ответ должен быть построен в форме свободного рассказа. Важно не только верно изложить соответствующее положение, но и дать его глубокое теоретическое обоснование.

Само содержание ответа целесообразно разделить на три части: вступление, основная часть, заключение. Во вступлении можно перечислить все проблемы, которые вы собираетесь осветить, обосновать их актуальность, потом в основной части ответа надо детально развернуть каждую из обозначенных проблем, а в заключении придать ходу мыслей завершенность, подвести итог и сделать выводы. Вместе с тем обучающийся должен быть готов к уточняющим вопросам, а также к решению практических задач в рамках основной проблематики вопроса.

Рекомендации по обучению лиц с ограниченными возможностями здоровья и обучающиеся ОВЗ

В соответствии с методическими рекомендациями Минобрнауки РФ (утв. 8 апреля 2014 г. N АК-44/05вн) в курсе будут использованы социально-активные и рефлексивные методы обучения с целью оказания помощи в установлении полноценных межличностных отношений с другими обучающимися, создании комфортного психологического климата в студенческой группе. Подбор и разработка учебных материалов производится с учетом необходимости предоставления материала в различных формах: аудиальной, визуальной, с использованием специальных технических средств и информационных систем. Освоение дисциплины лицами с ОВЗ осуществляется с использованием средств обучения общего и специального назначения (персонального и коллективного использования). Материально-техническое обеспечение приспособлено (аудитории) к нуждам лиц с ОВЗ.

Форма проведения аттестации для обучающегося с ОВЗ устанавливается с учетом индивидуальных психофизических особенностей. Для обучающегося с ОВЗ предусматривается доступная форма предоставления заданий оценочных средств, а именно:

- в печатной или электронной форме (для лиц с нарушениями опорно-двигательного аппарата);
- в печатной форме или электронной форме с увеличенным шрифтом и контрастностью (для лиц с нарушениями слуха, речи, зрения);
- методом чтения задания вслух (для лиц с нарушениями зрения).

Обучающиеся с ОВЗ увеличивается время на подготовку ответов на контрольные вопросы. Для таких обучающимся предусматривается доступная форма предоставления ответов на задания, а именно:

- письменно на бумаге или набором ответов на компьютере (для лиц с нарушениями слуха, речи);
- выбором ответа из возможных вариантов с использованием услуг ассистента (для лиц с нарушениями опорно-двигательного аппарата);
- устно (для лиц с нарушениями зрения, опорно-двигательного аппарата).

При необходимости для обучающихся с инвалидностью процедура оценивания результатов обучения может проводиться в несколько этапов.

При возникновении особых обстоятельств освоение дисциплины осуществляется с применением электронного обучения и дистанционных образовательных технологий.

МИНИСТЕРСТВО ПРОСВЕЩЕНИЯ РОССИЙСКОЙ ФЕДЕРАЦИИ

Федеральное государственное бюджетное образовательное учреждение высшего образования
"Набережночелнинский государственный педагогический университет"

(ФГБОУ ВО "НГПУ")

УТВЕРЖДАЮ

Проректор по учебной работе


А.М. Гайфутдинов
расшифровка подписи
«27» мая 2021 г.

МОДУЛЬ 10 "ПРЕДМЕТНО-СОДЕРЖАТЕЛЬНЫЙ" (ТЕОРИЯ И ТЕХНОЛОГИИ ДОШКОЛЬНОГО ОБРАЗОВАНИЯ) Теория и технологии музыкального развития детей рабочая программа дисциплины (модуля)

Закреплена за кафедрой	Теории и методики начального и дошкольного образования
Направление подготовки	44.03.05 Педагогическое образование (с двумя профилями подготовки), профили Дошкольное образование и Начальное образование
Квалификация	бакалавр
Форма обучения	очная
Общая трудоемкость	2 ЗЕТ

Часов по учебному плану	72	Виды контроля в семестрах:
в том числе:		зачет 3
аудиторные занятия	28	
самостоятельная работа	44	
зачет		

Распределение часов дисциплины по семестрам

Семестр (<Курс>.<Семес тр на курсе>)	3 (2.1)		Итого	
	15 1/6			
Неделя	уп	рп	уп	рп
Лекции	14	14	14	14
Практические	14	14	14	14
Итого ауд.	28	28	28	28
Контактная	28	28	28	28
Сам. работа	44	44	44	44
Итого	72	72	72	72

УП: 44.03.05 ДОиНО 911 гр.plx

Программу составил(и):

к. искусств., и.о. доцента, Шарипова Р.М.



Рабочая программа дисциплины

Теория и технологии музыкального развития детей

разработана в соответствии с ФГОС:

Федеральный государственный образовательный стандарт высшего образования по направлению подготовки 44.03.05 Педагогическое образование (с двумя профилями подготовки) (уровень бакалавриата) (приказ Минобрнауки России от 22.02.2018г. №125)


Рабочая программа одобрена на заседании кафедры

Теории и методики начального и дошкольного образования

Протокол от 26.05.2021 г. №9

Срок действия программы: 2021-2022 уч.г.

Зав. кафедрой Захарова И.М.



1. ЦЕЛЬ И ЗАДАЧИ ОСВОЕНИЯ ДИСЦИПЛИНЫ (МОДУЛЯ)	
1.1	Цель освоения дисциплины: сформировать профессиональные знания, необходимые для осуществления музыкального воспитания и образования обучающихся.
1.2	Задачи освоения дисциплины:
1.3	- определить методические задачи и методы успешного обучения и воспитания дошкольников и младших школьников, для дальнейшей работы по углублению и расширению представлений о роли и месте музыки в изучении окружающего мира;
1.4	формировать готовность к применению современных методик и технологий ведения образовательной деятельности по музыке в образовательных учреждениях;
1.5	развить умение самостоятельной работы с учебной литературой по музыке, необходимой как для обучения, так и в дальнейшей деятельности по самообразованию в области музыки;
1.6	развить опыт в решении конкретных педагогических задач, связанных с будущей профессиональной деятельностью в области музыкального образования;
1.7	формировать и развивать у студентов профессиональные компетенции, умения и навыки, личностные качества, необходимые в работе воспитателя ДО и учителя начальных классов.

2. МЕСТО ДИСЦИПЛИНЫ (МОДУЛЯ) В СТРУКТУРЕ ОБРАЗОВАТЕЛЬНОЙ ПРОГРАММЫ	
Цикл (раздел) ОП:	Б1.О.10
2.1	Требования к предварительной подготовке обучающегося:
2.1.1	История (история России, всеобщая история)
2.1.2	Концепции современного естествознания
2.1.3	Методика обучения и воспитания в области дошкольного образования
2.1.4	Основы общей педагогики, история педагогики и введение в педагогическую деятельность
2.1.5	Теория и технологии математического развития детей
2.1.6	Теория и технологии развития речи детей
2.1.7	Теория и технологии экологического развития детей
2.1.8	Русский язык и культура речи
2.1.9	Философия
2.2	Дисциплины и практики, для которых освоение данной дисциплины (модуля) необходимо как предшествующее:
2.2.1	Возрастная и педагогическая психология
2.2.2	Психолого-педагогический практикум
2.2.3	Учебная практика (теория и технология дошкольного образования)
2.2.4	Методика обучения предмету "Математика" в начальной школе
2.2.5	Методы психолого-педагогического исследования
2.2.6	Организация проектной и учебно-исследовательской деятельности
2.2.7	Социология
2.2.8	Учебная научно-исследовательская работа (получение первичных навыков научно-исследовательской работы)
2.2.9	Информационные системы и технологии в профессиональной деятельности
2.2.10	Методика обучения предмету "Окружающий мир" в начальной школе
2.2.11	Методика обучения предмету "Русский язык" в начальной школе
2.2.12	Технологии обучения детей с особыми образовательными потребностями
2.2.13	Курсовая работа по модулю "Теория и технологии дошкольного образования"
2.2.14	Производственная педагогическая практика
2.2.15	Технологии и средства цифрового обучения
2.2.16	Курсовая работа по модулю 7 "Методический"
2.2.17	Методика обучения предмету "Литературное чтение" в начальной школе
2.2.18	Производственная педагогическая практика (дошкольное образование)
2.2.19	Курсовая работа по модулю "Теория и технологии начального образования по областям"
2.2.20	Организация деятельности младших школьников на занятиях по ИЗО
2.2.21	Организация дополнительного образования в дошкольном образовании
2.2.22	Организация дополнительного образования в начальном общем образовании
2.2.23	Выполнение и защита выпускной квалификационной работы
2.2.24	Подготовка к сдаче и сдача государственного экзамена

3. ПЛАНИРУЕМЫЕ РЕЗУЛЬТАТЫ ОБУЧЕНИЯ ПО КАЖДОЙ ДИСЦИПЛИНЕ (МОДУЛЮ), ОБЕСПЕЧИВАЮЩИЕ ДОСТИЖЕНИЕ ПЛАНИРУЕМЫХ РЕЗУЛЬТАТОВ ОСВОЕНИЯ ОБРАЗОВАТЕЛЬНОЙ ПРОГРАММЫ
ОПК-2: Способен участвовать в разработке основных и дополнительных образовательных программ, разрабатывать отдельные их компоненты (в том числе с использованием информационно-коммуникационных технологий)
ОПК-2.2: Осуществляет разработку программ отдельных учебных предметов, в том числе программ дополнительного образования (согласно освоенному профилю (профилям) подготовки)
ОПК-2.1: Демонстрирует знание основных компонентов основных и дополнительных образовательных программ
ОПК-8: Способен осуществлять педагогическую деятельность на основе специальных научных знаний
ОПК-8.4: Владеет методами научно-педагогического исследования в предметной области
ОПК-8.3: Осуществляет урочную и внеурочную деятельность в соответствии с предметной областью согласно освоенному профилю (профилям) подготовки

В результате освоения дисциплины обучающийся должен

3.1 Знать:	
3.1.1	критерии и принципы отбора содержания основного и дополнительного образования в соответствии с требованиями образовательных стандартов;
3.1.2	учебные планы и учебные программы, их виды, способы построения и их структуру;
3.1.3	основные формы организации урока; содержание учебного предмета "Музыка", особенности и методику его преподавания;
3.2 Уметь:	
3.2.1	использовать современные, научно-обоснованные и наиболее адекватные приёмы и средства обучения и воспитания и учётом индивидуальных особенностей обучающихся для развития музыкальных способностей обучающихся;
3.2.2	разрабатывать программы по предмету Музыка, в том числе и программы дополнительного образования;
3.2.3	осуществлять урочную и внеурочную деятельность в предметной области "Музыка"
3.3 Владеть:	
3.3.1	современными образовательными технологиями при реализации образовательных программ по учебному предмету в соответствии с требованиями государственного стандарта;
3.3.2	методами научно-педагогического исследования в предметной области "Музыка".

4. СТРУКТУРА И СОДЕРЖАНИЕ ДИСЦИПЛИНЫ (МОДУЛЯ)							
Код занятия	Наименование разделов и тем /вид занятия/	Семестр / Курс	Часов	Компетенции	Литература	Интер акт.	Примечание
	Раздел 1. Основы теории и методики музыкального воспитания и развития						
1.1	Предмет и задачи курса. Связь теории и методики музыкального воспитания детей с другими науками. Музыка как вид искусства. Средства музыкальной выразительности Музыкальность и музыкальные способности детей. /Лек/	3	2	ОПК-2.1, ОПК-2.2., ОПК-8.3, ОПК-8.4	Л1.1 Л1.2 Л1.3Л2.1Л3.1 Л3.2 Э1 Э2 Э3 Э4 Э5 Э6 Э7 Э8 Э9	0	
1.2	Функции музыкального искусства и их реализация в музыкальном образовании: коммуникативная функция, функция отражения действительности, этическая и эстетическая, каноническая и эвристическая, познавательно-просветительская, общественно-преобразующая и лично-преобразующая. Роль музыкального искусства в развитии детей. /Лек/	3	2	ОПК-2.1, ОПК-2.2., ОПК-8.3, ОПК-8.4	Л1.1 Л1.2 Л1.3Л2.1Л3.1 Л3.2 Э3 Э4 Э8	0	
1.3	Характеристика музыкальных способностей. Музыкальный слух. /Пр/	3	4	ОПК-2.1, ОПК-2.2., ОПК-8.3, ОПК-8.4	Л1.1 Л1.2 Л1.3Л2.1Л3.1 Л3.2 Э3 Э4 Э8	0	

	Раздел 2. Методы и приемы музыкального воспитания дошкольников						
2.1	Основные методы музыкального воспитания дошкольников. Слуховая, тактильная, зрительная наглядность /Лек/	3	2	ОПК-2.1, ОПК-2.2., ОПК-8.3, ОПК-8.4	Л1.1 Л1.2 Л1.3Л2.1Л3.1 Л3.2 Э3 Э4 Э8	0	
2.2	Характеристика методов и приемов музыкального воспитания /Ср/	3	10	ОПК-2.1, ОПК-2.2., ОПК-8.3, ОПК-8.4	Л1.1 Л1.2 Л1.3Л2.1Л3.1 Л3.2 Э3 Э4 Э8	0	
2.3	Словесный и практический методы. Использование методов в разных возрастных группах. Музыкально – дидактические игры и пособия /Ср/	3	10	ОПК-2.1, ОПК-2.2., ОПК-8.3, ОПК-8.4	Л1.1 Л1.2 Л1.3Л2.1Л3.1 Л3.2 Э3 Э4 Э8	0	
2.4	Знания об элементарной нотной грамоте, ее применение для развития у детей художественно-познавательных, исполнительских способностей и др. /Пр/	3	6	ОПК-2.1, ОПК-2.2., ОПК-8.3, ОПК-8.4	Л1.1 Л1.2 Л1.3Л2.1Л3.1 Л3.2 Э3 Э4 Э8	0	
	Раздел 3. Виды детской музыкальной деятельности						
3.1	Значение и задачи слушания – восприятия музыки /Пр/	3	4	ОПК-2.1, ОПК-2.2., ОПК-8.3, ОПК-8.4	Л1.1 Л1.2 Л1.3Л2.1Л3.1 Л3.2 Э3 Э4 Э8	0	
3.2	Значение, задачи и виды музыкально-ритмического воспитания. Формирование музыкального слуха в процессе обучения детей пению. Игра на детских музыкальных инструментах. Детское музыкальное творчество /Лек/	3	2	ОПК-2.1, ОПК-2.2., ОПК-8.3, ОПК-8.4	Л1.1 Л1.2 Л1.3Л2.1Л3.1 Л3.2 Э3 Э4 Э8	0	
3.3	Слушание – восприятие музыки - основной вид детской музыкальной деятельности /Ср/	3	4	ОПК-2.1, ОПК-2.2., ОПК-8.3, ОПК-8.4	Л1.1 Л1.2 Л1.3Л2.1Л3.1 Л3.2 Э3 Э4 Э8	0	
3.4	Задачи и виды музыкально- ритмического воспитания. Формирование музыкального слуха в процессе обучения детей пению. Игра на детских музыкальных инструментах. Детское музыкальное творчество /Ср/	3	4	ОПК-2.1, ОПК-2.2., ОПК-8.3, ОПК-8.4	Л1.1 Л1.2 Л1.3Л2.1Л3.1 Л3.2 Э3 Э4 Э8	0	
	Раздел 4. Формы детской музыкальной деятельности						
4.1	Музыкальная образовательная деятельность. Вариативность музыкальной образовательной деятельности /Лек/	3	2	ОПК-2.1, ОПК-2.2., ОПК-8.3, ОПК-8.4	Л1.1 Л1.2 Л1.3Л2.1Л3.1 Л3.2 Э3 Э4 Э8	0	
4.2	Роль и место музыки в быту детского сада. Музыка и развлечения. Музыка и праздник в детском саду. Самостоятельная музыкальная деятельность /Ср/	3	6	ОПК-2.1, ОПК-2.2., ОПК-8.3, ОПК-8.4	Л1.1 Л1.2 Л1.3Л2.1Л3.1 Л3.2 Э3 Э4 Э8	0	
4.3	Виды музыкальных занятий. Организация и проведение музыкальных занятий с детьми разного возраста /Лек/	3	2	ОПК-2.1, ОПК-2.2., ОПК-8.3, ОПК-8.4	Л1.1 Л1.2 Л1.3Л2.1Л3.1 Л3.2 Э3 Э4 Э8	0	
4.4	Формы организации музыкальной деятельности. /Лек/	3	2	ОПК-2.1, ОПК-2.2., ОПК-8.3, ОПК-8.4	Л1.1 Л1.2 Л1.3Л2.1Л3.1 Л3.2 Э3 Э4 Э8	0	

4.5	Импровизация и сочинение музыки. Речитация как средство постановки певческого голоса. Проблема моделирования художественно-творческого процесса, в ходе которого дети становятся композиторами - творцами. становятся композиторами. /Ср/	3	10	ОПК-2.1, ОПК-2.2., ОПК-8.3, ОПК-8.4	Л1.1 Л1.2 Л1.3Л2.1Л3.1 Л3.2 Э1 Э2 Э3 Э4 Э5 Э6 Э8	0	
-----	--	---	----	--	--	---	--

5. ФОНД ОЦЕНОЧНЫХ СРЕДСТВ

5.1. Контрольные вопросы и задания

Промежуточная аттестация

Вопросы

1. Музыка как вид искусства. Задачи музыкально-эстетического воспитания и развития детей.
2. Теоретические основы музыкального воспитания и развития.
3. Характеристика системы музыкального воспитания в отечественной и зарубежной педагогике.
4. Методы исследования проблем музыкально-эстетического воспитания дошкольников.
5. Характеристика музыкальных способностей дошкольников. Структура музыкальности в исследованиях Б.Теплова, Н.А.Ветлугиной, К.В.Тарасовой.
6. Диагностика и развитие музыкальных способностей дошкольников.
7. Формирование основ музыкальной культуры у дошкольников.
8. Характеристика и классификация методов и приёмов музыкального воспитания.
9. Музыкально-дидактические игры и пособия, их характеристика (на примере 2 – 3 игр.)
10. Основные навыки музыкальной деятельности дошкольников.
11. Виды музыкальной деятельности детей.
12. Понятие «восприятие музыки». Характеристика музыкального восприятия.
13. Методы развития музыкального восприятия.
14. Пение как вид детской музыкальной деятельности.
15. Характеристика вокально-хоровых навыков и приемы работы над ними с детьми дошкольного возраста.
16. Значение музыкально-ритмического воспитания. Виды ритмических движений.
17. Характеристика методов и приёмов ритмического воспитания. Этапы обучения ритмике.
18. Игра на детских музыкальных инструментах как вид детской музыкальной деятельности.
19. Творчество в различных видах музыкальной деятельности детей.
20. Создание условий для развития детского музыкального творчества.
21. Характеристика форм организации музыкальной деятельности детей в детском саду.
22. Музыкальное занятие как основная форма обучения в детском саду.
23. Принципы построения музыкальных занятий в детском саду.
24. Общая характеристика видов музыкальных занятий.
25. Роль и место музыки в быту детского сада.
26. Основные принципы построения программы «Музыка» Д.Б.Кабалевского.
27. Проблема развития музыкального творчества в работе Н.А.Ветлугиной «Музыкальное развитие ребёнка».
28. Новые авторские, экспериментальные программы художественно-эстетического воспитания детей дошкольного возраста
29. Самостоятельная музыкальная деятельность детей в детском саду.
30. Музыка на физкультурных занятиях и утренней гимнастике в детском саду.
31. Музыка в повседневной жизни детского сада и семьи.
32. Функции и обязанности заведующей, старшего воспитателя и воспитателя детского сада по музыкальному воспитанию в детском саду.
33. Функции музыкального руководителя по музыкально-эстетическому воспитанию в детском саду.
34. Методы обучения игре на детских музыкальных инструментах.
35. Формы планирования и учёта работы по музыкально-эстетическому воспитанию в детском саду.
36. Преподавание курса «Методика музыкального развития детей» в педагогическом колледже и училище.
37. Программная и не программная музыка, выразительность и изобразительность музыки.
38. Специфические черты народного музыкального творчества. Детский музыкальный фольклор.
39. Влияние музыки и музыкального искусства на развитие личности ребенка.

5.2. Темы письменных работ

Текущий контроль успеваемости

Примеры письменных заданий

1. Подготовить для аудиторного прослушивания одно из своих любимых музыкальных произведений. Представление сопроводить аннотацией, либо обосновывающей данный выбор, либо информирующей о музыкальном произведении (его авторе, истории создания, исполнителе и т.д.).

Критерии оценки и самооценки: аргументированность выбора; умение использовать средства эстетического, психологического и эмоционального анализа; оригинальность, презентабельность; удовлетворенность собственным результатом.

2. Подобрать музыкальные примеры, иллюстрирующие специфические особенности музыкального искусства.

Критерии оценки и самооценки: аргументированность выбора; умение использовать средства эстетического, психологического и эмоционального анализа; оригинальность, презентабельность; удовлетворенность собственным результатом.

3. Раскрыть свое понимание музыкального искусства с помощью любого вида ассоциаций (схема, рисунок, стихотворная форма, музыка и пр.).

Критерии оценки и самооценки: содержательность ассоциации; доступность и понятность для восприятия другими субъектами; умение объяснить характер ассоциативных связей; оригинальность, творчество; удовлетворенность собственным результатом.

4. Дать анализ любого музыкального произведения в контексте культурно-исторической эпохи.

Критерии оценки и самооценки: установление культурных связей; установление исторических связей и параллелей; широкая эрудиция, творчество и оригинальность; удовлетворенность собственным результатом.

Примеры контрольных заданий:

1. Подготовить и обсудить сообщение на тему «Музыкальные занятия в семье», «Музыкальное воспитание в разных странах», «Музыка и телевидение для детей».

2. Составить комплекс утренней гимнастики, подобрать музыкальное сопровождение.

3. Наблюдать и проанализировать условия и организацию самостоятельной музыкальной деятельности в группе детского сада.

4. Разработать тематический план развлечений (на учебный год) в одной из возрастных групп дошкольного учреждения.

5. Составить сценарий праздника (по выбору), разработать план подготовки к празднику, представить эскизы к оформлению, костюмов, атрибутов, сделать его самоанализ его по предложенному плану

5.3. Фонд оценочных средств

См.: ФОС в приложении к РПД

6. УЧЕБНО-МЕТОДИЧЕСКОЕ И ИНФОРМАЦИОННОЕ ОБЕСПЕЧЕНИЕ ДИСЦИПЛИНЫ (МОДУЛЯ)

6.1. Рекомендуемая литература

6.1.1. Основная литература

	Авторы, составители	Заглавие	Издательство,
Л1.1	Бодина, Е. А.	История музыкальной педагогики. От Платона до Кабалевского: учебник и практикум для вузов / Е. А. Бодина. — Москва : Издательство Юрайт, 2019. — 234 с. — (Авторский учебник). — ISBN 978-5-534-03267-3. — Текст : электронный // ЭБС Юрайт [сайт]. — URL: https://biblio-online.ru/bcode/438344	Москва : Издательство Юрайт, 2019
Л1.2	Радынова, О. П.	Теория и методика музыкального воспитания детей дошкольного возраста: учебник / О. П. Радынова, Л. Н. Комиссарова ; под общей редакцией О. П. Радыновой. — 3-е изд., испр. и доп. — Москва: Издательство Юрайт, 2019. — 293 с. — (Бакалавр). — ISBN 978-5-534-09217-2. — Текст: электронный // ЭБС Юрайт [сайт]. — URL: https://biblio-online.ru/bcode/427450	Москва : Издательство Юрайт, 2019
Л1.3	Фалетрова, О. М.	Социальная педагогика. Музыка как средство психолого-педагогической коррекции : учебное пособие для вузов / О. М. Фалетрова ; под редакцией Л. В. Байбородовой. — 2-е изд., испр. и доп. — Москва : Издательство Юрайт, 2019. — 161 с. — (Университеты России). — ISBN 978-5-534-08946-2. — Текст : электронный // ЭБС Юрайт [сайт]. — URL: https://biblio-online.ru/bcode/437268	Москва : Издательство Юрайт, 2019

6.1.2. Дополнительная литература

	Авторы, составители	Заглавие	Издательство,
Л12.1	Воскобойникова, Э. Г.	Музыкальная педагогика в ДШИ: общеразвивающее и предпрофессиональное обучение (фортепиано) : учебник и практикум / Э. Г. Воскобойникова. — Москва : Издательство Юрайт, 2019. — 200 с. — (Бакалавр). — ISBN 978-5-534-07016-3. — Текст : электронный // ЭБС Юрайт [сайт]. — URL: https://biblio-online.ru/bcode/441767	Москва : Издательство Юрайт, 2019

6.1.3. Перечень учебно-методического обеспечения для самостоятельной работы обучающихся по дисциплине

	Авторы, составители	Заглавие	Издательство, год
--	---------------------	----------	-------------------

ЛЗ.1	Вайндорф-Сысоева, М. Е.	Организация летнего отдыха детей и подростков : учебное пособие / М. Е. Вайндорф-Сысоева. — 2-е изд., испр. и доп. — Москва : Издательство Юрайт, 2019. — 166 с. — (Университеты России). — ISBN 978-5-534-06307-3. — Текст : электронный // ЭБС Юрайт [сайт]. — URL: https://biblio-online.ru/bcode/436488	Москва : Издательство Юрайт, 2019
ЛЗ.2	Медведева, Е. А.	Познание мира культуры ребенком с ограниченными возможностями здоровья : учебное пособие / Е. А. Медведева. — 2-е изд., испр. и доп. — Москва : Издательство Юрайт, 2020. — 82 с. — (Высшее образование). — ISBN 978-5-534-05560-3. — Текст : электронный // ЭБС Юрайт [сайт]. — URL: https://biblio-online.ru/bcode/454431	Москва : Издательство Юрайт, 2019

6.2. Перечень ресурсов информационно-телекоммуникационной сети "Интернет"

Э1	Издательский дом «Первое сентября». Начальная школа. [Электронный ресурс]. URL: http://nsc.1september.ru/
Э2	Официальный сайт журнала «Начальная школа плюс ДО и ПОСЛЕ». [Электронный ресурс]. URL: http://www.school2100.ru/izdaniya/magazine/archive/
Э3	Официальный сайт журнала «Начальная школа». [Электронный ресурс]. URL: http://n-shkola.ru/
Э4	Российское образование. Федеральный образовательный портал. [Электронный ресурс]. URL: http://www.edu.ru/index.php
Э5	Федеральный государственный образовательный стандарт. Начальная школа. [Электронный ресурс]. URL: http://standart.edu.ru/catalog.aspx?CatalogId=223
Э6	Фестиваль педагогических идей «Открытый урок». [Электронный ресурс]. URL: http://festival.1september.ru/
Э7	Учебно-методический комплекс. [Электронный ресурс]. URL: http://school-russia.prosv.ru/
Э8	Система учебников «Развитие. Индивидуальность. Творчество. Мышление (ПИТМ)». [Электронный ресурс]. URL: http://www.drofa.ru/for-users/teacher/ritm/
Э9	Образовательная система Л.В. Занкова. [Электронный ресурс]. URL: http://www.zankov.ru/

6.3. Перечень информационных технологий

6.3.1 Перечень лицензионного и свободно распространяемого программного обеспечения, в том числе отечественного производства

6.3.1.1	Антивирусное программное обеспечение Kaspersky Endpoint Security для бизнеса - Стандартный Band T: 250-499 Node 1 year Educational Renewal License: Договор № 2020.2987 от 21.02.2020
6.3.1.2	Desktop Education ALNG LicSAPk OLVS E 1Y AcademicEdition Enterprise: Договор № 2020.13967 от 27.07. 2020
6.3.1.3	Office 365 ProPlus Open for Students ShrdSvr ALNG Subscriptions VL OLVS NL 1Month AcademicEdition Stdnt STUUseBnft: Договор № 2020.13967 от 27.07.2020
6.3.1.4	Google Chrome: свободно распространяемое программное обеспечение https://www.google.com/intl/ru/chrome/privacy/eula_text.html
6.3.1.5	Mozilla Firefox: свободно распространяемое программное обеспечение https://www.mozilla.org/en-US/MPL/2.0/
6.3.1.6	Hamster ZIP Archiver: свободно распространяемое программное обеспечение http://hamstersoft.com/eula/

6.3.2 Перечень профессиональных баз данных и информационных справочных систем

6.3.2.1	Электронно-библиотечная система (ЭБС) IPRbooks. - Режим доступа: www.iprbookshop.ru
6.3.2.2	Электронная библиотечная система «Юрайт» - Режим доступа: https://biblio-online.ru/
6.3.2.3	Информационная правовая система Гарант. - Режим доступа: http://www.garant.ru/

7. МАТЕРИАЛЬНО-ТЕХНИЧЕСКОЕ ОБЕСПЕЧЕНИЕ ДИСЦИПЛИНЫ (МОДУЛЯ)

7.1	1-312 Учебная аудитория для проведения учебных занятий (423806, Республика Татарстан (Татарстан), г. Набережные Челны, ул. Низаметдинова, д. 28). Оборудование и технические средства обучения: компьютер, экран, проектор, доска, учебно-наглядные пособия.
7	1-205 Помещение для самостоятельной работы (423806, Республика Татарстан (Татарстан), г. Набережные Челны, ул. Низаметдинова, д. 28). Оборудование и технические средства обучения: компьютеры с возможностью подключения к сети «Интернет» и доступом в электронную информационно-образовательную среду, учебно-наглядные пособия.

8. МЕТОДИЧЕСКИЕ УКАЗАНИЯ ДЛЯ ОБУЧАЮЩИХСЯ ПО ОСВОЕНИЮ ДИСЦИПЛИНЫ (МОДУЛЯ)

1. Учебный процесс при преподавании курса основывается на использовании традиционных, инновационных и информационных образовательных технологий. Традиционные образовательные технологии представлены лекциями и семинарскими (практическими) занятиями. Инновационные образовательные технологии используются в виде широкого применения активных и интерактивных форм проведения занятий. Информационные образовательные технологии реализуются путем активизации самостоятельной работы обучающихся в информационной образовательной среде.

2. Занятия лекционного типа

Лекционный курс предполагает систематизированное изложение основных вопросов учебного плана.

На первой лекции лектор предупреждает обучающихся, применительно к какому базовому учебнику (учебникам, учебным пособиям) будет прочитан курс.

Лекционный курс должен давать наибольший объем информации и обеспечивать более глубокое понимание учебных вопросов при значительно меньшей затрате времени, чем это требуется большинству студентов на самостоятельное изучение материала.

3. Занятия семинарского типа

Семинарские занятия представляют собой детализацию лекционного теоретического материала, проводятся в целях закрепления курса и охватывают все основные разделы.

Основной формой проведения семинаров является обсуждение наиболее проблемных и сложных вопросов по отдельным темам, а также разбор примеров и ситуаций в аудиторных условиях. В обязанности преподавателя входят: оказание методической помощи и консультирование обучающихся по соответствующим темам курса.

Активность на семинарских занятиях оценивается по следующим критериям:

- ответы на вопросы, предлагаемые преподавателем;
- участие в дискуссиях;
- выполнение проектных и иных заданий;
- ассистирование преподавателю в проведении занятий.

Ответ должен быть аргументированным, развернутым, не односложным, содержать ссылки на источники.

Доклады и оппонирование докладов проверяют степень владения теоретическим материалом, а также корректность и строгость рассуждений.

Оценивание заданий, выполненных на семинарском занятии, входит в накопленную оценку.

4. Самостоятельная работа обучающихся

Самостоятельная работа обучающихся – это процесс активного, целенаправленного приобретения обучающимся новых знаний, умений без непосредственного участия преподавателя, характеризующийся предметной направленностью, эффективным контролем и оценкой результатов деятельности обучающегося.

Цели самостоятельной работы:

- систематизация и закрепление полученных теоретических знаний и практических умений обучающихся;
- углубление и расширение теоретических знаний;
- формирование умений использовать нормативную и справочную документацию, специальную литературу;
- развитие познавательных способностей, активности обучающихся, ответственности и организованности;
- формирование самостоятельности мышления, творческой инициативы, способностей к саморазвитию, самосовершенствованию и самореализации;
- развитие исследовательских умений и академических навыков.

Самостоятельная работа может осуществляться индивидуально или группами обучающихся в зависимости от цели, объема, уровня сложности, конкретной тематики.

Технология организации самостоятельной работы обучающихся включает использование информационных и материально-технических ресурсов образовательного учреждения.

Перед выполнением обучающимися внеаудиторной самостоятельной работы преподаватель может проводить инструктаж по выполнению задания. В инструктаж включается:

- цель и содержание задания;
- сроки выполнения;
- ориентировочный объем работы;
- основные требования к результатам работы и критерии оценки;
- возможные типичные ошибки при выполнении.

Инструктаж проводится преподавателем за счет объема времени, отведенного на изучение дисциплины.

Контроль результатов внеаудиторной самостоятельной работы обучающихся может проходить в письменной, устной или смешанной форме.

Обучающиеся должны подходить к самостоятельной работе как к наиважнейшему средству закрепления и развития теоретических знаний, выработке единства взглядов на отдельные вопросы курса, приобретения определенных навыков и использования профессиональной литературы.

Помещения для самостоятельной работы обучающихся должны быть оснащены компьютерной техникой с возможностью подключения к сети «Интернет» и обеспечением доступа в электронную информационно-образовательную среду организации.

При возникновении особых обстоятельств освоение дисциплины осуществляется с применением электронного обучения и дистанционных образовательных технологий.

МИНИСТЕРСТВО ПРОСВЕЩЕНИЯ РОССИЙСКОЙ ФЕДЕРАЦИИ

Федеральное государственное бюджетное образовательное учреждение высшего образования
"Набережночелнинский государственный педагогический университет"

(ФГБОУ ВО "НГПУ")

УТВЕРЖДАЮ

Проректор по учебной работе


А.М. Гайфутдинов
расшифровка подписи
«27» мая 2021 г.



МОДУЛЬ 10 "ПРЕДМЕТНО-СОДЕРЖАТЕЛЬНЫЙ" (ТЕОРИЯ И ТЕХНОЛОГИИ ДОШКОЛЬНОГО ОБРАЗОВАНИЯ) Курсовая работа по модулю "Теория и технологии дошкольного образования"

рабочая программа дисциплины (модуля)

Закреплена за кафедрой	Теории и методики начального и дошкольного образования		
Направление подготовки	44.03.05 Педагогическое образование (с двумя профилями подготовки), профили Дошкольное образование и Начальное образование		
Квалификация	бакалавр		
Форма обучения	очная		
Общая трудоемкость	2 ЗЕТ		
Часов по учебному плану	72	Виды контроля в семестрах:	
в том числе:		курсовая работа 7	
аудиторные занятия	2		
самостоятельная работа	70		

Распределение часов дисциплины по семестрам

Семестр (<Курс>.<Семес тр на курсе>)	7 (4.1)		Итого	
	11 4/6			
Неделя	уп	рп	уп	рп
Курсовое	2	2	2	2
Итого ауд.	2	2	2	2
Контактная	2	2	2	2
Сам. работа	70	70	70	70
Итого	72	72	72	72

Программу составил(и):



к. н.наук, доцент, *Беляева Н. Л.* _____

Рабочая программа дисциплины

Курсовая работа по модулю "Теория и технологии дошкольного образования"

разработана в соответствии с ФГОС:

Федеральный государственный образовательный стандарт высшего образования по направлению подготовки 44.03.05 Педагогическое образование (с двумя профилями подготовки) (уровень бакалавриата) (приказ Минобрнауки России от 22.02.2018г. №125)

Рабочая программа одобрена на заседании кафедры

Теории и методики начального и дошкольного образования

Протокол от 26.05.2021 г. №9

Срок действия программы: 2021-2022 уч.г.

Зав. кафедрой Захарова И.М.



1. ЦЕЛЬ И ЗАДАЧИ ОСВОЕНИЯ ДИСЦИПЛИНЫ (МОДУЛЯ)	
1.1	Цель освоения дисциплины заключается в формировании готовности обучающихся к самостоятельной исследовательской деятельности через реализацию профессиональных интересов по Теории и технологии дошкольного образования.
1.2	Задачи освоения:
1.3	развивать интерес обучающихся к научному исследованию;
1.4	углублять и расширять теоретические знания в области дошкольного образования;
1.5	формировать умения формулировать выводы, логически последовательно и доказательно их излагать;
1.6	развивать научное мышление;
1.7	совершенствовать методические навыки в самостоятельной работе с источниками информации и соответствующими программно-техническими средствами;
1.8	формировать умение творчески применять полученные теоретические знания на практике.

2. МЕСТО ДИСЦИПЛИНЫ (МОДУЛЯ) В СТРУКТУРЕ ОБРАЗОВАТЕЛЬНОЙ ПРОГРАММЫ	
Цикл (раздел) ОП:	Б1.О.10
2.1	Требования к предварительной подготовке обучающегося:
2.1.1	Информационные системы и технологии в профессиональной деятельности
2.1.2	Методика обучения предмету "Математика" в начальной школе
2.1.3	Теория и технологии начального литературного образования
2.1.4	Учебная практика (теория и технология дошкольного образования)
2.1.5	Социология
2.1.6	Теория и технологии развития детской изобразительной деятельности (с практикумом)
2.1.7	Иностранный язык
2.1.8	Производственная практика по воспитательной работе
2.1.9	Теории и технологии литературного развития детей
2.1.10	Теория и технологии музыкального развития детей
2.1.11	Теория и технологии физического развития детей
2.1.12	Методика обучения и воспитания в области дошкольного образования
2.1.13	Теория и технологии математического развития детей
2.1.14	Теория и технологии развития речи детей
2.1.15	Теория и технологии экологического развития детей
2.1.16	Русский язык и культура речи
2.2	Дисциплины и практики, для которых освоение данной дисциплины (модуля) необходимо как предшествующее:
2.2.1	Курсовая работа по модулю 7 "Методический"
2.2.2	Методика обучения предмету "Литературное чтение" в начальной школе
2.2.3	Производственная педагогическая практика (дошкольное образование)
2.2.4	Курсовая работа по модулю "Теория и технологии начального образования по областям"
2.2.5	Организация деятельности младших школьников на занятиях по ИЗО
2.2.6	Организация деятельности младших школьников на занятиях по технологии
2.2.7	Организация дополнительного образования в дошкольном образовании
2.2.8	Организация дополнительного образования в начальном общем образовании
2.2.9	Теория и технология образования в предметной области "Музыка"
2.2.10	Выполнение и защита выпускной квалификационной работы
2.2.11	Подготовка к сдаче и сдача государственного экзамена
3. ПЛАНИРУЕМЫЕ РЕЗУЛЬТАТЫ ОБУЧЕНИЯ ПО КАЖДОЙ ДИСЦИПЛИНЕ (МОДУЛЮ), ОБЕСПЕЧИВАЮЩИЕ ДОСТИЖЕНИЕ ПЛАНИРУЕМЫХ РЕЗУЛЬТАТОВ ОСВОЕНИЯ ОБРАЗОВАТЕЛЬНОЙ ПРОГРАММЫ	
ОПК-2: Способен участвовать в разработке основных и дополнительных образовательных программ, разрабатывать отдельные их компоненты (в том числе с использованием информационно-коммуникационных технологий)	
ОПК-2.5: Демонстрирует умение разрабатывать программы воспитания, в том числе адаптивные совместно с соответствующими специалистами	

ОПК-2.2: Осуществляет разработку программ отдельных учебных предметов, в том числе программ дополнительного образования (согласно освоенному профилю (профилям) подготовки)
ОПК-2.1: Демонстрирует знание основных компонентов основных и дополнительных образовательных программ
ОПК-5: Способен осуществлять контроль и оценку формирования результатов образования обучающихся, выявлять и корректировать трудности в обучении
ОПК-5.3: Применяет различные диагностические средства, формы контроля и оценки сформированности образовательных результатов обучающихся
ОПК-5.4: Формулирует выявленные трудности в обучении и корректирует пути достижения образовательных результатов
ОПК-5.1: Формулирует образовательные результаты обучающихся в рамках учебных предметов согласно освоенному (освоенным) профилю (профилям) подготовки
ОПК-5.2: Осуществляет отбор диагностических средств, форм контроля и оценки сформированности образовательных результатов обучающихся

В результате освоения дисциплины обучающийся должен

3.1 Знать:	
3.1.1	современные парадигмы и методику работы в области дошкольного и начального образования;
3.1.2	теоретические основы организации научно-исследовательской деятельности;
3.1.3	предмет логики и методологии научного познания, ее мировоззренческое значение, роль в самостоятельной научной деятельности;
3.1.4	место методологии в комплексе философских дисциплин;
3.1.5	специфику науки, требования, предъявляемые к научному исследованию, отличие научного знания от псевдонаучных построений;
3.1.6	структуру научного знания: специфику эмпирического и теоретического уровней, структуру научной теории;
3.1.7	способы и формы эволюционного и революционного развития науки, факторы, влияющие на постановку новых научных проблем и выбор направлений их решения.
3.2 Уметь:	
3.2.1	анализировать тенденции современной науки, определять перспективные направления научных исследований;
3.2.2	использовать экспериментальные и теоретические методы исследования в профессиональной деятельности;
3.2.3	адаптировать современные достижения науки и наукоемких технологий к образовательному процессу;
3.2.4	применять полученные знания для научной исследовательской работы в своей специальной области;
3.2.5	ориентироваться в научной, научно-популярной и псевдонаучной литературе.
3.3 Владеть:	
3.3.1	навыками проведения научного исследования по модулю "Теория и технологии дошкольного образования";
3.3.2	навыками оформления результатов исследования по модулю "Теория и технологии дошкольного образования"; в соответствии с требованиями ФГОС ДО.

4. СТРУКТУРА И СОДЕРЖАНИЕ ДИСЦИПЛИНЫ (МОДУЛЯ)

Код занятия	Наименование разделов и тем /вид занятия/	Семестр / Курс	Часов	Компетенции	Литература	Интер акт.	Примечание
	Раздел 1. Общие требования к написанию курсовой работы						
1.1	Особенности курсовой работы по исследованию познавательного развития детей и методике обучения в области дошкольного образования. Требования к стилистике научного текста. Структура курсовой работы. Понятийный аппарат. Оформление рукописи курсовой работы. Процедура защиты курсовой работы. /Курс пр/	7	2	ОПК-2.1 ОПК-2.2 ОПК-2.5 ОПК-5.1 ОПК-5.2 ОПК-5.3 ОПК-5.4	Л1.1 Л1.2Л2.1Л3.1 Э1 Э2 Э3	0	

1.2	Теоретические и эмпирические методы исследования. Этапы научного исследования. Изучение, анализ и обработка научной информации. Способы фиксации библиографической информации. Аннотирование научных статей. Правила библиографического описания научного документа. Составление списка литературы по теме научного исследования. Введение в научную работу. Формулирование основных элементов понятийного аппарата. Определение методологических, теоретических и методических основ исследования. Специфика проведения и описания эксперимента и опытного обучения. Оформление структурных частей студенческой научной работы. Оформление структурных частей курсовой работы. Оформление иллюстративного и графического материала и приложений. Оформление и защита введения в курсовую работу и ВКР. Оформление и подготовка к защите курсовой работы. /Ср/	7	70	ОПК-2.1 ОПК-2.2 ОПК-2.5 ОПК-5.1 ОПК-5.2 ОПК-5.3 ОПК-5.4	Л1.1 Л1.2Л2.1Л3.1 Э1 Э2 Э3	0	
-----	--	---	----	---	----------------------------------	---	--

5. ФОНД ОЦЕНОЧНЫХ СРЕДСТВ

5.1. Контрольные вопросы и задания

Промежуточная аттестация
Защита курсовой работы.

5.2. Темы письменных работ

Тематика курсовой работы по Теории и технологии в области дошкольного образования

1. Развитие равновесия у дошкольников в процессе игровых упражнений и подвижных игр
2. Воспитание культуры поведения детей старшего дошкольного возраста в сюжетно-ролевых играх
3. Дидактическая игра как средство умственного воспитания детей среднего дошкольного возраста
4. Народная сказка как средство обогащения словаря у детей старшего дошкольного возраста
5. Влияние сказки на словесное творчество старших дошкольников
6. Воспитание сопереживания и сочувствия у детей к объектам живой природы
7. Воспитание культурно-гигиенических норм у младших дошкольников
8. Проектная деятельность как средство развития самостоятельности старших дошкольников
9. Методика формирования трудовых умений в процессе совместной деятельности воспитанников
10. Методы взаимодействия воспитателя с родителями воспитанников по выполнению поручений
11. Формирование социально безопасного поведения дошкольников
12. Предметно-развивающая среда как средство художественно-эстетического развития дошкольников
13. Ассоциативное рисование на занятиях по изобразительности в дошкольном образовательном учреждении
14. Развитие детского изобразительного творчества на примере рисования растений
15. Формирования у дошкольников чувства ритма в изобразительной деятельности
16. Методика обучения детей дошкольного возраста изображению человека
17. Использование компьютерных игр в математическом развитии детей старшей группы (Раздел "Форма")
18. Использование компьютерных игр в математическом развитии детей (Раздел «Величина»)
19. Использование компьютерных игр в математическом развитии детей (Раздел «Ориентировка в пространстве»)
20. Использование компьютерных игр в математическом развитии детей (раздел «Количество и счет»)
21. Развитие музыкальной памяти детей старшей группы ДОО с помощью игровой деятельности
22. Формирование музыкального ритма детей подготовительной группы ДОО через музыкальные игры
23. Формирование музыкального мышления детей подготовительной группы ДОО через игру
24. Развитие музыкальной интонации в подготовительной группе ДОО через игру
25. Развитие речи в игровой деятельности
26. Здоровьесберегающие технологии в организации с детьми самостоятельной деятельности в средней группе
27. Экскурсия как средство экологического воспитания старшего дошкольного возраста.
28. Взаимодействие ДО с родителями воспитанников по воспитанию дисциплинированности у детей старшего дошкольного возраста
29. Трудовое воспитание в подготовительной группе в процессе подготовки к школе.
30. Игра как способ познания окружающего мира младшими дошкольниками

31. Развитие музыкальных интересов у детей дошкольного возраста в процессе организации и проведения развлечения
 32. Взаимодействие детского сада и семьи по развитию у дошкольников художественных способностей
 33. Хозяйственно бытовой труд как форма воспитания желание трудиться у старших дошкольников
 34. Формирование экологических отношений к природе дошкольников.
 35. Экологические праздники в экологическом воспитании детей.
 36. Возрастные особенности отношений дошкольников с природой.

5.3. Фонд оценочных средств

См. приложение к РПД

6. УЧЕБНО-МЕТОДИЧЕСКОЕ И ИНФОРМАЦИОННОЕ ОБЕСПЕЧЕНИЕ ДИСЦИПЛИНЫ (МОДУЛЯ)

6.1. Рекомендуемая литература

6.1.1. Основная литература

	Авторы, составители	Заглавие	Издательство, год
Л1.1	Байбородова, Л. В.	Методология и методы научного исследования : учебное пособие для бакалавриата и магистратуры / Л. В. Байбородова, А. П. Чернявская. — 2-е изд., испр. и доп. — Москва : Издательство Юрайт, 2019. — 221 с. — (Бакалавр и магистр. Академический курс). — ISBN 978-5-534-06257-1. — Текст : электронный // ЭБС Юрайт [сайт]. — URL: https://biblio-online.ru/bcode/437120	Москва : Издательство Юрайт, 2019
Л1.2	Дрещинский, В. А.	Методология научных исследований: учебник для бакалавриата и магистратуры / В. А. Дрещинский. — 2-е изд., перераб. и доп. — Москва : Издательство Юрайт, 2019. — 274 с. — (Бакалавр и магистр. Академический курс). — ISBN 978-5-534-07187-0. — Текст : электронный // ЭБС Юрайт [сайт]. — URL: https://biblio-online.ru/bcode/438362	Москва : Издательство Юрайт, 2019

6.1.2. Дополнительная литература

	Авторы, составители	Заглавие	Издательство, год
Л2.1	Зудина, Е. В., Кайль, Я. Я., Самсонова, М. В.	Рекомендации по написанию и оформлению курсовой работы, выпускной квалификационной работы и магистерской диссертации: учебно-методическое пособие / Е. В. Зудина, Я. Я. Кайль, М. В. Самсонова [и др.]. — Волгоград : Волгоградский государственный социально-педагогический университет, 2016. — 57 с. — ISBN 2227- 8397. — Текст : электронный // Электронно-библиотечная система IPR BOOKS : [сайт]. — URL: http://www.iprbookshop.ru/57785.htm — Режим доступа: для авторизир. пользователей	Волгоград : Волгоградский государственный социально-педагогический университет, 2016

6.1.3. Перечень учебно-методического обеспечения для самостоятельной работы обучающихся по дисциплине

	Авторы, составители	Заглавие	Издательство, год
Л3.1	Быкова, М. Б., Гореева, Ж. А.	Выполнение и оформление выпускных квалификационных работ, научно-исследовательских работ, курсовых работ магистров и отчетов по практикам : методические указания / М. Б. Быкова, Ж. А. Гореева, Н. С. Козлова, Д. А. Подгорный. — М. : Издательский Дом МИСиС, 2017. — 76 с. — ISBN 2227-8397. — Текст : электронный // Электронно-библиотечная система IPR BOOKS : [сайт]. — URL: http://www.iprbookshop.ru/72577.html	Москва : Издательский Дом МИСиС, 2017

6.2. Перечень ресурсов информационно-телекоммуникационной сети "Интернет"

Э1	Электронный каталог библиотеки НГПИУ. - Режим доступа: - URL: http://bibl.ngpi.net:81/cgi-bin/zgate.exe?init+test.xml,simple.xsl+rus
Э2	Научная электронная библиотека eLIBRARY.RU. - Режим доступа: https://elibrary.ru
Э3	Национальная электронная библиотека (НЭБ). - Режим доступа: https://нэб.рф

6.3. Перечень информационных технологий

6.3.1 Перечень лицензионного и свободно распространяемого программного обеспечения, в том числе отечественного производства

6.3.1.1	Антивирусное программное обеспечение Kaspersky Endpoint Security для бизнеса - Стандартный Band T: 250-499 Node 1 year Educational Renewal License: Договор № 2020.2987 от 21.02.2020
---------	---

6.3.1.2	Desktop Education ALNG LicSAPk OLVS E 1Y AcademicEdition Enterprise: Договор № 2020.13967 от 27.07. 2020
6.3.1.3	Office 365 ProPlus Open for Students ShrdSvr ALNG Subscriptions VL OLVS NL 1Month AcademicEdition Stdnt STUUseBnft: Договор № 2020.13967 от 27.07.2020
6.3.1.4	Google Chrome: свободно распространяемое программное обеспечение https://www.google.com/intl/ru/chrome/privacy/eula_text.html
6.3.1.5	Mozilla Firefox: свободно распространяемое программное обеспечение https://www.mozilla.org/en-US/MPL/2.0/
6.3.1.6	Hamster ZIP Archiver: свободно распространяемое программное обеспечение http://hamstersoft.com/eula/
6.3.2 Перечень профессиональных баз данных и информационных справочных систем	
6.3.2.1	Электронно-библиотечная система (ЭБС) IPRbooks. - Режим доступа: www.iprbookshop.ru
6.3.2.2	Электронная библиотечная система «Юрайт» - Режим доступа: https://biblio-online.ru/
6.3.2.3	Информационная правовая система Гарант. - Режим доступа: http://www.garant.ru/
7. МАТЕРИАЛЬНО-ТЕХНИЧЕСКОЕ ОБЕСПЕЧЕНИЕ ДИСЦИПЛИНЫ (МОДУЛЯ)	
7.1	1-303 Учебная аудитория для проведения учебных занятий (423806, Республика Татарстан (Татарстан), г. Набережные Челны, ул. Низаметдинова, д. 28). Оборудование и технические средства обучения: компьютер, интерактивная доска, проектор, доска, учебно-наглядные пособия.
7.2	1-205 Помещение для самостоятельной работы (423806, Республика Татарстан (Татарстан), г. Набережные Челны, ул. Низаметдинова, д. 28). Оборудование и технические средства обучения: компьютеры с возможностью подключения к сети «Интернет» и доступом в электронную информационно-образовательную среду, учебно-наглядные пособия.

8. МЕТОДИЧЕСКИЕ УКАЗАНИЯ ДЛЯ ОБУЧАЮЩИХСЯ ПО ОСВОЕНИЮ ДИСЦИПЛИНЫ (МОДУЛЯ)	
<p>Методические указания по курсовой работе</p> <p>1. Начальным этапом выполнения курсовой работы является обоснование актуальности выбора темы. На этом этапе обучающимся осмысливается выбор темы курсовой работы, проводится анализ роли и значения выбранной темы. Осуществляется согласование темы курсовой работы с научным руководителем. После утверждения выбранной темы на первой консультации научный руководитель в общих чертах знакомит обучающегося с содержанием будущей работы, рекомендует основные литературные источники, дает задание, следуя которому обучающийся должен составить план курсовой работы. Первоначально составленный план является предварительным и по мере написания работы может меняться путем внесения дополнительных пунктов или их сокращения.</p> <p>В ходе последующих консультаций преподавателем разъясняются принципы разработки и оформления, примерное распределение времени на выполнение отдельных частей курсовой работы (проекта), даются ответы на вопросы обучающихся.</p> <p>Таким образом, курсовая работа выполняется в соответствии с заданием, которое получает студент, исходя из темы курсовой работы.</p> <p>2. Поиск и выбор источников и литературы по теме является одним из важнейших этапов работы над курсовой работой. На этом этапе осуществляется самостоятельный поиск первичного материала по теме, проводится его систематизация, обобщение, анализ с точки зрения полноты изложения, теоретической и методической новизны в исследовании темы. Особое внимание при этом обращается на подбор материала и соответствующую его обработку.</p> <p>Обязательным условием при написании курсовой работы является использование не только учебных и учебно-методических, но и периодических изданий. Важнейший источник теоретических идей и фактов – нормативно-правовые и нормативно-методические документы по исследуемой теме. Литература по теме подбирается в систематических (тематических) и алфавитных каталогах, имеющихся в каждой библиотеке.</p> <p>При изучении литературы обучающийся должен отбирать и осмысливать необходимый для курсовой работы материал, исходя из намеченных разделов будущей работы. Рекомендуется сразу отмечать, в какой части работы будет использован тот или иной материал, то или иное положение, развиваемое автором соответствующего литературного источника.</p> <p>3. Результаты проведенного анализа источников и литературы и собственные выводы приводятся в виде текста. На этом этапе происходит раскрытие темы, в текстовой форме излагаются полученные результаты согласно разработанному плану. Курсовую работу необходимо дополнить таблицами и рисунками (схемами, диаграммами и т. д.), приложениями, конкретизирующими, обобщающими, систематизирующими предлагаемый материал.</p> <p>Все сведения, взятые из конкретного источника и используемые при написании курсовой работы, должны быть снабжены соответствующей ссылкой на его номер в списке использованных источников.</p> <p>4. Оформление результатов проведенного исследования, необходимых по тексту вставок, ссылок и приложений; составление списка использованных источников; окончательное оформление курсовой работы и представление ее на рецензирование и оценку научному руководителю.</p> <p>Оформление курсовой работы складывается из ряда последовательных операций, выполнение которых не менее важно, чем написание текста и которые требуют большого количества времени. К числу таких операций относятся тщательная проверка и редактирование текста перед распечаткой; уточнение названий отдельных частей работы (глав, параграфов); составление содержания работы с соответствующей рубрикацией; тщательная проверка приводимых в тексте цитат, ссылок, формул, латинских названий; перепечатка текста с соблюдением всех правил орфографии; составление списка использованных источников; изготовление иллюстративных материалов и титульного листа, соединение всех частей работы и ее скрепление.</p> <p>4. Защита курсовой работы</p> <p>Курсовая работа защищается обучающимся в период сессии. Выступление рекомендуется подготовить по следующему плану:</p> <ol style="list-style-type: none"> 1) цель выполнения данной работы; 2) краткое изложение содержания темы; 	

- 3) рекомендации для практического использования результатов работы;
- 4) основные использованные источники.

Структура курсовых работ

В курсовых работах выделяются следующие структурные элементы: титульный лист, оглавление, введение, основной текст, заключение, список литературы, приложения.

Титульный лист оформляется по единым требованиям с указанием наименования министерства, вуза, факультета, кафедры; темы курсовой работы; сведений об исполнителе, о научном руководителе, о допуске к защите, места и года выполнения.

Оглавление содержит перечень структурных элементов курсовых с указанием номеров страниц.

Введение является вступлением к работе. В нем обосновывается выбор темы курсовой работы, определяется ее актуальность и значимость для науки и практики.

Актуальность исследуемой темы и её обоснование: выявление значимости данной темы в современных условиях и оценку ее современного состояния. Необходимо указать на не изученность или недостаточную изученность темы в теоретическом обучении. Таким образом, студент должен кратко аргументировать причину выбора именно данной темы.

Определение актуальности темы является важнейшей частью научно-исследовательской деятельности, позволяет установить место предмета исследования в общей совокупности исследуемых проблем. С этой целью рассматриваются основные тенденции изучения и развития проблемы, анализируется текущее состояние, определяются границы исследования (объект, предмет), формируется основная цель, и устанавливаются задачи работы.

По объему оно должно занимать не более 1-3 страниц.

В структуре основной текстовой части должны быть выделены главы (1, 2), а в их составе – параграфы (1.1, 1.2), последовательно и логично раскрывающие содержание работы. Названия глав и параграфов должны быть сформулированы, по возможности, кратко и отражать их содержание. Названия параграфов не должны повторять названия глав. Основной текст курсовой работы делится на главы и параграфы.

Первая глава работы носит, как правило, теоретический характер. В ней раскрывается суть и природа того явления, изучению которого посвящена исследовательская работа, приводится краткий обзор литературы по избранной теме исследования, критически рассматриваются точки зрения различных авторов в их исторической последовательности, обосновывается позиция автора по дискуссионным вопросам темы. По объему первая глава не должна превышать 40% всей работы.

Вторая глава носит практический характер. Важно не только глубоко изучить существующую практику, но и осмыслить ее на основе анализа собранного материала. Задачей анализа является обзор и оценка практического материала, касающегося выбранной темы исследования. В результате проведенного анализа необходимо выявить основные проблемы по рассмотренной теме.

В этой же главе должны быть определены пути совершенствования в методике обучения иностранным языкам, общепринятые способы и средства решения возникающих проблем, возможность их использования в деятельности объекта исследования, обоснованы возможные подходы к устранению выявленных недостатков и определены конкретные меры по общему повышению эффективности деятельности объекта исследования.

В заключении содержатся основные выводы по работе, исходя из поставленных задач, указывается практическая значимость исследования, даются конкретные предложения и методические рекомендации, намечаются основные направления дальнейшей разработки проблемы. Выводы формулируются в тезисной форме либо в конце каждой главы, либо в заключении. Выводы и предложения должны непосредственно вытекать из анализа тех или иных проблем в рамках темы исследования и самого текста работы, быть конкретными, четкими, лаконичными, ориентированными на практическое использование.

Список литературы включает все использованные в ходе исследования источники, которые подаются в алфавитном порядке с указанием фамилии и инициалов авторов, года и места издания, количества страниц. Основным требованием к списку использованных источников является использование при выполнении работы источников, изданных за последние 5 лет.

Опись фондовых материалов и адреса электронных сайтов приводятся после основной литературы.

Приложения выделяются в том случае, если есть объемные табличные, расчетные или другие материалы, которые имеют вспомогательное значение для достижения цели работы.

Основные требования к оформлению курсовых работ

Работа должна быть грамотно написана, отпечатана: на белой бумаге формата А4 (210x297 мм) на одной стороне листа на компьютере.

1. Шрифт Times New Roman, № 14, интервал – 1,5, выравнивание по ширине, отступ 1,25 см.

Текст работы следует размещать, соблюдая следующие размеры полей: левое – 3 см, правое – 1 см, верхнее – 2 см, нижнее – 2 см. Таблицы и иллюстрации оформляются согласно требованиям.

К иллюстрациям относятся: рисунки, фотоснимки, карты, схемы, графики, диаграммы и др. Правила оформления иллюстраций:

1) иллюстрации обозначают словом «Рис.» и нумеруют арабскими цифрами в пределах всего текста. Название рисунка помещают под иллюстрацией. Если в тексте только 1 иллюстрация, то ее не нумеруют;

2) иллюстрации располагаются непосредственно после текста, в котором упоминаются впервые;

3) на все иллюстрации в тексте должны быть ссылки.

2. Страницы следует нумеровать арабскими цифрами, соблюдая сквозную нумерацию по всему тексту. Номер страницы проставляется сверху по центру, размер шрифта 10. Титульный лист включается в общую нумерацию, но номер страницы не указывается. Иллюстрации, таблицы, расположенные на отдельных листах, включаются в общую нумерацию страниц. Главы нумеруются римскими цифрами, а параграфы и подпараграфы арабскими цифрами с точкой. Например, I, 1.1., 1.1.1. и т.д. Каждая глава, введение, заключение, список литературы начинаются с новой страницы и имеют заголовок, напечатанный прописными буквами. Заголовки следует располагать по центру, жирным шрифтом, без точки в конце, не подчеркивая. Переносы слов в заголовках не допускаются. Расстояние между названиями главы и параграфа должно быть 2 интервала, параграфа и текста должно быть один интервал.

3. Общий объем курсовой работы не должен превышать 30 страниц. Подготовленный в соответствии с вышеуказанными требованиями текст работы оформляется в папку–скоросшиватель.

4. Когда информация приводится из литературного источника, необходимо указать ссылку на источник в виде номера в списке литературы. Например, [5] означает, что в тексте приведена ссылка на источник под номером 5. Цитаты должны заключаться в кавычки, при этом указывается номер источника по списку и страница этого источника, например, [5, с.12].

5. При написании текстовой части не рекомендуется вести изложение от первого лица: «Я считаю», «По моему мнению» и т.п. Желательно выражать мысль в безличной форме: «на основе проведенного исследования», «в ходе анализа выяснено» «в ходе исследования установлено» и т.п. Возможно использование местоимений множественного числа первого лица: «на наш взгляд», «нами было выявлено» и т.п.

6. В список литературы в алфавитном порядке включаются все источники информации, использованные при написании работы: сборники, энциклопедии, словари, документы, статьи, журналы, монографии, сайты интернет и др. Нумерация ведётся арабскими цифрами с точкой. В первую очередь пишутся законы, далее литературные источники, далее сайты интернет.

Список литературы оформляется в соответствии с требованиями ГОСТ.

Методические указания к выполнению презентации курсовой работы

Мультимедийные презентации используются для того, чтобы выступающий смог на большом экране или мониторе наглядно продемонстрировать дополнительные материалы к своему сообщению.

Общие требования к презентации:

- Презентация не должна быть меньше 10 слайдов.
- Первый лист – это титульный лист, на котором обязательно должны быть представлены: название проекта; название учебного заведения; фамилия, имя, отчество автора, номер группы.
- Следующим слайдом должно быть содержание, где представлены основные этапы. Желательно, чтобы из содержания по гиперссылке можно перейти на необходимую страницу и вернуться вновь на содержание.
- Дизайн - эргономические требования: сочетаемость цветов, ограниченное количество объектов на слайде, цвет текста.

Создание презентации состоит из трех этапов:

I. Планирование презентации – это многошаговая процедура, включающая определение целей, изучение аудитории, формирование структуры и логики подачи материала. Планирование презентации включает в себя: 1. Определение целей.

2. Сбор информации об аудитории.

3. Определение основной идеи презентации.

4. Подбор дополнительной информации.

5. Планирование выступления.

6. Создание структуры презентации.

7. Проверка логики подачи материала.

8. Подготовка заключения.

II. Разработка презентации – методологические особенности подготовки слайдов презентации, включая вертикальную и горизонтальную логику, содержание и соотношение текстовой и графической информации.

III. Репетиция презентации – это проверка и отладка созданной презентации.

При возникновении особых обстоятельств освоение дисциплины осуществляется с применением электронного обучения и дистанционных образовательных технологий.

МИНИСТЕРСТВО ПРОСВЕЩЕНИЯ РОССИЙСКОЙ ФЕДЕРАЦИИ
Федеральное государственное бюджетное образовательное учреждение высшего образования
"Набережночелнинский государственный педагогический университет"

(ФГБОУ ВО "НГПУ")

УТВЕРЖДАЮ
Проректор по учебной работе

А.М. Гаифутдинов
подпись *расшифровка подписи*
«27» мая 2021 г.



Формирование метапредметных компетенций у младших школьников
рабочая программа дисциплины (модуля)

Закреплена за кафедрой **Теории и методики начального и дошкольного образования**
Направление подготовки **44.03.05 Педагогическое образование (с двумя профилями подготовки), профили Дошкольное образование и Начальное образование**

Форма обучения **очная**

Общая трудоемкость **3 ЗЕТ**

Часов по учебному плану 108
в том числе:
аудиторные занятия 50
самостоятельная работа 58
зачет

Виды контроля в семестрах:
зачет 9

Распределение часов дисциплины по семестрам

Семестр (<Курс>.<Семестр на курсе>)	9 (5.1)		Итого	
	17 4/6			
Вид занятий	УП	РП	УП	РП
Лекции	16	16	16	16
Практические	34	34	34	34
Итого ауд.	50	50	50	50
Контактная	50	50	50	50
Сам. работа	58	58	58	58
Итого	108	108	108	108

Программу составил(и): к.псх.н., доцент Захарова И.М.



Рабочая программа дисциплины

Формирование метапредметных компетенций у младших школьников

разработана в соответствии с ФГОС:

Федеральный государственный образовательный стандарт высшего образования по направлению подготовки 44.03.05 Педагогическое образование (с двумя профилями подготовки) (уровень бакалавриата) (приказ Минобрнауки России от 22.02.2018г. №125)

Рабочая программа одобрена на заседании кафедры

Теории и методики начального и дошкольного образования

Протокол от 26.05.2021 г. №9

Срок действия программы: 2021-2022 уч.г.

Зав. кафедрой Захарова И.М.



1. ЦЕЛЬ И ЗАДАЧИ ОСВОЕНИЯ ДИСЦИПЛИНЫ (МОДУЛЯ)	
1.1	Цель освоения дисциплины: научить обучающихся определять критерии и принципы формирования метапредметных результатов (способностей, компетенций) у младших школьников;
1.2	Задачи освоения дисциплины:
1.3	развивать умение определять содержание требований к методической готовности учителя начальных классов в аспекте формирования метапредметных результатов;
1.4	формировать профессиональные умения рефлексивного анализа педагогических дефицитов в области создания КИМ для оценки метапредметов у обучающихся.

2. МЕСТО ДИСЦИПЛИНЫ (МОДУЛЯ) В СТРУКТУРЕ ОБРАЗОВАТЕЛЬНОЙ ПРОГРАММЫ	
Цикл (раздел) ОП:	Б1.В.ДВ.01
2.1 Требования к предварительной подготовке обучающегося:	
2.1.1	Вариативность образования в предметных областях в начальной школе (математика и информатика, русский язык и литературное чтение, окружающий мир)
2.1.2	Постановка учебных задач на уроках в начальной школе (математика и информатика, русский язык и литературное чтение, окружающий мир)
2.1.3	Методика обучения родному языку
2.1.4	Правовые основы противодействия коррупции
2.2 Дисциплины и практики, для которых освоение данной дисциплины (модуля) необходимо как предшествующее:	
2.2.1	Производственная преддипломная практика
2.2.2	Подготовка к сдаче и сдача государственного экзамена
2.2.3	Выполнение и защита выпускной квалификационной работы

3. ПЛАНИРУЕМЫЕ РЕЗУЛЬТАТЫ ОБУЧЕНИЯ ПО КАЖДОЙ ДИСЦИПЛИНЕ (МОДУЛЮ), ОБЕСПЕЧИВАЮЩИЕ ДОСТИЖЕНИЕ ПЛАНИРУЕМЫХ РЕЗУЛЬТАТОВ ОСВОЕНИЯ ОБРАЗОВАТЕЛЬНОЙ ПРОГРАММЫ	
ПК-2: Способен применять предметные знания в образовательном процессе для достижения образовательных результатов	
ПК-2.1: Демонстрирует знания содержания предметных областей в начальном общем образовании	
ПК-2.2: Умеет осуществлять отбор содержания обучения для реализации в предметных областях начального общего образования в соответствии с требованиями ФГОС НОО	
ПК-2.3: Владеет навыками применения предметных знаний для планирования и проведения занятий	

В результате освоения дисциплины обучающийся должен

3.1 Знать:	
3.1.1	теоретические основы системы формирования метапредметных образовательных результатов в разных предметных областях;
3.1.2	значение УУД для достижения необходимых (зафиксированных во ФГОС) образовательных результатов;
3.1.3	возрастные особенности школьников в аспекте развития и формирования метапредметных компетенций, определяющие формы и методы работы учителя начальной школы по формированию заявленных во ФГОС НОО образовательных результатов.
3.2 Уметь:	
3.2.1	осуществлять отбор содержания обучения для достижения требований ФГОС НОО;
3.2.2	проводить анализ психолого-педагогического сопровождения причин трудностей формирования УУД у школьника в зависимости от возраста и индивидуальных образовательных потребностей;
3.2.3	применять теоретические знания для решения практических задач индивидуального развития младшего школьника.
3.3 Владеть:	
3.3.1	навыками применения предметных знаний для анализа трудностей развития УУД школьников разного возраста;
3.3.2	навыками разработки Программы работы учителя начальной школы и родителями по вопросам развития УУД у школьников и системы оценки уровня их сформированности.

4. СТРУКТУРА И СОДЕРЖАНИЕ ДИСЦИПЛИНЫ (МОДУЛЯ)							
Код занятия	Наименование разделов и тем /вид занятия/	Семестр / Курс	Часов	Компетенции	Литература	Интер акт.	Примечание

	Раздел 1. Требования к достижению образовательного результата согласно новым ФГОС НОО						
1.1	Содержание работы учителя начальных классов в аспекте формирования и мониторинга метапредметных образовательных результатов /Лек/	9	6	ПК-2.1 ПК-2.2 ПК-2.3	Л1.1 Л1.2 Л1.3 Л1.4 Л1.5Л2.2Л3.2 Л3.3 Э1 Э2 Э3 Э4	0	
1.2	Содержание Личностных УУД: Я - концепция; система морально-этических норм и правил поведения; смыслообразование /Пр/	9	4	ПК-2.1 ПК-2.2 ПК-2.3	Л1.1 Л1.2 Л1.3 Л1.4 Л1.5Л2.1 Л2.2Л3.1 Л3.2 Л3.3 Э1 Э2 Э3 Э4	0	
1.3	Содержание Регуляторных УУД: целеполагание, планирование, прогнозирование, оценка результатов /Пр/	9	4	ПК-2.1 ПК-2.2 ПК-2.3	Л1.1 Л1.2 Л1.3 Л1.4 Л1.5Л2.2 Л2.4Л3.2 Л3.3 Э1 Э2 Э3 Э4	0	
1.4	Содержание Коммуникативных УУД: умение работать в группе; взаимодействие с лидером; умение формулировать вопросы и выходить из конфликтных ситуаций /Пр/	9	4	ПК-2.1 ПК-2.2 ПК-2.3	Л1.1 Л1.2 Л1.3 Л1.4 Л1.5Л2.2 Л2.4Л3.2 Л3.3 Э1 Э2 Э3 Э4	0	
1.5	Содержание познавательных УУД: логические; общеучебные и постановка и решение проблем /Пр/	9	4	ПК-2.1 ПК-2.2 ПК-2.3	Л1.1 Л1.2 Л1.3 Л1.4 Л1.5Л2.2 Л2.4Л3.2 Л3.3 Э1 Э2 Э3 Э4	0	
1.6	Мониторинг УУД в начальной школе /Ср/	9	10	ПК-2.1 ПК-2.2 ПК-2.3	Л1.1 Л1.2 Л1.3 Л1.4 Л1.5Л2.2 Л2.4Л3.2 Л3.3 Э1 Э2 Э3 Э4	0	
	Раздел 2. Система работы учителя начальных классов по развитию УУД						
2.1	Методические приемы развития УУД на уроках и во внеурочной деятельности /Лек/	9	2	ПК-2.1 ПК-2.2 ПК-2.3	Л1.1 Л1.2 Л1.3 Л1.4 Л1.5Л2.2Л3.1 Л3.2 Л3.3 Э1 Э2 Э3 Э4	0	
2.2	Формирование метапредметных компетенций младших школьников в аспекте реализации ФГОС НОО /Лек/	9	4	ПК-2.1 ПК-2.2 ПК-2.3	Л1.1 Л1.2 Л1.3 Л1.4 Л1.5Л2.2Л3.1 Л3.2 Л3.3 Э1 Э2 Э3 Э4	0	
2.3	Методические приемы развития личностных УУД /Пр/	9	4	ПК-2.1 ПК-2.2 ПК-2.3	Л1.1 Л1.2 Л1.3 Л1.4 Л1.5Л2.2Л3.1 Л3.2 Л3.3 Э1 Э2 Э3 Э4	0	
2.4	Методические приемы развития коммуникативных УУД /Пр/	9	4	ПК-2.1 ПК-2.2 ПК-2.3	Л1.1 Л1.2 Л1.3 Л1.4 Л1.5Л2.2 Л2.4Л3.1 Л3.2 Л3.3 Э1 Э2 Э3 Э4	0	

2.5	Методические приемы развития регуляторных УУД /Пр/	9	4	ПК-2.1 ПК-2.2 ПК-2.3	Л1.1 Л1.2 Л1.3 Л1.4 Л1.5Л2.2 Л2.4Л3.1 Л3.2 Л3.3 Э1 Э2 Э3 Э4	0	
2.6	Методические приемы развития познавательных УУД /Пр/	9	2	ПК-2.1 ПК-2.2 ПК-2.3	Л1.1 Л1.2 Л1.3 Л1.4 Л1.5Л2.2 Л2.4Л3.1 Л3.2 Л3.3 Э1 Э2 Э3 Э4	0	
2.7	Система методической работы учителя начальных классов по формированию и мониторингу УУД /Ср/	9	12	ПК-2.1 ПК-2.2 ПК-2.3	Л1.1 Л1.2 Л1.3 Л1.4 Л1.5Л2.2 Л2.4Л3.1 Л3.2 Л3.3 Э1 Э2 Э3 Э4	0	
Раздел 3. Требование к проектированию учебно-воспитательного процесса в аспекте развития УУД у младших школьников							
3.1	Основы проектирования образовательного пространства в аспекте достижения метапредметных результатов /Лек/	9	4	ПК-2.1 ПК-2.2 ПК-2.3	Л1.1 Л1.2 Л1.3 Л1.4 Л1.5Л2.2 Л2.4Л3.1 Л3.2 Л3.3 Э1 Э2 Э3 Э4	0	
3.2	Проектирование заданий и сценирование содержания занятий по формированию и развитию УУД /Пр/	9	2	ПК-2.1 ПК-2.2 ПК-2.3	Л1.1 Л1.2 Л1.3 Л1.4 Л1.5Л2.1 Л2.2Л3.1 Л3.2 Л3.3 Э1 Э2 Э3 Э4	0	
3.3	Критерии оценки качества образовательных результатов в начальной школе /Пр/	9	2	ПК-2.1 ПК-2.2 ПК-2.3	Л1.1 Л1.2 Л1.3 Л1.4 Л1.5Л2.2 Л2.4Л3.1 Л3.2 Л3.3 Э1 Э2 Э3 Э4	0	
3.4	Мониторинг формирования УУД в начальной школе /Ср/	9	18	ПК-2.1 ПК-2.2 ПК-2.3	Л1.1 Л1.2 Л1.3 Л1.4 Л1.5Л2.2 Л2.3Л3.1 Л3.2 Л3.3 Э1 Э2 Э3 Э4	0	
3.5	Основы проектирования образовательного пространства в аспекте реализации ФГОС НОО. разработка проектов. /Ср/	9	18	ПК-2.1 ПК-2.2 ПК-2.3	Л1.1 Л1.2 Л1.3 Л1.4 Л1.5Л2.2 Л2.4Л3.1 Л3.2 Л3.3 Э1 Э2 Э3 Э4	0	

5. ФОНД ОЦЕНОЧНЫХ СРЕДСТВ

5.1. Контрольные вопросы и задания

Промежуточная аттестация:

Перечень вопросов на зачет

1. Общая характеристика УУД и роль педагога в их развитии у школьников
2. Концептуальные основы реализации системно-деятельностного подхода в аспекте реализации ФГОС НОО
3. Методологические основы формирования компонентов учебной деятельности у младших школьников
4. Целеполагание и особенности развития у младших школьников
5. Методические аспекты развития умения планировать свою деятельность
6. Методологические основы развития умения контролировать учебную деятельность
7. Методические приемы развития умений оценивать результат
8. Формирование познавательных УУД
9. Формирование коммуникативных УУД
10. Личностные УУД и особенности их формирования у младших школьников
11. Система мониторинга метапредметных результатов
12. Актуальность новых образовательных стандартов. Эволюция стандартов в российском образовании.
13. Содержание метапредметных результатов обучения в начальной школе. Классификация и требования к уровню усвоения
14. Методические приемы формирования регуляторных умений
15. Методические приемы формирования познавательных умений
16. Методические приемы формирования коммуникативных умений
17. Методические приемы формирования личностных УУД
18. Система мониторинга УУД в начальной школе
19. Создание КИМ для диагностики предметных и метапредметных результатов
20. Система оценки планируемых результатов освоения в аспекте реализации ФГОС НОО.
21. Урок в свете требований системно-деятельностного подхода.
22. Анализ урока с позиции требований системно-деятельностного подхода в аспекте развития регуляторных УУД.
23. Проектирование урока в аспекте развития регуляторных УУД.
24. Проектирование урока в аспекте развития познавательных УУД.
25. Проектирование урока в аспекте развития личностных УУД.
26. Проектирование урока в аспекте развития коммуникативных УУД.

Примерные задания к зачету:

Кейс-задания:

Инструкция для решения: внимательно прочитайте задачу и определите, к какому типу УУД относится то или иное задание. Вернитесь к содержанию главы и перечитайте систему работы педагога-психолога по данному виду УУД. Решите задание и ответьте на поставленный вопрос аргументировано.

1. Ученику первого класса предлагают решить задачу, в которой речь идет о постройке домов в поселке. Ребенок прочитал задачу и сказал: «Я умею решать задачи на тетрадях, а на домах не умею». В чем заключается трудность решения задачи у школьника? Обоснуйте, какой вид УУД не сформирован у первоклассника? Разработайте рекомендации для родителей, учителя начальной школы; определите, какую работу с данным учеником может выполнить педагог-психолог.
2. Используя методику «Рукавички», наблюдайте за умением вступать в учебное сотрудничество учеников первого и четвертого класса. Дайте сравнительную характеристику этого умения у учеников разных классов. Какими факторами (кроме возраста) могут быть объяснены различия в особенностях взаимодействия школьников?

3. Учитель спрашивает ученика, сколько будет 6+4? Ученик отвечает: «девять». Учитель говорит, что он ошибся и поправляет – «десять». Ученик спорит с учителем и говорит, что точно помнит, что десять бывает, когда 5+5. Объясните данный факт с позиции психологических причин неуспеваемости школьников и определите какой вид УУД следует развивать у данного школьника.
4. Реализуя программу Г. А. Цукерман, К. Н. Поливановой «Введение в школьную жизнь» для первоклассников, учитель предложил ученикам игру «Зеркало». Правила игры: «Дети выходят в круг, становятся лицом друг к другу и договариваются между собой, кто – зеркало, а кто – смотрящийся в него. Смотрящийся в зеркало показывает движение, а зеркало повторяет его». Сформулируйте понятные для учеников первого класса критерии, по которым может быть оценено качество совместной работы.
5. Составьте примерный перечень заданий, направленных на коррекцию дефектов саморегуляции учебной деятельности школьников в функциональных звеньях «цель», «субъективная модель значимых условий деятельности», «программа исполнительских действий», «оценка результатов деятельности».
6. Организация разновозрастного учебного сотрудничества является очень эффективным приемом. Придумайте (или подберите) задание для совместной работы учеников первого и четвертого класса. Сформулируйте психолого- педагогические цели и задачи на организацию этого сотрудничества.
7. Учитель предложил ученикам первого класса выполнить задание в паре и по окончании работы сообщить о готовности. Наблюдая за работой ребят, учитель обнаружил следующие варианты парной работы:
- Одна пара детей задание не выполнила, но показала учителю свою готовность раньше всех.
 - В другой паре каждый ребенок стал выполнять работу самостоятельно.
 - В третьей паре всё отведенное на выполнение задания время дети проспорили о том, кто и за что будет отвечать.
- Опишите возможные причины обнаруженных педагогом феноменов. Дайте описание направлений работы педагога с учениками по формированию у них навыков учебного сотрудничества.
8. Разработайте план психопрофилактической беседы с педагогом, работающим с неуспевающим подростком или юношей, на тему: «Психологические особенности саморегуляции учебной деятельности неуспевающего школьника».

5.2. Темы письменных работ

Текущий контроль успеваемости:

Примерная тематика рефератов:

1. В чем состоит необходимость изменения целей современного образования? Общая характеристика УУД и роль педагога в их развитии у школьников
2. Назовите и обоснуйте основные трудности развития регуляторных УУД младших школьников.
3. На конкретных примерах покажите особенности регуляторных УУД школьника. Подкрепите свои наблюдения теоретическими положениями.
4. Опишите важнейшие эффекты развития умений ставить цель.
5. Каких образовательных результатов, обозначенных во ФГОС, позволяет достичь организация учебного сотрудничества?
6. Учителя обычно говорят, что если ученик не хочет учиться, то его невозможно научить. Согласны ли вы с этим? Какой выход из создавшегося положения можно использовать (определите систему работы учителя начальных классов по данной проблеме)?
7. Из каких учебных действий состоит умение младшего школьника учиться?
8. Составьте примерный перечень заданий, направленных на коррекцию дефектов саморегуляции учебной деятельности школьников в функциональных звеньях «цель», «субъективная модель значимых условий деятельности», «программа исполнительских действий», «оценка результатов деятельности».
9. Учебные действия. Отличие учебных действий контроля и оценки от других учебных действий.
10. Субъект учебной деятельности. Процесс перехода от коллективного субъекта учебной деятельности к индивидуальному.
11. Развитие личности (Личностные результаты) ребенка в процессе учебной деятельности.
12. Сравнительная характеристика предметных и метапредметных результатов обучения.
13. Регулятивные УУД и их формирование в начальной школе.
14. Диагностика и развитие метапредметных результатов обучения.
15. Концептуальные основы реализации системно-деятельностного подхода в аспекте реализации ФГОС НОО
16. Методологические основы формирования компонентов учебной деятельности у младших школьников
17. Целеполагание и особенности развития у младших школьников
18. Методические аспекты развития умения планировать свою деятельность
19. Методологические основы развития умения контролировать учебную деятельность
20. Методические приемы развития умений оценивать результат
21. Формирование познавательных УУД у младших школьников: общеучебные умения
22. Формирование познавательных УУД у младших школьников: логические умения
23. Формирование познавательных УУД у младших школьников: умения постановки проблем и их решения
24. Формирование коммуникативных УУД у младших школьников: умение взаимодействовать в группе
25. Формирование коммуникативных УУД у младших школьников: умение слушать и слышать
26. Личностные УУД и особенности их формирования у младших школьников: Я концепция младшего школьника
27. Личностные УУД и особенности их формирования у младших школьников: гражданская идентичность
28. Личностные УУД и особенности их формирования у младших школьников: нравственно-этическое оценивание
29. Личностные УУД и особенности их формирования у младших школьников: самоопределение и самопознание.
30. Личностные УУД и особенности их формирования у младших школьников: смыслообразование (мотивационно-смысловой компонент)

31. Система мониторинга метапредметных результатов в начальной школе
5.3. Фонд оценочных средств
см. приложение к РПД

6. УЧЕБНО-МЕТОДИЧЕСКОЕ И ИНФОРМАЦИОННОЕ ОБЕСПЕЧЕНИЕ ДИСЦИПЛИНЫ (МОДУЛЯ)			
6.1. Рекомендуемая литература			
6.1.1. Основная литература			
	Авторы, составители	Заглавие	Издательство, год
Л1.1	Коротаева, Е. В.	Практикум по решению профессиональных задач в педагогической деятельности : учебное пособие для вузов / Е. В. Коротаева. — 2-е изд., перераб. и доп. — Москва : Издательство Юрайт, 2021. — 178 с. — (Высшее образование). — ISBN 978-5-534-07965-4. — Текст : электронный // ЭБС Юрайт [сайт]. — URL: https://urait.ru/bcode/473562	Москва: Юрайт, 2021
Л1.2	Талызина Н.Ф	Усвоение научных понятий в школе : учеб. пособие / Н. Ф. Талызина, И. А. Володарская, Г. А. Буткин. — 2-е изд., испр. и доп. — Москва : Издательство Юрайт, 2019. — 114 с. — (Серия : Образовательный процесс). — ISBN 978-5-534-04740-0. — Текст : электронный // ЭБС Юрайт [сайт]. — URL: https://biblio-online.ru/bcode/438574	Юрайт, 2019
Л1.3	Гордиенко, О. В.	Современные средства оценивания результатов обучения. Практикум : учебное пособие для вузов / О. В. Гордиенко. — 2-е изд., испр. и доп. — Москва : Издательство Юрайт, 2021. — 115 с. — (Высшее образование). — ISBN 978-5-534-07128-3. — Текст : электронный // ЭБС Юрайт [сайт]. — URL: https://biblio-online.ru/bcode/438064	Издательство Юрайт, 2021.
Л1.4	Дмитриев, А. Е.	Дидактика начальной школы : учебник и практикум для вузов / А. Е. Дмитриев, Ю. А. Дмитриев. — 2-е изд., испр. и доп. — Москва : Издательство Юрайт, 2020. — 228 с. — (Высшее образование). — ISBN 978-5-534-06389-9. — Текст : электронный // ЭБС Юрайт [сайт]. — URL: https://urait.ru/bcode/452144	Юрайт, 2020
Л1.5	В. Н. Белкина	Методика преподавания: оценка профессиональных компетенций у студентов : учебное пособие для вузов / В. Н. Белкина [и др.] ; под редакцией В. Н. Белкиной. — 2-е изд. — Москва : Издательство Юрайт, 2021. — 212 с. — (Высшее образование). — ISBN 978-5-534-08013-1. — Текст : электронный // ЭБС Юрайт [сайт]. — URL: https://urait.ru/bcode/474393	Юрайт 2021
6.1.2. Дополнительная литература			
	Авторы, составители	Заглавие	Издательство, год
Л2.1	под редакцией В. А. Гуружапова	Педагогическая психология : учебник для бакалавров / В. А. Гуружапов [и др.] ; под редакцией В. А. Гуружапова. — Москва : Издательство Юрайт, 2019. — 493 с. — (Бакалавр). — ISBN 978-5-9916-2387-2. — Текст : электронный // ЭБС Юрайт [сайт]. — URL: https://urait.ru/bcode/430714	Издательство Юрайт, 2019
Л2.2	/В. А. Слостенин [и др.]	Психология и педагогика в 2 ч. Часть 2. Педагогика : учебник для среднего профессионального образования / В. А. Слостенин [и др.] ; под общей редакцией В. А. Слостенина, В. П. Каширина. — Москва : Издательство Юрайт, 2020. — 374 с. — (Профессиональное образование). — ISBN 978-5-534-03519-3. — Текст : электронный // ЭБС Юрайт [сайт]. — URL: https://urait.ru/bcode/452234 .	Юрайт, 2020
Л2.3	Гордиенко, О. В.	Современные средства оценивания результатов обучения: учебник для бакалавриата / О. В. Гордиенко. — 2-е изд., испр. и доп. — Москва : Издательство Юрайт, 2019. — 177 с. — (Высшее образование). — ISBN 978-5-534-06396-7. — Текст : электронный // ЭБС Юрайт [сайт]. — URL: https://biblio-online.ru/bcode/438798	Юрайт, 2019

Л2.4	Федина, Л. В.	Психолого-педагогическое сопровождение начального образования : учебное пособие для академического бакалавриата / Л. В. Федина. — 2-е изд. — Москва : Издательство Юрайт, 2019 ; Тюмень : Издательство Тюменского государственного университета. — 131 с. — (Университеты России). — ISBN 978-5-534-11273-3 (Издательство Юрайт). — ISBN 978-5-400-01477-2 (Издательство Тюменского государственного университета). — Текст : электронный // ЭБС Юрайт [сайт]. — URL: https://biblio-online.ru/bcode/444837	Издательство Юрайт, 2019
------	---------------	---	--------------------------

6.1.3. Перечень учебно-методического обеспечения для самостоятельной работы обучающихся по дисциплине

	Авторы, составители	Заглавие	Издательство, год
Л3.1	сост. С. И. Грахова	Организация учебно-профессиональной деятельности в ходе вузовского обучения [Электронный ресурс]: методические рекомендации обучающихся / сост. С. И. Грахова. – 2-е изд., доп. - Набережные Челны: НГПУ; кафедра ТиМНиДО, 2019. – 50 с. http://bibl:81/books /Эл.Библ/Организация самостоятельной работы обучающихся_методические рекомендации_сост. С.И. Грахова_2019.pdf	Набережные Челны: НГПУ
Л3.2	авт. – сост. Г.Р. Ганиева.	Методическое обеспечение образовательного процесса: учебно-методическое пособие / авт. – сост. Г.Р. Ганиева. – Набережные Челны: НГПУ, 2018. – 42 с. http://bibl:81/books/Экология/ЭОР Методическое обеспечение образовательного процесса.pdf	Набережные Челны: НГПУ
Л3.3	сост. С.И. Грахова	Организация самостоятельной работы обучающихся [Электронный ресурс]: методические рекомендации / сост. С.И. Грахова. – Набережные Челны: НГПУ: кафедра ТиМНиДО, 2019. – 50 с. http://bibl:81/books /Эл.Библ/Организация самостоятельной работы обучающихся	Набережные Челны: НГПУ

6.2. Перечень ресурсов информационно-телекоммуникационной сети "Интернет"

Э1	Современные и качественные формы методической помощи образованию Режим доступа: http://www.planeta-kniga.ru/blog/formirovanie-uud-na-urokah-v-nachalnoy-shkole.html
Э2	Инфоурок режим доступа: https://infourok.ru/formirovanie_uud_v_nachalnoy_shkole-460184.htm
Э3	Научная электронная библиотека eLIBRARY.RU. - URL: https://elibrary.ru
Э4	Электронный каталог библиотеки НГПУ. - URL: http://bibl.ngpi.net:81/cgi-bin/zgate.exe?init+test.xml,simple.xsl+rus

6.3. Перечень информационных технологий

6.3.1 Перечень лицензионного и свободно распространяемого программного обеспечения, в том числе отечественного производства

6.3.1.1	Антивирусное программное обеспечение Kaspersky Endpoint Security для бизнеса - Стандартный Band T: 250-499 Node 1 year Educational Renewal License: Договор № 2020.2987 от 21.02.2020
6.3.1.2	Desktop Education ALNG LicSAPk OLVS E 1Y AcademicEdition Enterprise: Договор № 2020.13967 от 27.07. 2020
6.3.1.3	Office 365 ProPlus Open for Students ShrdSvr ALNG Subscriptions VL OLVS NL 1Month AcademicEdition Stdnt STUUseBnft: Договор № 2020.13967 от 27.07.2020
6.3.1.4	Google Chrome: свободно распространяемое программное обеспечение https://www.google.com/intl/ru/chrome/privacy/eula_text.html
6.3.1.5	Mozilla Firefox: свободно распространяемое программное обеспечение https://www.mozilla.org/en-US/MPL/2.0/
6.3.1.6	Hamster ZIP Archiver: свободно распространяемое программное обеспечение http://hamstersoft.com/eula/

6.3.2 Перечень профессиональных баз данных и информационных справочных систем

6.3.2.1	Электронно-библиотечная система (ЭБС) IPRbooks. - Режим доступа: www.iprbookshop.ru
6.3.2.2	Электронная библиотечная система «Юрайт» - Режим доступа: https://biblio-online.ru/
6.3.2.3	Информационная правовая система Гарант. - Режим доступа: http://www.garant.ru/

7. МАТЕРИАЛЬНО-ТЕХНИЧЕСКОЕ ОБЕСПЕЧЕНИЕ ДИСЦИПЛИНЫ (МОДУЛЯ)

7.1	1-228 Учебная аудитория для проведения учебных занятий (423806, Республика Татарстан (Татарстан), г. Набережные Челны, ул. Низаметдинова, д. 28). Оборудование и технические средства обучения: компьютер, экран, проектор, доска, учебно-наглядные пособия.
7.2	1-205 Помещение для самостоятельной работы (423806, Республика Татарстан (Татарстан), г. Набережные Челны, ул. Низаметдинова, д. 28). Оборудование и технические средства обучения: компьютеры с возможностью подключения к сети «Интернет» и доступом в электронную информационно-образовательную среду, учебно-наглядные пособия.

8. МЕТОДИЧЕСКИЕ УКАЗАНИЯ ДЛЯ ОБУЧАЮЩИХСЯ ПО ОСВОЕНИЮ ДИСЦИПЛИНЫ (МОДУЛЯ)

Методические указания к лекциям.

Главное в период подготовки к лекционным занятиям – научиться методам самостоятельного умственного труда, сознательно развивать свои творческие способности и овладевать навыками творческой работы. Для этого необходимо строго соблюдать дисциплину учебы и поведения. Четкое планирование своего рабочего времени и отдыха является необходимым условием для успешной самостоятельной работы.

В основу его нужно положить рабочие программы изучаемых в семестре дисциплин.

Каждому обучающемуся следует составлять еженедельный и семестровый планы работы, а также план на каждый рабочий день. С вечера всегда надо распределять работу на завтрашний день. В конце каждого дня целесообразно подводить итог работы: тщательно проверить, все ли выполнено по намеченному плану, не было ли каких-либо отступлений, а если были, по какой причине это произошло. Нужно осуществлять самоконтроль, который является необходимым условием успешной учебы. Если что-то осталось невыполненным, необходимо изыскать время для завершения этой части работы, не уменьшая объема недельного плана.

Самостоятельная работа на лекции. Слушание и запись лекций – сложный вид вузовской аудиторной работы. Внимательное слушание и конспектирование лекций предполагает интенсивную умственную деятельность обучающегося. Краткие записи лекций, их конспектирование помогает усвоить учебный материал. Конспект является полезным тогда, когда записано самое существенное, основное и сделано это самим обучающимся.

Не надо стремиться записать дословно всю лекцию. Такое «конспектирование» приносит больше вреда, чем пользы. Запись лекций рекомендуется вести по возможности собственными формулировками. Желательно запись осуществлять на одной странице, а следующую оставлять для проработки учебного материала самостоятельно в домашних условиях.

Конспект лекции лучше подразделять на пункты, параграфы, соблюдая красную строку. Этому в большой степени будут способствовать пункты плана лекции, предложенные преподавателям. Принципиальные места, определения, формулы и другое следует сопровождать замечаниями «важно», «особо важно», «хорошо запомнить» и т.п. Можно делать это и с помощью разноцветных маркеров или ручек. Лучше если они будут собственными, чтобы не приходилось просить их у однокурсников и тем самым не отвлекать их во время лекции.

Целесообразно разработать собственную «маркографию» (значки, символы), сокращения слов. Не лишним будет и изучение основ стенографии. Работая над конспектом лекций, всегда необходимо использовать не только учебник, но и ту литературу, которую дополнительно рекомендовал лектор. Именно такая серьезная, кропотливая работа с лекционным материалом позволит глубоко овладеть формируемыми компетенциями.

Методические указания к практическим занятиям.

Практические занятия ориентируют преподавателя и обучающегося на интерактивный процесс усвоения курса, где рассматриваются сложные проблемные вопросы программы, с обязательным использованием источниковедческой базы. Это связано с основной дидактической задачей практических занятий – обучению обучающихся анализу источников и формированием навыков работы с научной литературой. Подобный подход стимулирует самостоятельное творческое отношение к профессии и способствует подготовке к преподавательской деятельности. Происходит обучение навыкам публичной дискуссии, профессионала, ориентированного на умение не только высказывать и отстаивать личностную позицию, но и на принятие точки зрения оппонентов, поиска группового консенсуса в рассмотрении проблемы. Целью практических занятий является закрепление, расширение и углубление знаний по темам лекций, выработка навыков публичного выступления и дискуссии, а также понимание и практическое использование положений и методов, составляющих дисциплину.

Семинар проводится по узловым и наиболее сложным вопросам (темам, разделам) учебной программы. Он может быть построен как на материале одной лекции, так и на содержании обзорной лекции, а также по определённой теме без чтения предварительной лекции. Главная и определяющая особенность любого семинара – наличие элементов дискуссии, проблемности, диалога между преподавателем и обучающимися и самими обучающимися.

При подготовке классического семинара желательно придерживаться следующего алгоритма:

а) разработка учебно-методического материала: формулировка темы, соответствующей программе и стандарту; определение дидактических, воспитывающих и формирующих целей занятия; выбор методов, приемов и средств для проведения семинара; подбор литературы для преподавателя и обучающихся; при необходимости проведение консультаций для обучающихся;

б) подготовка обучаемых и преподавателя: составление плана семинара из отдельных вопросов; предоставление обучающимся времени (не менее недели) дней для подготовки к семинару; предоставление рекомендаций о последовательности изучения литературы (учебники, учебные пособия, руководства и положения, конспекты лекций, статьи, справочники, информационные сборники и др.); создание набора наглядных пособий.

Практическое занятие подразумевает два вида работ: подготовку сообщения на заданную тему и участие в обсуждении проблемы, затронутой сообщением.

Для более точного понимания материала практических занятий рекомендуется перед каждым из занятий прочитать соответствующую главу в рекомендуемой литературе. Подготовку к практическим занятиям следует начинать как минимум за неделю до его начала. Прежде всего, необходимо познакомиться с темой и вопросами занятия. Обязательными компонентами подготовки к практическим занятиям являются доскональный анализ источников и прочтение научной литературы. Так же необходим поиск информации в изданиях из дополнительного списка литературы, сети Интернет, других источников. Таким образом, обучающиеся должны внимательно разобрать каждый вопрос, записав наиболее важные факты, подходы и концепции в тетрадь.

На семинар желательно являться с запасом сформулированных идей, хорошо, если они будут собственного производства; если вы собираетесь пользоваться чужими формулировками, то постарайтесь в них сориентироваться как можно лучше. Выступления должны быть по возможности компактными и в то же время вразумительными. На практических занятиях обучающиеся дают развернутые ответы на поставленные вопросы, дополняют, не повторяя уже сказанного другими. Рассмотрение каждого вопроса заканчивается подведением итогов, формулированием наиболее важных выводов, которые следует записать в тетрадь.

Подводя итоги семинара, можно использовать следующие критерии (показатели) оценки ответов: полнота и конкретность ответа; последовательность и логика изложения; связь теоретических положений с практикой; обоснованность и доказательность излагаемых положений; наличие качественных и количественных показателей; наличие иллюстраций к ответам в виде исторических фактов, примеров и пр.; уровень культуры речи; использование наглядных пособий и т.п. В конце семинара рекомендуется дать оценку всего семинарского занятия, обратив особое внимание на следующие аспекты: качество подготовки; степень усвоения знаний; активность; положительные стороны в работе обучающихся; ценные и конструктивные предложения; недостатки в работе обучающихся; задачи и пути устранения недостатков.

Методические указания к зачету.

Зачеты, как правило, служат формой проверки усвоения учебного материала практических и семинарских занятий, а также проверки результатов учебных и производственных практик.

При подготовке к зачёту обучающийся должен правильно и рационально распланировать свое время, чтобы успеть качественно и на высоком уровне подготовиться к ответам по всем вопросам. Зачёт призван побудить обучающегося получить дополнительно новые знания. Во время подготовки к зачёту обучающиеся также систематизируют знания, которые они приобрели при изучении разделов курса. Это позволяет им уяснить логическую структуру курса, объединить отдельные темы в единую систему, увидеть перспективы развития законодательства.

Самостоятельная работа по подготовке к зачёту во время сессии должна планироваться обучающимся, исходя из общего объема вопросов, вынесенных на зачёт и дней, отведенных на подготовку к зачёту. При этом необходимо, чтобы последний день или часть его, был выделен для дополнительного повторения всего объема вопросов в целом. Это позволяет обучающемуся самостоятельно перепроверить уровень усвоения материала. Важно иметь в виду, что для целей воспроизведения материала учебного курса большую вспомогательную роль может сыграть информация, которая содержится в рабочей программе курса.

Тщательная подготовка к зачету и начинается с первого занятия, поскольку лишь систематический, повседневный, рационально организованный учебный труд может обеспечить успешный результат.

С вопросами, выносимыми на зачет, обучающийся может ознакомиться заранее. При подготовке устных ответов на них

Методические указания к самостоятельной работе.

Самостоятельная работа обучающихся предусмотрена учебным планом и должна способствовать более глубокому усвоению изучаемого курса, формированию навыков исследовательской работы и ориентировать обучающихся на умение применять теоретические знания на практике.

Самостоятельная работа обучающихся предполагает дальнейшее развитие исследовательских способностей у обучающегося. В процессе самостоятельной работы обучается профессиональной работе с первоисточниками, их поиску и критическому осмыслению. На данном этапе предлагается формирование и закрепление навыков по выявлению проблемы, ее формулировка, постановка целей исследования, систематизация и анализ литературы, оформление и аргументация своей позиции. Этот тип работы демонстрирует уровень квалификации обучающегося и подтверждает его исследовательский статус.

В процессе изучения данной дисциплины выделяется два вида самостоятельной работы – аудиторная, под руководством преподавателя, и внеаудиторная. Аудиторная самостоятельная работа по дисциплине выполняется на учебных занятиях под непосредственным руководством преподавателя и по его заданию. Внеаудиторная самостоятельная работа выполняется обучающимся по заданию преподавателя, но без его непосредственного участия.

Основными видами самостоятельной работы обучающихся без участия преподавателей являются: формирование и усвоение содержания конспекта лекций на базе рекомендованной лектором учебной литературы, включая информационные образовательные ресурсы; подготовка к практическим занятиям; написание рефератов, эссе; выполнение контрольных работ; выполнение микроисследований.

Внеаудиторные самостоятельные занятия обучающихся представляют собой логическое продолжение аудиторных занятий, проводятся по заданию преподавателя, который инструктирует обучаемых и устанавливает сроки выполнения задания. В отличие от других форм организации учебного процесса затраты времени на выполнение этой работы не регламентируются расписанием. Режим и продолжительность работы выбирает сам обучаемый в зависимости от своих способностей и конкретных условий.

Основными видами самостоятельной работы обучающихся с участием преподавателей являются: коллоквиум как форма контроля освоения теоретического содержания дисциплин; прием и разбор домашних заданий (в часы практических занятий).

Преподаватель учитывает результаты самостоятельной работы при подведении итогов освоения обучающимися учебной дисциплины.

Формы и методы самостоятельной работы обучающихся:

- 1) конспектирование и аннотирование литературы;
- 2) подготовка и выступление докладом;
- 3) подготовка вопросов по изучаемым темам;
- 4) работа над понятийным аппаратом (составление понятийного словаря по теме);
- 5) самостоятельное изучение тем;
- 6) подготовка к семинарским занятиям;
- 7) подготовка презентаций;
- 8) проработка и повторение лекционного материала и материала учебников и учебных пособий.

Самостоятельная работа обучающихся – это процесс активного, целенаправленного приобретения обучающимися новых знаний, умений без непосредственного участия преподавателя, характеризующийся предметной направленностью, эффективным контролем и оценкой результатов деятельности обучающегося.

Цели самостоятельной работы:

систематизация и закрепление полученных теоретических знаний и практических умений обучающихся;
углубление и расширение теоретических знаний;
формирование умений использовать нормативную и справочную документацию, специальную литературу;
развитие познавательных способностей, активности обучающихся, ответственности и организованности;
формирование самостоятельности мышления, творческой инициативы, способностей к саморазвитию, самосовершенствованию и самореализации;
развитие исследовательских умений и академических навыков.

Самостоятельная работа может осуществляться индивидуально или группами обучающихся в зависимости от цели, объема, уровня сложности, конкретной тематики.

Технология организации самостоятельной работы обучающихся включает использование информационных и материально-технических ресурсов образовательного учреждения.

Перед выполнением обучающимися внеаудиторной самостоятельной работы преподаватель может проводить инструктаж по выполнению задания. В инструктаж включается:

цель и содержание задания;
сроки выполнения;
ориентировочный объем работы;
основные требования к результатам работы и критерии оценки;
возможные типичные ошибки при выполнении.

Инструктаж проводится преподавателем за счет объема времени, отведенного на изучение дисциплины.

Контроль результатов внеаудиторной самостоятельной работы обучающихся может проходить в письменной, устной или смешанной форме.

Обучающиеся должны подходить к самостоятельной работе как к наиважнейшему средству закрепления и развития теоретических знаний, выработке единства взглядов на отдельные вопросы курса, приобретения определенных навыков и использования профессиональной литературы.

Помещения для самостоятельной работы обучающихся должны быть оснащены компьютерной техникой с возможностью подключения к сети «Интернет» и обеспечением доступа в электронную информационно-образовательную среду организации.

При самостоятельной проработке курса обучающиеся должны:

просматривать основные определения и факты;
повторить законспектированный на лекционном занятии материал и дополнить его с учетом рекомендованной по данной теме литературы;
изучить рекомендованную литературу, составлять тезисы, аннотации и конспекты наиболее важных моментов;
самостоятельно выполнять задания, аналогичные предлагаемым на занятиях;
использовать для самопроверки материалы фонда оценочных средств;
выполнять домашние задания по указанию преподавателя.

Освоение дисциплины обучающимися с ограниченными возможностями здоровья может быть организовано как совместно с другими обучающимися, так и в отдельных группах. Предполагаются специальные условия для получения образования обучающимися с ограниченными возможностями здоровья.

Профессорско-педагогический состав знакомится с психолого-физиологическими особенностями обучающихся инвалидов и лиц с ограниченными возможностями здоровья, индивидуальными программами реабилитации инвалидов (при наличии).

При необходимости осуществляется дополнительная поддержка преподавания тьюторами, психологами, социальными работниками, прошедшими подготовку ассистентами.

В курсе предполагается использовать социально-активные и рефлексивные методы обучения, технологии социокультурной реабилитации с целью оказания помощи в установлении полноценных межличностных отношений с другими обучающимися, создании комфортного психологического климата в группе. Подбор и разработка учебных материалов производится с учетом предоставления материала в различных формах: аудиальной, визуальной, с использованием специальных технических средств и информационных систем.

Медиа материалы также следует использовать и адаптировать с учетом индивидуальных особенностей обучения лиц с ОВЗ. Освоение дисциплины лицами с ОВЗ осуществляется с использованием средств обучения общего и специального назначения (персонального и коллективного использования). Материально-техническое обеспечение предусматривает приспособление аудиторий к нуждам лиц с ОВЗ.

Форма проведения аттестации для обучающихся с ОВЗ устанавливается с учетом индивидуальных психофизических особенностей. Для обучающихся с ОВЗ предусматривается доступная форма предоставления заданий оценочных средств, а именно:

- в печатной или электронной форме (для лиц с нарушениями опорно-двигательного аппарата);
- в печатной форме или электронной форме с увеличенным шрифтом и контрастностью (для лиц с нарушениями слуха, речи, зрения);
- методом чтения ассистентом задания вслух (для лиц с нарушениями зрения).

Обучающимся с ОВЗ увеличивается время на подготовку ответов на контрольные вопросы. Для таких обучающихся предусматривается доступная форма предоставления ответов на задания, а именно:
письменно на бумаге или набором ответов на компьютере (для лиц с нарушениями слуха, речи);
выбором ответа из возможных вариантов с использованием услуг ассистента (для лиц с нарушениями опорно-двигательного аппарата);
устно (для лиц с нарушениями зрения, опорно-двигательного аппарата).

При необходимости для обучающихся с инвалидностью процедура оценивания результатов обучения может проводиться в несколько этапов.

При возникновении особых обстоятельств освоение дисциплины осуществляется с применением электронного обучения и дистанционных образовательных технологий.

МИНИСТЕРСТВО ПРОСВЕЩЕНИЯ РОССИЙСКОЙ ФЕДЕРАЦИИ
Федеральное государственное бюджетное образовательное учреждение высшего образования
"Набережночелнинский государственный педагогический университет"

(ФГБОУ ВО "НГПУ")

УТВЕРЖДАЮ
Проректор по учебной работе



**Методическая компетентность учителя начальных классов в аспекте
формирования УУД
рабочая программа дисциплины (модуля)**

Закреплена за кафедрой **Теории и методики начального и дошкольного образования**
Направление подготовки **44.03.05 Педагогическое образование (с двумя профилями подготовки),
профили Дошкольное образование и Начальное образование**

Форма обучения **очная**

Общая трудоемкость **3 ЗЕТ**

Часов по учебному плану **108**
в том числе:
аудиторные занятия **50**
самостоятельная работа **58**
зачет

Виды контроля в семестрах:
зачет 9

Распределение часов дисциплины по семестрам

Семестр (<Курс>.<Семес тр на курсе>)	9 (5.1)		Итого	
	17 4/6			
Вид занятий	УП	РП	УП	РП
Лекции	16	16	16	16
Практические	34	34	34	34
Итого ауд.	50	50	50	50
Контактная	50	50	50	50
Сам. работа	58	58	58	58
Итого	108	108	108	108

Программу составил(и):

к.пс.н., доцент, Захарова Ирина Михайловна



Рабочая программа дисциплины

Методическая компетентность учителя начальных классов в аспекте формирования УУД

разработана в соответствии с ФГОС:

Федеральный государственный образовательный стандарт высшего образования по направлению подготовки 44.03.05 Педагогическое образование (с двумя профилями подготовки) (уровень бакалавриата) (приказ Минобрнауки России от 22.02.2018г. №125)

Рабочая программа одобрена на заседании кафедры

Теории и методики начального и дошкольного образования

Протокол от 26.05.2021 г. №9

Срок действия программы: 2021-2022 уч.г.

Зав. кафедрой Захарова И.М.



1. ЦЕЛЬ И ЗАДАЧИ ОСВОЕНИЯ ДИСЦИПЛИНЫ (МОДУЛЯ)	
1.1	Цель освоения дисциплины: научить методическим приемам развития регулятивных, коммуникативных и познавательных УУД в аспекте реализации требований ФГОС
1.2	Задачи освоения дисциплины:
1.3	научить определять содержание и проверяемые индикаторы регулятивных, коммуникативных и познавательных УУД;
1.4	сформировать умение выделять требования к уровню формирования универсальных учебных действий обучающихся;
1.5	научить применять методические приемы развития регулятивных, коммуникативных, познавательных УУД;
1.6	развивать умение определять структуру и критерии эффективности методической компетенции учителя

2. МЕСТО ДИСЦИПЛИНЫ (МОДУЛЯ) В СТРУКТУРЕ ОБРАЗОВАТЕЛЬНОЙ ПРОГРАММЫ	
Цикл (раздел) ОП:	Б1.В.ДВ.01
2.1	Требования к предварительной подготовке обучающегося:
2.1.1	Вариативность образования в предметных областях в начальной школе (математика и информатика, русский язык и литературное чтение, окружающий мир)
2.1.2	Постановка учебных задач на уроках в начальной школе (математика и информатика, русский язык и литературное чтение, окружающий мир)
2.1.3	Методика обучения родному языку
2.1.4	Правовые основы противодействия коррупции
2.2	Дисциплины и практики, для которых освоение данной дисциплины (модуля) необходимо как предшествующее:
2.2.1	Производственная преддипломная практика
2.2.2	Подготовка к сдаче и сдача государственного экзамена
2.2.3	Выполнение и защита выпускной квалификационной работы
3. ПЛАНИРУЕМЫЕ РЕЗУЛЬТАТЫ ОБУЧЕНИЯ ПО КАЖДОЙ ДИСЦИПЛИНЕ (МОДУЛЮ), ОБЕСПЕЧИВАЮЩИЕ ДОСТИЖЕНИЕ ПЛАНИРУЕМЫХ РЕЗУЛЬТАТОВ ОСВОЕНИЯ ОБРАЗОВАТЕЛЬНОЙ ПРОГРАММЫ	
ПК-2: Способен применять предметные знания в образовательном процессе для достижения образовательных результатов	
ПК-2.1: Демонстрирует знания содержания предметных областей в начальном общем образовании	
ПК-2.2: Умеет осуществлять отбор содержания обучения для реализации в предметных областях начального общего образования в соответствии с требованиями ФГОС НОО	
ПК-2.3: Владеет навыками применения предметных знаний для планирования и проведения занятий	

В результате освоения дисциплины обучающийся должен

3.1	Знать:
3.1.1	теоретические основы системы педагогического сопровождения образовательного процесса;
3.1.2	значение УУД для достижения необходимых (зафиксированных во ФГОС) образовательных результатов;
3.1.3	возрастные особенности школьников, определяющие формы и методы работы учителя по организации учебно-воспитательного процесса в аспекте формирования развития регулятивных, коммуникативных и познавательных УУД
3.2	Уметь:
3.2.1	проводить анализ педагогического сопровождения причин трудностей формирования регулятивных, коммуникативных и познавательных УУД у школьника в зависимости от возраста;
3.2.2	применять теоретические знания для решения практических задач совместно с родителями для развития умений ставить цель, учитывать условия деятельности, контролировать и планировать свою деятельность; оценивать полученный результат; планировать и проводить занятия в аспекте формирования УУД
3.3	Владеть:
3.3.1	навыками анализа трудностей развития регулятивных, коммуникативных и познавательных УУД школьников разного возраста;
3.3.2	навыками отбора содержания обучения для достижения заявленных во ФГОС НОО образовательных результатов
3.3.3	навыками разработки Программы работы педагога с родителями по вопросам развития регулятивных, познавательных и коммуникативных УУД у школьников.

4. СТРУКТУРА И СОДЕРЖАНИЕ ДИСЦИПЛИНЫ (МОДУЛЯ)							
Код занятия	Наименование разделов и тем /вид занятия/	Семестр / Курс	Часов	Компетенции	Литература	Интер акт.	Примечание

	Раздел 1. Требования к достижению образовательного результата согласно новым образовательным результатам						
1.1	Переход от ЗУНовских технологий обучения к деятельностным технологиям обучения и развития /Лек/	9	4	ПК-2.1 ПК-2.2 ПК-2.3	Л1.1Л2.2 Л2.3 Л2.5Л3.1 Э1 Э2	0	
1.2	Система работы учителя в аспекте формирования регулятивных умений младших школьников /Пр/	9	4	ПК-2.1 ПК-2.2 ПК-2.3	Л1.1Л2.2 Л2.3 Л2.5Л3.1 Э1Э2	0	
1.3	Сравнительная характеристика урока деятельностного типа с уроком по достижению ЗУН /Ср/	9	12	ПК-2.1 ПК-2.2 ПК-2.3	Л1.1 Л1.2Л2.2 Л2.3 Л2.6Л3.1 Э1Э2	0	
	Раздел 2. Концепция осознанной саморегуляции деятельности						
2.1	Теоретические основы осознанной саморегуляции деятельности /Лек/	9	2	ПК-2.1 ПК-2.2 ПК-2.3	Л1.1Л2.2 Л2.3Л3.1 Э1Э2	0	
2.2	Содержательные характеристики функциональных звеньев саморегуляции /Пр/	9	6	ПК-2.1 ПК-2.2 ПК-2.3	Л1.1Л2.2 Л2.3Л3.1 Э1Э2	0	
2.3	Типы и стили саморегуляции деятельности /Ср/	9	12	ПК-2.1 ПК-2.2 ПК-2.3	Л1.1Л2.1 Л2.2 Л2.3 Л2.4Л3.1 Э1Э2	0	
	Раздел 3. Методические приемы формирования УУД						
3.1	Методические основы формирования умений целеполагания, прогнозирования, контроля и коррекции промежуточных результатов /Лек/	9	2	ПК-2.1 ПК-2.2 ПК-2.3	Л1.1 Л1.2Л2.2 Л2.3 Л2.5Л3.1 Э1 Э2	0	
3.2	Методические основы формирования общепознавательных умений /Лек/	9	2	ПК-2.1 ПК-2.2 ПК-2.3	Л1.1 Л1.2Л2.2 Л2.3 Л2.6Л3.1 Э1 Э2	0	
3.3	Методические основы формирования коммуникативных умений в аспекте реализации ФГОС НОО /Лек/	9	4	ПК-2.1 ПК-2.2 ПК-2.3	Л1.1 Л1.2Л2.2 Л2.3Л3.1 Э1Э2	0	
3.4	Конструирование КИМ по диагностики регулятивных, коммуникативных и познавательных умений /Пр/	9	10	ПК-2.1 ПК-2.2 ПК-2.3	Л1.1Л2.2 Л2.3 Л2.6Л3.1 Э1Э2	0	
3.5	Система работы учителя со школьниками, родителями по формированию и развитию регуляторных, коммуникативных и познавательных УУД /Ср/	9	14	ПК-2.1 ПК-2.2 ПК-2.3	Л1.1Л2.2 Л2.3 Л2.5Л3.1 Э1Э2	0	
	Раздел 4. Проектирование образовательного пространства по формированию и развитию УУД						
4.1	Критерии оценки образовательного пространства в аспекте достижения метапредметных результатов /Лек/	9	2	ПК-2.1 ПК-2.2 ПК-2.3	Л1.1 Л1.2Л2.2 Л2.3 Л2.5Л3.1 Э1Э2	0	

4.2	Программа формирования и развития универсальных учебных действий обучающихся /Пр/	9	14	ПК-2.1 ПК-2.2	Л1.1Л2.2 Л2.3 Л2.5Л3.1 Э1Э2	0	
4.3	Проектирование образовательной среды класса в аспекте достижения метапредметных результатов /Ср/	9	20	ПК-2.1 ПК-2.2 ПК-2.3	Л1.1 Л1.2Л2.2 Л2.3 Л2.5Л3.1 Э1Э2	0	

5. ФОНД ОЦЕНОЧНЫХ СРЕДСТВ

5.1. Контрольные вопросы и задания

Промежуточная аттестация:

Вопросы и задания к зачету:

1. В чем состоит необходимость изменения целей современного образования? Приведите примеры из Профессионального стандарта педагога.
2. Назовите и обоснуйте основные трудности развития регуляторных УУД младших школьников.
3. На конкретных примерах покажите особенности регуляторных УУД школьника. Подкрепите свои наблюдения теоретическими положениями.
4. Опишите важнейшие эффекты развития умений ставить цель. Разработайте фрагмент урока по развитию данного умения обучающихся.
5. Каких образовательных результатов, обозначенных во ФГОС, позволяет достичь организация учебного сотрудничества? Примеры.
6. Учителя обычно говорят, что если ученик не хочет учиться, то его невозможно научить. Согласны ли вы с этим? Какой выход из создавшегося положения можно использовать (определите систему работы учителя начальных классов по данной проблеме)?
7. Из каких действий состоит умение младшего школьника учиться? Разработайте план развития данных умений.
8. Составьте примерный перечень заданий, направленных на коррекцию дефектов саморегуляции учебной деятельности школьников в функциональных звеньях «цель», «субъективная модель значимых условий деятельности», «программа исполнительских действий», «оценка результатов деятельности».
9. Учебные действия. Отличие учебных действий контроля и оценки от других учебных действий.
10. Субъект учебной деятельности. Процесс перехода от коллективного субъекта учебной деятельности к индивидуальному.
11. Развитие личности ребенка в процессе учебной деятельности.
12. Сравнительная характеристика предметных и метапредметных результатов обучения.
13. Регулятивные УУД. Общая характеристика и требования к результатам в начальной школе
14. Диагностика метапредметных результатов обучения.
15. Подберите комплекс психолого-педагогических методик для диагностики уровня сформированности УУД обучающихся
16. Проанализируйте структуру и содержание методической компетентности учителя начальных классов и составьте схему.
17. Разработайте программу развития своих методических знаний, умений и навыков, опираясь на Профессиональный стандарт педагога.
18. Определите, какие методические принципы нарушил педагог в представленном сценарии урока.
19. Проанализируйте конспект урока и разработайте рекомендации учителю по методике достижения метапредметных образовательных результатов.
20. Разработайте конспект урока (любая предметная область на выбор: математика, русский язык, окружающий мир) с описанием деятельности учителя и обучающихся.
21. Познавательные УУД. Общая характеристика и требования к результатам и методике работы учителя в начальной школе
22. Коммуникативные УУД. Общая характеристика и требования к результатам и методике работы учителя в начальной школе
23. Методическая компетенция и методическая компетентность учителя начальных классов.

5.2. Темы письменных работ

<p>Текущий контроль успеваемости: Примерная тематика рефератов</p> <ol style="list-style-type: none"> 1. Концептуальные основы осознанной саморегуляции деятельности. Методика работы учителя начальных классов. 2. Актуальность новых образовательных стандартов. Эволюция стандартов в российском образовании. 3. Содержание регуляторных УУД: целеполагание, планирование, прогнозирование, оценка результатов. Методика работы учителя начальных классов. 4. Методические приемы формирования умений ставить цели в учебной работе 5. Методические приемы формирования умений планировать и контролировать свою учебную работу в младшем школьном возрасте 6. Система мониторинга регуляторных УУД в начальной школе 7. Методологические основы саморегуляции учебной деятельности обучающихся в разных классах. 8. Традиции и инновации в аспекте формирования регуляторных, коммуникативных, познавательных УУД 9. Система оценки планируемых результатов освоения в аспекте реализации ФГОС НОО. 10. Урок в свете требований системно-деятельностного подхода. 11. Анализ урока с позиции требований системно-деятельностного подхода в аспекте развития регуляторных, коммуникативных, познавательных УУД. 12. Проектирование урока в аспекте развития регуляторных, коммуникативных, познавательных УУД. 13. Требования Профессионального стандарта педагога к методическим умениям и навыкам учителя начальных классов. 14. Методические умения учителя в свете требований ФГОС НОО 15. Методическая компетентность учителя по достижению метапредметных образовательных результатов.
5.3. Фонд оценочных средств
См. приложение ФОС к РПД

6. УЧЕБНО-МЕТОДИЧЕСКОЕ И ИНФОРМАЦИОННОЕ ОБЕСПЕЧЕНИЕ ДИСЦИПЛИНЫ (МОДУЛЯ)			
6.1. Рекомендуемая литература			
6.1.1. Основная литература			
	Авторы, составители	Заглавие	Издательство, год
Л1.1	О. С. Гребенюк, Т. Б. Гребенюк.	Педагогика индивидуальности : учебник и практикум для бакалавриата и магистратуры / О. С. Гребенюк, Т. Б. Гребенюк. — 2-е изд., доп. — Москва : Издательство Юрайт, 2019. — 410 с. — (Университеты России). — ISBN 978-5-534-09998-0. — Текст : электронный // ЭБС Юрайт [сайт]. — URL: https://biblio-online.ru/bcode/429118	Юрайт, 2019
Л1.2	Талызина Н.Ф	Усвоение научных понятий в школе : учеб. пособие / Н. Ф. Талызина, И. А. Володарская, Г. А. Буткин. — 2-е изд., испр. и доп. — Москва : Издательство Юрайт, 2019. — 114 с. — (Серия : Образовательный процесс). — ISBN 978-5-534- 04740-0. — Текст : электронный // ЭБС Юрайт [сайт]. — URL: https://biblio-online.ru/bcode/438574	Юрайт, 2019
6.1.2. Дополнительная литература			
	Авторы, составители	Заглавие	Издательство, год
Л2.1	Гуружапов, В. А.	Педагогическая психология: учебник для бакалавров ответственный редактор В. А. Гуружапов. — Москва : Издательство Юрайт, 2016. — 493 с. — ISBN 978-5-9916-3099-3. — Текст : электронный // ЭБС Юрайт [сайт]. — URL: https://urait.ru/bcode/387563	М. : Издательство Юрайт, 2016
Л2.2	Дубровина, И. В.	Психологическое благополучие школьников : учебное пособие для бакалавриата и магистратуры / И. В. Дубровина. — Москва : Издательство Юрайт, 2019. — 140 с. — (Бакалавр и магистр.). — ISBN 978-5-534-09864-8. — Текст : электронный // ЭБС Юрайт [сайт]. — URL: https://biblio-online.ru/bcode/43891	Юрайт, 2019
Л2.3	Е. А. Сорокоумова	Психология детей младшего школьного возраста. Самопознание в процессе обучения: учебное пособие для вузов / Е. А. Сорокоумова. — 2-е изд., перераб. и доп. — Москва : Издательство Юрайт, 2019. — 216 с. — (Авторский учебник). — ISBN 978-5-534-06314-1. — Текст : электронный // ЭБС Юрайт [сайт]. — URL: https://biblio-online.ru/bcode/439022	Юрайт 2019,

Л2.4	Шнейдер Л. Б.	Психология идентичности : учебник и практикум для бакалавриата и магистратуры / Л. Б. Шнейдер. — 2-е изд., перераб. и доп. — Москва : Издательство Юрайт, 2019. — 328 с. — (Бакалавр и магистр.). — ISBN 978-5-534-09779-5. — Текст : электронный // ЭБС Юрайт [сайт]. — URL: https://biblio-online.ru/bcode/428562	Юрайт, 2019
Л2.5	Фокин, Ю. Г.	Теория и технология обучения. Деятельностный подход : учебное пособие для вузов / Ю. Г. Фокин. — 4-е изд., перераб. и доп. — Москва : Издательство Юрайт, 2019. — 241 с. — (Образовательный процесс). — ISBN 978-5-534-05712-6. — Текст : электронный // ЭБС Юрайт [сайт]. — URL: https://biblio-online.ru/bcode/438798	Юрайт, 2019
Л2.6	Ситаров, В. А.	Теория обучения. Теория и практика : учебник для бакалавров / В. А. Ситаров. — Москва : Издательство Юрайт, 2019. — 447 с. — (Бакалавр). — ISBN 978-5-9916-3059-7. — Текст : электронный // ЭБС Юрайт [сайт]. — URL: https://biblio-online.ru/bcode/438798	Юрайт, 2019
6.1.3. Перечень учебно-методического обеспечения для самостоятельной работы обучающихся по дисциплине			
	Авторы, составители	Заглавие	Издательство, год
Л3.1	Е. В. Слизкова [и др.]	Виды оценочных средств. Подготовка практикоориентированного педагога : практическое пособие / Е. В. Слизкова [и др.] ; под редакцией Е. В. Слизковой. — Москва : Издательство Юрайт, 2019. — 138 с. — (Образовательный процесс). — ISBN 978-5-534-08089-6. — Текст : электронный // ЭБС Юрайт [сайт]. — URL: https://biblio-online.ru/bcode/438798	Юрайт, 2019

6.2. Перечень ресурсов информационно-телекоммуникационной сети "Интернет"

Э1	Научная электронная библиотека eLIBRARY.RU. - URL: https://elibrary.ru
Э2	Электронный каталог библиотеки НГПИУ. - URL: http://bibl.ngpi.net:81/cgi-bin/zgate.exe?init+test.xml.simple.xsl+rus

6.3. Перечень информационных технологий

6.3.1 Перечень лицензионного и свободно распространяемого программного обеспечения, в том числе отечественного производства

6.3.1.1	Антивирусное программное обеспечение Kaspersky Endpoint Security для бизнеса - Стандартный Band T: 250-499 Node 1 year Educational Renewal License: Договор № 2020.2987 от 21.02.2020
6.3.1.2	Desktop Education ALNG LicSAPk OLVS E 1Y AcademicEdition Enterprise: Договор № 2020.13967 от 27.07. 2020
6.3.1.3	Office 365 ProPlus Open for Students ShrdSvr ALNG Subscriptions VL OLVS NL 1Month AcademicEdition Stdnt STUUseBnft: Договор № 2020.13967 от 27.07.2020
6.3.1.4	Google Chrome: свободно распространяемое программное обеспечение https://www.google.com/intl/ru/chrome/privacy/eula_text.html
6.3.1.5	Mozilla Firefox: свободно распространяемое программное обеспечение https://www.mozilla.org/en-US/MPL/2.0/
6.3.1.6	Hamster ZIP Archiver: свободно распространяемое программное обеспечение http://hamstersoft.com/eula/

6.3.2 Перечень профессиональных баз данных и информационных справочных систем

6.3.2.1	Электронно-библиотечная система (ЭБС) IPRbooks. - Режим доступа: www.iprbookshop.ru
6.3.2.2	Электронная библиотечная система «Юрайт» - Режим доступа: https://biblio-online.ru/
6.3.2.3	Информационная правовая система Гарант. - Режим доступа: http://www.garant.ru/

7. МАТЕРИАЛЬНО-ТЕХНИЧЕСКОЕ ОБЕСПЕЧЕНИЕ ДИСЦИПЛИНЫ (МОДУЛЯ)

7.1	1-309 Учебная аудитория для проведения учебных занятий (423806, Республика Татарстан (Татарстан), г. Набережные Челны, ул. Низаметдинова, д. 28). Оборудование и технические средства обучения: компьютер, интерактивная доска, проектор, доска, учебно-наглядные пособия.
-----	--

7.2 1-205 Помещение для самостоятельной работы (423806, Республика Татарстан (Татарстан), г. Набережные Челны, ул. Низаметдинова, д. 28). Оборудование и технические средства обучения: компьютеры с возможностью подключения к сети «Интернет» и доступом в электронную информационно-образовательную среду, учебно-наглядные пособия.

8. МЕТОДИЧЕСКИЕ УКАЗАНИЯ ДЛЯ ОБУЧАЮЩИХСЯ ПО ОСВОЕНИЮ ДИСЦИПЛИНЫ (МОДУЛЯ)

Методические указания для преподавателя по подготовке к лекционным занятиям:

Лекционный курс предполагает систематизированное изложение основных вопросов учебного плана.

На первой лекции лектор обязан предупредить студентов, применительно к какому базовому учебнику (учебникам, учебным пособиям) будет прочитан курс.

Лекционный курс должен давать наибольший объем информации и обеспечивать более глубокое понимание учебных вопросов при значительно меньшей затрате времени, чем это требуется большинству студентов на самостоятельное изучение материала.

1. Учет при проведении лекции связь теоретического материала с требованиями ФГОС (системно-деятельностный принцип; индивидуальная траектория развития учащихся; достижение метапредметных результатов).

2. Учет профиль подготовки бакалавров, так как курс разработан для 2-х профильного бак-та.

Методические указания для студентов при подготовке к выполнению самостоятельной работы:

Самостоятельная работа студентов – это процесс активного, целенаправленного приобретения студентом новых знаний, умений без непосредственного участия преподавателя, характеризующийся предметной направленностью, эффективным контролем и оценкой результатов деятельности обучающегося.

Цели самостоятельной работы:

- систематизация и закрепление полученных теоретических знаний и практических умений студентов;
- углубление и расширение теоретических знаний;
- формирование умений использовать нормативную и справочную документацию, специальную литературу;
- развитие познавательных способностей, активности студентов, ответственности и организованности;
- формирование самостоятельности мышления, творческой инициативы, способностей к саморазвитию, самосовершенствованию и самореализации;
- развитие исследовательских умений и академических навыков.

Самостоятельная работа может осуществляться индивидуально или группами студентов в зависимости от цели, объема, уровня сложности, конкретной тематики.

Технология организации самостоятельной работы студентов включает использование информационных и материально-технических ресурсов образовательного учреждения.

Перед выполнением обучающимися внеаудиторной самостоятельной работы преподаватель может проводить инструктаж по выполнению задания. В инструктаже включается:

- цель и содержание задания;
- сроки выполнения;
- ориентировочный объем работы;
- основные требования к результатам работы и критерии оценки;
- возможные типичные ошибки при выполнении.

Инструктаж проводится преподавателем за счет объема времени, отведенного на изучение дисциплины.

Контроль результатов внеаудиторной самостоятельной работы студентов может проходить в письменной, устной или смешанной форме.

Студенты должны подходить к самостоятельной работе как к наиболее важному средству закрепления и развития теоретических знаний, выработке единства взглядов на отдельные вопросы курса, приобретения определенных навыков и использования профессиональной литературы.

Помещения для самостоятельной работы обучающихся должны быть оснащены компьютерной техникой с возможностью подключения к сети «Интернет» и обеспечением доступа в электронную информационно-образовательную среду организации.

При самостоятельной проработке курса обучающиеся должны:

- просматривать основные определения и факты;
- повторить законспектированный на лекционном занятии материал и дополнить его с учетом рекомендованной по данной теме литературы;
- изучить рекомендованную литературу, составлять тезисы, аннотации и конспекты наиболее важных моментов;
- самостоятельно выполнять задания, аналогичные предлагаемым на занятиях;
- использовать для самопроверки материалы фонда оценочных средств;
- выполнять домашние задания по указанию преподавателя.

Методические указания для практических занятий (семинарские занятия):

Семинарские занятия представляют собой детализацию лекционного теоретического материала, проводятся в целях закрепления курса и охватывают все основные разделы.

Основной формой проведения семинаров является обсуждение наиболее проблемных и сложных вопросов по отдельным темам, а также разбор примеров и ситуаций в аудиторных условиях. В обязанности преподавателя входят: оказание методической помощи и консультирование студентов по соответствующим темам курса.

Активность на семинарских занятиях оценивается по следующим критериям:

- ответы на вопросы, предлагаемые преподавателем;
- участие в дискуссиях;
- выполнение проектных и иных заданий;
- ассистирование преподавателю в проведении занятий.

Ответ должен быть аргументированным, развернутым, не односложным, содержать ссылки на источники.

Доклады и оппонирование докладов проверяют степень владения теоретическим материалом, а также корректность и строгость рассуждений.

Оценивание заданий, выполненных на семинарском занятии, входит в накопленную оценку.

Освоение дисциплины обучающимися с ограниченными возможностями здоровья может быть организовано как совместно с другими обучающимися, так и в отдельных группах. Предполагаются специальные условия для получения образования обучающимися с ограниченными возможностями здоровья.

Профессорско-педагогический состав знакомится с психолого-физиологическими особенностями обучающихся инвалидов и лиц с ограниченными возможностями здоровья, индивидуальными программами реабилитации инвалидов (при наличии).

При необходимости осуществляется дополнительная поддержка преподавания тьюторами, психологами, социальными работниками, прошедшими подготовку ассистентами.

В курсе предполагается использовать социально-активные и рефлексивные методы обучения, технологии социокультурной реабилитации с целью оказания помощи в установлении полноценных межличностных отношений с другими студентами, создании комфортного психологического климата в студенческой группе. Подбор и разработка учебных материалов производится с учетом предоставления материала в различных формах: аудиальной, визуальной, с использованием специальных технических средств и информационных систем.

Медиа материалы также следует использовать и адаптировать с учетом индивидуальных особенностей обучения лиц с ОВЗ.

Освоение дисциплины лицами с ОВЗ осуществляется с использованием средств обучения общего и специального назначения (персонального и коллективного использования). Материально-техническое обеспечение предусматривает приспособление аудиторий к нуждам лиц с ОВЗ.

Форма проведения аттестации для студентов-инвалидов устанавливается с учетом индивидуальных психофизических особенностей. Для студентов с ОВЗ предусматривается доступная форма предоставления заданий оценочных средств, а именно:

- в печатной или электронной форме (для лиц с нарушениями опорно-двигательного аппарата);
 - в печатной форме или электронной форме с увеличенным шрифтом и контрастностью (для лиц с нарушениями слуха, речи, зрения);
 - методом чтения ассистентом задания вслух (для лиц с нарушениями зрения).
- Обучающимся с ОВЗ увеличивается время на подготовку ответов на контрольные вопросы. Для таких студентов предусматривается доступная форма предоставления ответов на задания, а именно:
- письменно на бумаге или набором ответов на компьютере (для лиц с нарушениями слуха, речи);
 - выбором ответа из возможных вариантов с использованием услуг ассистента (для лиц с нарушениями опорно-двигательного аппарата);
 - устно (для лиц с нарушениями зрения, опорно-двигательного аппарата).

При необходимости для обучающихся с инвалидностью процедура оценивания результатов обучения может проводиться в несколько этапов.

Методические указания к зачету.

Зачеты, как правило, служат формой проверки усвоения учебного материала практических и семинарских занятий, а также проверки результатов учебных и производственных практик.

При подготовке к зачёту обучающийся должен правильно и рационально распланировать свое время, чтобы успеть качественно и на высоком уровне подготовиться к ответам по всем вопросам. Зачёт призван побудить обучающегося получить дополнительно новые знания. Во время подготовки к зачёту обучающиеся также систематизируют знания, которые они приобрели при изучении разделов курса. Это позволяет им уяснить логическую структуру курса, объединить отдельные темы в единую систему, увидеть перспективы развития законодательства.

Самостоятельная работа по подготовке к зачёту во время сессии должна планироваться обучающимся, исходя из общего объема вопросов, вынесенных на зачёт и дней, отведенных на подготовку к зачёту. При этом необходимо, чтобы последний день или часть его, был выделен для дополнительного повторения всего объема вопросов в целом. Это позволяет обучающемуся самостоятельно перепроверить уровень усвоения материала. Важно иметь в виду, что для целей воспроизведения материала учебного курса большую вспомогательную роль может сыграть информация, которая содержится в рабочей программе курса.

Тщательная подготовка к зачету и начинается с первого занятия, поскольку лишь систематический, повседневный, рационально организованный учебный труд может обеспечить успешный результат.

С вопросами, выносимыми на зачет, обучающийся может ознакомиться заранее

Профессорско-педагогический состав знакомится с психолого-физиологическими особенностями обучающихся лиц с ограниченными возможностями здоровья, индивидуальными программами реабилитации инвалидов (при наличии). При необходимости осуществляется дополнительная поддержка преподавания тьюторами, психологами, социальными работниками, прошедшими подготовку ассистентами.

В курсе предполагается использовать социально-активные и рефлексивные методы обучения, технологии социокультурной реабилитации с целью оказания помощи в установлении полноценных межличностных отношений с другими студентами, создании комфортного психологического климата в студенческой группе. Подбор и разработка учебных материалов производится с учетом предоставления материала в различных формах: аудиальной, визуальной, с использованием специальных технических средств и информационных систем.

Медиа материалы также следует использовать и адаптировать с учетом индивидуальных особенностей обучения лиц с ОВЗ.

Освоение дисциплины лицами с ОВЗ осуществляется с использованием средств обучения общего и специального назначения (персонального и коллективного использования). Материально-техническое обеспечение предусматривает приспособление аудиторий к нуждам лиц с ОВЗ.

Форма проведения аттестации для обучающихся с ОВЗ устанавливается с учетом индивидуальных психофизических особенностей. Для студентов с ОВЗ предусматривается доступная форма предоставления заданий оценочных средств, а именно:

- в печатной или электронной форме (для лиц с нарушениями опорно-двигательного аппарата);
- в печатной форме или электронной форме с увеличенным шрифтом и контрастностью (для лиц с нарушениями слуха, речи, зрения);
- методом чтения задания вслух (для лиц с нарушениями зрения).

Обучающимся с ОВЗ увеличивается время на подготовку ответов на контрольные вопросы. Для таких студентов предусматривается доступная форма предоставления ответов на задания, а именно:

- письменно на бумаге или набором ответов на компьютере (для лиц с нарушениями слуха, речи);
- выбором ответа из возможных вариантов с использованием услуг ассистента (для лиц с нарушениями опорно-двигательного аппарата);
- устно (для лиц с нарушениями зрения, опорно-двигательного аппарата).

При необходимости для обучающихся с ОВЗ процедура оценивания результатов обучения может проводиться в несколько этапов.

При возникновении особых обстоятельств освоение дисциплины осуществляется с применением электронного обучения и дистанционных образовательных технологий.

МИНИСТЕРСТВО ПРОСВЕЩЕНИЯ РОССИЙСКОЙ ФЕДЕРАЦИИ

Федеральное государственное бюджетное образовательное учреждение высшего образования
"Набережночелнинский государственный педагогический университет"
(ФГБОУ ВО "НГПУ")

УТВЕРЖДАЮ
Проректор по учебной работе
А.М. Гаифутдинов
подпись расшифровка подписи
«27» мая 2021 г.



**Личностно-ориентированный подход на занятиях по математике в
ДОО
рабочая программа дисциплины (модуля)**

Закреплена за кафедрой	Теории и методики начального и дошкольного образования		
Направление подготовки	44.03.05 Педагогическое образование (с двумя профилями подготовки), профили Дошкольное образование и Начальное образование		
Квалификация	бакалавр		
Форма обучения	очная		
Общая трудоемкость	3 ЗЕТ		
Часов по учебному плану	108	Виды контроля	в семестрах:
в том числе:		зачет	10
аудиторные занятия	30		
самостоятельная работа	78		
зачет			

Распределение часов дисциплины по семестрам

Семестр (<Курс>.<Семес тр на курсе>)	10 (5.2)		Итого	
	6 5/6			
Вид занятий	УП	РП	УП	РП
Лекции	6	6	6	6
Практические	24	24	24	24
Итого ауд.	30	30	30	30
Контактная работа	30	30	30	30
Сам. работа	78	78	78	78
Итого	108	108	108	108

Программу составил(и):

к.фил.н., доцент, Шарафетдинова З.Г.



Рабочая программа дисциплины

Личностно-ориентированный подход на занятиях по математике в ДОО

разработана в соответствии с ФГОС:

Федеральный государственный образовательный стандарт высшего образования по направлению подготовки 44.03.05 Педагогическое образование (с двумя профилями подготовки) (уровень бакалавриата) (приказ Минобрнауки России от 22.02.2018г. №125)

Рабочая программа одобрена на заседании кафедры

Теории и методики начального и дошкольного образования

Протокол от 26.05.2021 г. №9

Срок действия программы: 2021-2022 уч.г.

Зав. кафедрой Захарова И.М.



1. ЦЕЛЬ И ЗАДАЧИ ОСВОЕНИЯ ДИСЦИПЛИНЫ (МОДУЛЯ)	
1.1	Цель освоения дисциплины: вооружать обучающихся научно-методическими знаниями для осуществления личностно-ориентированного подхода на занятиях по математике в ДОО
1.2	Задачи освоения дисциплины:
1.3	изучить основные принципы личностно-ориентированного подхода на занятиях по математике в ДОО
1.4	формировать умение видеть и понимать возрастные и индивидуальные особенности развития математических представлений у детей
1.5	формировать умение определять содержание работы на занятиях по математике с группой детей и отдельными детьми, правильно выбирать наиболее эффективный путь воздействия на их развитие, анализировать полученный результат

2. МЕСТО ДИСЦИПЛИНЫ (МОДУЛЯ) В СТРУКТУРЕ ОБРАЗОВАТЕЛЬНОЙ ПРОГРАММЫ	
Цикл (раздел) ОП:	Б1.В.ДВ.02
2.1	Требования к предварительной подготовке обучающегося:
2.1.1	Краеведение в ДОО с учетом регионального компонента
2.1.2	Экологическое образование детей дошкольного возраста с учетом регионального компонента
2.1.3	Организация театрално-игровой деятельности детей в ДОО
2.1.4	Театрализованная деятельность детей в ДОО
2.2	Дисциплины и практики, для которых освоение данной дисциплины (модуля) необходимо как предшествующее:
2.2.1	Подготовка к сдаче и сдача государственного экзамена
2.2.2	Выполнение и защита выпускной квалификационной работы
3. ПЛАНИРУЕМЫЕ РЕЗУЛЬТАТЫ ОБУЧЕНИЯ ПО КАЖДОЙ ДИСЦИПЛИНЕ (МОДУЛЮ), ОБЕСПЕЧИВАЮЩИЕ ДОСТИЖЕНИЕ ПЛАНИРУЕМЫХ РЕЗУЛЬТАТОВ ОСВОЕНИЯ ОБРАЗОВАТЕЛЬНОЙ ПРОГРАММЫ	
ПК-1: Способен применять предметные знания в образовательном процессе для достижения образовательных результатов	
ПК-1.3: Владеет навыками применения предметных знаний для планирования и проведения занятий	
ПК-1.2: Умеет осуществлять отбор содержания обучения для реализации в предметных областях дошкольного образования в соответствии с требованиями ФГОС ДО	
ПК-1.1: Демонстрирует знания содержания предметных областей в дошкольном образовании	

В результате освоения дисциплины обучающийся должен

3.1	Знать:
3.1.1	теоретические и технологические аспекты личностно-ориентированного подхода на занятиях по математике
3.1.2	современные технологии диагностики и коррекции математического развития детей
3.1.3	технологии личностно-ориентированного подхода и способы их реализации на занятиях по математике
3.2	Уметь:
3.2.1	осуществлять отбор содержания знаний для планирования и проведения занятий по математике с учётом личностно-ориентированного подхода в соответствии с требованиями ФГОС ДО
3.2.2	диагностировать уровень усвоения математических знаний и умений дошкольников
3.2.3	реализовать индивидуальный подход к детям на занятиях по математике
3.3	Владеть:
3.3.1	навыками использования современных научно-обоснованных методов личностно-ориентированного подхода в организации и проведении занятий по математике в ДОО
3.3.2	навыками диагностики математического развития детей
3.3.3	навыками составления плана-конспекта занятия и проведения коррекционно-развивающего занятия по математике с детьми дошкольного возраста

4. СТРУКТУРА И СОДЕРЖАНИЕ ДИСЦИПЛИНЫ (МОДУЛЯ)							
Код занятия	Наименование разделов и тем /вид занятия/	Семестр / Курс	Часов	Компетенции	Литература	Интер акт.	Примечание
	Раздел 1. Теоретические аспекты реализации личностно-ориентированного подхода к детям дошкольного возраста в ДОО						

1.1	Личностно-ориентированный подход как основная стратегия развития дошкольного образования /Лек/	10	2	ПК-1.1 ПК-1.2 ПК-1.3	Л1.1 Л1.2Л2.1 Л2.2 Э1 Э2 Э3	0	
1.2	Сущность и педагогические условия личностного развития ребенка дошкольного возраста /Лек/	10	2	ПК-1.1 ПК-1.2 ПК-1.3		0	
1.3	Современные технологии реализации личностно-ориентированного подхода в дошкольных образовательных организациях /Пр/	10	2	ПК-1.1 ПК-1.2 ПК-1.3	Л1.1 Л1.2Л2.1 Л2.2 Э1 Э2 Э3	0	
	Раздел 2. Реализация принципов личностно-ориентированного подхода в обучении на занятиях в ДОО						
2.1	Индивидуальная работа с ребёнком как основа развития его личности /Пр/	10	2	ПК-1.1 ПК-1.2 ПК-1.3		0	
2.2	Средства и формы организации индивидуального подхода к обучению детей математике на занятиях /Пр/	10	4	ПК-1.1 ПК-1.2 ПК-1.3		0	
2.3	Индивидуально-типологические особенности математической одарённости /Пр/	10	4	ПК-1.1 ПК-1.2 ПК-1.3		0	
2.4	Работа со способными к математике дошкольниками как методическая проблема /Пр/	10	2	ПК-1.1 ПК-1.2 ПК-1.3		0	
2.5	Диагностика в дошкольном математическом образовании /Пр/	10	2	ПК-1.1 ПК-1.2 ПК-1.3		0	
2.6	Функции диагностики в математическом образовании детей /Пр/	10	2	ПК-1.1 ПК-1.2 ПК-1.3		0	
2.7	Дифференциация и индивидуализация образовательных маршрутов ребёнка /Лек/	10	2	ПК-1.1 ПК-1.2 ПК-1.3		0	
2.8	Математика как средство коррекции недостатков развития ребёнка дошкольного возраста /Пр/	10	2	ПК-1.1 ПК-1.2 ПК-1.3		0	
2.9	Разработка плана-конспекта занятия по математике в рамках личностно-ориентированного подхода /Пр/	10	4	ПК-1.1 ПК-1.2 ПК-1.3		0	
2.10	Личностно-ориентированное обучение как философская позиция современной педагогики и индивидуализация как педагогическая и психологическая категория /Ср/	10	8	ПК-1.1 ПК-1.2 ПК-1.3		0	
2.11	Общие закономерности психического развития, возрастных и индивидуальных особенностей дошкольников /Ср/	10	8	ПК-1.1 ПК-1.2 ПК-1.3		0	
2.12	Роль личностно-ориентированного подхода в обучении детей математике /Ср/	10	8	ПК-1.1 ПК-1.2 ПК-1.3		0	
2.13	Психолого-педагогические основы личностно-ориентированного подхода к детям дошкольного возраста /Ср/	10	8	ПК-1.1 ПК-1.2 ПК-1.3		0	
2.14	Основные методы и приемы индивидуальной работы с детьми дошкольного возраста в соответствии с ФГОС ДО /Ср/	10	8	ПК-1.1 ПК-1.2 ПК-1.3		0	

2.15	Разработка плана-конспекта занятия с преобладанием дидактических игр, способствующих развитию познавательной сферы у детей с высоким уровнем познавательной активности. /Ср/	10	8	ПК-1.1 ПК-1.2 ПК-1.3		0	
2.16	Разработка плана-конспекта занятия с преобладанием дидактических игр, способствующих развитию познавательной сферы у детей со средним уровнем познавательной активности. /Ср/	10	0	ПК-1.1 ПК-1.2 ПК-1.3		0	
2.17	Разработка плана-конспекта занятия с преобладанием дидактических игр, способствующих развитию познавательной сферы у детей с низким уровнем познавательной активности. /Ср/	10	8	ПК-1.1 ПК-1.2 ПК-1.3		0	
2.18	Работа с родителями по реализации личностно-ориентированного подхода в обучении детей математике /Ср/	10	8	ПК-1.1 ПК-1.2 ПК-1.3		0	
2.19	Личностно-ориентированный подход на занятиях по математике в ДОО с учетом полоролевых особенностей детей /Ср/	10	8	ПК-1.1 ПК-1.2 ПК-1.3		0	
2.20	Особенности реализации образовательного маршрута в программах для одарённых детей /Ср/	10	6	ПК-1.1 ПК-1.2 ПК-1.3		0	

5. ФОНД ОЦЕНОЧНЫХ СРЕДСТВ

5.1. Контрольные вопросы и задания

Вопросы и задания к зачету

1. Личностно-ориентированный подход как основная стратегия развития дошкольного образования
2. Сущность и педагогические условия личностного развития ребенка дошкольного возраста
3. Современные технологии реализации личностно-ориентированного подхода в дошкольных образовательных
4. Личностно-ориентированное обучение как философская позиция современной педагогики и индивидуализация как педагогическая и психологическая категория.
5. О различиях между индивидуальным и дифференцированным подходом к организации обучения.
6. О понятии «индивидуальный стиль учебной деятельности».
7. Об индивидуальных особенностях детей с различным типом нервной системы и особенностях работы с ними.
8. Средства организации индивидуального подхода к обучению дошкольников математике.
9. Формы организации индивидуального подхода к обучению дошкольников математике.
10. Индивидуально-типологические особенности математической одарённости.
11. Процессуальные характеристики деятельности способных детей.
12. Методическое обеспечение индивидуальной работы со способным к математике ребёнком.
13. Процессуальные характеристики деятельности способных детей.
14. Методическое обеспечение индивидуальной работы с отстающим ребёнком по математике.
15. Уровни организации диагностики математического развития ребёнка.
16. Роль и место экспресс-диагностики в педагогическом обследовании ребёнка.
17. Системная диагностика как часть процесса развивающего обучения.
18. Коррекционно-развивающая работа с дошкольниками как одновременно обучающая и диагностическая.
19. Различные методические подходы к организации коррекционно-развивающего обучения в ДОО.
20. Цели коррекционно-развивающей работы на математических занятиях.
21. Методические подходы построения коррекционно-развивающего занятия по математике в ДОО.
22. Математическое содержание – средство коррекции и компенсации недостатков развития ребёнка.
23. Виды помощи ребёнку при проведении занятия по математике.
24. Работа с родителями по реализации личностно-ориентированного подхода в обучении детей математике
25. Особенности реализации образовательного маршрута в программах для одарённых детей
26. Основные методы и приемы индивидуальной работы с детьми дошкольного возраста в соответствии с ФГОС ДО
27. Роль личностно-ориентированного подхода в обучении детей математике
28. Общие закономерности психического развития, возрастных и индивидуальных особенностей дошкольников
29. Дифференциация и индивидуализация образовательных маршрутов ребёнка
30. Диагностика в дошкольном математическом образовании

Задания:

1. Разработка плана-конспекта коррекционно-развивающего занятия по математике для детей младшей группы

2. Разработка плана-конспекта коррекционно-развивающего занятия по математике для детей средней группы
3. Разработка плана-конспекта коррекционно-развивающего занятия по математике для детей старшей группы
4. Разработка плана-конспекта коррекционно-развивающего занятия по математике для детей подготовительной к школе группы
5. Составление диагностических заданий для выявления уровня сформированности математических представлений у детей младшей группы
6. Составление диагностических заданий для выявления уровня сформированности математических представлений у детей средней группы
7. Составление диагностических заданий для выявления уровня сформированности математических представлений у детей старшей группы
8. Составление диагностических заданий для выявления уровня сформированности математических представлений у детей подготовительной к школе группы

5.2. Темы письменных работ

Примеры письменных сообщений:

1. В журналах «Дошкольное воспитание», «Воспитатель дошкольного образовательного учреждения», «Дошкольная педагогика», «Начальная школа плюс до и После» и др. найти и законспектировать 2-3 статьи о психолого-педагогических основах личностно-ориентированного подхода в ДОО (указать номер журнала, год, страницы, автора, название статьи). Подготовить письменное сообщение (3-5 минут) по выбранной статье
2. В журналах «Дошкольное воспитание», «Воспитатель дошкольного образовательного учреждения», «Дошкольная педагогика», «Начальная школа плюс до и После» и др. найти и законспектировать 2-3 статьи о личностно-ориентированном подходе на занятиях по математике в ДОО (указать номер журнала, год, страницы, автора, название статьи). Подготовить письменное сообщение (3-5 минут) по выбранной статье
3. Подготовьте письменный аналитический обзор публикаций журналов «Дошкольное воспитание», «Воспитатель дошкольного образовательного учреждения», «Дошкольная педагогика», «Начальная школа плюс до и После» и др. за последние 2-3 года на тему по выбору «Индивидуальный подход к детям на занятиях по математике в ДОО», «Дифференцированный подход к детям на занятиях по математике в ДОО»
4. Подготовьте письменный аналитический обзор публикаций журналов «Дошкольное воспитание», «Воспитатель дошкольного образовательного учреждения», «Дошкольная педагогика», «Начальная школа плюс до и После» и др. на тему «Индивидуально-типологические особенности математической одарённости детей дошкольного возраста»

Примеры методических задач

Методическая задача 1

1. Анализ проблемных педагогических ситуаций в ДОО, возникающих на занятиях по математике
2. Подобрать ситуаций, обеспечивающее развивающее взаимодействие детей между собой
3. Подобрать задания из апробированных методик для высокого, среднего, низкого уровней математического развития детей.
4. Провести индивидуальное обследование детей с помощью апробированных методик по выявлению математических способностей детей.

Методическая задача 2

1. Составить усложненный диагностический комплекс по математике с учётом возраста детей.
2. Познакомьтесь с диагностикой математических способностей детей 6-7 лет Е.В. Колесниковой. Позволяет ли данная диагностика оценить математическую подготовку ребенка к школе и своевременно определить и восполнить пробелы в математическом развитии дошкольников, так ли это? Сформулируйте своё мнение.
3. Посмотрите фильм «Звездочки на Земле». Сформулируйте свою точку зрения на проблемы математического развития ребенка - главного героя фильма. В чём проявились его способности и неспособность? Как это было связано с математическим развитием и проблемами обучения? Каким образом были разрешены проблемы Ишана? Как это было связано с индивидуализацией его образовательного маршрута?

Примеры разработки планов-конспектов занятий (ООД):

1. Разработать план-конспект по математике с учетом индивидуально-типологических особенностей детей дошкольного возраста.
2. Разработать план-конспект занятия по математике с примером индивидуальной работы с детьми на занятии
3. Разработать план-конспект занятия по математике с примером дифференцированного подхода к детям на занятии
4. Разработать план-конспект занятия по математике с использованием приемов индивидуальной работы со способными детьми
5. Разработать план-конспект занятия по математике с использованием приемов индивидуальной работы с отстающими детьми на занятии

Пример написания плана-конспекта

1. Конспект организованной образовательной деятельности в подготовительной группе
2. Разработан в соответствии с тематической неделей «какой?» цель.
3. Тема: (указать тему ООД)
4. Программное содержание ООД (задачи перечисляются, задача может проходить через несколько областей):
обучающие
развивающие
воспитательные
5. Цель для детей в ООД
6. Планируемые результаты:
7. Виды деятельности: (перечислить те, которые будут использованы в ООД: продуктивная, коммуникативная и т. д.)
8. Формы сотрудничества педагога и детей (прописываются те формы, которые соответствуют указанным видам

<p>деятельности и применяются в ОД)</p> <p>9. Индивидуальная работа:</p> <p>10. Предварительная работа: (если необходимо)</p> <p>11. Оборудование и материал к ООД: (перечислить: демонстрационный материал, раздаточный материал)</p> <p>12. Участие родителей в проведение ООД: (если это необходимо)</p> <p>13. Ход ООД:</p> <p>Вводная часть.</p> <p>1. Минута вхождения в деятельность</p> <p>2. Мотивирование к деятельности. Создается проблемная ситуация. Задается вопрос: «ребята, что произойдет, если на Земле не будет воды?»</p> <p>3. Целевая установка (цель для детей)</p> <p>Основная часть. Даются новые знания - решение проблемы, вопроса с помощью разных разделов программы с опорой на наглядность. Параллельно идет работа по развитию речи (обогащение словаря, обучение связной речи).</p> <p>4. Проектирование решений (из чего? чем? как?)</p> <p>5. Выполнений действий (выполнение заданий)</p> <p>Заклочительная часть. Практическая деятельность (дидактическая игра, рисование и др.). Закрепление информации.</p> <p>6. Анализ результатов деятельности (рефлексия)</p> <p>7. Подведение итогов</p>
5.3. Фонд оценочных средств
см. приложение к РПД

6. УЧЕБНО-МЕТОДИЧЕСКОЕ И ИНФОРМАЦИОННОЕ ОБЕСПЕЧЕНИЕ ДИСЦИПЛИНЫ (МОДУЛЯ)			
6.1. Рекомендуемая литература			
6.1.1. Основная литература			
	Авторы, составители	Заглавие	Издательство, год
Л1.1	Абашина В.В.	Теория и технология развития математических представлений у детей дошкольного возраста [Электронный ресурс]: учебно-методическое пособие для студентов педагогических вузов /В.В. Абашина - Электрон. текстовые данные. - Сургут: Сургутский государственный педагогический университет, 2016. - 118 с. - Режим доступа: http://www.iprbookshop.ru/87043.html . - ЭБС «IPRbooks»	Сургут: Сургутский государственный педагогический университет, 2016
Л1.2	Павлова Л.И.	Теория и методика развития математических представлений у дошкольников [Электронный ресурс]: учебно- методическое пособие для студентов педагогических вузов /Л.И. Павлова - Электрон. текстовые данные. - Москва: Московский педагогический государственный университет, 2017. - 108 с. - Режим доступа: http://www.iprbookshop.ru/75827.html . - ЭБС «IPRbooks»	Москва: Московский педагогический государственный университет., 2017
6.1.2. Дополнительная литература			
	Авторы, составители	Заглавие	Издательство, год
Л2.1	Микляева Н.В.	Методика обучения и воспитания в области дошкольного образования : учебник и практикум для вузов / Н. В. Микляева [и др.] ; под редакцией Н. В. Микляевой. — 2-е изд. — Москва : Издательство Юрайт, 2020. — 450 с. — (Высшее образование). — ISBN 978-5-534-12763-8 . — Текст : электронный // ЭБС Юрайт [сайт].	Москва : Издательство Юрайт, 2019
Л2.2	Габова, М. А	Дошкольная педагогика. Развитие пространственного мышления и графических умений : учебное пособие для бакалавриата и магистратуры /М. А. Габова. - 2-е изд., испр. и доп. - Москва : Издательство Юрайт, 2019. - 151 с. - (Бакалавр и магистр. Модуль). - ISBN 978-5-534-07666-0. - Текст : электронный // ЭБС Юрайт [сайт]. - URL: https://biblio-online.ru/bcode/434732	Москва : Издательство Юрайт, 2019
6.2. Перечень ресурсов информационно-телекоммуникационной сети "Интернет"			
Э1	Научная электронная библиотека eLIBRARY.RU. - URL: https://elibrary.ru		
Э2	Электронный каталог библиотеки ФГБОУ ВО " НГПУ". - URL: http://http://http://bibl.ngpi.net:81/cgi-bin/zgate.exe?init+test.xml.simple.xsl+rus		

6.3. Перечень информационных технологий	
6.3.1 Перечень лицензионного и свободно распространяемого программного обеспечения, в том числе отечественного производства	
6.3.1.1	Антивирусное программное обеспечение Kaspersky Endpoint Security для бизнеса - Стандартный Band T: 250-499 Node 1 year Educational Renewal License: Договор № 2020.2987 от 21.02.2020
6.3.1.2	Desktop Education ALNG LicSAPk OLVS E 1Y AcademicEdition Enterprise: Договор № 2020.13967 от 27.07. 2020
6.3.1.3	Office 365 ProPlus Open for Students ShrdSvr ALNG Subscriptions VL OLVS NL 1Month AcademicEdition Stdnt STUUseBnft: Договор № 2020.13967 от 27.07.2020
6.3.1.4	Google Chrome: свободно распространяемое программное обеспечение https://www.google.com/intl/ru/chrome/privacy/eula_text.html
6.3.1.5	Mozilla Firefox: свободно распространяемое программное обеспечение https://www.mozilla.org/en-US/MPL/2.0/
6.3.1.6	Hamster ZIP Archiver: свободно распространяемое программное обеспечение http://hamstersoft.com/eula/
6.3.2 Перечень профессиональных баз данных и информационных справочных систем	
6.3.2.1	Электронно-библиотечная система (ЭБС) IPRbooks. - Режим доступа: www.iprbookshop.ru
6.3.2.2	Электронная библиотечная система «Юрайт» - Режим доступа: https://biblio-online.ru/
6.3.2.3	Информационная правовая система Гарант. - Режим доступа: http://www.garant.ru/
7. МАТЕРИАЛЬНО-ТЕХНИЧЕСКОЕ ОБЕСПЕЧЕНИЕ ДИСЦИПЛИНЫ (МОДУЛЯ)	
7.1	1-231 Учебная аудитория для проведения учебных занятий (423806, Республика Татарстан (Татарстан), г. Набережные Челны, ул. Низаметдинова, д. 28). Оборудование и технические средства обучения: компьютер, интерактивная доска, проектор, доска, учебно-наглядные пособия.
7.2	1-205 Помещение для самостоятельной работы (423806, Республика Татарстан (Татарстан), г. Набережные Челны, ул. Низаметдинова, д. 28). Оборудование и технические средства обучения: компьютеры с возможностью подключения к сети «Интернет» и доступом в электронную информационно-образовательную среду, учебно-наглядные пособия.

8. МЕТОДИЧЕСКИЕ УКАЗАНИЯ ДЛЯ ОБУЧАЮЩИХСЯ ПО ОСВОЕНИЮ ДИСЦИПЛИНЫ (МОДУЛЯ)	
<p>Методические указания к лекциям</p> <p>Главное в период подготовки к лекционным занятиям – научиться методам самостоятельного умственного труда, сознательно развивать свои творческие способности и овладевать навыками творческой работы. Для этого необходимо строго соблюдать дисциплину учебы и поведения. Четкое планирование своего рабочего времени и отдыха является необходимым условием для успешной самостоятельной работы. В основу его нужно положить рабочие программы изучаемых в семестре дисциплин. Каждому обучающемуся следует составлять еженедельный и семестровый планы работы, а также план на каждый рабочий день. С вечера всегда надо распределять работу на завтрашний день. В конце каждого дня целесообразно подводить итог работы: тщательно проверить, все ли выполнено по намеченному плану, не было ли каких-либо отступлений, а если были, по какой причине это произошло. Нужно осуществлять самоконтроль, который является необходимым условием успешной учебы. Если что-то осталось невыполненным, необходимо изыскать время для завершения этой части работы, не уменьшая объема недельного плана. Самостоятельная работа на лекции. Слушание и запись лекций – сложный вид вузовской аудиторной работы. Внимательное слушание и конспектирование лекций предполагает интенсивную умственную деятельность обучающегося. Краткие записи лекций, их конспектирование помогает усвоить учебный материал. Конспект является полезным тогда, когда записано самое существенное, основное и сделано это самим обучающимися. Не надо стремиться записать дословно всю лекцию. Такое «конспектирование» приносит больше вреда, чем пользы. Запись лекций рекомендуется вести по возможности собственными формулировками. Желательно запись осуществлять на одной странице, а следующую оставлять для проработки учебного материала самостоятельно в домашних условиях. Конспект лекции лучше подразделять на пункты, параграфы, соблюдая красную строку. Этому в большой степени будут способствовать пункты плана лекции, предложенные преподавателям. Принципиальные места, определения, формулы и другое следует сопровождать замечаниями «важно», «особо важно», «хорошо запомнить» и т.п. Можно делать это и с помощью разноцветных маркеров или ручек. Лучше если они будут собственными, чтобы не приходилось просить их у однокурсников и тем самым не отвлекать их во время лекции. Целесообразно разработать собственную «маркографию» (значки, символы), сокращения слов. Не лишним будет и изучение основ стенографии. Работая над конспектом лекций, всегда необходимо использовать не только учебник, но и ту литературу, которую дополнительно рекомендовал лектор. Именно такая серьезная, кропотливая работа с лекционным материалом позволит глубоко овладеть формируемыми компетенциями.</p> <p>Методические указания к практическим занятиям</p> <p>Практические занятия ориентируют преподавателя и обучающихся на интерактивный процесс усвоения курса, где рассматриваются сложные проблемные вопросы программы, с обязательным использованием источниковедческой базы. Это связано с основной дидактической задачей практических занятий – обучению обучающихся анализу источников и формированием навыков работы с научной литературой. Подобный подход стимулирует самостоятельное творческое отношение к профессии и способствует подготовке к преподавательской деятельности. Происходит обучение навыкам публичной дискуссии, профессионала, ориентированного на умение не только высказывать и отстаивать личностную позицию, но и на принятие точки зрения оппонентов, поиска группового консенсуса в рассмотрении проблемы. Целью практических занятий является закрепление, расширение и углубление знаний по темам лекций, выработка навыков</p>	

публичного выступления и дискуссии, а также понимание и практическое использование положений и методов, составляющих дисциплину. Семинар проводится по узловым и наиболее сложным вопросам (темам, разделам) учебной программы. Он может быть построен как на материале одной лекции, так и на содержании обзорной лекции, а также по определённой теме без чтения предварительной лекции. Главная и определяющая особенность любого семинара – наличие элементов дискуссии, проблемности, диалога между преподавателем и обучающимися и самими обучающимися. При подготовке классического семинара желательно придерживаться следующего алгоритма:

а) разработка учебно-методического материала: формулировка темы, соответствующей программе и стандарту; определение дидактических, воспитывающих и формирующих целей занятия; выбор методов, приемов и средств для проведения семинара; подбор литературы для преподавателя и обучающихся; при необходимости проведение консультаций для обучающихся;

б) подготовка обучаемых и преподавателя: составление плана семинара из отдельных вопросов; предоставление обучающимся времени (не менее недели) дней для подготовки к семинару; предоставление рекомендаций о последовательности изучения литературы (учебники, учебные пособия, руководства и положения, конспекты лекций, статьи, справочники, информационные сборники и др.); создание набора наглядных пособий. Практическое занятие подразумевает два вида работ: подготовку сообщения на заданную тему и участие в обсуждении проблемы, затронутой сообщением. Для более точного понимания материала практических занятий рекомендуется перед каждым из занятий прочитать соответствующую главу в рекомендуемой литературе. Подготовку к практическим занятиям следует начинать как минимум за неделю до его начала. Прежде всего, необходимо познакомиться с темой и вопросами занятия. Обязательными компонентами подготовки к практическим занятиям являются доскональный анализ источников и прочтение научной литературы. Так же необходим поиск информации в изданиях из дополнительного списка литературы, сети Интернет, других источников. Таким образом, обучающиеся должны внимательно разобрать каждый вопрос, записать наиболее важные факты, подходы и концепции в тетрадь. На семинар желательно являться с запасом сформулированных идей, хорошо, если они будут собственного производства; если вы собираетесь пользоваться чужими формулировками, то постарайтесь в них сориентироваться как можно лучше. Выступления должны быть по возможности компактными и в то же время вразумительными. На практических занятиях обучающиеся дают развернутые ответы на поставленные вопросы, дополняют, не повторяя уже сказанного другими. Рассмотрение каждого вопроса заканчивается подведением итогов, формулированием наиболее важных выводов, которые следует записать в тетрадь. Подводя итоги семинара, можно использовать следующие критерии (показатели) оценки ответов: полнота и конкретность ответа; последовательность и логика изложения; связь теоретических положений с практикой; обоснованность и доказательность излагаемых положений; наличие качественных и количественных показателей; наличие иллюстраций к ответам в виде исторических фактов, примеров и пр.; уровень культуры речи; использование наглядных пособий и т.п. В конце семинара рекомендуется дать оценку всего семинарского занятия, обратив особое внимание на следующие аспекты: качество подготовки; степень усвоения знаний; активность; положительные стороны в работе обучающихся; ценные и конструктивные предложения; недостатки в работе обучающихся; задачи и пути устранения недостатков.

Методические указания к самостоятельной работе

Самостоятельная работа обучающихся предусмотрена учебным планом и должна способствовать более глубокому усвоению изучаемого курса, формированию навыков исследовательской работы и ориентировать обучающихся на умение применять теоретические знания на практике. Самостоятельная работа обучающихся предполагает дальнейшее развитие исследовательских способностей у обучающихся. В процессе самостоятельной работы обучающейся обучается профессиональной работе с первоисточниками, их поиску и критическому осмыслению. На данном этапе предлагается формирование и закрепление навыков по выявлению проблемы, ее формулировка, постановка целей исследования, систематизация и анализ литературы, оформление и аргументация своей позиции. Этот тип работы демонстрирует уровень квалификации обучающихся и подтверждает его исследовательский статус. В процессе изучения данной дисциплины выделяется два вида самостоятельной работы – аудиторная, под руководством преподавателя, и внеаудиторная. Аудиторная самостоятельная работа по дисциплине выполняется на учебных занятиях под непосредственным руководством преподавателя и по его заданию. Внеаудиторная самостоятельная работа выполняется обучающимися по заданию преподавателя, но без его непосредственного участия. Основными видами самостоятельной работы обучающихся без участия преподавателей являются: формирование и усвоение содержания конспекта лекций на базе рекомендованной лектором учебной литературы, включая информационные образовательные ресурсы; подготовка к практическим занятиям; написание рефератов, эссе; выполнение контрольных работ; выполнение микроисследований. Внеаудиторные самостоятельные занятия студентов представляют собой логическое продолжение аудиторных занятий, проводятся по заданию преподавателя, который инструктирует обучаемых и устанавливает сроки выполнения задания. В отличие от других форм организации учебного процесса затраты времени на выполнение этой работы не регламентируются расписанием. Режим и продолжительность работы выбирает сам обучаемый в зависимости от своих способностей и конкретных условий. Основными видами самостоятельной работы обучающихся с участием преподавателей являются: коллоквиум как форма контроля освоения теоретического содержания дисциплин; прием и разбор домашних заданий (в часы практических занятий). Преподаватель учитывает результаты самостоятельной работы при подведении итогов освоения обучающимися учебной дисциплины.

Методические указания к зачету

Зачеты, как правило, служат формой проверки усвоения учебного материала практических и семинарских занятий, а также проверки результатов учебных и производственных практик. При подготовке к зачёту обучающийся должен правильно и рационально распланировать свое время, чтобы успеть качественно и на высоком уровне подготовиться к ответам по всем вопросам. Зачёт призван побудить обучающегося получить дополнительно новые знания. Во время подготовки к зачёту обучающиеся также систематизируют знания, которые они приобрели при изучении разделов курса. Это позволяет им уяснить логическую структуру курса, объединить отдельные темы в единую систему. Самостоятельная работа по подготовке к зачёту во время сессии должна планироваться обучающимся, исходя из общего объема вопросов, вынесенных на зачёт и дней, отведенных на подготовку к зачёту. При этом необходимо, чтобы последний день или часть его, был выделен для дополнительного повторения всего объема вопросов в целом. Это позволяет обучающемуся

самостоятельно перепроверить уровень усвоения материала. Важно иметь в виду, что для целей воспроизведения материала учебного курса большую вспомогательную роль может сыграть информация, которая содержится в рабочей программе курса. Тщательная подготовка к зачету и начинается с первого занятия, поскольку лишь систематический, повседневный, рационально организованный учебный труд может обеспечить успешный результат. С вопросами, выносимыми на зачет, обучающийся может ознакомиться заранее. При подготовке устных ответов на них необходимо последовательно восстановить в памяти материал каждой темы, каждого раздела курса. Для этой цели следует использовать конспекты лекций и первоисточников, записи, сделанные при подготовке к семинарам, а также учебную и научную литературу. В зависимости от индивидуальных навыков и способов самостоятельной работы обучающийся может делать краткие конспекты вариантов ответов, повторять их устно на память, которые организует кафедра и преподаватель по каждому предмету во время сессии и в межсессионный период. Здесь можно выяснить все непонятные толкования, незнакомые термины и формулировки, уточнить те или иные положения, сведения и идеи, организационные вопросы, связанные с порядком проведения зачета. За отведенное на зачете время для подготовки к ответу необходимо составить примерный план (последовательную схему) ответа с включением в него всех важнейших проблем и значимых нюансов в предполагаемой логике изложения материала. При этом совершенно не обязательно подробно прописывать все содержание, поскольку это занимает лишнее время и затрудняет выделение опорных мыслей и главных идей. составлять тезисы или планы ответов. Важно также правильно распределить время, отведенное на подготовку таким образом, чтобы имелась возможность повторить изученный материал накануне дня зачета. Не следует пренебрегать консультациями, которые организует кафедра и преподаватель по каждому предмету во время сессии и в межсессионный период. Здесь можно выяснить все непонятные толкования, незнакомые термины и формулировки, уточнить те или иные положения, сведения и идеи, организационные вопросы, связанные с порядком проведения зачета. За отведенное на зачете время для подготовки к ответу необходимо составить примерный план (последовательную схему) ответа с включением в него всех важнейших проблем и значимых нюансов в предполагаемой логике изложения материала. При этом совершенно не обязательно подробно прописывать все содержание, поскольку это занимает лишнее время и затрудняет выделение опорных мыслей и главных идей. При приеме зачета у лиц с ограниченными возможностями здоровья допускается присутствие в аудитории лица, оказывающего обучающемуся соответствующую помощь.

Рекомендации по обучению лиц с ОВЗ

В соответствии с методическими рекомендациями Минобрнауки РФ (утв. 8 апреля 2014 г. N АК-44/05вн) в курсе будут использованы социально-активные и рефлексивные методы обучения с целью оказания помощи в установлении полноценных межличностных отношений с другими обучающимися, создании комфортного психологического климата в студенческой группе. Подбор и разработка учебных материалов производится с учетом необходимости предоставления материала в различных формах: аудиальной, визуальной, с использованием специальных технических средств и информационных систем. Освоение дисциплины лицами с ОВЗ осуществляется с использованием средств обучения общего и специального назначения (персонального и коллективного использования). Материально-техническое обеспечение приспособлено (аудитории) к нуждам лиц с ОВЗ. Форма проведения аттестации для лиц с ОВЗ устанавливается с учетом индивидуальных психофизических особенностей. Для лиц с ОВЗ предусматривается доступная форма предоставления заданий оценочных средств, а именно:

- в печатной или электронной форме (для лиц с нарушениями опорно-двигательного аппарата);
- в печатной форме или электронной форме с увеличенным шрифтом и контрастностью (для лиц с нарушениями слуха, речи, зрения);
- методом чтения задания вслух (для лиц с нарушениями зрения).

Лицам с ОВЗ увеличивается время на подготовку ответов на контрольные вопросы. Для таких обучающихся предусматривается доступная форма предоставления ответов на задания, а именно:

- письменно на бумаге или набором ответов на компьютере (для лиц с нарушениями слуха, речи);
- выбором ответа из возможных вариантов с использованием услуг ассистента (для лиц с нарушениями опорно-двигательного аппарата);
- устно (для лиц с нарушениями зрения, опорно-двигательного аппарата).

При необходимости для лиц с ОВЗ процедура оценивания результатов обучения может проводиться в несколько этапов.

При необходимости для обучающихся с ограниченными возможностями здоровья и процедура оценивания результатов обучения по дисциплине проводится в несколько этапов.

МИНИСТЕРСТВО ПРОСВЕЩЕНИЯ РОССИЙСКОЙ ФЕДЕРАЦИИ

Федеральное государственное бюджетное образовательное учреждение высшего образования
"Набережночелнинский государственный педагогический университет"
(ФГБОУ ВО "НГПУ")

УТВЕРЖДАЮ
Проректор по учебной работе
А.М. Гаифутдинов
подпись расшифровка подписи
«27» мая 2021 г.



**Проблемный подход в обучении математике детей дошкольного
возраста
рабочая программа дисциплины (модуля)**

Закреплена за кафедрой **Теории и методики начального и дошкольного образования**

Направление подготовки **44.03.05 Педагогическое образование (с двумя профилями подготовки), профили
Дошкольное образование и Начальное образование**

Квалификация **бакалавр**

Форма обучения **очная**

Общая трудоемкость **3 ЗЕТ**


Часов по учебному плану 108
в том числе:
аудиторные занятия 30
самостоятельная работа 78
зачет

Виды контроля в семестрах:
зачет 10

Распределение часов дисциплины по семестрам

Семестр (<Курс>.<Семес тр на курсе>)	10 (5.2)		Итого	
	6 5/6			
Вид занятий	УП	РП	УП	РП
Лекции	6	6	6	6
Практические	24	24	24	24
Итого ауд.	30	30	30	30
Контактная работа	30	30	30	30
Сам. работа	78	78	78	78
Итого	108	108	108	108

Программу составил(и):

к.фил.н., доцент, Шарафетдинова З.Г. 

Рабочая программа дисциплины

Проблемный подход в обучении математике детей дошкольного возраста

разработана в соответствии с ФГОС:


Федеральный государственный образовательный стандарт высшего образования по направлению подготовки 44.03.05 Педагогическое образование (с двумя профилями подготовки) (уровень бакалавриата) (приказ Минобрнауки России от 22.02.2018г. №125)

Рабочая программа одобрена на заседании кафедры

Теории и методики начального и дошкольного образования

Протокол от 26.05.2021 г. №9

Срок действия программы: 2021-2022 уч.г.

Зав. кафедрой Захарова И.М. 

1. ЦЕЛЬ И ЗАДАЧИ ОСВОЕНИЯ ДИСЦИПЛИНЫ (МОДУЛЯ)	
1.1	Цель освоения дисциплины: формировать у обучающихся профессиональные знания, умения, навыки, необходимые для осуществления проблемного подхода в обучении математике детей дошкольного возраста в ДОО
1.2	Задачи освоения дисциплины:
1.3	знать теоретические и методические основы проблемного подхода в обучении математике детей дошкольного возраста
1.4	изучить возможности использования проблемного подхода как средства развития познавательной активности детей в процессе обучения дошкольников математике в ДОО
1.5	формировать умение овладеть методами и приёмами проблемного подхода в обучении математике детей дошкольного возраста в ДОО

2. МЕСТО ДИСЦИПЛИНЫ (МОДУЛЯ) В СТРУКТУРЕ ОБРАЗОВАТЕЛЬНОЙ ПРОГРАММЫ	
Цикл (раздел) ОП:	Б1.В.ДВ.02
2.1	Требования к предварительной подготовке обучающегося:
2.1.1	Краеведение в ДОО с учетом регионального компонента
2.1.2	Экологическое образование детей дошкольного возраста с учетом регионального компонента
2.1.3	Организация театрално-игровой деятельности детей в ДОО
2.1.4	Театрализованная деятельность детей в ДОО
2.2	Дисциплины и практики, для которых освоение данной дисциплины (модуля) необходимо как предшествующее:
2.2.1	Освоение дисциплины необходимо для реализации практической педагогической деятельности
3. ПЛАНИРУЕМЫЕ РЕЗУЛЬТАТЫ ОБУЧЕНИЯ ПО КАЖДОЙ ДИСЦИПЛИНЕ (МОДУЛЮ), ОБЕСПЕЧИВАЮЩИЕ ДОСТИЖЕНИЕ ПЛАНИРУЕМЫХ РЕЗУЛЬТАТОВ ОСВОЕНИЯ ОБРАЗОВАТЕЛЬНОЙ ПРОГРАММЫ	
ПК-1: Способен применять предметные знания в образовательном процессе для достижения образовательных результатов	
ПК-1.3: Владеет навыками применения предметных знаний для планирования и проведения занятий	
ПК-1.2: Умеет осуществлять отбор содержания обучения для реализации в предметных областях дошкольного образования в соответствии с требованиями ФГОС ДО	
ПК-1.1: Демонстрирует знания содержания предметных областей в дошкольном образовании	

В результате освоения дисциплины обучающийся должен

3.1	Знать:
3.1.1	теоретические аспекты проблемного подхода в обучении дошкольников математике
3.1.2	современные технологии проблемного подхода и способы их реализации на занятиях по математике
3.2	Уметь:
3.2.1	осуществлять отбор содержания знаний для планирования и проведения занятий по математике с учётом проблемного подхода в соответствии с требованиями ФГОС ДО
3.2.2	диагностировать уровень усвоения математических знаний и умений дошкольников
3.2.3	реализовать проблемный подход к детям на занятиях по математике
3.3	Владеть:
3.3.1	навыками использования современных научно-обоснованных методов проблемного подхода в организации обучения детей математике в ДОО
3.3.2	навыками диагностики математического образования детей
3.3.3	навыками разработки плана-конспекта занятия по математике с детьми дошкольного возраста и проведения занятия на основе проблемного подхода

4. СТРУКТУРА И СОДЕРЖАНИЕ ДИСЦИПЛИНЫ (МОДУЛЯ)							
Код занятия	Наименование разделов и тем /вид занятия/	Семестр / Курс	Часов	Компетенции	Литература	Интер акт.	Примечание
	Раздел 1. Раздел 1. Теоретические основы технологии проблемного обучения						
1.1	Возникновение и развитие проблемного обучения в психолого-педагогической литературе	10	2	ПК-1.1 ПК-1.2 ПК-1.3	Л1.1 Л1.2Л2.1 Э1 Э2	0	

1.2	Методологические основы проблемного обучения и его основные категории /Лек/	10	2	ПК-1.1 ПК-1.2 ПК-1.3	Л1.1 Л1.2Л2.1 Э1 Э2	0	
1.3	Проблемный подход в обучении детей математике дошкольного возраста /Лек/	10	2	ПК-1.1 ПК-1.2 ПК-1.3	Л1.1 Л1.2Л2.1 Э1 Э2	0	
1.4	Аналитическая работа с источниками о проблемном подходе в обучении математике детей дошкольного возраста /Ср/	10	6	ПК-1.1 ПК-1.2 ПК-1.3	Л1.1 Л1.2Л2.1 Э1 Э2	0	
	Раздел 2. Проблемный подход в обучении математике детей дошкольного возраста						
2.1	Сравнительная характеристика проблемного и традиционного обучения математике детей дошкольного возраста /Пр/	10	2	ПК-1.1 ПК-1.2 ПК-1.3	Л1.1 Л1.2Л2.1 Э1 Э2	0	
2.2	Составить конспект комплексного занятия по математике и развитию речи с использованием проблемного подхода /Ср/	10	6	ПК-1.1 ПК-1.2 ПК-1.3	Л1.1 Л1.2Л2.1 Э1 Э2	0	
2.3	Проблемно-игровая технология в обучении математике детей /Пр/	10	4	ПК-1.1 ПК-1.2 ПК-1.3	Л1.1 Л1.2Л2.1 Э1 Э2	0	
2.4	Игровые проблемные ситуации в обучении математике детей дошкольного возраста /Ср/	10	6	ПК-1.1 ПК-1.2 ПК-1.3	Л1.1 Л1.2Л2.1 Э1 Э2	0	
2.5	Составление плана-конспекта по обучению математике детей средней группы с использованием проблемных ситуаций /Пр/	10	4	ПК-1.1 ПК-1.2 ПК-1.3	Л1.1 Л1.2Л2.1 Э1 Э2	0	
2.6	Составление плана-конспекта по обучению математике детей подготовительной к школе группы с использованием проблемных ситуаций /Ср/	10	6	ПК-1.1 ПК-1.2 ПК-1.3	Л1.1 Л1.2Л2.1 Э1 Э2	0	
2.7	Логические и математические игры в обучении математике детей /Ср/	10	6	ПК-1.1 ПК-1.2 ПК-1.3	Л1.1 Л1.2Л2.1 Э1 Э2	0	
2.8	Развивающие игры В.В.Воскобовича /Ср/	10	6	ПК-1.1 ПК-1.2 ПК-1.3	Л1.1 Л1.2Л2.1 Э1 Э2	0	
2.9	Разработка игровых проблемных ситуаций с помощью мультимедийной презентации /Ср/	10	6	ПК-1.1 ПК-1.2 ПК-1.3	Л1.1 Л1.2Л2.1 Э1 Э2	0	
2.10	Составление плана-конспекта по обучению математике детей дошкольного возраста с использованием логических и математических игр /Ср/	10	6	ПК-1.1 ПК-1.2 ПК-1.3	Л1.1 Л1.2Л2.1 Э1 Э2	0	
2.11	ТРИЗ и РТВ в обучении математике детей дошкольного возраста /Пр/	10	4	ПК-1.1 ПК-1.2 ПК-1.3	Л1.1 Л1.2Л2.1 Э1 Э2	0	
2.12	Составление плана-конспекта по обучению математике детей старшего дошкольного возраста с использованием творческих задач /Ср/	10	6	ПК-1.1 ПК-1.2 ПК-1.3	Л1.1 Л1.2Л2.1 Э1 Э2	0	
2.13	Экспериментирование и исследовательская деятельность в обучении математике детей дошкольного возраста /Пр/	10	4	ПК-1.1 ПК-1.2 ПК-1.3	Л1.1 Л1.2Л2.1 Э1 Э2	0	
2.14	Планирование работы с детьми по экспериментированию /Ср/	10	6	ПК-1.1 ПК-1.2 ПК-1.3	Л1.1 Л1.2Л2.1 Э1 Э2	0	

2.15	Составление плана-конспекта по обучению математике детей подготовительной к школе группы с использованием экспериментирования /Ср/	10	6	ПК-1.1 ПК-1.2 ПК-1.3	Л1.1 Л1.2Л2.1 Э1 Э2	0	
2.16	Составление плана-конспекта по обучению математике детей подготовительной к школе группы с использованием исследовательской деятельности /Ср/	10	6	ПК-1.1 ПК-1.2 ПК-1.3	Л1.1 Л1.2Л2.1 Э1 Э2	0	
2.17	Использование проблемного диалога в обучении дошкольников математике /Ср/	10	6	ПК-1.1 ПК-1.2 ПК-1.3	Л1.1 Л1.2Л2.1 Э1 Э2	0	
2.18	Взаимосвязь развития познавательных процессов и математических способностей дошкольников /Пр/	10	4	ПК-1.1 ПК-1.2 ПК-1.3	Л1.1 Л1.2Л2.1	0	
2.19	Роль проблемного подхода в развитии математических познавательных и творческих способностей дошкольников /Пр/	10	2	ПК-1.1 ПК-1.2 ПК-1.3	Л1.1 Л1.2Л2.1	0	

5. ФОНД ОЦЕНОЧНЫХ СРЕДСТВ

5.1. Контрольные вопросы и задания

Промежуточная аттестация

Вопросы и задания к зачёту

1. Возникновение и развитие проблемного обучения в психолого-педагогической литературе.
2. Методологические основы проблемного обучения и его основные категории.
3. Проблемный подход в обучении детей математике дошкольного возраста.
4. Сравнительная характеристика проблемного и традиционного обучения математике детей дошкольного возраста
5. Проблемно-игровая технология в обучении математике детей
6. Игровые проблемные ситуации в обучении математике детей дошкольного возраста
7. Развивающие игры В.В.Воскобовича.
8. ТРИЗ и РТВ в обучении математике детей дошкольного возраста.
9. Логические и математические игры в обучении математике детей.
10. Использование проблемного диалога в обучении дошкольников математике.
11. Взаимосвязь развития познавательных процессов и математических способностей дошкольников
12. Роль проблемного подхода в развитии математических познавательных и творческих способностей дошкольников
13. Характеристика познавательной деятельности дошкольников
14. Приёмы создания проблемных ситуаций в процессе обучения детей математике и требования к ним.
15. Создание проблемных ситуаций в процессе обучения математике как средство развития логического мышления у дошкольников
16. Актуальные вопросы проблемного обучения
17. Формирование у детей дошкольного возраста мотивации к освоению математических знаний
18. Реализация дифференцированного подхода в процессе обучения элементарной математике
19. Особенности технологии проблемного обучения математике детей дошкольного возраста
20. Современные проблемно-игровые технологии в обучении детей математике
21. Технологии проблемного обучения в обучении детей математике
22. Использование проблемных вопросов в обучении дошкольников математике
23. Использование проблемных задач в обучении дошкольников математике
24. Этапы деятельности по проблемному обучению детей
25. Правила создания проблемных ситуаций
26. Дидактические способы организации процесса проблемного обучения
27. Исследовательская деятельность как эффективная форма проблемного обучения
28. Алгоритм конструирования занятия в технологии проблемного диалога (по С.А. Козловой)
29. Система методов проблемного обучения
30. Проблемно-игровая технология как средство математического развития дошкольников

Практические задания:

1. Разработка плана-конспекта по обучению математике детей подготовительной к школе группы с использованием игровых проблемных ситуаций
2. Разработка плана-конспекта по обучению математике детей дошкольного возраста с использованием логических и математических игр
3. Разработка плана-конспекта по обучению математике детей старшего дошкольного возраста с использованием творческих задач
4. Разработка плана-конспекта по обучению математике детей подготовительной к школе группы с использованием экспериментирования
5. Разработка плана-конспекта по обучению математике детей подготовительной к школе группы с использованием

исследовательской деятельности.

6. Разработка плана-конспекта по обучению математике детей средней группы с использованием игровых проблемных ситуаций
7. Разработка плана-конспекта по обучению математике детей средней группы с использованием моделирования
8. Разработка плана-конспекта по обучению математике детей средней группы с использованием развивающих игр
9. Разработка плана-конспекта по обучению математике детей средней группы с использованием занимательного материала
10. Разработка плана-конспекта по обучению математике детей средней группы с использованием творческих задач.

5.2. Темы письменных работ

Примеры аналитической работы с источниками:

1. В журналах «Дошкольное воспитание», «Воспитатель дошкольного образовательного учреждения», «Дошкольная педагогика», «Начальная школа плюс до и После» и др. найти и законспектировать 2-3 статьи о проблемном подходе на занятиях по математике в ДОО (указать номер журнала, год, страницы, автора, название статьи). Подготовить письменное сообщение (3-5 минут) по выбранной статье.
2. Подготовьте аналитический обзор публикаций журналов «Дошкольное воспитание», «Воспитатель дошкольного образовательного учреждения», «Дошкольная педагогика», «Начальная школа плюс до и После» и др. за последние 2-3 года на тему по выбору «Использование игровых проблемных ситуаций в обучении математике детей дошкольного возраста». Подготовить письменное сообщение (3-5 минут) по выбранной статье
3. Подготовьте аналитический обзор публикаций журналов «Дошкольное воспитание», «Воспитатель дошкольного образовательного учреждения», «Дошкольная педагогика», «Начальная школа плюс до и После» и др. на тему «Использование развивающих игр в обучении дошкольников математике». Подготовить письменное сообщение (3-5 минут) по выбранной статье
4. Подготовьте аналитический обзор публикаций журналов «Дошкольное воспитание», «Воспитатель дошкольного образовательного учреждения», «Дошкольная педагогика», «Начальная школа плюс до и После» и др. на тему «Использование технологии ТРИЗ в обучении детей математике». Подготовить письменное сообщение (3-5 минут) по выбранной статье

Контрольное задание

1. Анализ проблемных педагогических ситуаций в ДОО, возникающих на занятиях по математике
2. Подобрать ситуаций, обеспечивающее развивающее взаимодействие детей между собой.
3. Посмотрите фильм «Звездочки на Земле». Сформулируйте свою точку зрения на проблемы математического развития ребенка - главного героя фильма. В чём проявились его способности и неспособность? Как это было связано с математическим развитием и проблемами обучения? Каким образом были разрешены проблемы Ишана? Как это было связано с индивидуализацией его образовательного маршрута?

Разработка планов-конспектов занятий

Примеры разработки планов-конспектов занятий:

1. Разработать план-конспект по математике с использованием игровых проблемных ситуаций в разных возрастных группах.
2. Разработать план-конспект занятия по математике с использованием творческих задач в разных возрастных группах.
3. Разработать план-конспект занятия по математике с использованием технологии ТРИЗ (теория решения изобретательских задач) в разных возрастных группах.
4. Разработать план-конспект занятия по математике с использованием развивающих игр в разных возрастных группах
5. Разработать план-конспект занятия по математике с использованием технологии РТВ (развития творческого воображения) в разных возрастных группах.

5.3. Фонд оценочных средств

См. Фонд оценочных средств в приложении к РПД

6. УЧЕБНО-МЕТОДИЧЕСКОЕ И ИНФОРМАЦИОННОЕ ОБЕСПЕЧЕНИЕ ДИСЦИПЛИНЫ (МОДУЛЯ)

6.1. Рекомендуемая литература

6.1.1. Основная литература

	Авторы, составители	Заглавие	Издательство, год
ЛП.1	Габова, М. А	Дошкольная педагогика. Развитие пространственного мышления и графических умений : учебное пособие для бакалавриата и магистратуры /М. А. Габова. - 2-е изд., испр. и доп. - Москва : Издательство Юрайт, 2019. - 151 с. - (Бакалавр и магистр. Модуль). - ISBN 978-5-534-07666-0. - Текст : электронный // ЭБС Юрайт [сайт]. - URL: https://biblio-online.ru/bcode/434732	Москва : Издательство Юрайт, 2019

	Авторы, составители	Заглавие	Издательство, год
Л1.2	Павлова Л.И.	Теория и методика развития математических представлений у дошкольников [Электронный ресурс]: учебно- методическое пособие для студентов педагогических вузов /Л.И. Павлова - Электрон. текстовые данные. - Москва: Московский педагогический государственный университет, 2017. - 108 с. - Режим доступа: http://www.iprbookshop.ru/75827.html . - ЭБС «IPRbooks»	Москва: Московский педагогический государственный университет,, 2017
6.1.2. Дополнительная литература			
	Авторы, составители	Заглавие	Издательство, год
Л2.1	Микляева Н.В.	Методика обучения и воспитания в области дошкольного образования : учебник и практикум для вузов / Н. В. Микляева [и др.] ; под редакцией Н. В. Микляевой. — 2-е изд. — Москва : Издательство Юрайт, 2020. — 450 с. — (Высшее образование). — ISBN 978-5-534-12763-8. — Текст : электронный // ЭБС Юрайт [сайт].	Москва : Издательство Юрайт, 2019

6.2. Перечень ресурсов информационно-телекоммуникационной сети "Интернет"

Э1	Научная электронная библиотека eLIBRARY.RU. - URL: https://elibrary.ru
Э2	Электронный каталог библиотеки ФГБОУ ВО " НГПУ". - URL: http://bibl.ngpi.net:81/cgi-bin/zgate.exe?init+test.xml,simple.xml+rus

6.3. Перечень информационных технологий

6.3.1 Перечень лицензионного и свободно распространяемого программного обеспечения, в том числе отечественного производства

6.3.1.1	Антивирусное программное обеспечение Kaspersky Endpoint Security для бизнеса - Стандартный Band T: 250-499 Node 1 year Educational Renewal License: Договор № 2020.2987 от 21.02.2020
6.3.1.2	Desktop Education ALNG LicSAPk OLVS E 1Y AcademicEdition Enterprise: Договор № 2020.13967 от 27.07. 2020
6.3.1.3	Office 365 ProPlus Open for Students ShrdSvr ALNG Subscriptions VL OLVS NL 1Month AcademicEdition Stdnt STUUseBnft: Договор № 2020.13967 от 27.07.2020
6.3.1.4	Mozilla Firefox: свободно распространяемое программное обеспечение https://www.mozilla.org/en-US/MPL/2.0/
6.3.1.5	Google Chrome: свободно распространяемое программное обеспечение https://www.google.com/intl/ru/chrome/privacy/eula_text.html
6.3.1.6	Hamster ZIP Archiver: свободно распространяемое программное обеспечение http://hamstersoft.com/eula/

6.3.2 Перечень профессиональных баз данных и информационных справочных систем

6.3.2.1	Электронно-библиотечная система (ЭБС) IPRbooks. - Режим доступа: www.iprbookshop.ru
6.3.2.2	Электронная библиотечная система «Юрайт» - Режим доступа: https://biblio-online.ru/
6.3.2.3	Информационная правовая система Гарант. - Режим доступа: http://www.garant.ru/

7. МАТЕРИАЛЬНО-ТЕХНИЧЕСКОЕ ОБЕСПЕЧЕНИЕ ДИСЦИПЛИНЫ (МОДУЛЯ)

7.1	1-231 Учебная аудитория для проведения учебных занятий (423806, Республика Татарстан (Татарстан), г. Набережные Челны, ул. Низаметдинова, д. 28). Оборудование и технические средства обучения: компьютер, интерактивная доска, проектор, доска, учебно-наглядные пособия.
7.2	1-205 Помещение для самостоятельной работы (423806, Республика Татарстан (Татарстан), г. Набережные Челны, ул. Низаметдинова, д. 28). Оборудование и технические средства обучения: компьютеры с возможностью подключения к сети «Интернет» и доступом в электронную информационно-образовательную среду, учебно-наглядные пособия.

8. МЕТОДИЧЕСКИЕ УКАЗАНИЯ ДЛЯ ОБУЧАЮЩИХСЯ ПО ОСВОЕНИЮ ДИСЦИПЛИНЫ (МОДУЛЯ)

Методические указания к лекциям

Главное в период подготовки к лекционным занятиям – научиться методам самостоятельного умственного труда, сознательно развивать свои творческие способности и овладеть навыками творческой работы. Для этого необходимо строго соблюдать дисциплину учебы и поведения. Четкое планирование своего рабочего времени и отдыха является необходимым условием для успешной самостоятельной работы. В основу его нужно положить рабочие программы изучаемых в семестре дисциплин. Каждому обучающемуся следует составлять еженедельный и семестровый планы работы, а также план на каждый рабочий день. С вечера всегда надо распределять работу на завтрашний день. В конце каждого дня целесообразно подводить итог работы: тщательно проверить, все ли выполнено по намеченному плану, не было ли каких-либо отступлений, а если были, по какой причине это произошло. Нужно осуществлять самоконтроль, который является необходимым условием успешной учебы. Если что-то осталось невыполненным, необходимо изыскать время для завершения этой части работы, не уменьшая объема недельного плана. Самостоятельная работа на лекции.

Слушание и запись лекций – сложный вид вузовской аудиторной работы. Внимательное слушание и конспектирование лекций предполагает интенсивную умственную деятельность обучающегося. Краткие записи лекций, их конспектирование помогает усвоить учебный материал. Конспект является полезным тогда, когда записано самое существенное, основное и сделано это самим обучающимся. Не надо стремиться записать дословно всю лекцию. Такое «конспектирование» приносит больше вреда, чем пользы. Запись лекций рекомендуется вести по возможности собственными формулировками. Желательно запись осуществлять на одной странице, а следующую оставлять для проработки учебного материала самостоятельно в домашних условиях. Конспект лекции лучше подразделять на пункты, параграфы, соблюдая красную строку. Этому в большой степени будут способствовать пункты плана лекции, предложенные преподавателям. Принципиальные места, определения, формулы и другое следует сопровождать замечаниями «важно», «особо важно», «хорошо запомнить» и т.п. Можно делать это и с помощью разноцветных маркеров или ручек. Лучше если они будут собственными, чтобы не приходилось просить их у однокурсников и тем самым не отвлекать их во время лекции. Целесообразно разработать собственную «маркографию» (значки, символы), сокращения слов. Не лишним будет и изучение основ стенографии. Работая над конспектом лекций, всегда необходимо использовать не только учебник, но и ту литературу, которую дополнительно рекомендовал лектор. Именно такая серьезная, кропотливая работа с лекционным материалом позволит глубоко овладеть формируемыми компетенциями.

Методические указания к практическим занятиям

Практические занятия ориентируют преподавателя и обучающихся на интерактивный процесс усвоения курса, где рассматриваются сложные проблемные вопросы программы, с обязательным использованием источниковедческой базы. Это связано с основной дидактической задачей практических занятий – обучению обучающихся анализу источников и формированием навыков работы с научной литературой. Подобный подход стимулирует самостоятельное творческое отношение к профессии и способствует подготовке к преподавательской деятельности. Происходит обучение навыкам публичной дискуссии, профессионала, ориентированного на умение не только высказывать и отстаивать личную позицию, но и на принятие точки зрения оппонентов, поиска группового консенсуса в рассмотрении проблемы. Целью практических занятий является закрепление, расширение и углубление знаний по темам лекций, выработка навыков публичного выступления и дискуссии, а также понимание и практическое использование положений и методов, составляющих дисциплину. Семинар проводится по узловым и наиболее сложным вопросам (темам, разделам) учебной программы. Он может быть построен как на материале одной лекции, так и на содержании обзорной лекции, а также по определенной теме без чтения предварительной лекции. Главная и определяющая особенность любого семинара – наличие элементов дискуссии, проблемности, диалога между преподавателем и обучающимися и самими обучающимися. При подготовке классического семинара желательно придерживаться следующего алгоритма:

а) разработка учебно-методического материала: формулировка темы, соответствующей программе и стандарту; определение дидактических, воспитывающих и формирующих целей занятия; выбор методов, приемов и средств для проведения семинара; подбор литературы для преподавателя и обучающихся; при необходимости проведение консультаций для обучающихся;

б) подготовка обучаемых и преподавателя: составление плана семинара из отдельных вопросов; предоставление обучающимися времени (не менее недели) дней для подготовки к семинару; предоставление рекомендаций о последовательности изучения литературы (учебники, учебные пособия, руководства и положения, конспекты лекций, статьи, справочники, информационные сборники и др.); создание набора наглядных пособий. Практическое занятие подразумевает два вида работ: подготовку сообщения на заданную тему и участие в обсуждении проблемы, затронутой сообщением. Для более точного понимания материала практических занятий рекомендуется перед каждым из занятий прочитать соответствующую главу в рекомендуемой литературе. Подготовку к практическим занятиям следует начинать как минимум за неделю до его начала. Прежде всего, необходимо познакомиться с темой и вопросами занятия. Обязательными компонентами подготовки к практическим занятиям являются доскональный анализ источников и прочтение научной литературы. Так же необходим поиск информации в изданиях из дополнительного списка литературы, сети Интернет, других источников. Таким образом, обучающиеся должны внимательно разобрать каждый вопрос, записав наиболее важные факты, подходы и концепции в тетрадь. На семинар желательно являться с запасом сформулированных идей, хорошо, если они будут собственного производства; если вы собираетесь пользоваться чужими формулировками, то постарайтесь в них сориентироваться как можно лучше. Выступления должны быть по возможности компактными и в то же время вразумительными. На практических занятиях обучающиеся дают развернутые ответы на поставленные вопросы, дополняют, не повторяя уже сказанного другими. Рассмотрение каждого вопроса заканчивается подведением итогов, формулированием наиболее важных выводов, которые следует записать в тетрадь. Подводя итоги семинара, можно использовать следующие критерии (показатели) оценки ответов: полнота и конкретность ответа; последовательность и логика изложения; связь теоретических положений с практикой; обоснованность и доказательность излагаемых положений; наличие качественных и количественных показателей; наличие иллюстраций к ответам в виде исторических фактов, примеров и пр.; уровень культуры речи; использование наглядных пособий и т.п. В конце семинара рекомендуется дать оценку всего семинарского занятия, обратив особое внимание на следующие аспекты: качество подготовки; степень усвоения знаний; активность; положительные стороны в работе обучающихся; ценные и конструктивные предложения; недостатки в работе обучающихся; задачи и пути устранения недостатков.

Методические указания к самостоятельной работе

Самостоятельная работа обучающихся предусмотрена учебным планом и должна способствовать более глубокому усвоению изучаемого курса, формированию навыков исследовательской работы и ориентировать обучающихся на умение применять теоретические знания на практике. Самостоятельная работа обучающихся предполагает дальнейшее развитие исследовательских способностей у обучающихся. В процессе самостоятельной работы обучающейся обучается профессиональной работе с первоисточниками, их поиску и критическому осмыслению. На данном этапе предлагается формирование и закрепление навыков по выявлению проблемы, ее формулировка, постановка целей исследования, систематизация и анализ литературы, оформление и аргументация своей позиции. Этот тип работы демонстрирует уровень квалификации обучающихся и подтверждает его исследовательский статус. В процессе изучения данной дисциплины выделяется два вида самостоятельной работы – аудиторная, под руководством преподавателя, и внеаудиторная.

Аудиторная самостоятельная работа по дисциплине выполняется на учебных занятиях под непосредственным руководством преподавателя и по его заданию. Внеаудиторная самостоятельная работа выполняется обучающимися по заданию преподавателя, но без его непосредственного участия. Основными видами самостоятельной работы обучающихся без участия преподавателей являются: формирование и усвоение содержания конспекта лекций на базе рекомендованной лектором учебной литературы, включая информационные образовательные ресурсы; подготовка к практическим занятиям; написание рефератов, эссе; выполнение контрольных работ; выполнение микроисследований. Внеаудиторные самостоятельные занятия студентов представляют собой логическое продолжение аудиторных занятий, проводятся по заданию преподавателя, который инструктирует обучаемых и устанавливает сроки выполнения задания. В отличие от других форм организации учебного процесса затраты времени на выполнение этой работы не регламентируются расписанием. Режим и продолжительность работы выбирает сам обучаемый в зависимости от своих способностей и конкретных условий. Основными видами самостоятельной работы обучающихся с участием преподавателей являются: коллоквиум как форма контроля освоения теоретического содержания дисциплин; прием и разбор домашних заданий (в часы практических занятий). Преподаватель учитывает результаты самостоятельной работы при подведении итогов освоения обучающимися учебной дисциплины.

Методические указания к зачету

Зачеты, как правило, служат формой проверки усвоения учебного материала практических и семинарских занятий, а также проверки результатов учебных и производственных практик. При подготовке к зачёту обучающийся должен правильно и рационально распланировать свое время, чтобы успеть качественно и на высоком уровне подготовиться к ответам по всем вопросам. Зачёт призван побудить обучающегося получить дополнительно новые знания. Во время подготовки к зачёту обучающиеся также систематизируют знания, которые они приобрели при изучении разделов курса. Это позволяет им уяснить логическую структуру курса, объединить отдельные темы в единую систему. Самостоятельная работа по подготовке к зачёту во время сессии должна планироваться обучающимися, исходя из общего объема вопросов, вынесенных на зачёт и дней, отведенных на подготовку к зачёту. При этом необходимо, чтобы последний день или часть его, был выделен для дополнительного повторения всего объема вопросов в целом. Это позволяет обучающемуся самостоятельно перепроверить уровень усвоения материала. Важно иметь в виду, что для целей воспроизведения материала учебного курса большую вспомогательную роль может сыграть информация, которая содержится в рабочей программе курса. Тщательная подготовка к зачету и начинается с первого занятия, поскольку лишь систематический, повседневный, рационально организованный учебный труд может обеспечить успешный результат. С вопросами, выносимыми на зачет, обучающийся может ознакомиться заранее. При подготовке устных ответов на них необходимо последовательно восстановить в памяти материал каждой темы, каждого раздела курса. Для этой цели следует использовать конспекты лекций и первоисточников, записи, сделанные при подготовке к семинарам, а также учебную и научную литературу. В зависимости от индивидуальных навыков и способов самостоятельной работы обучающийся может делать краткие конспекты вариантов ответов, повторять их устно на память, которые организует кафедра и преподаватель по каждому предмету во время сессии и в межсессионный период. Здесь можно выяснить все непонятные толкования, незнакомые термины и формулировки, уточнить те или иные положения, сведения и идеи, организационные вопросы, связанные с порядком проведения зачета. За отведенное на зачете время для подготовки к ответу необходимо составить примерный план (последовательную схему) ответа с включением в него всех важнейших проблем и значимых нюансов в предполагаемой логике изложения материала. При этом совершенно не обязательно подробно прописывать все содержание, поскольку это занимает лишнее время и затрудняет выделение опорных мыслей и главных идей. Составлять тезисы или планы ответов. Важно также правильно распределить время, отведенное на подготовку таким образом, чтобы имелась возможность повторить изученный материал накануне дня зачета. Не следует пренебрегать консультациями, которые организует кафедра и преподаватель по каждому предмету во время сессии и в межсессионный период. Здесь можно выяснить все непонятные толкования, незнакомые термины и формулировки, уточнить те или иные положения, сведения и идеи, организационные вопросы, связанные с порядком проведения зачета. За отведенное на зачете время для подготовки к ответу необходимо составить примерный план (последовательную схему) ответа с включением в него всех важнейших проблем и значимых нюансов в предполагаемой логике изложения материала. При этом совершенно не обязательно подробно прописывать все содержание, поскольку это занимает лишнее время и затрудняет выделение опорных мыслей и главных идей. При приеме зачета у лиц с ограниченными возможностями здоровья допускается присутствие в аудитории лица, оказывающего обучающемуся соответствующую помощь.

Рекомендации по обучению лиц с ОВЗ

В соответствии с методическими рекомендациями Минобрнауки РФ (утв. 8 апреля 2014 г. N АК-44/05вн) в курсе будут использованы социально-активные и рефлексивные методы обучения с целью оказания помощи в установлении полноценных межличностных отношений с другими обучающимися, создании комфортного психологического климата в студенческой группе. Подбор и разработка учебных материалов производятся с учетом необходимости предоставления материала в различных формах: аудиальной, визуальной, с использованием специальных технических средств и информационных систем. Освоение дисциплины лицами с ОВЗ осуществляется с использованием средств обучения общего и специального назначения (персонального и коллективного использования). Материально-техническое обеспечение приспособлено (аудитории) к нуждам лиц с ОВЗ. Форма проведения аттестации для лиц с ОВЗ устанавливается с учетом индивидуальных психофизических особенностей. Для лиц с ОВЗ предусматривается доступная форма предоставления заданий оценочных средств, а именно:

- в печатной или электронной форме (для лиц с нарушениями опорно-двигательного аппарата);
 - в печатной форме или электронной форме с увеличенным шрифтом и контрастностью (для лиц с нарушениями слуха, речи, зрения);
 - методом чтения задания вслух (для лиц с нарушениями зрения).
- Лицам с ОВЗ увеличивается время на подготовку ответов на контрольные вопросы. Для таких обучающихся предусматривается доступная форма предоставления ответов на задания, а именно:
- письменно на бумаге или набором ответов на компьютере (для лиц с нарушениями слуха, речи);
 - выбором ответа из возможных вариантов с использованием услуг ассистента (для лиц с нарушениями опорно-

двигательного аппарата);

- устно (для лиц с нарушениями зрения, опорно-двигательного аппарата).

При необходимости для лиц с ОВЗ процедура оценивания результатов обучения может проводиться в несколько этапов.

При возникновении особых обстоятельств освоение дисциплины осуществляется с применением электронного обучения и дистанционных образовательных технологий.

(ФГБОУ ВО "НГПУ")

УТВЕРЖДАЮ
 Проректор по учебной работе

 А.М. Гаифутдинов
подпись *расшифровка подписи*
 «27» мая 2021 г.



Мониторинг образовательных результатов обучающихся в начальной школе рабочая программа дисциплины (модуля)

Закреплена за кафедрой **Теории и методики начального и дошкольного образования**
 Направление подготовки **44.03.05 Педагогическое образование (с двумя профилями подготовки),
 профили Дошкольное образование и Начальное образование**

Форма обучения **очная**

Общая трудоемкость **5 ЗЕТ**

Часов по учебному плану 180
 в том числе:
 аудиторные занятия 62
 самостоятельная работа 82
 экзамен зачет 36

Виды контроля в семестрах:
 экзамен 10зачет 9

Распределение часов дисциплины по семестрам

Семестр (<Курс>.<Семес тр на курсе>)	9 (5.1)		10 (5.2)		Итого	
	уп	рп	уп	рп		
Неделя	17 4/6		6 5/6			
Вид занятий	уп	рп	уп	рп	уп	рп
Лекции	16	16	6	6	22	22
Практические	16	16	24	24	40	40
Итого ауд.	32	32	30	30	62	62
Контактная	32	32	30	30	62	62
Сам. работа	40	40	42	42	82	82
Часы на контроль			36	36	36	36
Итого	72	72	108	108	180	180

Программу составил(и): к.псх.н., доцент Захарова И.М.



Рабочая программа дисциплины

Мониторинг образовательных результатов обучающихся в начальной школе

разработана в соответствии с ФГОС:

Федеральный государственный образовательный стандарт высшего образования по направлению подготовки 44.03.05 Педагогическое образование (с двумя профилями подготовки) (уровень бакалавриата) (приказ Минобрнауки России от 22.02.2018г. №125)

Рабочая программа одобрена на заседании кафедры

Теории и методики начального и дошкольного образования

Протокол от 26.05.2021 г. №9

Срок действия программы: 2021-2022 уч.г.

Зав. кафедрой Захарова И.М.



1. ЦЕЛЬ И ЗАДАЧИ ОСВОЕНИЯ ДИСЦИПЛИНЫ (МОДУЛЯ)	
1.1	Цель освоения дисциплины: научить обучающихся определять содержание понятий "мониторинг", "образовательные результаты"; систему работы педагога по мониторингу образовательных результатов
1.2	Задачи освоения дисциплины:
1.3	научить определять критерии мониторинга в зависимости от целей и особенностей образовательной среды класса, школы, ДОО;
1.4	научить выстраивать систему мониторинга образовательных результатов в зависимости от возрастных характеристик младших школьников.

2. МЕСТО ДИСЦИПЛИНЫ (МОДУЛЯ) В СТРУКТУРЕ ОБРАЗОВАТЕЛЬНОЙ ПРОГРАММЫ	
Цикл (раздел) ОП:	Б1.В.ДВ.03
2.1	Требования к предварительной подготовке обучающегося:
2.1.1	Вариативность образования в предметных областях в начальной школе (математика и информатика, русский язык и литературное чтение, окружающий мир)
2.1.2	Организация внеучебной деятельности
2.1.3	Постановка учебных задач на уроках в начальной школе (математика и информатика, русский язык и литературное чтение, окружающий мир)
2.1.4	Методика обучения родному языку
2.1.5	Производственная летняя педагогическая практика
2.1.6	Социология
2.1.7	Правовые основы противодействия коррупции
2.2	Дисциплины и практики, для которых освоение данной дисциплины (модуля) необходимо как предшествующее:
2.2.1	Выполнение и защита выпускной квалификационной работы

3. ПЛАНИРУЕМЫЕ РЕЗУЛЬТАТЫ ОБУЧЕНИЯ ПО КАЖДОЙ ДИСЦИПЛИНЕ (МОДУЛЮ), ОБЕСПЕЧИВАЮЩИЕ ДОСТИЖЕНИЕ ПЛАНИРУЕМЫХ РЕЗУЛЬТАТОВ ОСВОЕНИЯ ОБРАЗОВАТЕЛЬНОЙ ПРОГРАММЫ	
УК-3: Способен осуществлять социальное взаимодействие и реализовывать свою роль в команде	
УК-3.3:	Осуществляет обмен информацией с другими членами команды, осуществляет презентацию результатов работы команды
ПК-2: Способен применять предметные знания в образовательном процессе для достижения образовательных результатов	
ПК-2.2:	Умеет осуществлять отбор содержания обучения для реализации в предметных областях начального общего образования в соответствии с требованиями ФГОС НОО
ПК-2.1:	Демонстрирует знания содержания предметных областей в начальном общем образовании

В результате освоения дисциплины обучающийся должен

3.1	Знать:
3.1.1	теоретические основы системы мониторинга образовательных результатов;
3.1.2	основы взаимодействия в команде для решения задач мониторинга;
3.1.3	содержание предметных областей в начальном образовании; значение УУД для достижения необходимых (зафиксированных во ФГОС) образовательных результатов;
3.1.4	возрастные особенности школьников, определяющие формы и методы работы учителя начальной школы по формированию оценочной деятельности.
3.2	Уметь:
3.2.1	проводить анализ психолого-педагогического сопровождения причин трудностей формирования УУД у школьника в зависимости от возраста и индивидуальных образовательных потребностей;
3.2.2	применять теоретические знания для решения практических задач системы мониторинга; осуществлять отбор содержания обучения для определения уровня сформированности предметных и метапредметных результатов в соответствии с ФГОС НОО.
3.3	Владеть:
3.3.1	навыками представления результатов мониторинга участникам учебно-воспитательного процесса;
3.3.2	навыками анализа трудностей развития УУД школьников разного возраста;
3.3.3	навыками разработки Программы работы учителя начальной школы и родителями по вопросам развития УУД у школьников и системы оценки их сформированности.

4. СТРУКТУРА И СОДЕРЖАНИЕ ДИСЦИПЛИНЫ (МОДУЛЯ)							
Код занятия	Наименование разделов и тем /вид занятия/	Семестр / Курс	Часов	Компетенции	Литература	Интер акт.	Примечание
	Раздел 1. Требования к достижению образовательного результата согласно новым образовательным результатам						
1.1	Система работы учителя начальных классов в аспекте формирования и мониторинга метапредметных образовательных результатов /Лек/	9	4	УК-3.3 ПК-2.1 ПК-2.2	Л1.1 Л1.2 Л1.3Л2.3Л3.1 Э1 Э2 Э3 Э4	0	
1.2	Личностные УУД и система их оценки в начальной школе /Пр/	9	2	УК-3.3 ПК-2.1 ПК-2.2	Л1.2 Л1.3 Л1.1Л2.3Л3.1 Э1 Э2 Э3 Э4	0	
1.3	Мониторинг личностных УУД /Ср/	9	10	УК-3.3 ПК-2.1 ПК-2.2	Л1.2 Л1.3 Л1.1Л2.3Л3.1 Э1 Э2 Э3 Э4	0	
	Раздел 2. Система мониторинга познавательных УУД						
2.1	Виды и критерии оценки познавательных УУД /Лек/	9	4	УК-3.3 ПК-2.1 ПК-2.2	Л1.1 Л1.2 Л1.3Л2.2 Л2.3Л3.1 Э1 Э2 Э3 Э4	0	
2.2	Требования к проектированию индивидуальных образовательных маршрутов /Пр/	9	6	УК-3.3 ПК-2.1 ПК-2.2	Л1.2 Л1.3 Л1.1Л2.3Л3.1 Э1 Э2 Э3 Э4	0	
2.3	Система оценки образовательных результатов (познавательные УУД) младших школьников /Ср/	9	10	УК-3.3 ПК-2.1 ПК-2.2	Л1.1 Л1.3 Л1.2Л2.3Л3.1 Э1 Э2 Э3 Э4	0	
	Раздел 3. Система мониторинга регулятивных УУД						
3.1	Психолого-педагогическая характеристика регулятивных УУД /Лек/	9	4	УК-3.3 ПК-2.1 ПК-2.2	Л1.3 Л1.1 Л1.2Л2.3Л3.1 Э1 Э2 Э3 Э4	0	
3.2	КИМы и требования к их разработке по мониторингу регулятивных УУД /Пр/	9	4	УК-3.3 ПК-2.1 ПК-2.2	Л1.2 Л1.3 Л1.1Л2.3Л3.1 Э1 Э2 Э3 Э4	0	
3.3	Организация работы учителя по формированию и оценке регулятивных УУД /Ср/	9	10	УК-3.3 ПК-2.1 ПК-2.2	Л1.2 Л1.1 Л1.3Л2.3Л3.1 Э1 Э2 Э3 Э4	0	
	Раздел 4. Система мониторинга коммуникативных УУД						
4.1	Психолого-педагогическая характеристика коммуникативных УУД /Лек/	9	4	УК-3.3 ПК-2.1 ПК-2.2	Л1.1 Л1.2 Л1.3Л2.2 Л2.3Л3.1 Э1 Э2 Э3 Э4	0	
4.2	Требования к проектированию оценочных заданий для коммуникативных УУД /Пр/	9	4	УК-3.3 ПК-2.1 ПК-2.2	Л1.1 Л1.2 Л1.3Л2.3Л3.1 Э1 Э2 Э3 Э4	0	
4.3	Система работы учителя начальных классов по формированию и оценки коммуникативных УУД /Ср/	9	10	УК-3.3 ПК-2.1 ПК-2.2	Л1.1 Л1.2 Л1.3Л2.2 Л2.3Л3.1 Э1 Э2 Э3 Э4	0	

	Раздел 5. Система предоставления результатов мониторинга участникам УВП						
5.1	Составление аналитической справки и ее презентация участникам УВП: родителям; методическому объединению /Лек/	10	4	УК-3.3 ПК-2.1 ПК-2.2	Л1.3 Л1.1 Л1.2Л2.3Л3.1 Э1 Э2 Э3 Э4	0	
5.2	Основы составления Программы развития УУД младших школьников /Лек/	10	2	УК-3.3 ПК-2.1 ПК-2.2	Л1.3 Л1.1 Л1.2Л2.3Л3.1 Э1 Э2 Э3 Э4	0	
5.3	Проектирование Программы мониторинга образовательных результатов обучающихся /Пр/	10	10	УК-3.3 ПК-2.1 ПК-2.2	Л1.3 Л1.1 Л1.2Л2.3Л3.1 Э1 Э2 Э3 Э4	0	
5.4	Проектирование КИМ для оценки УУД в аспекте реализации ФГОС НОО /Пр/	10	14	УК-3.3 ПК-2.1 ПК-2.2	Л1.3 Л1.1 Л1.2Л2.3Л3.1 Э1 Э2 Э3 Э4	0	
5.5	Мониторинг образовательных результатов обучающихся 1 классов /Ср/	10	10	УК-3.3 ПК-2.1 ПК-2.2	Л1.3 Л1.1 Л1.2Л2.3Л3.1 Э1 Э2 Э3 Э4	0	
5.6	Мониторинг образовательных результатов обучающихся 2 классов /Ср/	10	10	УК-3.3 ПК-2.1 ПК-2.2	Л1.3 Л1.1 Л1.2Л2.3Л3.1 Э1 Э2 Э3 Э4	0	
5.7	Мониторинг образовательных результатов обучающихся 3 классов /Ср/	10	10	УК-3.3 ПК-2.1 ПК-2.2	Л1.3 Л1.1 Л1.2Л2.2 Л2.3Л3.1 Э1 Э2 Э3 Э4	0	
5.8	Мониторинг образовательных результатов обучающихся 4 классов. Динамика образовательных результатов обучающихся в начальной школе /Ср/	10	12	УК-3.3 ПК-2.1 ПК-2.2	Л1.3 Л1.1 Л1.2Л2.1 Л2.3Л3.1 Э1 Э2 Э3 Э4	0	
5.9	/Экзамен/	10	36	УК-3.3 ПК-2.1 ПК-2.2	Л1.1 Л1.2 Л1.3Л2.3Л3.1 Э1 Э2 Э3 Э4	0	

5. ФОНД ОЦЕНОЧНЫХ СРЕДСТВ

5.1. Контрольные вопросы и задания

Промежуточная аттестация:

Примерные контрольные вопросы и задания для экзамена:

Вопросы:

1. Общая характеристика регуляторных УУД и роль педагога-психолога в их развитии у школьников
 2. Общая характеристика познавательных УУД и роль педагога-психолога в их развитии у школьников
 3. Общая характеристика личностных УУД и роль педагога-психолога в их развитии у школьников
 4. Общая характеристика коммуникативных УУД и роль педагога-психолога в их развитии у школьников
 5. Влияние учебного сотрудничества на формирование учебной деятельности в младшем школьном возрасте.
 6. Исследование коопераций социальных взаимодействий в школе Ж. Пиаже.
 7. Теоретические основы учебного сотрудничества в концепции Л. С. Выготского.
 8. Система психолого-педагогической работы психолога с родителями в аспекте развития у школьников УУД.
 9. Расскажите о понятии «качество образования».
 10. Сравните традиционные и новые средства оценки образовательных результатов. Опишите их достоинства и недостатки.
 11. Расскажите историю возникновения тестирования в России.
 12. Укажите место психологических и педагогических измерений в современном образовании.
 13. Расскажите об основных подходах к качеству знаний.
 14. Охарактеризуйте мониторинг как средство оценки результатов обучения.
 15. Назовите основные свойства мониторинга качества образования.
 16. Охарактеризуйте виды мониторинга.
 17. Назовите методы педагогического мониторинга.
 18. Опишите достоинства и недостатки «портфолио» как средства оценки результатов обучения.
 19. Охарактеризуйте цели и задачи педагогического и психологического тестирования.
 20. Сходство и различие педагогических и психологических тестов в учебном процессе.
 21. Назовите психологические тесты, применимые в учебном процессе.
 22. Дайте определение следующим понятиям: тест, тестовое задание, валидность теста, надежность теста.
 23. Расскажите о видах тестов. Дайте классификацию тестов по разным основаниям.
 24. Раскройте понятие гомогенных и гетерогенных тестов.
 25. Расскажите о применении компьютерного тестирования.
 26. Назовите основные виды заданий в тестовой форме.
 27. Охарактеризуйте понятие «рейтинговая оценка», расскажите о ее преимуществах и недостатках, причинах использования рейтинговой оценки в практике преподавания.
 28. Расскажите о правилах рейтингового оценивания, видах рейтинга, методах методической поддержки рейтинга
- Примерные практические задания:

Контрольные задания:

Задание 1:

Сравните и определите, какие ошибки допущены педагогом в оценке деятельности школьников на уроке: «Ваня, посмотри, какой ты неаккуратный, недисциплинированный - буквы «пляшут», все перечеркнуто! Вот твой сосед выполнил задание очень аккуратно» и, другое высказывание учителя: «Ваня, посмотри на выполненное задание – буквы написаны не аккуратно, многие перечеркнуты, вчера у тебя получалось намного лучше!».

Задание 2:

Докажите, что учебная деятельность является ведущей именно в младшем школьном возрасте, а не на всем протяжении школьного обучения.

Задание 3:

Вставьте пропущенные слова

a. По Д.Б. Эльконину учебная деятельность – это особая деятельность школьника, сознательно направляемая им на осуществление целей обучения, воспринимаемых учеником Главным результатом этой деятельности является

b. Структуру учебной деятельности составляют

c. Мотивация учения - система, которая заставляет ребенка учиться, придает учебной деятельности

d. Учебная задача направлена на освоение при решении целого ряда (типа, класса) конкретных задач.

Например,

e. Учебные действия - те действия, с помощью которых осваивается Выделяют действия

f. Действия контроля - это

g. Действия оценки - это

Задание 4:

Разработайте КИМ для оценки метапредметных результатов (познавательных; регуляторных; коммуникативных).

5.2. Темы письменных работ

Текущий контроль успеваемости:

Примерная тематика рефератов:

1. Мониторинг образовательных результатов в начальной школе.
2. Актуальность новых образовательных стандартов. Эволюция стандартов в российском образовании.
3. Базовые документы ФГОС НОО. Структура ФГОС НОО. Преемственность стандартов начального общего и основного общего образования.
4. Профессиональный стандарт педагога.
5. Мониторинг личностных УУД в начальной школе.
6. Мониторинг регуляторных УУД в начальной школе.
7. Мониторинг коммуникативных УУД в начальной школе.
8. Мониторинг познавательных УУД в начальной школе
9. Система оценки планируемых результатов освоения в аспекте реализации ФГОС НОО.
10. Урок в свете требований системно-деятельностного подхода.
11. Анализ урока с позиции требований системно-деятельностного подхода.
12. Проектирование урока с позиции требований системно-деятельностного подхода.

5.3. Фонд оценочных средств

см. приложение ФОС к РПД

6. УЧЕБНО-МЕТОДИЧЕСКОЕ И ИНФОРМАЦИОННОЕ ОБЕСПЕЧЕНИЕ ДИСЦИПЛИНЫ (МОДУЛЯ)**6.1. Рекомендуемая литература****6.1.1. Основная литература**

	Авторы, составители	Заглавие	Издательство, год
Л1.1	В. А. Гуружапов [и др.]	Педагогическая психология : учебник для бакалавров / В. А. Гуружапов [и др.] ; под редакцией В. А. Гуружапова. — Москва : Издательство Юрайт, 2019. — 493 с. — (Бакалавр. Академический курс). — ISBN 978-5-9916-2387-2. — Текст : электронный // ЭБС Юрайт [сайт]. — URL: https://biblio-online.ru/bcode/425184	Издательство Юрайт, 2019
Л1.2	Гордиенко, О. В.	Современные средства оценивания результатов обучения. Практикум : учебное пособие для вузов / О. В. Гордиенко. — 2-е изд., испр. и доп. — Москва : Издательство Юрайт, 2021. — 115 с. — (Высшее образование). — ISBN 978-5-534-07128-3. — Текст : электронный // ЭБС Юрайт [сайт]. — URL: https://urait.ru/bcode/472102 .	Издательство Юрайт, 2021.
Л1.3	Ведерникова, Л. В.	Практико-ориентированная подготовка педагога : учебное пособие для вузов / Л. В. Ведерникова, О. А. Поворознюк, С. А. Еланцева. — Москва : Издательство Юрайт, 2020. — 341 с. — (Высшее образование). — ISBN 978-5-534-13454-4. — Текст : электронный // ЭБС Юрайт [сайт]. — URL: https://urait.ru/bcode/459152 .	Издательство Юрайт, 2020.

6.1.2. Дополнительная литература

	Авторы, составители	Заглавие	Издательство, год
Л2.1	Землянская, Е. Н	. Педагогика начального образования : учебник и практикум для вузов / Е. Н. Землянская. — Москва : Издательство Юрайт, 2021. — 247 с. — (Высшее образование). — ISBN 978-5-534-13271-7. — Текст : электронный // ЭБС Юрайт [сайт]. — URL: https://urait.ru/bcode/474593	Издательство Юрайт, 2021
Л2.2	Федина, Л. В.	Психолого-педагогическое сопровождение начального образования : учебное пособие для академического бакалавриата / Л. В. Федина. — 2-е изд. — Москва : Издательство Юрайт, 2019 ; Тюмень : Издательство Тюменского государственного университета. — 131 с. — (Университеты России). — ISBN 978-5-534-11273-3 (Издательство Юрайт). — ISBN 978-5-400-01477-2 (Издательство Тюменского государственного университета). — Текст : электронный // ЭБС Юрайт [сайт]. — URL: https://biblio-online.ru/bcode/444837	Издательство Юрайт, 2019

Л2.3	Дубровина И. В.	Психологическое благополучие школьников : учебное пособие для бакалавриата и магистратуры / И. В. Дубровина. — Москва : Издательство Юрайт, 2019. — 140 с. — (Бакалавр и магистр.). — ISBN 978-5-534-09864-8. — Текст : электронный // ЭБС Юрайт [сайт]. — URL: https://biblio-online.ru/bcode/438917	Юрайт, 2019
------	-----------------	---	-------------

6.1.3. Перечень учебно-методического обеспечения для самостоятельной работы обучающихся по дисциплине

	Авторы, составители	Заглавие	Издательство, год
Л3.1	Фурьева, Т. В.	Психолого-педагогическая диагностика: учебное пособие для бакалавриата и магистратуры / Т. В. Фурьева. — 2-е изд., перераб. и доп. — Москва : Издательство Юрайт, 2019. — 247 с. — (Авторский учебник). — ISBN 978-5-534-09285-1. — Текст : электронный // ЭБС Юрайт [сайт]. — URL: https://biblio-online.ru/bcode/427570	Юрайт, 2019

6.2. Перечень ресурсов информационно-телекоммуникационной сети "Интернет"

Э1	Мониторинг URL: УУД https://nsportal.ru
Э2	Мониторинг сформированности УУД в начальной школе URL: https://infourok.ru
Э3	Электронный каталог библиотеки НГПУ. - URL: http://bibl.ngpi.net:81/cgi-bin/zgate.exe?init+test.xml,simple.xml+rus
Э4	Научная электронная библиотека eLIBRARY.RU. – URL: https://elibrary.ru

6.3. Перечень информационных технологий

6.3.1 Перечень лицензионного и свободно распространяемого программного обеспечения, в том числе отечественного производства

6.3.1.1	Антивирусное программное обеспечение Kaspersky Endpoint Security для бизнеса - Стандартный Band T: 250-499 Node 1 year Educational Renewal License: Договор № 2020.2987 от 21.02.2020
6.3.1.2	Desktop Education ALNG LicSAPk OLVS E 1Y AcademicEdition Enterprise: Договор № 2020.13967 от 27.07.2020
6.3.1.3	Office 365 ProPlus Open for Students ShrdSvr ALNG Subscriptions VL OLVS NL 1Month AcademicEdition Stdnt STUUseBnft: Договор № 2020.13967 от 27.07.2020
6.3.1.4	Google Chrome: свободно распространяемое программное обеспечение https://www.google.com/intl/ru/chrome/privacy/eula_text.html
6.3.1.5	Mozilla Firefox: свободно распространяемое программное обеспечение https://www.mozilla.org/en-US/MPL/2.0/
6.3.1.6	Hamster ZIP Archiver: свободно распространяемое программное обеспечение http://hamstersoft.com/eula/

6.3.2 Перечень профессиональных баз данных и информационных справочных систем

6.3.2.1	Электронно-библиотечная система (ЭБС) IPRbooks. - Режим доступа: www.iprbookshop.ru
6.3.2.2	Электронная библиотечная система «Юрайт» - Режим доступа: https://biblio-online.ru/
6.3.2.3	Информационная правовая система Гарант. - Режим доступа: http://www.garant.ru/

7. МАТЕРИАЛЬНО-ТЕХНИЧЕСКОЕ ОБЕСПЕЧЕНИЕ ДИСЦИПЛИНЫ (МОДУЛЯ)

7.1	1-202 Учебная аудитория для проведения учебных занятий (423806, Республика Татарстан (Татарстан), г. Набережные Челны, ул. Низаметдинова, д. 28). Оборудование и технические средства обучения: компьютер, интерактивная доска, проектор, доска, учебно-наглядные пособия.
7.2	1-205 Помещение для самостоятельной работы (423806, Республика Татарстан (Татарстан), г. Набережные Челны, ул. Низаметдинова, д. 28). Оборудование и технические средства обучения: компьютеры с возможностью подключения к сети «Интернет» и доступом в электронную информационно-образовательную среду, учебно-наглядные пособия.

8. МЕТОДИЧЕСКИЕ УКАЗАНИЯ ДЛЯ ОБУЧАЮЩИХСЯ ПО ОСВОЕНИЮ ДИСЦИПЛИНЫ (МОДУЛЯ)

Методические указания для преподавателя по подготовке к лекционным занятиям:

Лекционный курс предполагает систематизированное изложение основных вопросов учебного плана.

На первой лекции лектор обязан предупредить обучающихся, применительно к какому базовому учебнику (учебникам, учебным пособиям) будет прочитан курс.

Лекционный курс должен давать наибольший объем информации и обеспечивать более глубокое понимание учебных вопросов при значительно меньшей затрате времени, чем это требуется большинству обучающихся на самостоятельное изучение материала.

1. Учет при проведении лекции связь теоретического материала с требованиями ФГОС (системно-деятельностный принцип; индивидуальная траектория развития учащихся; достижение метапредметных результатов).

2. Учет профиль подготовки бакалавров, так как курс разработан для 2-х профильного бак-та.

Главное в период подготовки к лекционным занятиям – научиться методам самостоятельного умственного труда, сознательно развивать свои творческие способности и овладевать навыками творческой работы. Для этого необходимо строго соблюдать дисциплину учебы и поведения. Четкое планирование своего рабочего времени и отдыха является необходимым условием для успешной самостоятельной работы.

В основу его нужно положить рабочие программы изучаемых в семестре дисциплин.

Каждому обучающемуся следует составлять еженедельный и семестровый планы работы, а также план на каждый рабочий день. С вечера всегда надо распределять работу на завтрашний день. В конце каждого дня целесообразно подводить итог работы: тщательно проверить, все ли выполнено по намеченному плану, не было ли каких-либо отступлений, а если были, по какой причине это произошло. Нужно осуществлять самоконтроль, который является необходимым условием успешной учебы. Если что-то осталось невыполненным, необходимо изыскать время для завершения этой части работы, не уменьшая объема недельного плана.

Самостоятельная работа на лекции. Слушание и запись лекций – сложный вид вузовской аудиторной работы. Внимательное слушание и конспектирование лекций предполагает интенсивную умственную деятельность обучающихся. Краткие записи лекций, их конспектирование помогает усвоить учебный материал. Конспект является полезным тогда, когда записано самое существенное, основное и сделано это самим обучающимся.

Не надо стремиться записать дословно всю лекцию. Такое «конспектирование» приносит больше вреда, чем пользы. Запись лекций рекомендуется вести по возможности собственными формулировками. Желательно запись осуществлять на одной странице, а следующую оставлять для проработки учебного материала самостоятельно в домашних условиях.

Конспект лекции лучше подразделять на пункты, параграфы, соблюдая красную строку. Этому в большой степени будут способствовать пункты плана лекции, предложенные преподавателям. Принципиальные места, определения, формулы и другое следует сопровождать замечаниями «важно», «особо важно», «хорошо запомнить» и т.п. Можно делать это и с помощью разноцветных маркеров или ручек. Лучше если они будут собственными, чтобы не приходилось просить их у однокурсников и тем самым не отвлекать их во время лекции.

Целесообразно разработать собственную «маркографию» (значки, символы), сокращения слов. Не лишним будет и изучение основ стенографии. Работая над конспектом лекций, всегда необходимо использовать не только учебник, но и ту литературу, которую дополнительно рекомендовал лектор. Именно такая серьезная, кропотливая работа с лекционным материалом позволит глубоко овладеть формируемыми компетенциями.

Методические указания к практическим занятиям.

Практические занятия ориентируют преподавателя и обучающихся на интерактивный процесс усвоения курса, где рассматриваются сложные проблемные вопросы программы, с обязательным использованием источниковедческой базы.

Это связано с основной дидактической задачей практических занятий – обучению обучающихся анализу источников и формированием навыков работы с научной литературой. Подобный подход стимулирует самостоятельное творческое отношение к профессии и способствует подготовке к преподавательской деятельности. Происходит обучение навыкам публичной дискуссии, профессионала, ориентированного на умение не только высказывать и отстаивать личностную позицию, но и на принятие точки зрения оппонентов, поиска группового консенсуса в рассмотрении проблемы.

Целью практических занятий является закрепление, расширение и углубление знаний по темам лекций, выработка навыков публичного выступления и дискуссии, а также понимание и практическое использование положений и методов, составляющих дисциплину.

Семинар проводится по узловым и наиболее сложным вопросам (темам, разделам) учебной программы. Он может быть построен как на материале одной лекции, так и на содержании обзорной лекции, а также по определенной теме без чтения предварительной лекции. Главная и определяющая особенность любого семинара – наличие элементов дискуссии, проблемности, диалога между преподавателем и обучающимися.

При подготовке классического семинара желательно придерживаться следующего алгоритма:

а) разработка учебно-методического материала: формулировка темы, соответствующей программе и стандарту; определение дидактических, воспитывающих и формирующих целей занятия; выбор методов, приемов и средств для проведения семинара; подбор литературы для преподавателя и обучающихся; при необходимости проведение консультаций для обучающихся;

б) подготовка обучаемых и преподавателя: составление плана семинара из отдельных вопросов; предоставление обучающимся времени (не менее недели) дней для подготовки к семинару; предоставление рекомендаций о последовательности изучения литературы (учебники, учебные пособия, руководства и положения, конспекты лекций, статьи, справочники, информационные сборники и др.); создание набора наглядных пособий.

Практическое занятие подразумевает два вида работ: подготовку сообщения на заданную тему и участие в обсуждении проблемы, затронутой сообщением.

Для более точного понимания материала практических занятий рекомендуется перед каждым из занятий прочитать соответствующую главу в рекомендуемой литературе. Подготовку к практическим занятиям следует начинать как минимум за неделю до его начала. Прежде всего, необходимо познакомиться с темой и вопросами занятия. Обязательными компонентами подготовки к практическим занятиям являются доскональный анализ источников и прочтение научной литературы. Так же необходим поиск информации в изданиях из дополнительного списка литературы, сети Интернет, других источников. Таким образом, обучающиеся должны внимательно разобрать каждый вопрос, записав наиболее важные факты, подходы и концепции в тетрадь.

На семинар желательно являться с запасом сформулированных идей, хорошо, если они будут собственного производства; если вы собираетесь пользоваться чужими формулировками, то постарайтесь в них сориентироваться как можно лучше. Выступления должны быть по возможности компактными и в то же время вразумительными. На практических занятиях обучающиеся дают развернутые ответы на поставленные вопросы, дополняют, не повторяя уже сказанного другими. Рассмотрение каждого вопроса заканчивается подведением итогов, формулированием наиболее важных выводов, которые следует записать в тетрадь.

Подводя итоги семинара, можно использовать следующие критерии (показатели) оценки ответов: полнота и конкретность ответа; последовательность и логика изложения; связь теоретических положений с практикой; обоснованность и доказательность излагаемых положений; наличие качественных и количественных показателей; наличие иллюстраций к ответам в виде исторических фактов, примеров и пр.; уровень культуры речи; использование наглядных пособий и т.п. В конце семинара рекомендуется дать оценку всего семинарского занятия, обратив особое внимание на следующие аспекты: качество подготовки; степень усвоения знаний; активность; положительные стороны в работе обучающихся; ценные и конструктивные предложения; недостатки в работе обучающихся; задачи и пути устранения недостатков.

Методические указания для обучающихся при подготовке к выполнению самостоятельной работы:

Самостоятельная работа обучающихся – это процесс активного, целенаправленного приобретения обучающимися новых знаний,

Формы и методы самостоятельной работы обучающихся:

- 1) конспектирование и аннотирование литературы;
- 2) подготовка и выступление докладом;
- 3) работа над понятийным аппаратом (составление понятийного словаря по теме);
- 4) самостоятельное изучение тем; 6) подготовка к семинарским занятиям;
- 5) подготовка презентаций;
- 6) проработка и повторение лекционного материала и материала учебников и учебных пособий.

Освоение дисциплины лицами с ОВЗ осуществляется с использованием средств обучения общего и специального назначения (персонального и коллективного использования). Материально-техническое обеспечение предусматривает приспособление аудиторий к нуждам лиц с ОВЗ.

Форма проведения аттестации для обучающихся с ОВЗ устанавливается с учетом индивидуальных психофизических особенностей. Для обучающихся с ОВЗ предусматривается доступная форма предоставления заданий оценочных средств, а именно:

- в печатной или электронной форме (для лиц с нарушениями опорно-двигательного аппарата);
- в печатной форме или электронной форме с увеличенным шрифтом и контрастностью (для лиц с нарушениями слуха, речи, зрения);
- методом чтения ассистентом задания вслух (для лиц с нарушениями зрения).

Обучающимся с ОВЗ увеличивается время на подготовку ответов на контрольные вопросы. Для таких обучающихся предусматривается доступная форма предоставления ответов на задания, а именно:

- письменно на бумаге или набором ответов на компьютере (для лиц с нарушениями слуха, речи);
- выбором ответа из возможных вариантов с использованием услуг ассистента (для лиц с нарушениями опорно-двигательного аппарата);
- устно (для лиц с нарушениями зрения, опорно-двигательного аппарата).

При необходимости для обучающихся с инвалидностью процедура оценивания результатов обучения может проводиться в несколько этапов.

При возникновении особых обстоятельств освоение дисциплины осуществляется с применением электронного обучения и дистанционных образовательных технологий.

МИНИСТЕРСТВО ПРОСВЕЩЕНИЯ РОССИЙСКОЙ ФЕДЕРАЦИИ
Федеральное государственное бюджетное образовательное учреждение высшего образования
"Набережночелнинский государственный педагогический университет"

(ФГБОУ ВО "НГПУ")

УТВЕРЖДАЮ
Проректор по учебной работе



Проектирование индивидуальной траектории развития младших школьников
рабочая программа дисциплины (модуля)

Закреплена за кафедрой **Теории и методики начального и дошкольного образования**
Направление подготовки **44.03.05 Педагогическое образование (с двумя профилями подготовки), профили Дошкольное образование и Начальное образование**

Форма обучения **очная**

Общая трудоемкость **5 ЗЕТ**


Часов по учебному плану **180**
в том числе:
аудиторные занятия **62**
самостоятельная работа **82**
экзамен зачет **36**

Виды контроля в семестрах:
экзамен 10 зачет 9

Распределение часов дисциплины по семестрам

Семестр (<Курс>.<Семестр на курсе>)	9 (5.1)		10 (5.2)		Итого	
	уп	рп	уп	рп		
Неделя	17 4/6		6 5/6			
Вид занятий	уп	рп	уп	рп	уп	рп
Лекции	16	16	6	6	22	22
Практические	16	16	24	24	40	40
Итого ауд.	32	32	30	30	62	62
Контактная	32	32	30	30	62	62
Сам. работа	40	40	42	42	82	82
Часы на контроль			36	36	36	36
Итого	72	72	108	108	180	180

Программу составил(и):

к.псх.н., Доцент, Захарова И. М. 

Рабочая программа дисциплины

Проектирование индивидуальной траектории развития младших школьников

разработана в соответствии с ФГОС:


Федеральный государственный образовательный стандарт высшего образования по направлению подготовки 44.03.05 Педагогическое образование (с двумя профилями подготовки) (уровень бакалавриата) (приказ Минобрнауки России от 22.02.2018г. №125)

Рабочая программа одобрена на заседании кафедры

Теории и методики начального и дошкольного образования

Протокол от 26.05.2021 г. №9

Срок действия программы: 2021-2022 уч.г.

Зав. кафедрой Захарова И.М. 

1. ЦЕЛЬ И ЗАДАЧИ ОСВОЕНИЯ ДИСЦИПЛИНЫ (МОДУЛЯ)	
1.1	Цель освоения дисциплины: содействовать становлению профессиональной компетентности обучающихся путем освоения подходов к оценке учебного процесса, учитывающих современные образовательные задачи, связанные с развитием коммуникативных, поисково-исследовательских умений обучающихся, овладеть навыками проектирования индивидуальной траектории развития обучающихся
1.2	Задачи освоения дисциплины:
1.3	формировать у обучающихся основы рефлексивного мышления, развивать умение определять уровень развития личностных, регулятивных и познавательных универсальных учебных действий у обучающихся,
1.4	научить определять психолого-педагогические аспекты учебной деятельности младших школьников в
1.5	учить проектированию на основе полученных результатов диагностики индивидуальные маршруты обучения, воспитания и развития обучающихся.

2. МЕСТО ДИСЦИПЛИНЫ (МОДУЛЯ) В СТРУКТУРЕ ОБРАЗОВАТЕЛЬНОЙ ПРОГРАММЫ	
Цикл (раздел) ОП:	Б1.В.ДВ.03
2.1	Требования к предварительной подготовке обучающегося:
2.1.1	Вариативность образования в предметных областях в начальной школе (математика и информатика, русский язык и литературное чтение, окружающий мир)
2.1.2	Организация внеучебной деятельности
2.1.3	Постановка учебных задач на уроках в начальной школе (математика и информатика, русский язык и литературное чтение, окружающий мир)
2.1.4	Методика обучения родному языку
2.1.5	Производственная летняя педагогическая практика
2.1.6	Социология
2.1.7	Правовые основы противодействия коррупции
2.2	Дисциплины и практики, для которых освоение данной дисциплины (модуля) необходимо как предшествующее:
2.2.1	Выполнение и защита выпускной квалификационной работы
3. ПЛАНИРУЕМЫЕ РЕЗУЛЬТАТЫ ОБУЧЕНИЯ ПО КАЖДОЙ ДИСЦИПЛИНЕ (МОДУЛЮ), ОБЕСПЕЧИВАЮЩИЕ ДОСТИЖЕНИЕ ПЛАНИРУЕМЫХ РЕЗУЛЬТАТОВ ОСВОЕНИЯ ОБРАЗОВАТЕЛЬНОЙ ПРОГРАММЫ	
УК-3: Способен осуществлять социальное взаимодействие и реализовывать свою роль в команде	
УК-3.3: Осуществляет обмен информацией с другими членами команды, осуществляет презентацию результатов работы команды	
ПК-2: Способен применять предметные знания в образовательном процессе для достижения образовательных результатов	
ПК-2.1: Демонстрирует знания содержания предметных областей в начальном общем образовании	
ПК-2.2: Умеет осуществлять отбор содержания обучения для реализации в предметных областях начального общего образования в соответствии с требованиями ФГОС НОО	

В результате освоения дисциплины обучающийся должен

3.1	Знать:
3.1.1	основы социального взаимодействия в команде для достижения профессиональных целей
3.1.2	приемы и способы изучения возможностей, потребностей и достижений обучающихся в зависимости от уровня осваиваемой образовательной программы;
3.1.3	методы проектирования программ по развитию способности к целеполаганию, самоконтролю и адекватной оценке результатов своего поведения и деятельности;
3.1.4	процедуры разработки индивидуальной образовательной программы (траектории) с учетом специфики и уровня индивидуального развития обучающихся.
3.2	Уметь:
3.2.1	организовывать процесс обучения и воспитания в сфере образования с использованием технологий, отражающих специфику предметной области и соответствующих возрастным и психофизическим особенностям обучающихся, в том числе их особым образовательным потребностям;
3.2.2	оценивать условия применения методов развития способности к целеполаганию, самоконтролю и адекватной оценке результатов своего поведения и деятельности обучающихся в системе общего начального образования;
3.2.3	организовывать воспитательные и образовательные развивающие ситуации с учетом специфики соотношения планируемых образовательных результатов и уровня индивидуального развития обучающихся, в том числе за счет условий детско-взрослых образовательных сообществ.
3.3	Владеть:

3.3.1	навыками организации взаимодействия с коллегами, родителями, социальными партнерами;
3.3.2	навыками проектирования программ по развитию способности к целеполаганию, самоконтролю и адекватной оценке результатов своего поведения и деятельности обучающихся в системе общего начального образования;
3.3.3	способами изучения возможностей, потребностей и достижений обучающихся в зависимости от уровня осваиваемой образовательной программы и проектирование на основе полученных результатов индивидуальных маршрутов обучения, воспитания и развития.

4. СТРУКТУРА И СОДЕРЖАНИЕ ДИСЦИПЛИНЫ (МОДУЛЯ)

Код занятия	Наименование разделов и тем /вид занятия/	Семестр / Курс	Часов	Компетенции	Литература	Интер акт.	Примечание
	Раздел 1. Общая характеристика учебного процесса современного общеобразовательного учреждения.						
1.1	Оценка учебного процесса в свете требований федеральных государственных образовательных стандартов общего образования второго поколения. /Лек/	9	6	УК-3.3 ПК-2.1 ПК-2.2	Л1.1Л2.1Л3.1 Л3.2 Э4 Э6 Э7	0	
1.2	Новые образовательные технологии. Традиционные критерии эффективности учебного процесса. Новое качество образования. /Ср/	9	2	УК-3.3 ПК-2.1 ПК-2.2	Л1.1Л2.1Л3.2 Э4 Э6 Э7	0	
1.3	Анализ образовательных результатов обучающихся в аспекте реализации требований ФГОС НОО. /Пр/	9	2	УК-3.3 ПК-2.1 ПК-2.2	Л1.1Л2.1Л3.1 Л3.2 Э1 Э7	0	
1.4	Анализ образовательного процесса. /Ср/	9	2	УК-3.3 ПК-2.1 ПК-2.2	Л1.1Л2.1Л3.1 Л3.2 Э3 Э4 Э7	0	
	Раздел 2. Актуальные задачи и направления психолого-педагогической диагностики учебного процесса.						
2.1	Диагностика типа мышления обучающихся, умственного развития и сформированности учебной деятельности школьника. /Пр/	9	2	УК-3.3 ПК-2.1 ПК-2.2	Л1.1Л2.1Л3.1 Л3.2 Э1 Э2 Э7	0	
2.2	Диагностика типа мышления обучающихся, умственного развития и сформированности учебной деятельности школьника. /Ср/	9	4	УК-3.3 ПК-2.1 ПК-2.2	Л1.1Л2.1Л3.1 Л3.2 Э4 Э5 Э7	0	
2.3	Учебная мотивация как показатель результативности образовательного процесса. /Пр/	9	2	УК-3.3 ПК-2.1 ПК-2.2	Л1.1Л2.1Л3.1 Л3.2 Э5 Э6 Э7	0	
2.4	Проектирование индивидуальной траектории развития обучающихся с учетом индивидуальных показателей /Пр/	9	4	УК-3.3 ПК-2.1 ПК-2.2	Л1.1Л2.1Л3.2 Э1 Э6 Э7	0	
2.5	Учебная мотивация как показатель результативности образовательного процесса. /Ср/	9	4	УК-3.3 ПК-2.1 ПК-2.2	Л1.1Л2.1Л3.1 Л3.2 Э2 Э6 Э7	0	
2.6	Диагностика математической компетенции и естественнонаучной грамотности. /Пр/	9	2	УК-3.3 ПК-2.1 ПК-2.2	Л1.1Л2.1Л3.1 Л3.2 Э2 Э7	0	
2.7	Диагностика математической компетенции и естественнонаучной грамотности. /Ср/	9	2	УК-3.3 ПК-2.1 ПК-2.2	Л1.1Л2.1Л3.1 Л3.2 Э5 Э7	0	
2.8	Диагностика учебного процесса в образовательной области “Филология”, “Обществознание”. /Пр/	9	2	УК-3.3 ПК-2.1 ПК-2.2	Л1.1Л2.1Л3.1 Л3.2 Э3 Э4 Э7	0	
2.9	Диагностика учебного процесса в образовательной области “Филология”, “Обществознание”. /Ср/	9	4	УК-3.3 ПК-2.1 ПК-2.2	Л1.1Л2.1Л3.1 Л3.2 Э7	0	

	Раздел 3. Роль взаимодействия педагога и психолога в диагностике учебного процесса.						
3.1	Взаимодействие психолога с участниками образовательного процесса. Наблюдение за учебным процессом. /Лек/	9	6	УК-3.3 ПК-2.1 ПК-2.2	Л1.1Л2.1Л3.1 Л3.2 Э3 Э6 Э7	0	
3.2	Психолого-педагогический анализ урока. /Пр/	9	2	УК-3.3 ПК-2.1 ПК-2.2	Л1.1Л2.1Л3.1 Л3.2 Э4 Э7	0	
3.3	Схемы анализа урока. Анализ уроков в различных дидактических системах. /Ср/	9	4	УК-3.3 ПК-2.1 ПК-2.2	Л1.1Л2.1Л3.1 Л3.2 Э7	0	
3.4	Изучение уровня сформированности ценностных ориентаций. /Ср/	9	2	УК-3.3 ПК-2.1 ПК-2.2	Л1.1Л2.1Л3.1 Л3.2 Э3 Э4 Э7	0	
3.5	Психолого-педагогические выводы и практические рекомендации по организации учебного процесса на основе диагностики. /Лек/	9	4	УК-3.3 ПК-2.1 ПК-2.2	Л1.1Л2.1Л3.1 Л3.2 Э4 Э6 Э7	0	
3.6	Психолого-педагогический консилиум. /Ср/	9	4	УК-3.3 ПК-2.1 ПК-2.2	Л1.1Л2.1Л3.1 Л3.2 Э1 Э7	0	
3.7	Портфолио как средство оценивания и учета достижений учащегося. /Ср/	9	6	УК-3.3 ПК-2.1 ПК-2.2	Л1.1Л2.1Л3.1 Л3.2 Э2 Э7	0	
3.8	Диагностика удовлетворенности участников образовательного процесса его различными сторонами. /Ср/	9	6	УК-3.3 ПК-2.1 ПК-2.2	Л1.1Л2.1Л3.1 Л3.2 Э3 Э7	0	
3.9	Индивидуальный образовательный маршрут /Лек/	10	4	УК-3.3 ПК-2.1 ПК-2.2	Л1.1Л2.1Л3.2 Э1 Э2 Э3 Э4 Э5 Э6 Э7	0	
3.10	Индивидуальная образовательная траектория и ее проектирование /Лек/	10	2	УК-3.3 ПК-2.1 ПК-2.2	Л1.1Л2.1Л3.2 Э5 Э7	0	
3.11	Критерии проектирования Программы индивидуального развития младшего школьника /Пр/	10	6	УК-3.3 ПК-2.1 ПК-2.2	Л1.1Л2.1Л3.2 Э5 Э7	0	
3.12	Индивидуальные особенности познавательной деятельности младших школьников /Пр/	10	6	УК-3.3 ПК-2.1 ПК-2.2	Л1.1Л2.1Л3.2 Э1 Э2 Э7	0	
3.13	Показатели качества образовательных результатов в начальной школе /Пр/	10	6	УК-3.3 ПК-2.1 ПК-2.2	Л1.1Л2.1Л3.2 Э5 Э7	0	
3.14	Индивидуальный образовательный маршрут; индивидуальная образовательная траектория /Пр/	10	6	УК-3.3 ПК-2.1 ПК-2.2	Л1.1Л2.1Л3.1 Л3.2 Э6 Э7	0	
3.15	Проектирование Программы индивидуального развития младшего школьника по заданным критериям /Ср/	10	20	УК-3.3 ПК-2.1 ПК-2.2	Л1.1Л2.1Л3.1 Л3.2 Э5 Э7	0	
3.16	Представление результатов диагностики родителям обучающихся /Ср/	10	6	УК-3.3 ПК-2.1 ПК-2.2	Л1.1Л2.1Л3.2 Э4 Э7	0	
3.17	Критерии эффективности индивидуального развития младших школьников /Ср/	10	16	УК-3.3 ПК-2.1 ПК-2.2	Л1.1Л2.1Л3.1 Л3.2 Э4 Э7	0	
3.18	/Экзамен/	10	36	УК-3.3 ПК-2.1 ПК-2.2	Л1.1Л2.1Л3.2 Э1 Э2 Э3 Э4 Э5 Э6 Э7	0	

5.1. Контрольные вопросы и задания

Промежуточная аттестация:

Вопросы к экзамену

1. Особенности учебного процесса на современном этапе модернизации российского образования. Историческая необходимость изменения целей и задач в современном образовании.
2. Новые образовательные технологии организации учебного процесса.
3. Формирование ключевых компетенций как новое качество образования.
4. Общие требования к оценке учебного процесса в свете современных образовательных задач.
5. Формирование теоретического мышления в учебном процессе.
6. Диагностика анализа как компонента теоретического мышления.
7. Диагностика планирования как компонента теоретического мышления.
8. Диагностика рефлексии как компонента теоретического мышления.
9. Использование анкетирования в диагностике учебного процесса.
10. Диагностика учебной мотивации.
11. Диагностика анализа как компонента математического мышления.
12. Диагностика планирования как компонента математического мышления.
13. Диагностика рефлексии как компонента математического мышления.
14. Диагностика языковой компетенции.
15. Диагностика читательской деятельности.
16. Диагностика коммуникативной компетенции.
17. Диагностика сформированности естественнонаучного мышления.
18. Диагностика умственного развития.
19. Психолого-педагогическая диагностика результатов обучения истории.
20. Взаимодействие психолога с участниками образовательного процесса.
21. Диагностика ценностных ориентаций школьников.
22. Диагностика удовлетворенности участников образовательного процесса его различными сторонами.
23. Диагностика коммуникативных универсальных учебных действий.
24. Проектирование заданий для диагностики анализа.
25. Проектирование заданий для диагностики планирования.
26. Проектирование заданий для диагностики рефлексии.
27. Проектирование заданий для диагностики контроля.
29. Формирование ключевых компетенций как новое качество образования.
30. Общие требования к оценке учебного процесса в свете современных образовательных задач.
31. Формирование теоретического мышления в учебном процессе.
32. Диагностика анализа как компонента теоретического мышления.
33. Диагностика планирования как компонента теоретического мышления.
34. Диагностика рефлексии как компонента теоретического мышления.
35. Диагностика умственного развития.
36. Диагностика учебной мотивации.
37. Характеристика международного исследования PIRLS.
38. Оценка грамотности чтения в международном исследовании PISA.
39. Оценка математической грамотности в международном исследовании PISA.
40. Оценка естественнонаучной грамотности в международном исследовании PISA.

5.2. Темы письменных работ

Текущий контроль успеваемости:

Типовые практические задания и упражнения:

1. Ученик 4 класса испытывает затруднения на уроках математики в тех случаях, когда надо самостоятельно решать текстовые задачи. В то время как все уже начали что-то писать в тетрадке, этот ученик еще продолжает знакомиться с содержанием условий задачи. В коллективных дискуссиях активен, всегда по делу высказывается о способе решения текстовых задач. Опишите возможные причины затруднения и пути их разрешения
2. На уроке русского языка во 4-м классе ученик задает вопрос: «Написание слова «нос вой» можно проверить по слову «носатик». Значит надо писать «носовой». А в словаре написано «носовой»! Какова наиболее вероятная причина возникновения этой ситуации? какие рекомендации для учителя в работе с данным учеником вы разработаете.

5.3. Фонд оценочных средств

см. приложение ФОС к РПД

6. УЧЕБНО-МЕТОДИЧЕСКОЕ И ИНФОРМАЦИОННОЕ ОБЕСПЕЧЕНИЕ ДИСЦИПЛИНЫ (МОДУЛЯ)

6.1. Рекомендуемая литература

6.1.1. Основная литература

	Авторы, составители	Заглавие	Издательство, год
Л1.1	Бухарова, И. С	. Диагностика и развитие творческих способностей детей младшего школьного возраста : учебное пособие для вузов / И. С. Бухарова. — 2-е изд., перераб. и доп. — Москва : Издательство Юрайт, 2021. — 119 с. — (Высшее образование). — ISBN 978-5-534-08212-8. — Текст : электронный // ЭБС Юрайт [сайт]. — URL: https://urait.ru/bcode/472896 .	Москва : Издательство Юрайт, 2021

6.1.2. Дополнительная литература

	Авторы, составители	Заглавие	Издательство, год
Л2.1	Гордиенко, О. В	Современные средства оценивания результатов обучения : учебник / О. В. Гордиенко. — 2-е изд., испр. и доп. — Москва : Издательство Юрайт, 2018. — 177 с. — (Серия : Бакалавр). — ISBN 978-5-534-06396-7. — Текст : электронный // ЭБС Юрайт [сайт]. — URL: https://www.biblio-online.ru/bcode/438064	Москва : Издательство Юрайт, 2018

6.1.3. Перечень учебно-методического обеспечения для самостоятельной работы обучающихся по дисциплине

	Авторы, составители	Заглавие	Издательство, год
Л3.1	под редакцией И. В. Дубровиной	Психолого-педагогическое взаимодействие участников образовательного процесса в 2 ч. Часть 1 : учебник для / И. В. Дубровина [и др.] ; под редакцией И. В. Дубровиной. — 5-е изд., испр. и доп. — Москва : Издательство Юрайт, 2019. — 237 с. — (Образовательный процесс). — ISBN 978-5-534-08176-3. — Текст : электронный // ЭБС Юрайт [сайт]. — URL: https://biblio-online.ru/bcode/434580	Юрайт, 2019
Л3.2	Коротаяева, Е. В	Педагогическое взаимодействие : учебное пособие для бакалавриата и магистратуры / Е. В. Коротаяева. — Москва : Издательство Юрайт, 2019. — 223 с. — (Образовательный процесс). — ISBN 978-5-534-08443-6. — Текст : электронный // ЭБС Юрайт [сайт]. — URL: https://biblio-online.ru/bcode/434580	Юрайт, 2019

6.2. Перечень ресурсов информационно-телекоммуникационной сети "Интернет"

Э1	Издательский дом «Первое сентября». Начальная школа URL: http://nsc.1september.ru/
Э2	Официальный сайт журнала «Начальная школа плюс ДО и ПОСЛЕ» URL: http://www.school2100.ru/izdaniya/magazine/archive/
Э3	Официальный сайт журнала «Начальная школа» URL: http://www.school2100.ru/izdaniya/magazine/archive
Э4	Федеральный государственный образовательный стандарт. Начальная школа. URL: http://standart.edu.ru/catalog.aspx?CatalogId=223
Э5	Сайт группы разработчиков диагностических заданий для оценки степени опосредствования способа действия SAM URL: sam.ciced.ru
Э6	Научная электронная библиотека eLIBRARY.RU. - URL: Научная электронная библиотека eLIBRARY.RU. - URL: https://elibrary.ru
Э7	Электронный каталог библиотеки НГПУ. - URL: http://bibl.ngpi.net:81/cgi-bin/zgate.exe?init+test.xml.simple.xsl+rus

6.3. Перечень информационных технологий

6.3.1 Перечень лицензионного и свободно распространяемого программного обеспечения, в том числе отечественного производства

6.3.1.1	Антивирусное программное обеспечение Kaspersky Endpoint Security для бизнеса - Стандартный Band T: 250-499 Node 1 year Educational Renewal License: Договор № 2020.2987 от 21.02.2020
6.3.1.2	Desktop Education ALNG LicSAPk OLVS E 1Y AcademicEdition Enterprise: Договор № 2020.13967 от 27.07. 2020
6.3.1.3	Office 365 ProPlus Open for Students ShrdSvr ALNG Subscriptions VL OLVS NL 1Month AcademicEdition Stdnt STUUseBnft: Договор № 2020.13967 от 27.07.2020
6.3.1.4	Google Chrome: свободно распространяемое программное обеспечение https://www.google.com/intl/ru/chrome/privacy/eula_text.html
6.3.1.5	Mozilla Firefox: свободно распространяемое программное обеспечение https://www.mozilla.org/en-US/MPL/2.0/
6.3.1.6	Hamster ZIP Archiver: свободно распространяемое программное обеспечение http://hamstersoft.com/eula/

6.3.2 Перечень профессиональных баз данных и информационных справочных систем

6.3.2.1	Электронно-библиотечная система (ЭБС) IPRbooks. - Режим доступа: www.iprbookshop.ru
6.3.2.2	Электронная библиотечная система «Юрайт» - Режим доступа: https://biblio-online.ru/
6.3.2.3	Информационная правовая система Гарант. - Режим доступа: http://www.garant.ru/

7. МАТЕРИАЛЬНО-ТЕХНИЧЕСКОЕ ОБЕСПЕЧЕНИЕ ДИСЦИПЛИНЫ (МОДУЛЯ)

7.1	1-202 Учебная аудитория для проведения учебных занятий (423806, Республика Татарстан (Татарстан), г. Набережные Челны, ул. Низаметдинова, д. 28). Оборудование и технические средства обучения: компьютер, интерактивная доска, проектор, доска, учебно-наглядные пособия.
7.2	1-205 Помещение для самостоятельной работы (423806, Республика Татарстан (Татарстан), г. Набережные Челны, ул. Низаметдинова, д. 28). Оборудование и технические средства обучения: компьютеры с возможностью подключения к сети «Интернет» и доступом в электронную информационно-образовательную среду, учебно-наглядные пособия.

8. МЕТОДИЧЕСКИЕ УКАЗАНИЯ ДЛЯ ОБУЧАЮЩИХСЯ ПО ОСВОЕНИЮ ДИСЦИПЛИНЫ (МОДУЛЯ)

Методические указания к лекциям.

Главное в период подготовки к лекционным занятиям – научиться методам самостоятельного умственного труда, сознательно развивать свои творческие способности и овладевать навыками творческой работы. Для этого необходимо строго соблюдать дисциплину учебы и поведения. Четкое планирование своего рабочего времени и отдыха является необходимым условием для успешной самостоятельной работы.

В основу его нужно положить рабочие программы изучаемых в семестре дисциплин.

Каждому обучающемуся следует составлять еженедельный и семестровый планы работы, а также план на каждый рабочий день. С вечера всегда надо распределять работу на завтрашний день. В конце каждого дня целесообразно подводить итог работы: тщательно проверить, все ли выполнено по намеченному плану, не было ли каких-либо отступлений, а если были, по какой причине это произошло. Нужно осуществлять самоконтроль, который является необходимым условием успешной учебы. Если что-то осталось невыполненным, необходимо изыскать время для завершения этой части работы, не уменьшая объема недельного плана.

Самостоятельная работа на лекции. Слушание и запись лекций – сложный вид вузовской аудиторной работы. Внимательное слушание и конспектирование лекций предполагает интенсивную умственную деятельность обучающегося. Краткие записи лекций, их конспектирование помогает усвоить учебный материал. Конспект является полезным тогда, когда записано самое существенное, основное и сделано это самим обучающимся.

Не надо стремиться записать дословно всю лекцию. Такое «конспектирование» приносит больше вреда, чем пользы. Запись лекций рекомендуется вести по возможности собственными формулировками. Желательно запись осуществлять на одной странице, а следующую оставлять для проработки учебного материала самостоятельно в домашних условиях.

Конспект лекции лучше подразделять на пункты, параграфы, соблюдая красную строку. Этому в большой степени будут способствовать пункты плана лекции, предложенные преподавателями. Принципиальные места, определения, формулы и другое следует сопровождать замечаниями «важно», «особо важно», «хорошо запомнить» и т.п. Можно делать это и с помощью разноцветных маркеров или ручек. Лучше если они будут собственными, чтобы не приходилось просить их у однокурсников и тем самым не отвлекать их во время лекции.

Целесообразно разработать собственную «маркографию» (значки, символы), сокращения слов. Не лишним будет и изучение основ стенографии. Работая над конспектом лекций, всегда необходимо использовать не только учебник, но и ту литературу, которую дополнительно рекомендовал лектор. Именно такая серьезная, кропотливая работа с лекционным материалом позволит глубоко овладеть формируемыми компетенциями.

Методические указания к практическим занятиям

Они составляют значительную часть всего объема аудиторных занятий и имеют важнейшее значение для усвоения программного материала. Выполняемые на них задания можно подразделить на несколько групп. Одни из них служат иллюстрацией теоретического материала и носят воспроизводящий характер. Они выявляют качество понимания обучающимися теории.

Следующий вид заданий может содержать элементы творчества. Одни из них требуют от обучающихся преобразований, реконструкций, обобщений. Для их выполнения необходимо привлекать ранее приобретенный опыт, устанавливать внутрипредметные и межпредметные связи. Решение других требует дополнительных знаний, которые обучающийся должен приобрести самостоятельно. Третьи предполагают наличие у обучающихся некоторых исследовательских умений. Основной формой упражнений является анализ методического материала. Они стимулируют аналитическое мышление, сближают учебную деятельность с научным поиском и, безусловно, готовят обучающихся к их будущей практической деятельности.

По ряду практических занятий практикуется выдача домашних заданий на срок 1-2 недели с последующим представлением их преподавателю для проверки. Каждый обучающийся должен так спланировать свою домашнюю работу, чтобы уложиться в указанный срок. При этом никогда не следует затягивать выполнение этих заданий до последней недели, нужно находить время для постепенного их выполнения в течение всего отведенного на эту работу срока.

Записи на практических занятиях нужно выполнять очень аккуратно, в отдельной тетради. Попытка сэкономить время за счет неаккуратных сокращений приводит, как правило, к обратному результату.

При изучении дисциплины обучающийся должен сформировать представление об одаренности личности как целостном понятии, обучающийся должен проявить аналитические и синтетические способности при восприятии информации, уметь вычленять в предложенных публикациях материал, относящийся именно к одаренности, а также гибкость, креативность, мыслительную активность для того, чтобы научиться понимать и выстраивать взаимодействие с одаренными людьми.

Изучение данного курса предполагает большой объем самостоятельной работы по поиску и анализу необходимой информации, интенсивную практическую работу на практических занятиях.

Важное значение имеют практические занятия при изучении данного курса, поскольку именно на них происходит отработка практических навыков определения одаренности, работа по развитию и сопровождению одаренной личности. При подготовке к практическим занятиям бакалаврам следует внимательно изучить вопросы плана и литературу и выделить наиболее заинтересовавшие проблемы (2-3). Обучающийся должен посмотреть и выбрать, что из предложенной литературы наиболее к ним (выбранным проблемам) подходит. При участии в практических работах обучающемуся необходимо постараться проявить свои творческие способности, эмпатию, гибкость мышления, чтобы понять и почувствовать одаренного ребенка или взрослого, помочь им в адаптации в обществе.

Содержание дисциплины предъявляет высокие требования к умственным способностям обучающихся, достаточно высокого уровня абстрактно-логического мышления. Рекомендуется побуждать обучающихся к систематическому самостоятельному чтению основной и дополнительной литературы, стимулировать активность каждого на практических занятиях, обосновывать важность регулярности посещения занятий и тщательной подготовки к семинарским и практическим занятиям, написанию контрольных работ, докладов и т.п.

Каждое занятие рекомендуется начинать с повторения предыдущей темы, выделения ключевых идей и расставления

акцентов, позволяющих обучающимся усваивать отдельные темы в их взаимосвязи.

Приветствуется владение преподавателем тренинговыми методами работы, которые создают комфортную атмосферу и облегчают усвоение материала.

Методические указания к практическим занятиям

- Составление конспектов и терминологического словаря по плану практического занятия;
- Подготовка к тестовому контролю по разделам дисциплины;
- Ответы на проблемные вопросы с опорой на учебный текст;
- Составление тестовых заданий по теме семинара;
- Аналитические упражнения по теме практического занятия

Методические рекомендации для обучающихся по изучению дисциплины в формате самостоятельной работы:

При изучении дисциплины большой акцент делается на самостоятельную работу обучающихся.

Для усвоения курса необходимо выполнять различные виды самостоятельной работы:

- чтение обязательной и дополнительной литературы;
- поиск и изучение дополнительных материалов в Интернет-сети;
- подготовка сообщений на практических и лекционных занятиях;
- подготовка электронных презентаций;
- методические разработки уроков;
- методический анализ разных типов уроков.

Для качественного усвоения материала обучающимся важно понимать критерии оценивания их знаний и умений преподавателем. Поэтому оценки рекомендуется давать как можно более развернутыми, объясняющими.

К прочим умениям относится умение вести записи как во время лекционных занятий, так и самостоятельной работы.

Основные требования к конспекту: краткость, четкость формулировок, обобщение важнейших теоретических положений называется краткая схематическая запись основного содержания научной работы. Целью конспектирования является не переписывание произведения, а выявление его логики, системы доказательств, основных выводов. Навыки правильного изложения в письменной форме важнейших теоретических и практических вопросов, умение четко их формулировать, ясно излагать своими словами отражается в использовании логических схем, делающих наглядным ход мысли конспектируемого автора.

План (простой или развернутый), выписки, тезисы, аннотации, резюме, конспект (текстуальный и тематический) - формы ведения записей. К тому же в процессе изучения данной дисциплины умение осуществлять такие записи формирует культуру научного мышления, приучает к точности, аккуратности и правильности оформления исследования.

План. Это наиболее краткая форма записи прочитанного. Способствует лучшей ориентации в содержании данного произведения. План может составляться либо по ходу чтения материала, либо после полного прочтения. План во втором случае получается последовательным и стройным, кратким. Форма плана допускает цитирование отдельных мест, обобщение более поздних материалов.

Выписки. Это либо цитаты, то есть дословное изложение того или иного материала из источника, необходимые обучающемуся для изложения в курсовой работе, либо краткое, близкое к дословному изложению мест из источника, данное в понимании обучающихся. Обязательно каждую выписку снабжать ссылкой на источник с указанием соответствующей страницы.

Тезисы. Это сжатое изложение основных мыслей и положений прочитанного материала. Их особенность – утвердительный характер. Другими словами, для автора этих тезисов данные умозаключения носят недискуссионный позитивный характер.

Аннотация. Очень краткое изложение содержания прочитанной работы. Составляется после полного прочтения и глубокого осмысливания изучаемого произведения.

Резюме. Краткая оценка прочитанного текста. Отражает наиболее общие выводы и положения работы, ее концептуальные итоги.

Текстуальный конспект – посвящен определенному произведению, тематический конспект – посвящен конкретной теме, следовательно, нескольким произведениям. В текстуальном конспекте сохраняется логика и структура изучаемого текста, запись идет в соответствии с расположением материала в изучаемой работе. В тематическом конспекте за основу берется не план работы, а содержание темы, проблемы, изучаемые обучающимся. При оформлении конспекта необходимо указать фамилию автора изучаемого материала, полное название работы, место и год ее издания. Полезно отмечать и страницы изучаемой работы. В конспекте надо выделять отдельные места текста в зависимости от их значимости (подчеркивания цветными маркерами, замечания на полях).

Важно не только привлечь более широкий круг литературы, но и суметь на ее основе разобраться в степени изученности темы. Стоит выявить дискуссионные вопросы, нерешенные проблемы, попытаться сформулировать свое отношение к ним, аргументировать свою точку зрения или отметить, какой из имеющихся в литературе точек зрения по данной проблематике придерживается автор и почему.

Освоение дисциплины обучающимися с ограниченными возможностями здоровья может быть организовано как совместно с другими обучающимися, так и в отдельных группах. Предполагаются специальные условия для получения образования обучающимися с ограниченными возможностями здоровья.

Профессорско-педагогический состав знакомится с психолого-физиологическими особенностями обучающихся инвалидов и лиц с ограниченными возможностями здоровья, индивидуальными программами реабилитации инвалидов (при наличии).

При необходимости осуществляется дополнительная поддержка преподавания тьюторами, психологами, социальными работниками, прошедшими подготовку ассистентами.

В курсе предполагается использовать социально-активные и рефлексивные методы обучения, технологии социокультурной реабилитации с целью оказания помощи в установлении полноценных межличностных отношений с другими обучающимися, создании комфортного психологического климата в группе. Подбор и разработка учебных материалов производится с учетом предоставления материала в различных формах: аудиальной, визуальной, с использованием специальных технических средств и информационных систем.

Медиа материалы также следует использовать и адаптировать с учетом индивидуальных особенностей обучения лиц с ОВЗ.

Освоение дисциплины лицами с ОВЗ осуществляется с использованием средств обучения общего и специального назначения (персонального и коллективного использования). Материально-техническое обеспечение предусматривает приспособление аудиторий к нуждам лиц с ОВЗ.

Форма проведения аттестации для обучающихся с ОВЗ устанавливается с учетом индивидуальных психофизических особенностей. Для обучающихся с ОВЗ предусматривается доступная форма предоставления заданий оценочных средств, а именно:

- в печатной или электронной форме (для лиц с нарушениями опорно-двигательного аппарата);
- в печатной форме или электронной форме с увеличенным шрифтом и контрастностью (для лиц с нарушениями слуха, речи, зрения);
- методом чтения ассистентом задания вслух (для лиц с нарушениями зрения).

Обучающимся с ОВЗ увеличивается время на подготовку ответов на контрольные вопросы. Для таких обучающихся предусматривается доступная форма предоставления ответов на задания, а именно:

- письменно на бумаге или набором ответов на компьютере (для лиц с нарушениями слуха, речи);
- выбором ответа из возможных вариантов с использованием услуг ассистента (для лиц с нарушениями опорно-двигательного аппарата);
- устно (для лиц с нарушениями зрения, опорно-двигательного аппарата).

При необходимости для обучающихся с ОВЗ процедура оценивания результатов обучения может проводиться в несколько этапов.

При возникновении особых обстоятельств освоение дисциплины осуществляется с применением электронного обучения и дистанционных образовательных технологий.

МИНИСТЕРСТВО ПРОСВЕЩЕНИЯ РОССИЙСКОЙ ФЕДЕРАЦИИ

Федеральное государственное бюджетное образовательное учреждение высшего образования
"Набережночелнинский государственный педагогический университет"
(ФГБОУ ВО "НГПУ")

УТВЕРЖДАЮ
Проректор по учебной работе
А.М. Гаифутдинов
подпись расшифровка подписи
«27» мая 2021 г.



Организация внеурочной деятельности по математике и информатике в начальной школе рабочая программа дисциплины (модуля)

Закреплена за кафедрой	Теории и методики начального и дошкольного образования	
Направление подготовки	44.03.05 Педагогическое образование (с двумя профилями подготовки), профили Дошкольное образование и Начальное образование	
Квалификация	бакалавр	
Форма обучения	очная	
Общая трудоемкость	4 ЗЕТ	
Часов по учебному плану	144	Виды контроля в семестрах:
в том числе:		экзамен 9
аудиторные занятия	50	
самостоятельная работа	58	
экзамен	36	

Распределение часов дисциплины по семестрам

Семестр (<Курс>.<Семестр на курсе>)	9 (5.1)		Итого	
	УП	РП		
Неделя	17 4/6			
Вид занятий	УП	РП	УП	РП
Лекции	16	16	16	16
Практические	34	34	34	34
Итого ауд.	50	50	50	50
Контактная	50	50	50	50
Сам. работа	58	58	58	58
Часы на контроль	36	36	36	36
Итого	144	144	144	144

Программу составил(и):

к.п.н., доцент, Мустафина С.Ф.



Рабочая программа дисциплины

Организация внеурочной деятельности по математике и информатике в начальной школе

разработана в соответствии с ФГОС:

Федеральный государственный образовательный стандарт высшего образования по направлению подготовки 44.03.05 Педагогическое образование (с двумя профилями подготовки) (уровень бакалавриата) (приказ Минобрнауки России от 22.02.2018г. №125)

Рабочая программа одобрена на заседании кафедры

Теории и методики начального и дошкольного образования

Протокол от 26.05.2021 г. №9

Срок действия программы: 2021-2022 уч.г.

Зав. кафедрой Захарова И.М.



1. ЦЕЛЬ И ЗАДАЧИ ОСВОЕНИЯ ДИСЦИПЛИНЫ (МОДУЛЯ)	
1.1	Цель освоения дисциплины заключается в формировании у обучающихся готовности к организации внеурочной деятельности младших школьников по математике и информатике в начальной школе
1.2	Задачи освоения дисциплины
1.3	содействовать формированию системы базовых теоретических знаний внеурочной деятельности по математике и информатике в начальной школе;
1.4	содействовать формированию умений работать с компонентами математического содержания: понятиями, утверждениями, алгоритмами и правилами, задачами, преобразованиями.
1.5	содействовать формированию умений работать с компонентами информатики в начальной школе.
2. МЕСТО ДИСЦИПЛИНЫ (МОДУЛЯ) В СТРУКТУРЕ ОБРАЗОВАТЕЛЬНОЙ ПРОГРАММЫ	
Цикл (раздел) ОП:	Б1.В.ДВ.04
2.1	Требования к предварительной подготовке обучающегося:
2.1.1	Вариативность образования в предметных областях в начальной школе (математика и информатика, русский язык и литературное чтение, окружающий мир)
2.1.2	Организация внеучебной деятельности
2.1.3	Постановка учебных задач на уроках в начальной школе (математика и информатика, русский язык и литературное чтение, окружающий мир)
2.1.4	Методика обучения родному языку
2.1.5	Производственная летняя педагогическая практика
2.1.6	Социология
2.1.7	Правовые основы противодействия коррупции
2.2	Дисциплины и практики, для которых освоение данной дисциплины (модуля) необходимо как предшествующее:
2.2.1	Производственная преддипломная практика
2.2.2	Подготовка к сдаче и сдача государственного экзамена
2.2.3	Выполнение и защита выпускной квалификационной работы
3. ПЛАНИРУЕМЫЕ РЕЗУЛЬТАТЫ ОБУЧЕНИЯ ПО КАЖДОЙ ДИСЦИПЛИНЕ (МОДУЛЮ), ОБЕСПЕЧИВАЮЩИЕ ДОСТИЖЕНИЕ ПЛАНИРУЕМЫХ РЕЗУЛЬТАТОВ ОСВОЕНИЯ ОБРАЗОВАТЕЛЬНОЙ ПРОГРАММЫ	
УК-3: Способен осуществлять социальное взаимодействие и реализовывать свою роль в команде	
УК-3.1: Понимает эффективность использования стратегии сотрудничества для достижения поставленной цели, определяет свою роль в команде	
ПК-2: Способен применять предметные знания в образовательном процессе для достижения образовательных результатов	
ПК-2.1: Демонстрирует знания содержания предметных областей в начальном общем образовании	
ПК-2.2: Умеет осуществлять отбор содержания обучения для реализации в предметных областях начального общего образования в соответствии с требованиями ФГОС НОО	
ПК-2.3: Владеет навыками применения предметных знаний для планирования и проведения занятий	
В результате освоения дисциплины обучающийся должен	
3.1	Знать:
3.1.1	современные методы и технологии организации внеурочных занятий по математике и информатике у младших школьников, особенности использования современных методов, технологий организации внеурочных занятий;
3.1.2	задачи развития мышления младших школьников в ходе подготовки и проведении внеурочных занятий по математике и информатике на основе основной образовательной программы;
3.1.3	традиционные методы и приемы решения и реализации задач развития мышления в ходе внеурочных занятий по математике и информатике.
3.2	Уметь:
3.2.1	использовать современные методы и технологии обучения на внеурочных занятиях по математике и информатике у младших школьников;
3.2.2	подбирать и анализировать методические рекомендации по использованию современных методов и технологий организации внеурочных занятий по математике и информатике;
3.2.3	решать задачи развития мышления средствами математики, планировать образовательные результаты, связанные с реализацией развивающего курса младших школьников на внеурочных занятиях по математике и информатике.
3.3	Владеть:
3.3.1	способами использования современных методов по организации и проведению внеурочных занятий по математике и информатике;
3.3.2	способами развития мышления учащихся в ходе внеурочных занятий по математике и информатике;
3.3.3	навыками применения методов и форм организации и проведения внеурочных занятий по математике и информатике;
3.3.4	навыками отбора и реализации наиболее рациональных элементов технологии, способствующей развитию мышления младших школьников средствами математики и информатики.

4. СТРУКТУРА И СОДЕРЖАНИЕ ДИСЦИПЛИНЫ (МОДУЛЯ)

Код занятия	Наименование разделов и тем /вид занятия/	Семестр / Курс	Часов	Компетенции	Литература	Интер акт.	Примечание
	Раздел 1. Теоретические основы организации внеурочной деятельности по математике и информатике						
1.1	Понятие внеурочной деятельности. Содержание понятий «внеклассная», «внеурочная», «внеучебная» деятельность младших школьников в начальной школе /Лек/	9	2	УК-3.1 ПК-2.1 ПК-2.2 ПК-2.3	Л1.1 Л2.1 Л3.1 Э1 Э2 Э3 Э4 Э5 Э6	0	
1.2	Сущность, цель и задачи организации внеурочной деятельности. Функции внеурочной деятельности в развитии младшего школьника /Пр/	9	4	УК-3.1 ПК-2.1 ПК-2.2 ПК-2.3	Л1.1 Л2.1 Л3.1 Э1 Э2 Э3 Э4 Э5 Э6	0	
1.3	Правовые основы организации внеурочной деятельности младших школьников. Требования ФГОС НОО к организации внеурочной деятельности младших школьников /Лек/	9	2	УК-3.1 ПК-2.1 ПК-2.2 ПК-2.3	Л1.1 Л2.1 Л3.1 Э1 Э2 Э3 Э4 Э5 Э6	0	
1.4	Связь внеурочной деятельности школьников с урочной системой обучения. Модели организации внеурочной деятельности /Пр/	9	4	УК-3.1 ПК-2.1 ПК-2.2 ПК-2.3	Л1.1 Л2.1 Л3.1 Э1 Э2 Э3 Э4 Э5 Э6	0	
1.5	Принципы организации внеурочной деятельности младших школьников /Лек/	9	2	УК-3.1 ПК-2.1 ПК-2.2 ПК-2.3	Л1.1 Л2.1 Л3.1 Э1 Э2 Э3 Э4 Э5 Э6	0	
1.6	Планирование внеурочной деятельности с учётом возрастных и индивидуальных особенностей обучающихся /Пр/	9	4	УК-3.1 ПК-2.1 ПК-2.2 ПК-2.3	Л1.1 Л2.1 Л3.1 Э1 Э2 Э3 Э4 Э5 Э6	0	
1.7	Методы и приемы организации внеурочной деятельности младших школьников /Лек/	9	2	УК-3.1 ПК-2.1 ПК-2.2 ПК-2.3	Л1.1 Л2.1 Л3.1 Э1 Э2 Э3 Э4 Э5 Э6	0	
1.8	Приемы и способы мотивации обучающихся, родителей (лиц, их заменяющих) к участию во внеурочной деятельности /Пр/	9	4	УК-3.1 ПК-2.1 ПК-2.2 ПК-2.3	Л1.1 Л2.1 Л3.1 Э1 Э2 Э3 Э4 Э5 Э6	0	
1.9	Занимательность и ее использование на внеурочных занятиях по математике с младшими школьниками /Ср/	9	16	УК-3.1 ПК-2.1 ПК-2.2 ПК-2.3	Л1.1 Л2.1 Л3.1 Э1 Э2 Э3 Э4 Э5 Э6	0	
	Раздел 2. Формы организации внеурочной деятельности по математике и информатике в начальной школе						
2.1	Формы внеурочной деятельности младших школьников /Лек/	9	2	УК-3.1 ПК-2.1 ПК-2.2 ПК-2.3	Л1.1 Л2.1 Л3.1 Э1 Э2 Э3 Э4 Э5 Э6	0	
2.2	Виды внеурочной деятельности младших школьников. Направления внеурочной деятельности младших школьников /Пр/	9	4	УК-3.1 ПК-2.1 ПК-2.2 ПК-2.3	Л1.1 Л2.1 Л3.1 Э1 Э2 Э3 Э4 Э5 Э6	0	
2.3	Планирование внеурочной деятельности младших школьников. Типы образовательных программ. Общие правила разработки программы внеурочной деятельности /Лек/	9	2	УК-3.1 ПК-2.1 ПК-2.2 ПК-2.3	Л1.1 Л2.1 Л3.1 Э1 Э2 Э3 Э4 Э5 Э6	0	
2.4	Подходы к анализу программы внеурочной деятельности. Анализ программ внеурочной деятельности младших школьников /Пр/	9	4	УК-3.1 ПК-2.1 ПК-2.2 ПК-2.3	Л1.1 Л2.1 Л3.1 Э1 Э2 Э3 Э4 Э5 Э6	0	

2.5	Содержание внеурочной работы в области научно-познавательной деятельности по математике /Лек/	9	2	УК-3.1 ПК-2.1 ПК-2.2 ПК-2.3	Л1.1 Л2.1 Л3.1 Э1 Э2 Э3 Э4 Э5 Э6	0	
2.6	Способы выявления интересов и способностей младших школьников /Пр/	9	4	УК-3.1 ПК-2.1 ПК-2.2 ПК-2.3	Л1.1 Л2.1 Л3.1 Э1 Э2 Э3 Э4 Э5 Э6	0	
2.7	Цели и задачи научно-познавательной деятельности младших школьников по математике /Лек/	9	2	УК-3.1 ПК-2.1 ПК-2.2 ПК-2.3	Л1.1 Л2.1 Л3.1 Э1 Э2 Э3 Э4 Э5 Э6	0	
2.8	Предметная неделя как форма организации внеурочной работы по математике в начальной школе /Пр/	9	2	УК-3.1 ПК-2.1 ПК-2.2 ПК-2.3	Л1.1 Л2.1 Л3.1 Э1 Э2 Э3 Э4 Э5 Э6	0	
2.9	Предметный кружок как форма организации внеурочной деятельности младших школьников по математике /Пр/	9	2	УК-3.1 ПК-2.1 ПК-2.2 ПК-2.3	Л1.1 Л2.1 Л3.1 Э1 Э2 Э3 Э4 Э5 Э6	0	
2.10	Викторина по математике и конкурсы знатоков в начальной школе /Пр/	9	2	УК-3.1 ПК-2.1 ПК-2.2 ПК-2.3	Л1.1 Л2.1 Л3.1 Э1 Э2 Э3 Э4 Э5 Э6	0	
2.11	Олимпиада по математике в начальной школе как одна из основных форм организации внеурочной деятельности младших школьников /Ср/	9	10	УК-3.1 ПК-2.1 ПК-2.2 ПК-2.3	Л1.1 Л2.1 Л3.1 Э1 Э2 Э3 Э4 Э5 Э6	0	
2.12	Проектная деятельность младших школьников как одна из форм внеурочной работы по математике /Ср/	9	32	УК-3.1 ПК-2.1 ПК-2.2 ПК-2.3	Л1.1 Л2.1 Л3.1 Э1 Э2 Э3 Э4 Э5 Э6	0	
2.13	Экзамен	9	36	УК-3.1 ПК-2.1 ПК-2.2 ПК-2.3	Л1.1 Л2.1 Л3.1 Э1 Э2 Э3 Э4 Э5 Э6	0	

5. ФОНД ОЦЕНОЧНЫХ СРЕДСТВ

5.1. Контрольные вопросы и задания

Промежуточная аттестация

Вопросы к экзамену:

1. Понятие внеурочной деятельности. Содержание понятий «внеклассная», «внеурочная», «внеучебная» деятельность младших школьников в начальной школе.
2. Правовые основы организации внеурочной деятельности младших школьников. Требования ФГОС НОО к организации внеурочной деятельности младших школьников.
3. Сущность, цель и задачи организации внеурочной деятельности. Функции внеурочной деятельности в развитии младшего школьника.
4. Связь внеурочной деятельности школьников с урочной системой обучения. Модели организации внеурочной деятельности.
5. Принципы организации внеурочной деятельности младших школьников.
6. Планирование внеурочной деятельности с учётом возрастных и индивидуальных особенностей обучающихся. Приемы и способы мотивации обучающихся, родителей (лиц, их заменяющих) к участию во внеурочной деятельности.
7. Способы выявления интересов и способностей младших школьников. Виды внеурочной деятельности младших школьников. Направления внеурочной деятельности младших школьников.
8. Методы и приемы организации внеурочной деятельности младших школьников.
9. Формы организации внеурочной деятельности младших школьников.
10. Планирование внеурочной деятельности младших школьников. Типы образовательных программ. Общие правила разработки программы внеурочной деятельности.
11. Подходы к анализу программы внеурочной деятельности. Анализ программ внеурочной деятельности младших школьников.

12. Содержание внеурочной работы в области научно-познавательной деятельности по математике. Цели и задачи научно-познавательной деятельности младших школьников по математике.
 13. Занимательность и ее использование на внеурочных занятиях по математике с младшими школьниками.
 14. Олимпиада по математике в начальной школе как одна из основных форм организации внеурочной деятельности младших школьников.
 15. Предметная неделя как форма организации внеурочной работы по математике в начальной школе.
 16. Предметный кружок как форма организации внеурочной деятельности младших школьников по математике.
 17. Викторина по математике и конкурсы знатоков в начальной школе.
 18. Проектная деятельность младших школьников как одна из форм внеурочной работы по математике.
- Задания к экзамену:
- 1) Разработать содержание математического КВН для 1, 2, 3, 4 класса.
 - 2) Составить портфолио игровых форм проведения внеурочных занятий по математике в начальной школе.

5.2. Темы письменных работ

Текущий контроль успеваемости

Темы письменных докладов (с обсуждением):

- 1) Какие образовательные, воспитательные, развивающие и практические задачи в соответствии с программой необходимо решить в процессе проведения внеурочных занятий по математике в начальной школе?
- 2) В чём заключается суть современной технологии проведения внеурочной работы с младшими школьниками?
- 3) В чём заключаются особенности проведения внеурочных занятий по математике в начальной школе?
- 4) Дайте сравнительную характеристику урочных и внеурочных занятий по математике в начальной школе?
- 5) В чём заключаются особенности проблемного обучения?
- 6) Роль и место внеурочной работы с младшими школьниками по математике?
- 7) Основы методики внеурочной работы по математике в начальной школе?
- 8) Формы внеурочной работы по математике, ее организации и проведения.
- 9) Цели проведения внеурочных занятий по математике в начальной школе?
- 10) Виды внеурочных занятий по математике в начальной школе?
- 11) Краткий исторический обзор развития математического образования младших школьников в России.

5.3. Фонд оценочных средств

См. Фонд оценочных средств в приложении к РПД

6. УЧЕБНО-МЕТОДИЧЕСКОЕ И ИНФОРМАЦИОННОЕ ОБЕСПЕЧЕНИЕ ДИСЦИПЛИНЫ (МОДУЛЯ)

6.1. Рекомендуемая литература

6.1.1. Основная литература

	Авторы, составители	Заглавие	Издательство, год
Л1.1	Волкова Л.В.	Волкова Л.В. Основы организации внеурочной деятельности младших школьников [Электронный ресурс]: учебно-методическое пособие/ Волкова Л.В.— Электрон. текстовые данные.— Пермь: Пермский государственный гуманитарно-педагогический университет, 2018.— 103 с.— Режим доступа: http://www.iprbookshop.ru/86375.html	ЭБС «IPRbooks»

6.1.2. Дополнительная литература

	Авторы,	Заглавие	Издательство,
Л2.1	Муштавинская И.В.	Муштавинская И.В. Внеурочная деятельность. Содержание и технологии реализации [Электронный ресурс]: методическое пособие/ Муштавинская И.В., Кузнецова Т.С.— Электрон. текстовые данные.— Санкт-Петербург: КАРО, 2016.— 256 с.— Режим доступа: http://www.iprbookshop.ru/68593.html	ЭБС «IPRbooks»

6.1.3. Перечень учебно-методического обеспечения для самостоятельной работы обучающихся по дисциплине

Л3.1	Куклина, Е. Н.	Организация самостоятельной работы студента : учебное пособие для вузов / Е. Н. Куклина, М. А. Мазниченко, И. А. Мушкина. — 2-е изд., испр. и доп. — Москва : Издательство Юрайт, 2019. — 235 с. — (Университеты России). — ISBN 978-5-534-06270-0. — Текст : электронный // ЭБС Юрайт [сайт]. — URL: https://biblio-online.ru/bcode/437654	Москва : Издательство Юрайт, 2019
------	----------------	---	-----------------------------------

6.2. Перечень ресурсов информационно-телекоммуникационной сети "Интернет"

Э1	Учи.ру — интерактивная образовательная онлайн-платформа https://uchi.ru
Э2	МетаШкола — интернет-кружки и олимпиады https://metaschool.ru
Э3	Российская страница международного математического конкурса «Кенгуру» http://mathkang.ru/
Э4	Инфоурок https://infourok.ru/kvn-veselaya-matematika-klass-700348.html
Э5	Электронная библиотечная система «Юрайт» - Режим доступа: https://biblio-online.ru/
Э6	Информационная правовая система Гарант. - Режим доступа: http://www.garant.ru/

6.3. Перечень информационных технологий

6.3.1 Перечень лицензионного программного обеспечения

6.3.1.1	Антивирусное программное обеспечение Kaspersky Endpoint Security для бизнеса - Стандартный Band T: 250-499 Node 1 year Educational Renewal License: Договор № 2020.2987 от 21.02.2020
6.3.1.2	Desktop Education ALNG LicSAPk OLVS E 1Y AcademicEdition Enterprise: Договор № 2020.13967 от 27.07. 2020
6.3.1.3	Office 365 ProPlus Open for Students ShrdSvr ALNG Subscriptions VL OLVS NL 1Month AcademicEdition Stdnt STUUseBnft: Договор № 2020.13967 от 27.07.2020
6.3.1.4	Google Chrome: свободно распространяемое программное обеспечение https://www.google.com/intl/ru/chrome/privacy/eula_text.html
6.3.1.5	Mozilla Firefox: свободно распространяемое программное обеспечение https://www.mozilla.org/en-US/MPL/2.0/
6.3.1.6	Hamster ZIP Archiver: свободно распространяемое программное обеспечение http://hamstersoft.com/eula/

6.3.2 Перечень профессиональных баз данных и информационных справочных систем

6.3.2.1	Электронно-библиотечная система (ЭБС) IPRbooks. - Режим доступа: www.iprbookshop.ru
6.3.2.2	Электронная библиотечная система «Юрайт» - Режим доступа: https://biblio-online.ru/
6.3.2.3	Информационная правовая система Гарант. - Режим доступа: http://www.garant.ru/

8. МЕТОДИЧЕСКИЕ УКАЗАНИЯ ДЛЯ ОБУЧАЮЩИХСЯ ПО ОСВОЕНИЮ ДИСЦИПЛИНЫ (МОДУЛЯ)

Организация образовательного процесса

Организация образовательного процесса регламентируется учебным планом и расписанием учебных занятий. Язык обучения (преподавания) — русский. Для всех видов аудиторных занятий академический час устанавливается продолжительностью 45 минут.

При формировании своей индивидуальной образовательной траектории обучающийся имеет право на перезачет соответствующих дисциплин и профессиональных модулей, освоенных в процессе предшествующего обучения, который освобождает обучающегося от необходимости их повторного освоения.

Образовательные технологии

Учебный процесс при преподавании курса основывается на использовании традиционных, инновационных и информационных образовательных технологий. Традиционные образовательные технологии представлены лекциями и семинарскими (практическими) занятиями. Инновационные образовательные технологии используются в виде широкого применения активных и интерактивных форм проведения занятий. Информационные образовательные технологии реализуются путем активизации самостоятельной работы обучающихся в информационной образовательной среде.

Занятия лекционного типа

Лекционный курс предполагает систематизированное изложение основных вопросов учебного плана.

На первой лекции лектор обязан предупредить обучающихся, применительно к какому базовому учебнику (учебникам, учебным пособиям) будет прочитан курс.

Лекционный курс должен давать наибольший объем информации и обеспечивать более глубокое понимание учебных вопросов при значительно меньшей затрате времени, чем это требуется большинству обучающихся на самостоятельное изучение материала.

Занятия семинарского типа

Семинарские занятия представляют собой детализацию лекционного теоретического материала, проводятся в целях закрепления курса и охватывают все основные разделы.

Основной формой проведения семинаров является обсуждение наиболее проблемных и сложных вопросов по отдельным темам, а также разбор примеров и ситуаций в аудиторных условиях. В обязанности преподавателя входят: оказание методической помощи и консультирование обучающихся по соответствующим темам курса.

Активность на семинарских занятиях оценивается по следующим критериям:

- ответы на вопросы, предлагаемые преподавателем;
- участие в дискуссиях;
- выполнение проектных и иных заданий;
- ассистирование преподавателю в проведении занятий.

Ответ должен быть аргументированным, развернутым, не односложным, содержать ссылки на источники.

Доклады и оппонирование докладов проверяют степень владения теоретическим материалом, а также корректность и строгость рассуждений.

Оценивание заданий, выполненных на семинарском занятии, входит в накопленную оценку.

Самостоятельная работа обучающихся

Самостоятельная работа обучающихся – это процесс активного, целенаправленного приобретения обучающиеся новых знаний, умений без непосредственного участия преподавателя, характеризующийся предметной направленностью, эффективным контролем и оценкой результатов деятельности обучающегося.

Цели самостоятельной работы:

- систематизация и закрепление полученных теоретических знаний и практических умений обучающихся;
- углубление и расширение теоретических знаний;
- формирование умений использовать нормативную и справочную документацию, специальную литературу;
- развитие познавательных способностей, активности обучающихся, ответственности и организованности;
- формирование самостоятельности мышления, творческой инициативы, способностей к саморазвитию, самосовершенствованию и самореализации;
- развитие исследовательских умений и академических навыков.

Самостоятельная работа может осуществляться индивидуально или группами обучающихся в зависимости от цели, объема, уровня сложности, конкретной тематики.

Технология организации самостоятельной работы обучающихся включает использование информационных и материально-технических ресурсов образовательного учреждения.

Перед выполнением обучающимися внеаудиторной самостоятельной работы преподаватель может проводить инструктаж по выполнению задания. В инструктаж включается:

- цель и содержание задания;
- сроки выполнения;
- ориентировочный объем работы;
- основные требования к результатам работы и критерии оценки;
- возможные типичные ошибки при выполнении.

Инструктаж проводится преподавателем за счет объема времени, отведенного на изучение дисциплины.

Контроль результатов внеаудиторной самостоятельной работы обучающихся может проходить в письменной, устной или смешанной форме.

Обучающиеся должны подходить к самостоятельной работе как к наиболее важному средству закрепления и развития теоретических знаний, выработке единства взглядов на отдельные вопросы курса, приобретения определенных навыков и использования профессиональной литературы.

Помещения для самостоятельной работы обучающихся должны быть оснащены компьютерной техникой с возможностью подключения к сети «Интернет» и обеспечением доступа в электронную информационно-образовательную среду организации.

При самостоятельной проработке курса обучающиеся должны:

- просматривать основные определения и факты;
- повторить законспектированный на лекционном занятии материал и дополнить его с учетом рекомендованной по данной теме литературы;
- изучить рекомендованную литературу, составлять тезисы, аннотации и конспекты наиболее важных моментов;
- самостоятельно выполнять задания, аналогичные предлагаемым на занятиях;
- использовать для самопроверки материалы фонда оценочных средств;
- выполнять домашние задания по указанию преподавателя.

Выполнение домашнего задания

Домашнее задание оценивается по следующим критериям:

- степень и уровень выполнения задания;
- аккуратность в оформлении работы;
- использование специальной литературы;
- сдача домашнего задания в срок.

Методические рекомендации по обучению лиц с ограниченными возможностями здоровья и инвалидов

Освоение дисциплины обучающимися с ограниченными возможностями здоровья может быть организовано как совместно с другими обучающимися, так и в отдельных группах. Предполагаются специальные условия для получения образования обучающимися с ограниченными возможностями здоровья.

Профессорско-педагогический состав знакомится с психолого-физиологическими особенностями обучающихся инвалидов и лиц с ограниченными возможностями здоровья, индивидуальными программами реабилитации инвалидов (при наличии).

При необходимости осуществляется дополнительная поддержка преподавания тьюторами, психологами, социальными работниками, прошедшими подготовку ассистентами.

В соответствии с методическими рекомендациями Минобрнауки РФ (утв. 8 апреля 2014 г. N АК-44/05вн) в курсе предполагается использовать социально-активные и рефлексивные методы обучения, технологии социокультурной реабилитации с целью оказания помощи в установлении полноценных межличностных отношений с другими обучающимися, создании комфортного психологического климата в студенческой группе. Подбор и разработка учебных материалов производятся с учетом предоставления материала в различных формах: аудиальной, визуальной, с использованием специальных технических средств и информационных систем.

Медиа материалы также следует использовать и адаптировать с учетом индивидуальных особенностей обучения лиц с ОВЗ.

Освоение дисциплины лицами с ОВЗ осуществляется с использованием средств обучения общего и специального назначения (персонального и коллективного использования). Материально-техническое обеспечение предусматривает приспособление аудиторий к нуждам лиц с ОВЗ.

Форма проведения аттестации для обучающихся-инвалидов устанавливается с учетом индивидуальных психофизических особенностей. Для обучающихся с ОВЗ предусматривается доступная форма предоставления заданий оценочных средств, а именно:

- в печатной или электронной форме (для лиц с нарушениями опорно-двигательного аппарата);
- в печатной форме или электронной форме с увеличенным шрифтом и контрастностью (для лиц с нарушениями слуха, речи, зрения);
- методом чтения ассистентом задания вслух (для лиц с нарушениями зрения).

Обучающиеся с инвалидностью увеличивается время на подготовку ответов на контрольные вопросы. Для таких обучающихся предусматривается доступная форма предоставления ответов на задания, а именно:

- письменно на бумаге или набором ответов на компьютере (для лиц с нарушениями слуха, речи);
- выбором ответа из возможных вариантов с использованием услуг ассистента (для лиц с нарушениями опорно-двигательного аппарата);
- устно (для лиц с нарушениями зрения, опорно-двигательного аппарата).

При необходимости для обучающихся с инвалидностью процедура оценивания результатов обучения может проводиться в несколько этапов.

При возникновении особых обстоятельств освоение дисциплины осуществляется с применением электронного обучения и дистанционных образовательных технологий.

МИНИСТЕРСТВО ПРОСВЕЩЕНИЯ РОССИЙСКОЙ ФЕДЕРАЦИИ
 Федеральное государственное бюджетное образовательное учреждение высшего образования
 "Набережночелнинский государственный педагогический университет"
 (ФГБОУ ВО "НГПУ")

УТВЕРЖДАЮ
 Проректор по учебной работе

А.М. Гайфутдинов
 подпись
 расшифровка подписи
 «27» мая 2021 г.



Организация внеурочной деятельности по русскому языку и литературному чтению в начальной школе рабочая программа дисциплины (модуля)

Закреплена за кафедрой **Теории и методики начального и дошкольного образования**
 Направление подготовки **44.03.05 Педагогическое образование (с двумя профилями подготовки),
 профили Дошкольное образование и Начальное образование**

Квалификация **бакалавр**
 Форма обучения **очная**
 Общая трудоемкость **4 ЗЕТ**

Часов по учебному плану 144 Виды контроля в семестрах:
 в том числе: экзамен 9
 аудиторные занятия 50
 самостоятельная работа 58
 экзамен 36

Распределение часов дисциплины по семестрам

Семестр (<Курс>. <Семестр на курсе>)	9 (5.1)		Итого	
	Неделя 17 4/6			
Вид занятий	уп	рп	уп	рп
Лекции	16	16	16	16
Практические	34	34	34	34
Итого ауд.	50	50	50	50
Контактная работа	50	50	50	50
Сам. работа	58	58	58	58
Часы на контроль	36	36	36	36
Итого	144	144	144	144

Программу составил(и):

к. филол. н., доцент, Грахова Светлана Ивановна



Рабочая программа дисциплины

Организация внеурочной деятельности по русскому языку и литературному чтению в начальной школе

разработана в соответствии с ФГОС:

Федеральный государственный образовательный стандарт высшего образования по направлению подготовки 44.03.05 Педагогическое образование (с двумя профилями подготовки) (уровень бакалавриата) (приказ Минобрнауки России от 22.02.2018г. №125)


Рабочая программа одобрена на заседании кафедры

Теории и методики начального и дошкольного образования

Протокол от 26.05.2021 г. №9

Срок действия программы: 2021-2022 уч.г.

Зав. кафедрой Захарова И.М.



1. ЦЕЛЬ И ЗАДАЧИ ОСВОЕНИЯ ДИСЦИПЛИНЫ (МОДУЛЯ)	
1.1	Цель освоения дисциплины: сформировать у обучающихся систему знаний о формах, методах и приемах внеурочной деятельности по русскому языку и литературному чтению в рамках реализации ФГОС НОО.
1.2	Задачи освоения дисциплины:
1.3	создать условия для формирования профессиональной компетентности обучающихся в решении профессиональных задач в области внеурочной деятельности в соответствии с требованиями ФГОС НОО;
1.4	ознакомить обучающихся с формами, методами и приемами, формирующими активную, самостоятельную и инициативную позицию в учении; развивают общеучебные умения и навыки: исследовательские, рефлексивные, самооценочные; формируют компетенции, непосредственно сопряженные с опытом их применения в практической деятельности; приоритетно нацелены на развитие познавательного интереса учащихся; реализуют принципы связи обучения с жизнью;
1.5	подготовить обучающихся к организации внеурочной деятельности, которая поможет сформировать умение самостоятельно добывать новые знания, собирать необходимую информацию, выдвигать гипотезу, делать выводы и умозаключения;
1.6	научить разрабатывать компоненты основных и дополнительных образовательные программы (в том числе с применением ИКТ).
2. МЕСТО ДИСЦИПЛИНЫ (МОДУЛЯ) В СТРУКТУРЕ ОБРАЗОВАТЕЛЬНОЙ ПРОГРАММЫ	
Цикл (раздел) ОП:	Б1.В.ДВ.04
2.1	Требования к предварительной подготовке обучающегося:
2.1.1	Вариативность образования в предметных областях в начальной школе (математика и информатика, русский язык и литературное чтение, окружающий мир)
2.1.2	Методика обучения предмету "Русский язык" в начальной школе
2.1.3	Методика обучения родному языку
2.1.4	Организация внеучебной деятельности
2.1.5	Постановка учебных задач на уроках в начальной школе (математика и информатика, русский язык и литературное чтение, окружающий мир)
2.1.6	Социология
2.1.7	Правовые основы противодействия коррупции
2.1.8	Производственная летняя педагогическая практика
2.2	Дисциплины и практики, для которых освоение данной дисциплины (модуля) необходимо как предшествующее:
2.2.1	Производственная преддипломная практика
2.2.2	Выполнение и защита выпускной квалификационной работы
2.2.3	Подготовка к сдаче и сдача государственного экзамена
3. ПЛАНИРУЕМЫЕ РЕЗУЛЬТАТЫ ОБУЧЕНИЯ ПО КАЖДОЙ ДИСЦИПЛИНЕ (МОДУЛЮ), ОБЕСПЕЧИВАЮЩИЕ ДОСТИЖЕНИЕ ПЛАНИРУЕМЫХ РЕЗУЛЬТАТОВ ОСВОЕНИЯ ОБРАЗОВАТЕЛЬНОЙ ПРОГРАММЫ	
УК-3: Способен осуществлять социальное взаимодействие и реализовывать свою роль в команде	
УК-3.1: Понимает эффективность использования стратегии сотрудничества для достижения поставленной цели, определяет свою роль в команде	
ПК-2: Способен применять предметные знания в образовательном процессе для достижения образовательных результатов	
ПК-2.3: Владеет навыками применения предметных знаний для планирования и проведения занятий	
ПК-2.2: Умеет осуществлять отбор содержания обучения для реализации в предметных областях начального общего образования в соответствии с требованиями ФГОС НОО	
ПК-2.1: Демонстрирует знания содержания предметных областей в начальном общем образовании	
В результате освоения дисциплины обучающийся должен	
3.1	Знать:
3.1.1	суть внеурочной деятельности, ее цели, принципы;
3.1.2	специфику содержания и форм внеурочной деятельности в области филологии;
3.1.3	методы и приемы реализации занимательности, индивидуального подхода, воспитания интереса к языку и русской речи;
3.1.4	принципы, методы и приемы организации совместной деятельности (сотрудничество, взаимодействие в команде и пр.).
3.2	Уметь:

3.2.1	анализировать и применять различные методы и формы организации внеурочной деятельности по русскому языку и литературному чтению с точки зрения их эффективности;						
3.2.2	организовывать учебно-воспитательный процесс при осуществлении индивидуально дифференцированного подхода;						
3.2.3	выбирать формы и приемы внеурочной деятельности с целью воспитания интереса к области филологического знания;						
3.2.4	выстраивать стратегию сотрудничества для достижения поставленной цели, определять свою роль в команде.						
3.3	Владеть:						
3.3.1	методами и приемами организации внеурочной деятельности с целью воспитания интереса к учебным предметам филологического цикла;						
3.3.2	технологией сотрудничества для достижения поставленной цели, определяет свою роль в команде.						
4. СТРУКТУРА И СОДЕРЖАНИЕ ДИСЦИПЛИНЫ (МОДУЛЯ)							
Код занятия	Наименование разделов и тем /вид занятия/	Семестр / Курс	Часов	Компетенции	Литература	Интер акт.	Примечание
	Раздел 1. Внеурочная деятельность младших школьников в предметной области "Филология"						
1.1	Сущность понятия "внеурочная деятельность", задачи, формы ее осуществления /Лек/	9	2	УК-3.1 ПК-2.1 ПК-2.2	Л1.1Л2.2Л3.1 Э1 Э2 Э3	0	
1.2	Внеурочная деятельность в курсе "Русский язык" /Лек/	9	2	УК-3.1 ПК-2.1 ПК-2.2	Л1.1Л2.2Л3.1 Э1 Э2 Э3	0	
1.3	Проектная деятельность учащихся в предметной области "Филология" /Лек/	9	2	УК-3.1 ПК-2.1 ПК-2.2	Л1.1Л3.1 Э1 Э2 Э3	0	
1.4	Факультатив "Детская риторика" /Лек/	9	2	УК-3.1 ПК-2.1 ПК-2.2	Л1.1Л2.2 Э1 Э2 Э3	0	
1.5	Внеурочная деятельность в курсе "Литературное чтение" /Лек/	9	2	УК-3.1 ПК-2.1 ПК-2.2	Л1.1Л2.2Л3.1 Э1 Э2 Э3	0	
1.6	Кружок "Детская журналистика" /Лек/	9	2	УК-3.1 ПК-2.1 ПК-2.2	Л1.1 Э1 Э2 Э3	0	
1.7	Методика формирования библиографической компетентности /Лек/	9	2	УК-3.1 ПК-2.1 ПК-2.2	Л1.1Л2.2 Э1 Э2 Э3	0	
1.8	Кружок "Школьный театр" /Лек/	9	2	УК-3.1 ПК-2.1 ПК-2.2	Л1.1 Э1 Э2 Э3	0	
1.9	Планирование внеурочной деятельности: теоретический аспект (решение методических задач) /Ср/	9	6	УК-3.1 ПК-2.1 ПК-2.2	Л1.1Л2.1 Л2.2 Л2.3 Э1 Э2 Э3	0	
1.10	Внеурочная деятельность в курсе "Русский язык" (выполнение заданий) /Ср/	9	7	УК-3.1 ПК-2.1 ПК-2.2	Л1.1Л2.1 Л2.2 Л2.3 Э1 Э2 Э3	0	
1.11	Внеурочная деятельность в курсе "Литературное чтение" (выполнение заданий) /Ср/	9	8	УК-3.1 ПК-2.1 ПК-2.2	Л1.1Л2.1 Л2.2 Л2.3 Э1 Э2 Э3	0	
1.12	Кружковая деятельность /Ср/	9	8	УК-3.1 ПК-2.1 ПК-2.2	Л1.1Л2.3 Э2 Э3	0	
	Раздел 2. Методика организации внеурочной деятельности по русскому языку и литературному чтению в начальных классах						
2.1	Внеурочная деятельность: цели, задачи, принципы, содержание и формы. /Пр/	9	2	УК-3.1 ПК-2.1 ПК-2.2	Л1.1Л2.1Л3.1 Э1 Э2 Э3	0	

2.2	Внеурочная деятельность в курсе "Русский язык" /Пр/	9	4	УК-3.1 ПК-2.1 ПК-2.2	Л1.1Л2.1 Л2.2Л3.1 Э1 Э2 Э3	0	
2.3	Внеурочная деятельность в курсе "Литературное чтение" /Пр/	9	4	УК-3.1 ПК-2.1 ПК-2.2 ПК-2.3	Л1.1Л2.1 Л2.2 Л2.3Л3.1 Э1 Э2 Э3	0	
2.4	Проектная деятельность учащихся в курсе "Русский язык" /Пр/	9	4	УК-3.1 ПК-2.1 ПК-2.2	Л1.1Л2.1 Л2.3Л3.1 Э1 Э2 Э3	0	
2.5	Проектная деятельность учащихся в курсе "Литературное чтение" /Пр/	9	4	УК-3.1 ПК-2.1 ПК-2.2	Л1.1Л2.1 Л2.3Л3.1 Э1 Э2 Э3	0	
2.6	Организация и программа факультатива "Детская риторика" /Пр/	9	4	УК-3.1 ПК-2.1 ПК-2.2 ПК-2.3	Л1.1Л2.1 Л2.2 Л2.3Л3.1 Э1 Э2 Э3	0	
2.7	Организация и программа кружка "Детская журналистика" /Пр/	9	4	УК-3.1 ПК-2.1 ПК-2.2	Л1.1Л2.1 Л2.3Л3.1 Э1 Э2 Э3	0	
2.8	Формирование библиографической компетентности /Пр/	9	4	УК-3.1 ПК-2.1 ПК-2.2	Л1.1Л2.1 Л2.2Л3.1 Э1 Э2 Э3	0	
2.9	Организация и направления работы кружка "Школьный театр" /Пр/	9	4	УК-3.1 ПК-2.1 ПК-2.2	Л1.1Л2.1Л3.1 Э1 Э2 Э3	0	
2.10	Внеурочная деятельность в курсе "Русский язык" /Ср/	9	6	УК-3.1 ПК-2.1 ПК-2.2 ПК-2.3	Л1.1Л2.1 Л2.2 Л2.3Л3.1 Э1 Э2 Э3	0	
2.11	Внеурочная деятельность в курсе "Литературное чтение" /Ср/	9	7	УК-3.1 ПК-2.1 ПК-2.2	Л1.1Л2.1 Л2.2 Л2.3 Э1 Э2 Э3	0	
2.12	Планирование занятий и организация работы на факультативах, в кружках /Ср/	9	8	УК-3.1 ПК-2.1 ПК-2.2	Л1.1Л2.1 Л2.2 Л2.3 Э1 Э2 Э3	0	
2.13	Разработка конспектов уроков и занятий по внеурочной деятельности /Ср/	9	8	УК-3.1 ПК-2.1 ПК-2.2	Л1.1Л2.1 Л2.3 Э2 Э3	0	
2.14	Экзамен	9	36	УК-3.1 ПК-2.1 ПК-2.2 ПК-2.3	Л1.1Л2.1 Л2.2 Л2.3Л3.1 Э2 Э3	0	

5. ФОНД ОЦЕНОЧНЫХ СРЕДСТВ

5.1. Контрольные вопросы и задания

Промежуточная аттестация

Перечень вопросов к экзамену:

1. Задачи и формы внеурочной работы (раскрыть на конкретных практических примерах).
2. Кружок русского языка как один из видов внеурочной работы (на примере практической работы).
3. Внеурочная деятельность как новый образовательный ресурс (показать на практических примерах).
4. Требования ФГОС к целям, задачам и принципам организации внеурочной деятельности (на примере анализа ФГОС НОО).
5. Нормативные документы, регламентирующие организацию внеурочной деятельности (на конкретных примерах).
6. Какие исследования можно реализовывать во внеурочных занятиях по русскому языку? Приведите пример.
7. Лингвистическое краеведение во внеурочной работе (на примере практической деятельности).
8. Внеурочная работа по русскому языку как форма организации учебно-воспитательной работы в школе.
9. Методические принципы организации внеурочной работы по литературному чтению в начальной школе (раскрыть на примере одной из программ).
10. Внеурочная деятельность по русскому языку и литературному чтению младших школьников в рамках ФГОС НОО (на примерах школ Саратовской области).
11. Возможности внеурочной работы для развития творческих способностей учащихся (на примерах практической деятельности).
12. Охарактеризуйте психолого-педагогические аспекты сущности познавательного интереса.
13. Какова роль познавательного интереса в обучении русскому языку младших школьников.

14.	Как происходит формирование УУД во внеурочной деятельности по русскому языку и литературному чтению.
15.	Виды и специфика связей русского языка с другими предметами (ответ аргументируйте примерами).
16.	Индивидуальный и дифференцированный подход при обучении русскому языку младших школьников (на конкретных многоуровневых заданиях).
17.	Использование ИКТ на уроках русского языка в начальной школе.
18.	Метод проектов во внеурочной деятельности по русскому языку и литературному чтению.
Перечень заданий к экзамену:	
1.	Подготовить презентацию по одному из вопросов к экзамену.
2.	Разработать рабочую программу кружка, факультатива, лингвистической лаборатории, литературной гостиной и пр. (по выбору обучающегося) по русскому языку или литературному чтению для младших школьников.

5.2. Темы письменных работ

Текущий контроль
Аналитическая работа с источниками
Пример задания: Проанализируйте программу Т.А. Ладыженской «Риторика» по направлениям:
1) место риторики как учебного предмета в образовательной программе начального образования;
2) личностные и метапредметные результаты освоения риторики;
3) предметные результаты;
4) возможности программы для реализации авторских методических принципов: практической направленности, перцептивных динамических связей, сквозных методических идей.
Контрольная работа
Пример варианта контрольной работы:
Теоретический вопрос. Требования ФГОС к целям, задачам и принципам организации внеурочной деятельности (на примере анализа ФГОС НОО).
Практическое задание. Можно ли предложенные в учебнике задания превратить в проект?
1. «Составьте сборник “Душа природы нашей”. Включите в него пословицы, поговорки, загадки о родной природе. Отдельные разделы могут быть посвящены деревьям, которые вас окружают: березе, дубу, ели, сосне, рябине, калине, клену; животным, которые водятся в ваших лесах; вашим четвероногим друзьям. Наверное, в этот сборник уместно включить лучшие работы о природе, которые вы сочинили сами. Подумайте об этом» [Литературное чтение: учебник для 4 класса общеобразоват. учрежд.: в 2 ч. Ч. 2 / авт.-сост. Г. С. Меркин, Б. Г. Меркин, С. А. Болотова; под ред. Г. С. Меркина. – М.: Русское слово – учебник, 2011. – С. 106.]
Методические задачи
Примеры:
Методическая задача 1. Подберите из детских СМИ примеры заметки, интервью, репортажа, объясните их жанровые признаки, сформулируйте задания для работы с данными примерами на занятиях кружка «Детская журналистика».
Методическая задача 2. Определите роль театральной деятельности в речевом развитии младшего школьника. Каковы направления работы детского театра по совершенствованию культуры речевого общения детей?

5.3. Фонд оценочных средств

См.: ФОС в приложении к РПД

6. УЧЕБНО-МЕТОДИЧЕСКОЕ И ИНФОРМАЦИОННОЕ ОБЕСПЕЧЕНИЕ ДИСЦИПЛИНЫ (МОДУЛЯ)

6.1. Рекомендуемая литература

6.1.1. Основная литература

	Авторы, составители	Заглавие	Издательство, год
Л1.1	Под ред. Зиновьевой Т.И.	Методика обучения русскому языку и литературному чтению: учебник и практикум / Т. И. Зиновьева [и др.]; под редакцией Т. И. Зиновьевой. – Москва: Издательство Юрайт, 2019. – 468 с. – (Образовательный процесс). – ISBN 978-5-534-06987-7. – Текст: электронный // ЭБС Юрайт [сайт]. – URL: https://biblio-online.ru/bcode/432878	ЮРАЙТ, 2019

6.1.2. Дополнительная литература

	Авторы, составители	Заглавие	Издательство, год
Л2.1	Зиновьева Т. И., Курлыгина О. Е., Трегубова Л. С.	Методика обучения русскому языку. Практикум: учебное пособие / Т.И. Зиновьева, О.Е. Курлыгина, Л.С. Трегубова. – 2-е изд., испр. и доп. – Москва: Издательство Юрайт, 2019. – 319 с. – (Образовательный процесс). – ISBN 978-5-534-07285-3. – Текст: электронный // ЭБС Юрайт [сайт]. – URL: https://biblio-online.ru/bcode/434674	ЮРАЙТ, 2019

	Авторы, составители	Заглавие	Издательство, год
Л2.2	Мисаренко Г. Г.	Методика преподавания русского языка с коррекционно-развивающими технологиями: учебник и практикум / Г.Г. Мисаренко. – 2-е изд., испр. и доп. – Москва: Издательство Юрайт, 2019. – 314 с. – (Образовательный процесс). – ISBN 978-5-534-06329-5. – Текст: электронный // ЭБС Юрайт [сайт]. – URL: https://biblio-online.ru/bcode/433995	ЮРАЙТ, 2019
Л2.3	Под ред. Байбородовой Л.В.	Педагогические технологии в 3 ч. Часть 3. Проектирование и программирование: учебник и практикум / Л.В. Байбородова [и др.]; под редакцией Л.В. Байбородовой. – 2-е изд., перераб. и доп. – Москва: Издательство Юрайт, 2019. – 219 с. – (Образовательный процесс). – ISBN 978-5-534-06326-4. – Текст: электронный // ЭБС Юрайт [сайт]. – URL: https://biblio-online.ru/bcode/441784	ЮРАЙТ, 2019

6.1.3. Перечень учебно-методического обеспечения для самостоятельной работы обучающихся по дисциплине

	Авторы, составители	Заглавие	Издательство, год
Л3.1	Щуркова Н. Е.	Педагогические технологии : учебное пособие для бакалавриата / Н. Е. Щуркова. – 3-е изд., испр. и доп. – Москва : Издательство Юрайт, 2019. – 232 с. – ISBN 978-5-534-07402-4. – Текст: электронный // ЭБС Юрайт [сайт]. — URL: https://urait.ru/bcode/438184	ЮРАЙТ, 2019

6.2. Перечень ресурсов информационно-телекоммуникационной сети "Интернет"

Э1	Издательский дом «Первое сентября». Начальная школа [Электронный ресурс]. URL: http://nsc.1september.ru/
Э2	Официальный сайт журнала «Начальная школа» [Электронный ресурс]. URL: http://n-shkola.ru/
Э3	Фестиваль педагогических идей «Открытый урок» [Электронный ресурс]. URL: http://festival.1september.ru/

6.3. Перечень информационных технологий

6.3.1 Перечень лицензионного и свободно распространяемого программного обеспечения, в том числе отечественного производства

6.3.1.1	Антивирусное программное обеспечение Kaspersky Endpoint Security для бизнеса - Стандартный Band T: 250-499 Node 1 year Educational Renewal License: Договор № 2020.2987 от 21.02.2020
6.3.1.2	Desktop Education ALNG LicSAPk OLVS E 1Y AcademicEdition Enterprise: Договор № 2020.13967 от 27.07. 2020
6.3.1.3	Office 365 ProPlus Open for Students ShrdSvr ALNG Subscriptions VL OLVS NL 1Month AcademicEdition Stdnt STUUseBnft: Договор № 2020.13967 от 27.07.2020
6.3.1.4	Google Chrome: свободно распространяемое программное обеспечение https://www.google.com/intl/ru/chrome/privacy/eula_text.html
6.3.1.5	Mozilla Firefox: свободно распространяемое программное обеспечение https://www.mozilla.org/en-US/MPL/2.0/
6.3.1.6	Hamster ZIP Archiver: свободно распространяемое программное обеспечение http://hamstersoft.com/eula/

6.3.2 Перечень профессиональных баз данных и информационных справочных систем

6.3.2.1	Электронно-библиотечная система (ЭБС) IPRbooks. – Режим доступа: www.iprbookshop.ru
6.3.2.2	Электронная библиотечная система «Юрайт». – Режим доступа: https://biblio-online.ru/
6.3.2.3	Информационная правовая система Гарант. – Режим доступа: http://www.garant.ru/

7. МАТЕРИАЛЬНО-ТЕХНИЧЕСКОЕ ОБЕСПЕЧЕНИЕ ДИСЦИПЛИНЫ (МОДУЛЯ)

7.1	1-231 Учебная аудитория для проведения учебных занятий (423806, Республика Татарстан (Татарстан), г. Набережные Челны, ул. Низаметдинова, д. 28). Оборудование и технические средства обучения: компьютер, интерактивная доска, проектор, доска, учебно-наглядные пособия.
7.2	1-205 Помещение для самостоятельной работы (423806, Республика Татарстан (Татарстан), г. Набережные Челны, ул. Низаметдинова, д. 28). Оборудование и технические средства обучения: компьютеры с возможностью подключения к сети «Интернет» и доступом в электронную информационно-образовательную среду, учебно-наглядные пособия.

8. МЕТОДИЧЕСКИЕ УКАЗАНИЯ ДЛЯ ОБУЧАЮЩИХСЯ ПО ОСВОЕНИЮ ДИСЦИПЛИНЫ (МОДУЛЯ)

Методические указания к лекциям.

Главное в период подготовки к лекционным занятиям – научиться методам самостоятельного умственного труда, сознательно развивать свои творческие способности и овладевать навыками творческой работы. Для этого необходимо строго соблюдать дисциплину учебы и поведения. Четкое планирование своего рабочего времени и отдыха является необходимым условием для успешной самостоятельной работы.

В основу его нужно положить рабочие программы изучаемых в семестре дисциплин.

Каждому обучающемуся следует составлять еженедельный и семестровый планы работы, а также план на каждый рабочий день. С вечера всегда надо распределять работу на завтрашний день. В конце каждого дня целесообразно подводить итог работы: тщательно проверить, все ли выполнено по намеченному плану, не было ли каких-либо отступлений, а если были, по какой причине это произошло. Нужно осуществлять самоконтроль, который является необходимым условием успешной учебы. Если что-то осталось невыполненным, необходимо изыскать время для завершения этой части работы, не уменьшая объема недельного плана.

Самостоятельная работа на лекции. Слушание и запись лекций – сложный вид вузовской аудиторной работы.

Внимательное слушание и конспектирование лекций предполагает интенсивную умственную деятельность обучающихся.

Краткие записи лекций, их конспектирование помогает усвоить учебный материал. Конспект является полезным тогда, когда записано самое существенное, основное и сделано это самим обучающимся.

Не надо стремиться записать дословно всю лекцию. Такое «конспектирование» приносит больше вреда, чем пользы. Запись лекций рекомендуется вести по возможности собственными формулировками. Желательно запись осуществлять на одной странице, а следующую оставлять для проработки учебного материала самостоятельно в домашних условиях.

Конспект лекции лучше подразделять на пункты, параграфы, соблюдая красную строку. Этому в большой степени будут способствовать пункты плана лекции, предложенные преподавателям. Принципиальные места, определения, формулы и другое следует сопровождать замечаниями «важно», «особо важно», «хорошо запомнить» и т.п. Можно делать это и с помощью разноцветных маркеров или ручек. Лучше если они будут собственными, чтобы не приходилось просить их у однокурсников и тем самым не отвлекать их во время лекции.

Целесообразно разработать собственную «маркографию» (значки, символы), сокращения слов. Не лишним будет и изучение основ стенографии. Работая над конспектом лекций, всегда необходимо использовать не только учебник, но и ту литературу, которую дополнительно рекомендовал лектор. Именно такая серьезная, кропотливая работа с лекционным материалом позволит глубоко овладеть формируемыми компетенциями.

Методические указания к практическим занятиям.

Практические занятия ориентируют преподавателя и обучающихся на интерактивный процесс усвоения курса, где рассматриваются сложные проблемные вопросы программы, с обязательным применением различных источников информации. Это связано с основной дидактической задачей практических занятий – формированием у обучающихся навыков работы с нормативными источниками, учебной и научной литературой. Подобный подход стимулирует самостоятельное творческое отношение к профессии и способствует подготовке к профессиональной деятельности.

Происходит обучение навыкам публичной дискуссии, профессионала, ориентированного на умение не только высказывать и отстаивать личностную позицию, но и на принятии точки зрения оппонентов, поиска группового консенсуса в рассмотрении проблемы.

Целью практических занятий является закрепление, расширение и углубление знаний по темам лекций, выработка навыков публичного выступления и дискуссии, а также понимание и практическое использование положений и методов, составляющих дисциплину.

Практическое занятие проводится по узловым и наиболее сложным вопросам (темам, разделам) учебной программы. Оно может быть построено как на материале одной лекции, так и на содержании обзорной лекции, а также по определенной теме без чтения предварительной лекции. Главная и определяющая особенность любого практического занятия – наличие элементов дискуссии, проблемности, диалога между преподавателем и обучающимися, между самими обучающимися.

При подготовке классического практического занятия желательно придерживаться следующего алгоритма:

а) разработка учебно-методического материала: формулировка темы, соответствующей программе и стандарту; определение дидактических, воспитывающих и формирующих целей занятия; выбор методов, приемов и средств для проведения практического занятия; подбор литературы для преподавателя и обучающихся; при необходимости проведение консультаций для обучающихся;

б) подготовка обучаемых и преподавателя: составление плана практического занятия из отдельных вопросов; предоставление обучающимся времени (не менее недели) для подготовки к практическому занятию; предоставление рекомендаций о последовательности изучения литературы (учебники, учебные пособия, руководства и положения, конспекты лекций, статьи, справочники, информационные сборники и др.); создание набора наглядных пособий.

Практическое занятие подразумевает два вида работ: подготовку сообщения на заданную тему и участие в обсуждении проблемы, затронутой сообщением.

Для более точного понимания материала практических занятий рекомендуется перед каждым из занятий прочитать соответствующую главу в рекомендуемой литературе. Подготовку к практическим занятиям следует начинать как минимум за неделю до его начала. Прежде всего, необходимо ознакомиться с темой и вопросами занятия. Обязательными компонентами подготовки к практическим занятиям являются доскональный анализ нормативных источников и прочтение основной и дополнительной литературы. Также необходим поиск информации в научных изданиях, сети Интернет, других источниках. Таким образом, обучающиеся должны внимательно разобрать каждый вопрос, записав наиболее важные факты, подходы и концепции в тетрадь.

На практическое занятие желательно являться с запасом сформулированных идей, хорошо, если они будут собственного производства; если вы собираетесь пользоваться чужими формулировками, то постарайтесь в них сориентироваться как можно лучше. Выступления должны быть по возможности компактными и в то же время вразумительными. На практических занятиях обучающиеся дают развернутые ответы на поставленные вопросы, дополняют, не повторяя уже сказанного другими. Рассмотрение каждого вопроса заканчивается подведением итогов, формулированием наиболее важных выводов, которые следует записать в тетрадь.

Подводя итоги практического занятия, можно использовать следующие критерии (показатели) оценки ответов: полнота и конкретность ответа; последовательность и логика изложения; связь теоретических положений с практикой; обоснованность и доказательность излагаемых положений; наличие качественных и количественных показателей; наличие иллюстраций к ответам в виде примеров и пр.; уровень культуры речи; использование наглядных пособий и т.п.

В конце практического занятия рекомендуется дать оценку всего практического занятия, обратив особое внимание на

следующие аспекты: качество подготовки; степень усвоения знаний; активность; положительные стороны в работе обучающихся; ценные и конструктивные предложения; недостатки в работе обучающихся; задачи и пути устранения недостатков.

Методические указания к самостоятельной работе.

Самостоятельная работа обучающихся предусмотрена учебным планом и должна способствовать более глубокому усвоению изучаемого курса, формированию навыков исследовательской работы и ориентировать обучающихся на умение применять теоретические знания на практике.

Самостоятельная работа обучающихся предполагает дальнейшее развитие исследовательских способностей у обучающихся. В процессе самостоятельной работы обучающийся обучается профессиональной работе с источниками информации, их поиску и критическому осмыслению. На данном этапе предлагается формирование и закрепление навыков по выявлению проблемы, ее формулировка, постановка целей исследования, систематизация и анализ литературы, оформление и аргументация своей позиции. Этот тип работы демонстрирует уровень квалификации обучающегося и подтверждает его исследовательский статус.

В процессе изучения данной дисциплины выделяется два вида самостоятельной работы – аудиторная, под руководством преподавателя, и внеаудиторная. Аудиторная самостоятельная работа по дисциплине выполняется на учебных занятиях под непосредственным руководством преподавателя и по его заданию. Внеаудиторная самостоятельная работа выполняется обучающимся по заданию преподавателя, но без его непосредственного участия.

Основными видами самостоятельной работы обучающихся без участия преподавателей являются: формирование и усвоение содержания конспекта лекций на базе рекомендованной лектором учебной литературы, включая информационные образовательные ресурсы; подготовка к практическим занятиям; написание рефератов, эссе; выполнение контрольных работ; выполнение микроисследований.

Внеаудиторные самостоятельные занятия обучающихся представляют собой логическое продолжение аудиторных занятий, проводятся по заданию преподавателя, который инструктирует обучаемых и устанавливает сроки выполнения задания. В отличие от других форм организации учебного процесса затраты времени на выполнение этой работы не регламентируются расписанием. Режим и продолжительность работы выбирает сам обучаемый в зависимости от своих способностей и конкретных условий.

Основными видами самостоятельной работы обучающихся с участием преподавателей являются: коллоквиум как форма контроля освоения теоретического содержания дисциплин; прием и разбор домашних заданий (в часы практических занятий).

Преподаватель учитывает результаты самостоятельной работы при подведении итогов освоения обучающимися учебной дисциплины.

Освоение дисциплины обучающимися с ограниченными возможностями здоровья может быть организовано как совместно с другими обучающимися, так и в отдельных группах. Предполагаются специальные условия для получения образования обучающимися с ограниченными возможностями здоровья.

Профессорско-педагогический состав знакомится с психолого-физиологическими особенностями обучающихся лиц с ограниченными возможностями здоровья, индивидуальными программами реабилитации инвалидов (при наличии). При необходимости осуществляется дополнительная поддержка преподавания тьюторами, психологами, социальными работниками, прошедшими подготовку ассистентами.

В курсе предполагается использовать социально-активные и рефлексивные методы обучения, технологии социокультурной реабилитации с целью оказания помощи в установлении полноценных межличностных отношений с другими обучающимися, создании комфортного психологического климата в группе. Подбор и разработка учебных материалов производится с учетом предоставления материала в различных формах: аудиальной, визуальной, с использованием специальных технических средств и информационных систем.

Медиа материалы также следует использовать и адаптировать с учетом индивидуальных особенностей обучения лиц с ОВЗ. Освоение дисциплины лицами с ОВЗ осуществляется с использованием средств обучения общего и специального назначения (персонального и коллективного использования). Материально-техническое обеспечение предусматривает приспособление аудиторий к нуждам лиц с ОВЗ.

Форма проведения аттестации для обучающихся с ОВЗ устанавливается с учетом индивидуальных психофизических особенностей. Для обучающихся с ОВЗ предусматривается доступная форма предоставления заданий оценочных средств, а именно:

-в печатной или электронной форме (для лиц с нарушениями опорно-двигательного аппарата);

-в печатной форме или электронной форме с увеличенным шрифтом и контрастностью (для лиц с нарушениями слуха, речи, зрения);

-методом чтения ассистентом задания вслух (для лиц с нарушениями зрения).

Обучающимся с ОВЗ увеличивается время на подготовку ответов на контрольные вопросы. Для таких обучающихся предусматривается доступная форма предоставления ответов на задания, а именно:

письменно на бумаге или набором ответов на компьютере (для лиц с нарушениями слуха, речи);

выбором ответа из возможных вариантов с использованием услуг ассистента (для лиц с нарушениями опорно-двигательного аппарата); устно (для лиц с нарушениями зрения, опорно-двигательного аппарата).

При возникновении особых обстоятельств освоение дисциплины осуществляется с применением электронного обучения и дистанционных образовательных технологий.

МИНИСТЕРСТВО ПРОСВЕЩЕНИЯ РОССИЙСКОЙ ФЕДЕРАЦИИ

Федеральное государственное бюджетное образовательное учреждение высшего образования
"Набережночелнинский государственный педагогический университет"
(ФГБОУ ВО "НГПУ")

УТВЕРЖДАЮ
Проректор по учебной работе
А.М. Гаифутдинов
расшифровка подписи
«27» мая 2021 г.



Краеведение в ДОО с учетом регионального компонента рабочая программа дисциплины (модуля)

Закреплена за кафедрой	Теории и методики начального и дошкольного образования		
Направление подготовки	44.03.05 Педагогическое образование (с двумя профилями подготовки), профили Дошкольное образование и Начальное образование		
Квалификация	бакалавр		
Форма обучения	очная		
Общая трудоемкость	3 ЗЕТ		
Часов по учебному плану	108	Виды контроля	в семестрах:
в том числе:			зачет 9
аудиторные занятия	50		
самостоятельная работа	58		
зачет			

Распределение часов дисциплины по семестрам

Семестр (<Курс>.<Семестр на курсе>)	9 (5.1)		Итого	
	УП	РП		
Неделя	17 4/6			
Вид занятий	УП	РП	УП	РП
Лекции	16	16	16	16
Практические	34	34	34	34
Итого ауд.	50	50	50	50
Контактная	50	50	50	50
Сам. работа	58	58	58	58
Итого	108	108	108	108

Программу составил(и):

к.п.н., доцент Г.Р. Ганиева



Рабочая программа дисциплины

Краеведение в ДОО с учетом регионального компонента

разработана в соответствии с ФГОС:

Федеральный государственный образовательный стандарт высшего образования по направлению подготовки 44.03.05 Педагогическое образование (с двумя профилями подготовки) (уровень бакалавриата) (приказ Минобрнауки России от 22.02.2018г. №125)

Рабочая программа одобрена на заседании кафедры

Теории и методики начального и дошкольного образования

Протокол от 26.05.2021 г. №9

Срок действия программы: 2021-2022 уч.г.

Зав. кафедрой Захарова И.М.



1. ЦЕЛЬ И ЗАДАЧИ ОСВОЕНИЯ ДИСЦИПЛИНЫ (МОДУЛЯ)	
1.1	Цель освоения дисциплины:
1.2	создать условия для методической подготовки обучающихся к работе по краеведческому развитию дошкольников.
1.3	Задачи освоения дисциплины:
1.4	познакомить обучающихся с основами краеведения;
1.5	научить отбирать краеведческий материал с учетом возрастных особенностей дошкольников;
1.6	научить применять краеведческие знания для планирования и проведения организованной образовательной деятельности (ООД) дошкольников;
1.7	научить проводить краеведческие экскурсии с дошкольниками.

2. МЕСТО ДИСЦИПЛИНЫ (МОДУЛЯ) В СТРУКТУРЕ ОБРАЗОВАТЕЛЬНОЙ ПРОГРАММЫ	
Цикл (раздел) ОП:	Б1.В.ДВ.05
2.1	Требования к предварительной подготовке обучающегося:
2.1.1	Организация внеучебной деятельности
2.1.2	Организация театрално-игровой деятельности детей в ДОО
2.1.3	Театрализованная деятельность детей в ДОО
2.1.4	Производственная летняя педагогическая практика
2.1.5	Социология
2.2	Дисциплины и практики, для которых освоение данной дисциплины (модуля) необходимо как предшествующее:
2.2.1	Проблемный подход в обучении математике детей дошкольного возраста
2.2.2	Личностно- ориентированный подход на занятиях по математике в ДОО
2.2.3	Подготовка к сдаче и сдача государственного экзамена
2.2.4	Выполнение и защита выпускной квалификационной работы
3. ПЛАНИРУЕМЫЕ РЕЗУЛЬТАТЫ ОБУЧЕНИЯ ПО КАЖДОЙ ДИСЦИПЛИНЕ (МОДУЛЮ), ОБЕСПЕЧИВАЮЩИЕ ДОСТИЖЕНИЕ ПЛАНИРУЕМЫХ РЕЗУЛЬТАТОВ ОСВОЕНИЯ ОБРАЗОВАТЕЛЬНОЙ ПРОГРАММЫ	
ПК-1: Способен применять предметные знания в образовательном процессе для достижения образовательных результатов	
ПК-1.3: Владеет навыками применения предметных знаний для планирования и проведения занятий	
ПК-1.2: Умеет осуществлять отбор содержания обучения для реализации в предметных областях дошкольного образования в соответствии с требованиями ФГОС ДО	
ПК-1.1: Демонстрирует знания содержания предметных областей в дошкольном образовании	
УК-3: Способен осуществлять социальное взаимодействие и реализовывать свою роль в команде	
УК-3.1: Понимает эффективность использования стратегии сотрудничества для достижения поставленной цели, определяет свою роль в команде	

В результате освоения дисциплины обучающийся должен

3.1	Знать:
3.1.1	историю развития краеведческой науки;
3.1.2	способы анализа основных этапов и закономерностей исторического развития родного края и страны в целом;
3.1.3	способы организации краеведческой работы с дошкольниками;
3.1.4	стратегию сотрудничества для достижения целей в области краеведения.
3.2	Уметь:
3.2.1	использовать краеведческий материал при работе с детьми дошкольного возраста в соответствии с требованиями ФГОС ДО;
3.2.2	организовать краеведческие экскурсии с дошкольниками;
3.2.3	проводить краеведческие исследования;
3.2.4	сотрудничать для достижения поставленной цели и определять свою роль в команде при реализации краеведческих исследований.
3.3	Владеть:
3.3.1	навыками использования краеведческого материала как при планировании и проведения организованной образовательной деятельности (ООД), так и при проведении других форм (целевые прогулки, экскурсии, нерегламентированная образовательная деятельность) работы дошкольников;

3.3.2 навыками сотрудничества для достижения поставленной цели при проведении краеведческих исследований.

4. СТРУКТУРА И СОДЕРЖАНИЕ ДИСЦИПЛИНЫ (МОДУЛЯ)							
Код занятия	Наименование разделов и тем /вид занятия/	Семестр / Курс	Часов	Компетенции	Литература	Интер акт.	Примечание
	Раздел 1. Методические основы краеведческой работы в ДОО						
1.1	История становления краеведческой науки. Цели и задачи краеведческой работы с детьми. Принципы отбора краеведческого материала для дошкольников. Методы и приемы краеведческих исследований. /Лек/	9	2	ПК-1.1 ПК-1.2 ПК-1.3 УК-3.1	Л1.1Л2.1 Л2.2	0	
1.2	Современное состояние краеведческой науки. /Ср/	9	4	ПК-1.1	Л1.1Л2.1	0	
1.3	Региональный компонент в дошкольном образовании. /Пр/	9	4	ПК-1.1 ПК-1.2 ПК-1.3 УК-3.1	Л1.1Л2.2 Л2.3 Э1 Э2	0	
1.4	Методические основы краеведческой работы в ДОО. /Лек/	9	2	ПК-1.1 ПК-1.2 ПК-1.3 УК-3.1	Л1.1Л2.1 Л2.3 Э1 Э2	0	
1.5	Источники краеведческой информации. Краеведческий отдел Центральной городской библиотеки (г. Набережные Челны). /Пр/	9	4	ПК-1.2 ПК-1.3 УК-3.1	Л1.1	0	
1.6	Средства наглядности, используемые при изучении краеведческого материала. /Ср/	9	6	ПК-1.1 ПК-1.2 ПК-1.3 УК-3.1	Л1.1Л2.3 Э1 Э2	0	
	Раздел 2. Географическое и эколого-биологическое краеведение						
2.1	Организация краеведческого изучения своей местности: природа как объект организации краеведческой деятельности дошкольников /Лек/	9	2	ПК-1.1 ПК-1.2 ПК-1.3 УК-3.1	Л1.1Л2.2 Э2	0	
2.2	Методика изучения экологической ситуации своей местности. /Пр/	9	2	ПК-1.1 ПК-1.2 ПК-1.3 УК-3.1	Л1.1Л2.2 Л2.3 Э2	0	
2.3	Организация краеведческого изучения своей местности: население, профессии людей края как объект организации краеведческой деятельности дошкольников. /Ср/	9	4	ПК-1.1 ПК-1.2 ПК-1.3 УК-3.1	Л1.1Л2.2 Л2.3 Э1 Э2	0	
2.4	Краеведческие экскурсии географического, эколого-биологического и фенологического содержания. /Лек/	9	2	ПК-1.1 ПК-1.2 ПК-1.3 УК-3.1	Л1.1Л2.1 Л2.3 Э1 Э2	0	
2.5	Организация географо-экологических исследований своей местности /Пр/	9	4	ПК-1.1 ПК-1.2 ПК-1.3 УК-3.1	Л1.1Л2.1 Л2.3 Э1 Э2	0	
2.6	Организация краеведческого изучения природных особенностей своей местности. /Лек/	9	4	ПК-1.1 ПК-1.2 ПК-1.3 УК-3.1	Л1.1Л2.1 Л2.2 Л2.3 Э1 Э2	0	
2.7	Нерегламентированная образовательная деятельность краеведческой направленности в ДОО	9	4	ПК-1.1 ПК-1.2 ПК-1.3 УК-3.1	Л1.1Л2.1 Л2.3 Л2.6 Э1 Э2	0	
2.8	Разработка план-конспекта экскурсии для дошкольников краеведческой направленности /Пр/	9	8	ПК-1.1 ПК-1.2 ПК-1.3 УК-3.1	Л1.1Л2.2 Л2.3 Э1 Э2	0	
	Раздел 3. Историческое краеведение в ДОО						

3.1	Историческое краеведение, его значение в развитии и воспитании дошкольников. /Лек/	9	2	ПК-1.1 ПК-1.2 ПК-1.3 УК-3.1	Л2.1 Л2.3 Л2.4 Э1 Э2	0	
3.2	Встречи с ветеранами войны и труда, «Организация Уроков мужества в детском саду, празднование дней воинской славы. /Ср/	9	2	ПК-1.3 УК-3.1	Л2.3 Э1 Э2	0	
3.3	Экскурсия в музей истории города Набережные Челны /Пр/	9	4	ПК-1.3 УК-3.1	Л2.3	0	
3.4	Музейная работа с дошкольниками. /Ср/	9	4	ПК-1.1 ПК-1.2 ПК-1.3 УК-3.1	Л2.1 Л2.3 Л2.4 Э2	0	
3.5	Памятники истории и культуры как источники краеведения. /Ср/	9	4	ПК-1.2 ПК-1.3	Л2.3 Л2.4 Э1 Э2	0	
3.6	Экскурсии в памятные места достопримечательности своего края. /Ср/	9	4	ПК-1.2 ПК-1.3	Л1.1Л2.3 Э1	0	
3.7	Краеведческие музеи в городах Республики Татарстан /Ср/	9	2	ПК-1.2 ПК-1.3	Л1.1 Э1	0	
3.8	Взаимодействие семьи и ДОО в организации поисково-исследовательской работы с дошкольниками /Лек/	9	2	ПК-1.1 ПК-1.2 ПК-1.3 УК-3.1	Л2.3 Л2.4 Э1 Э2	0	
3.9	Взаимодействие семьи и ДОО в организации поисково-исследовательской работы с дошкольниками. Организация краеведческих вечеров, выставок в ДОО. /Пр/	9	4	ПК-1.1 ПК-1.2 ПК-1.3 УК-3.1	Л2.3 Л2.4 Э1 Э2	0	
3.10	Подготовка проекта изучения истории своего края «Татарстан – наш край родной, навек любимый!» /Ср/	9	10	ПК-1.1 ПК-1.2 ПК-1.3 УК-3.1	Л1.1Л2.3 Л2.4 Э1 Э2	0	
3.11	Презентация проекта «Татарстан – наш край родной, навек любимый!» /Пр/	9	4	ПК-1.1 ПК-1.2 ПК-1.3 УК-3.1	Л1.1Л2.4 Э1 Э2	0	
3.12	Требования к созданию предметной развивающей среды в ДОО с учетом регионального компонента. /Ср/	9	4	ПК-1.1 ПК-1.2 ПК-1.3 УК-3.1	Л2.3 Л2.4 Э1 Э2	0	
3.13	Разработка план-конспекта ООД дошкольников краеведческой направленности с учетом требований ФГОС ДО. /Ср/	9	6	ПК-1.1 ПК-1.2 ПК-1.3 УК-3.1	Л1.1Л2.3 Э1 Э2	0	
3.14	Разработка план-конспекта ООД дошкольников краеведческой направленности с учетом требований ФГОС ДО и проведение в форме деловой игры. /Пр/	9	4	ПК-1.1 ПК-1.2 ПК-1.3 УК-3.1	Л1.1Л2.3 Э1 Э2	0	

5. ФОНД ОЦЕНОЧНЫХ СРЕДСТВ

5.1. Контрольные вопросы и задания

Промежуточная аттестация

Методическое задание к зачету:

Разработать план-конспект организованной образовательной деятельности (экскурсии, праздника, целевой прогулки) для дошкольников с учетом регионального компонента

Примерные темы:

1. Мы в детской библиотеке (тема на выбор).
2. В краеведческом музее (тема на выбор).
3. Растения на участке детского сада.
4. Культура народов Татарстана.
5. Выдающиеся личности родного края.

6. Профессии родителей. Профессии жителей родного города (села).
7. Профессии, связанные с природопользованием и охраной природы.
8. Наш город - Набережные Челны (.....).
9. Татарстан – часть России.
10. Как в нашем городе охраняют природу.
11. Национальный парк «Нижняя Кама».
12. Волжско-Камский государственный заповедник.
13. Красная книга Республики Татарстан.
14. Будем беречь всех, кто живет рядом с нами. Экологический праздник.
15. Растения родного края в разные времена года.
16. Животные родного края в разное время года.
17. Экологический праздник «День земли в Татарстане».
18. Птицы родного края.
19. Деревья вокруг.
20. Красота природы родного края.
21. Из чего построен наш дом, откуда мы получаем тепло, газ, электричество?
22. Нефть - главное богатство Республики Татарстан.
23. Водоемы Татарстана.
24. Почвы Республики Татарстан.
25. Леса Татарстана, их восстановление и охрана.
26. Экологический праздник «Юный эколог Татарстана».
27. Становление и развитие родного города (села).
28. Мой дом, моя улица.
29. Моя семья.
30. Красота и уникальность родного города (села).

Вопросы для обсуждения:

1. Какова цель занятия?
2. Каким образом должны быть доведены цели (планируемые результаты) до детей?
3. Какие виды деятельности детей входят в содержание занятия?
4. Как проводится рефлексия с детьми?
5. Какие должны быть получены образовательные результаты?

5.2. Темы письменных работ

Текущий контроль успеваемости

Примерная тематика рефератов:

1. Краеведческие экскурсии и их роль в дошкольном образовании.
2. Использование краеведческого материала в игровой деятельности дошкольников.
3. Историческое краеведение, его значение в патриотическом воспитании дошкольников.
4. Источники краеведения: литературные, статистические, картографические.
5. Краеведческие музеи в городах Республики Татарстан.
6. Использование краеведческого материала в продуктивной деятельности дошкольников.
7. Методы краеведческого изучения своей местности.
8. Методика организации краеведческих экскурсий с детьми дошкольного возраста.
9. Организация краеведческого изучения растительности своей местности с детьми дошкольного возраста.
10. Организация изучения природных условий своей местности с детьми дошкольного возраста.
11. Методика изучения животного мира лесов родного края с детьми дошкольного возраста.
12. Организация изучения города с детьми дошкольного возраста как объекта краеведческой деятельности.
13. Организация изучения сельского населённого пункта с детьми дошкольного возраста как объекта краеведения.
14. Организация целенаправленных наблюдений с детьми дошкольного возраста за изменениями в неживой и живой природе своей местности.
15. Объекты и процессы природы как источник краеведческих знаний дошкольников.
16. Памятники истории и культуры как источники краеведения.
17. Производственные предприятия как объект краеведческой деятельности.
18. Краеведческая работа с дошкольниками, формы ее организации.
19. Методика изучения с дошкольниками экологической ситуации своей местности.
20. Организация наблюдений с дошкольниками в природе.
21. Краеведческие возможности экологической тропы.
22. Роль краеведения в патриотическом воспитании младших школьников.
23. Краеведение и эстетическое воспитание дошкольников.
24. Фенологические наблюдения в краеведческой работе с дошкольниками.
25. Литературное краеведение, его значение в обучении и воспитании дошкольников.
26. Способы изучения с дошкольниками культуры и традиций народов родного края.
27. Взаимодействие семьи и ДОО в организации поисково-исследовательской работы с дошкольниками
28. Организация работы по изучению культуры народов своего края дошкольниками.

5.3. Фонд оценочных средств

См. приложение ФОС к РПД

6. УЧЕБНО-МЕТОДИЧЕСКОЕ И ИНФОРМАЦИОННОЕ ОБЕСПЕЧЕНИЕ ДИСЦИПЛИНЫ (МОДУЛЯ)			
6.1. Рекомендуемая литература			
6.1.1. Основная литература			
	Авторы, составители	Заглавие	Издательство, год
Л1.1	Шмакова, Г.В.	Краеведение: учебное пособие / Г. В. Шмакова. — 2-е изд., перераб. и доп. — Москва : Издательство Юрайт, 2019. — 116 с. — (Университеты России). — ISBN 978-5-534-08413-9. — Текст : электронный // ЭБС Юрайт [сайт]. — URL: https://biblio-online.ru/bcode/441752	Москва: Издательство Юрайт, 2019
6.1.2. Дополнительная литература			
	Авторы, составители	Заглавие	Издательство, год
Л2.1	Козина, Е. Ф.	Методика ознакомления с окружающим миром в дошкольном возрасте : учебник для академического бакалавриата / Е. Ф. Козина. — 2-е изд., испр. и доп. — Москва : Издательство Юрайт, 2019. — 454 с. — (Серия : Авторский учебник). — ISBN 978-5-534-05347-0. — Текст : электронный // ЭБС Юрайт [сайт]. — URL: https://biblio-online.ru/bcode/438826	Москва: издательство Юрайт, 2019
Л2.2	Вераксы Н.Е.	От рождения до школы. Примерная общеобразовательная программа дошкольного образования-3-е изд., испр. и доп./ ISBN 978-5-4315-0679-6// Под ред.Н.Е. Вераксы , Т.С. Комаровой , М.А. Васильевой Москва: МОЗАИКА-СИНТЕЗ 2016 -368 с	Москва: МОЗАИКА-СИНТЕЗ, 2016
Л2.3	Микляева, Н. В.	Методика обучения и воспитания в области дошкольного образования / учебник и практикум для вузов/ Серия : Образовательный процесс /Н.В. Микляева - Москва: Издательство Юрайт,2019 - 434с /ISBN 978-5-534-06129-1Текст : электронный // ЭБС Юрайт [сайт]. — URL: https://biblio-online.ru/bcode/432779	Москва: Издательство Юрайт,, 2019

6.2. Перечень ресурсов информационно-телекоммуникационной сети "Интернет"	
Э1	Инфоурок [Электронный ресурс] - URL: https://infourok.ru/metodi-semevnogo-vozpitaniya-i-ih-primenenie-876499.html
Э2	Научная электронная библиотека ELIBRARY.RU. [Электронный ресурс]. -URL: https://elibrary.ru
6.3. Перечень информационных технологий	
6.3.1 Перечень лицензионного и свободно распространяемого программного обеспечения, в том числе отечественного производства	
6.3.1.1	Антивирусное программное обеспечение Kaspersky Endpoint Security для бизнеса - Стандартный Band T: 250-499 Node 1 year Educational Renewal License: Договор № 2020.2987 от 21.02.2020
6.3.1.2	Desktop Education ALNG LicSAPk OLVS E 1Y AcademicEdition Enterprise: Договор № 2020.13967 от 27.07. 2020
6.3.1.3	Office 365 ProPlus Open for Students ShrdSvr ALNG Subscriptions VL OLVS NL 1Month AcademicEdition Stdnt STUUseBnft: Договор № 2020.13967 от 27.07.2020
6.3.1.4	Google Chrome: свободно распространяемое программное обеспечение https://www.google.com/intl/ru/chrome/privacy/eula_text.html
6.3.1.5	Mozilla Firefox: свободно распространяемое программное обеспечение https://www.mozilla.org/en-US/MPL/2.0/
6.3.1.6	Hamster ZIP Archiver: свободно распространяемое программное обеспечение http://hamstersoft.com/eula/
6.3.2 Перечень профессиональных баз данных и информационных справочных систем	
6.3.2.1	Электронно-библиотечная система (ЭБС) IPRbooks. - Режим доступа: www.iprbookshop.ru
6.3.2.2	Электронная библиотечная система «Юрайт» - Режим доступа: https://biblio-online.ru/
6.3.2.3	Информационная правовая система Гарант. - Режим доступа: http://www.garant.ru/
7. МАТЕРИАЛЬНО-ТЕХНИЧЕСКОЕ ОБЕСПЕЧЕНИЕ ДИСЦИПЛИНЫ (МОДУЛЯ)	
7.1	1-205 Помещение для самостоятельной работы (423806, Республика Татарстан (Татарстан), г. Набережные Челны, ул. Низаметдинова, д. 28). Оборудование и технические средства обучения: компьютеры с возможностью подключения к сети «Интернет» и доступом в электронную информационно-образовательную среду, учебно-наглядные пособия.

7.2	1-228 Учебная аудитория для проведения учебных занятий (423806, Республика Татарстан (Татарстан), г. Набережные Челны, ул. Низаметдинова, д. 28). Оборудование и технические средства обучения: компьютер, экран, проектор, доска, учебно-наглядные пособия.
-----	--

8. МЕТОДИЧЕСКИЕ УКАЗАНИЯ ДЛЯ ОБУЧАЮЩИХСЯ ПО ОСВОЕНИЮ ДИСЦИПЛИНЫ (МОДУЛЯ)

Методические указания к лекциям.

Главное в период подготовки к лекционным занятиям – научиться методам самостоятельного умственного труда, сознательно развивать свои творческие способности и овладевать навыками творческой работы. Для этого необходимо строго соблюдать дисциплину учебы и поведения. Четкое планирование своего рабочего времени и отдыха является необходимым условием для успешной самостоятельной работы.

В основу его нужно положить рабочие программы изучаемых в семестре дисциплин.

Каждому обучающемуся следует составлять еженедельный и семестровый планы работы, а также план на каждый рабочий день. С вечера всегда надо распределять работу на завтрашний день. В конце каждого дня целесообразно подводить итог работы: тщательно проверить, все ли выполнено по намеченному плану, не было ли каких-либо отступлений, а если были, по какой причине это произошло. Нужно осуществлять самоконтроль, который является необходимым условием успешной учебы. Если что-то осталось невыполненным, необходимо изыскать время для завершения этой части работы, не уменьшая объема недельного плана.

Самостоятельная работа на лекции. Слушание и запись лекций – сложный вид вузовской аудиторной работы. Внимательное слушание и конспектирование лекций предполагает интенсивную умственную деятельность студента. Краткие записи лекций, их конспектирование помогает усвоить учебный материал. Конспект является полезным тогда, когда записано самое существенное, основное и сделано это самим студентом.

Не надо стремиться записать дословно всю лекцию. Такое «конспектирование» приносит больше вреда, чем пользы. Запись лекций рекомендуется вести по возможности собственными формулировками. Желательно запись осуществлять на одной странице, а следующую оставлять для проработки учебного материала самостоятельно в домашних условиях.

Конспект лекции лучше подразделять на пункты, параграфы, соблюдая красную строку. Этому в большой степени будут способствовать пункты плана лекции, предложенные преподавателями. Принципиальные места, определения, формулы и другое следует сопровождать замечаниями «важно», «особо важно», «хорошо запомнить» и т.п. Можно делать это и с помощью разноцветных маркеров или ручек. Лучше если они будут собственными, чтобы не приходилось просить их у однокурсников и тем самым не отвлекать их во время лекции.

Целесообразно разработать собственную «маркографию» (значки, символы), сокращения слов. Не лишним будет и изучение основ стенографии. Работая над конспектом лекций, всегда необходимо использовать не только учебник, но и ту литературу, которую дополнительно рекомендовал лектор. Именно такая серьезная, кропотливая работа с лекционным материалом позволит глубоко овладеть формируемыми компетенциями.

Методические указания к практическим занятиям.

Практические занятия ориентируют преподавателя и обучающегося на интерактивный процесс усвоения курса, где рассматриваются сложные проблемные вопросы программы, с обязательным использованием источниковедческой базы. Это связано с основной дидактической задачей практических занятий – обучению студентов анализу источников и формированием навыков работы с научной литературой. Подобный подход стимулирует самостоятельное творческое отношение к профессии и способствует подготовке к преподавательской деятельности. Происходит обучение навыкам публичной дискуссии, профессионала, ориентированного на умение не только высказывать и отстаивать личностную позицию, но и на принятие точки зрения оппонентов, поиска группового консенсуса в рассмотрении проблемы.

Целью практических занятий является закрепление, расширение и углубление знаний по темам лекций, выработка навыков публичного выступления и дискуссии, а также понимание и практическое использование положений и методов, составляющих дисциплину.

Семинар проводится по узловым и наиболее сложным вопросам (темам, разделам) учебной программы. Он может быть построен как на материале одной лекции, так и на содержании обзорной лекции, а также по определенной теме без чтения предварительной лекции. Главная и определяющая особенность любого семинара – наличие элементов дискуссии, проблемности, диалога между преподавателем и студентами и самими студентами.

При подготовке классического семинара желательно придерживаться следующего алгоритма:

а) разработка учебно-методического материала: формулировка темы, соответствующей программе и стандарту; определение дидактических, воспитывающих и формирующих целей занятия; выбор методов, приемов и средств для проведения семинара; подбор литературы для преподавателя и студентов; при необходимости проведение консультаций для студентов;

б) подготовка обучаемых и преподавателя: составление плана семинара из отдельных вопросов; предоставление студентам времени (не менее недели) дней для подготовки к семинару; предоставление рекомендаций о последовательности изучения литературы (учебники, учебные пособия, руководства и положения, конспекты лекций, статьи, справочники, информационные сборники и др.); создание набора наглядных пособий.

Практическое занятие подразумевает два вида работ: подготовку сообщения на заданную тему и участие в обсуждении проблемы, затронутой сообщением.

Для более точного понимания материала практических занятий рекомендуется перед каждым из занятий прочитать соответствующую главу в рекомендуемой литературе. Подготовку к практическим занятиям следует начинать как минимум за неделю до его начала. Прежде всего, необходимо познакомиться с темой и вопросами занятия. Обязательными

компонентами подготовки к практическим занятиям являются доскональный анализ источников и прочтение научной литературы. Так же необходим поиск информации в изданиях из дополнительного списка литературы, сети Интернет, других источников. Таким образом, обучающиеся должны внимательно разобрать каждый вопрос, записав наиболее важные факты, подходы и концепции в тетрадь.

На семинар желательно являться с запасом сформулированных идей, хорошо, если они будут собственного производства; если вы собираетесь пользоваться чужими формулировками, то постарайтесь в них сориентироваться как можно лучше. Выступления должны быть по возможности компактными и в то же время вразумительными. На практических занятиях обучающиеся дают развернутые ответы на поставленные вопросы, дополняют, не повторяя уже сказанного другими. Рассмотрение каждого вопроса заканчивается подведением итогов, формулированием наиболее важных выводов, которые следует записать в тетрадь.

Подводя итоги семинара, можно использовать следующие критерии (показатели) оценки ответов: полнота и конкретность ответа; последовательность и логика изложения; связь теоретических положений с практикой; обоснованность и доказательность излагаемых положений; наличие качественных и количественных показателей; наличие иллюстраций к ответам в виде исторических фактов, примеров и пр.; уровень культуры речи; использование наглядных пособий и т.п. В конце семинара рекомендуется дать оценку всего семинарского занятия, обратив особое внимание на следующие аспекты: качество подготовки; степень усвоения знаний; активность; положительные стороны в работе студентов; ценные и конструктивные предложения; недостатки в работе студентов; задачи и пути устранения недостатков.

Методические указания к самостоятельной работе.

Самостоятельная работа обучающихся предусмотрена учебным планом и должна способствовать более глубокому усвоению изучаемого курса, формированию навыков исследовательской работы и ориентировать обучающихся на умение применять теоретические знания на практике.

Самостоятельная работа обучающихся предполагает дальнейшее развитие исследовательских способностей у студента. В процессе самостоятельной работы студент обучается профессиональной работе с первоисточниками, их поиску и критическому осмыслению. На данном этапе предлагается формирование и закрепление навыков по выявлению проблемы, ее формулировка, постановка целей исследования, систематизация и анализ литературы, оформление и аргументация своей позиции. Этот тип работы демонстрирует уровень квалификации студента и подтверждает его исследовательский статус. В процессе изучения данной дисциплины выделяется два вида самостоятельной работы – аудиторная, под руководством преподавателя, и внеаудиторная. Аудиторная самостоятельная работа по дисциплине выполняется на учебных занятиях под непосредственным руководством преподавателя и по его заданию. Внеаудиторная самостоятельная работа выполняется студентом по заданию преподавателя, но без его непосредственного участия.

Основными видами самостоятельной работы студентов без участия преподавателей являются: формирование и усвоение содержания конспекта лекций на базе рекомендованной лектором учебной литературы, включая информационные образовательные ресурсы; подготовка к практическим занятиям; написание рефератов, эссе; выполнение контрольных работ; выполнение микроисследований.

Внеаудиторные самостоятельные занятия студентов представляют собой логическое продолжение аудиторных занятий, проводятся по заданию преподавателя, который инструктирует обучаемых и устанавливает сроки выполнения задания. В отличие от других форм организации учебного процесса затраты времени на выполнение этой работы не регламентируются расписанием. Режим и продолжительность работы выбирает сам обучаемый в зависимости от своих способностей и конкретных условий.

Основными видами самостоятельной работы студентов с участием преподавателей являются: коллоквиум как форма контроля освоения теоретического содержания дисциплин; прием и разбор домашних заданий (в часы практических занятий). Преподаватель учитывает результаты самостоятельной работы при подведении итогов освоения обучающимися учебной дисциплины.

Методические указания к зачету.

Зачеты, как правило, служат формой проверки усвоения учебного материала практических и семинарских занятий, а также проверки результатов учебных и производственных практик.

При подготовке к зачёту студент должен правильно и рационально распланировать свое время, чтобы успеть качественно и на высоком уровне подготовиться к ответам по всем вопросам. Зачёт призван побудить студента получить дополнительно новые знания. Во время подготовки к зачёту студенты также систематизируют знания, которые они приобрели при изучении разделов курса. Это позволяет им уяснить логическую структуру курса, объединить отдельные темы в единую систему.

Самостоятельная работа по подготовке к зачёту во время сессии должна планироваться студентом, исходя из общего объема вопросов, вынесенных на зачёт и дней, отведенных на подготовку к зачёту. При этом необходимо, чтобы последний день или часть его, был выделен для дополнительного повторения всего объема вопросов в целом. Это позволяет студенту самостоятельно перепроверить уровень усвоения материала. Важно иметь в виду, что для целей воспроизведения материала учебного курса большую вспомогательную роль может сыграть информация, которая содержится в рабочей программе курса. Тщательная подготовка к зачету и начинается с первого занятия, поскольку лишь систематический, повседневный, рационально организованный учебный труд может обеспечить успешный результат.

С вопросами, выносимыми на зачет, студент может ознакомиться заранее. При подготовке устных ответов на них необходимо последовательно восстановить в памяти материал каждой темы, каждого раздела курса. Для этой цели следует использовать конспекты лекций и первоисточников, записи, сделанные при подготовке к семинарам, а также учебную и научную литературу.

В зависимости от индивидуальных навыков и способов самостоятельной работы студент может делать краткие конспекты

вариантов ответов, повторять их устно на память, составлять тезисы или планы ответов. Важно также правильно распределить время, отведенное на подготовку таким образом, чтобы имелась возможность повторить изученный материал накануне дня зачета. Не следует пренебрегать консультациями, которые организует кафедра и преподаватель по каждому предмету во время сессии и в межсессионный период. Здесь можно выяснить все непонятные толкования, незнакомые термины и формулировки, уточнить те или иные положения, сведения и идеи, организационные вопросы, связанные с порядком проведения зачета.

За отведенное на зачете время для подготовки к ответу необходимо составить примерный план (последовательную схему) ответа с включением в него всех важнейших проблем и значимых нюансов в предполагаемой логике изложения материала. При этом совершенно не обязательно подробно прописывать все содержание, поскольку это занимает лишнее время и затрудняет выделение опорных мыслей и главных идей.

При приеме зачета у лиц с ограниченными возможностями здоровья допускается присутствие в аудитории лица, оказывающего обучающемуся соответствующую помощь.

При возникновении особых обстоятельств освоение дисциплины осуществляется с применением электронного обучения и дистанционных образовательных технологий

МИНИСТЕРСТВО ПРОСВЕЩЕНИЯ РОССИЙСКОЙ ФЕДЕРАЦИИ

Федеральное государственное бюджетное образовательное учреждение высшего образования
"Набережночелнинский государственный педагогический университет"
(ФГБОУ ВО "НГПУ")

УТВЕРЖДАЮ
Проректор по учебной работе
А.М. Гаифутдинов
подпись расшифровка подписи
«27» мая 2021 г.



Экологическое образование детей дошкольного возраста с учетом регионального компонента рабочая программа дисциплины (модуля)

Закреплена за кафедрой	Теории и методики начального и дошкольного образования		
Направление подготовки	44.03.05 Педагогическое образование (с двумя профилями подготовки), профили Дошкольное образование и Начальное образование		
Квалификация	бакалавр		
Форма обучения	очная		
Общая трудоемкость	3 ЗЕТ		
Часов по учебному плану	108	Виды контроля	в семестрах:
в том числе:		зачет	9
аудиторные занятия	50		
самостоятельная работа	58		
зачет			

Распределение часов дисциплины по семестрам

Семестр (<Курс>. <Семестр на курсе>)	9 (5.1)		Итого	
	УП	РП		
Неделя	17 4/6			
Вид занятий	УП	РП	УП	РП
Лекции	16	16	16	16
Практические	34	34	34	34
Итого ауд.	50	50	50	50
Контактная	50	50	50	50
Сам. работа	58	58	58	58
Итого	108	108	108	108

Программу составил(и):

к.п.н, доцент Ганиева Г.Р.



Рабочая программа дисциплины

Экологическое образование детей дошкольного возраста с учетом регионального компонента

разработана в соответствии с ФГОС:

Федеральный государственный образовательный стандарт высшего образования по направлению подготовки 44.03.05 Педагогическое образование (с двумя профилями подготовки) (уровень бакалавриата) (приказ Минобрнауки России от 22.02.2018г. №125)

Рабочая программа одобрена на заседании кафедры

Теории и методики начального и дошкольного образования

Протокол от 26.05.2021 г. №9

Срок действия программы: 2021-2022 уч.г.

Зав. кафедрой Захарова И.М.



1. ЦЕЛЬ И ЗАДАЧИ ОСВОЕНИЯ ДИСЦИПЛИНЫ (МОДУЛЯ)	
1.1	Цель освоения дисциплины: подготовить бакалавров к профессиональной деятельности в области экологического образования дошкольников
1.2	Задачи освоения дисциплины:
1.3	дать знания о естественнонаучных и методологических основах экологического образования детей дошкольного возраста;
1.4	сформировать систему научных знаний о современных концепциях и технологиях экологического воспитания детей;
1.5	научить проектировать план-конспекты ООД экологической направленности и программы по экологическому воспитанию детей дошкольного возраста.

2. МЕСТО ДИСЦИПЛИНЫ (МОДУЛЯ) В СТРУКТУРЕ ОБРАЗОВАТЕЛЬНОЙ ПРОГРАММЫ	
Цикл (раздел) ОП:	Б1.В.ДВ.05
2.1	Требования к предварительной подготовке обучающегося:
2.1.1	Организация внеучебной деятельности
2.1.2	Организация театрално-игровой деятельности детей в ДОО
2.1.3	Театрализованная деятельность детей в ДОО
2.1.4	Производственная летняя педагогическая практика
2.1.5	Социология
2.2	Дисциплины и практики, для которых освоение данной дисциплины (модуля) необходимо как предшествующее:
2.2.1	Проблемный подход в обучении математике детей дошкольного возраста
2.2.2	Личностно-ориентированный подход на занятиях по математике в ДОО
2.2.3	Подготовка к сдаче и сдача государственного экзамена
2.2.4	Выполнение и защита выпускной квалификационной работы
3. ПЛАНИРУЕМЫЕ РЕЗУЛЬТАТЫ ОБУЧЕНИЯ ПО КАЖДОЙ ДИСЦИПЛИНЕ (МОДУЛЮ), ОБЕСПЕЧИВАЮЩИЕ ДОСТИЖЕНИЕ ПЛАНИРУЕМЫХ РЕЗУЛЬТАТОВ ОСВОЕНИЯ ОБРАЗОВАТЕЛЬНОЙ ПРОГРАММЫ	
ПК-1: Способен применять предметные знания в образовательном процессе для достижения образовательных результатов	
ПК-1.3: Владеет навыками применения предметных знаний для планирования и проведения занятий	
ПК-1.2: Умеет осуществлять отбор содержания обучения для реализации в предметных областях дошкольного образования в соответствии с требованиями ФГОС ДО	
ПК-1.1: Демонстрирует знания содержания предметных областей в дошкольном образовании	
УК-3: Способен осуществлять социальное взаимодействие и реализовывать свою роль в команде	
УК-3.1: Понимает эффективность использования стратегии сотрудничества для достижения поставленной цели, определяет свою роль в команде	

В результате освоения дисциплины обучающийся должен

3.1	Знать:
3.1.1	методологические и естественнонаучные основы экологического образования детей дошкольного возраста;
3.1.2	систему научных знаний о современных концепциях и технологиях экологического воспитания детей дошкольного возраста;
3.1.3	методы диагностики экологической воспитанности дошкольников.
3.2	Уметь:
3.2.1	оперировать основными понятиями в области экологического образования дошкольников;
3.2.2	сформировать систему научных знаний о современных концепциях и технологиях экологического воспитания детей дошкольного возраста;
3.2.3	диагностировать результаты экологического образования детей.
3.3	Владеть:
3.3.1	анализа и отбора оптимального содержания экологического образования ребёнка.
3.3.2	навыки работы по обеспечению охраны жизни и здоровья дошкольников в ДОО;
3.3.3	навыки проведения ООД экологической направленности в ДОО;
3.3.4	навыки проведения диагностики экологической воспитанности дошкольников.

4. СТРУКТУРА И СОДЕРЖАНИЕ ДИСЦИПЛИНЫ (МОДУЛЯ)							
Код занятия	Наименование разделов и тем /вид занятия/	Семестр / Курс	Часов	Компетен-ции	Литература	Интер акт.	Примечание
	Раздел 1. Раздел 1 Методологические и естественнонаучные основы экологического образования детей						
1.1	Тема 1 Экология как наука. Экологическое образование дошкольников. Основные понятия, законы, правила экологии /Лек/	9	2	ПК-1.1 ПК-1.2 ПК-1.3 УК-3.1	Л1.1Л2.1 Э2	0	
1.2	Экология экосистемы. Экологические взаимоотношения организмов /Лек/	9	2	ПК-1.1 ПК-1.2 ПК-1.3 УК-3.1	Л1.1Л2.2 Э2	0	
1.3	Основы социальной экологии. Концепция экологического образования дошкольников /Пр/	9	2	ПК-1.1 ПК-1.2 ПК-1.3 УК-3.1	Л1.1 Э2	0	
1.4	Экологическое образование в обеспечении охраны жизни и здоровья детей. Здоровьесберегающие технологии /Пр/	9	2	ПК-1.1 ПК-1.2 ПК-1.3 УК-3.1	Л1.1Л2.3 Э1 Э3	0	
1.5	Идеи использования природы в воспитании детей дошкольного возраста в истории зарубежной прогрессивной педагогики /Ср/	9	4	ПК-1.1 ПК-1.2 ПК-1.3 УК-3.1	Л1.1 Э1 Э3	0	
1.6	Идеи использования природы в воспитании детей дошкольного возраста в истории русской прогрессивной педагогики /Ср/	9	4	ПК-1.1 ПК-1.2 ПК-1.3 УК-3.1	Л1.1 Э1 Э3	0	
1.7	Значение идей прогрессивных педагогов на становление и развитие экологического образования дошкольников /Ср/	9	4	ПК-1.1 ПК-1.2 ПК-1.3 УК-3.1	Л1.1 Э1 Э3	0	
	Раздел 2. Педагогические основы экологического образования детей						
2.1	Содержание экологического образования дошкольников в комплексных и современных парциальных программах /Лек/	9	2	ПК-1.1 ПК-1.2 ПК-1.3 УК-3.1	Л1.1Л2.3 Л2.4 Э1 Э3	0	
2.2	Возможности личностного развития ребенка-дошкольника в процессе освоения содержания экологической программы /Лек/	9	2	ПК-1.1 ПК-1.2 ПК-1.3 УК-3.1	Л1.1Л2.3 Л2.4 Э1 Э3 Э4	0	
2.3	Содержание экологического образования дошкольников в комплексных и современных парциальных программах /Пр/	9	2	ПК-1.1 ПК-1.2 ПК-1.3 УК-3.1	Л1.1Л2.3 Л2.4 Э1 Э3 Э4	0	
2.4	Преемственность экологического образования между ДОО и начальной школой. Анализ ФГОС ДО и ФГОС НОО с позиции преемственности образования /Пр/	9	2	ПК-1.1 ПК-1.2 ПК-1.3 УК-3.1	Л1.1Л2.3 Л2.4 Л2.5 Э3 Э4	0	
2.5	Анализ и сравнение примерных программ по экологии ДОО и примерных программ курса «Окружающий мир» для начальной школы /Пр/	9	2	ПК-1.1 ПК-1.2 ПК-1.3 УК-3.1	Л1.1Л2.5 Э3 Э4	0	

2.6	Анализ разработок образовательных мероприятий в начальной школе (уроков, внеклассных мероприятий); выделение в них деятельности детей (игры, наблюдения, опыты, продуктивная деятельность; сравнение их с аналогичной деятельностью дошкольников /Ср/	9	4	ПК-1.1 ПК-1.2 ПК-1.3 УК-3.1	Л1.1Л2.5 Э3 Э4	0	
Раздел 3. Средства, методы и формы экологического образования							
3.1	Экологическая предметно-развивающая среда как средство экологического образования дошкольников /Лек/	9	2	ПК-1.1 ПК-1.2 ПК-1.3 УК-3.1	Л1.1Л2.2 Л2.3 Э1 Э2 Э3 Э4	0	
3.2	Требования, предъявляемые к подбору и размещению объектов уголка природы /Лек/	9	2	ПК-1.1 ПК-1.2 ПК-1.3 УК-3.1	Л1.1Л2.2 Л2.3 Э1 Э3 Э4	0	
3.3	Разработка проекта экологической предметно-развивающей среды с учетом требований по обеспечению охраны жизни и здоровья детей. /Лек/	9	2	ПК-1.1 ПК-1.2 ПК-1.3 УК-3.1	Л1.1Л2.2 Э1 Э3 Э4	0	
3.4	Оценка подбора растений и их размещение в уголке природы детского сада. Выращивание комнатного растения способом вегетативного размножения. Проведение выгонки луковичных растений и оживления веток в условиях детского сада. /Лек/	9	2	ПК-1.1 ПК-1.2 ПК-1.3 УК-3.1	Л1.1Л2.2 Л2.3 Э1 Э3 Э4	0	
3.5	Участок детского сада, его планировка и озеленение, значение для экологического образования детей /Пр/	9	2	ПК-1.1 ПК-1.2 ПК-1.3 УК-3.1	Л1.1Л2.2 Л2.3 Э1 Э3 Э4	0	
3.6	Планирование и озеленение участка детского сада. Приемы ландшафтного озеленения при создании участка дошкольной образовательной организации /Пр/	9	2	ПК-1.1 ПК-1.2 ПК-1.3 УК-3.1	Л1.1Л2.2 Л2.3 Э1 Э3 Э4	0	
3.7	Перечень однолетних, двулетних и многолетних цветов, овощных и злаковых культур, плодово-ягодных растений, рекомендуемых для посадки в цветнике и на огороде детского сада; их биологическая характеристика и характеристика условий для выращивания. /Пр/	9	2	ПК-1.1 ПК-1.2 ПК-1.3 УК-3.1	Л1.1Л2.2 Л2.3 Э3 Э4	0	
3.8	Изучение экологической тропы в ДОО. Разработка паспорта экологической тропы /Пр/	9	4	ПК-1.1 ПК-1.2 ПК-1.3 УК-3.1	Л1.1Л2.3 Э3 Э4	0	
3.9	Наблюдение как основной метод экологического образования дошкольников. Особенности руководства наблюдениями в разных возрастных группах. Разработка для дошкольников примерных алгоритмов наблюдений за растением и за животным /Пр/	9	2	ПК-1.1 ПК-1.2 ПК-1.3 УК-3.1	Л1.1Л2.3 Э1 Э3 Э4	0	
3.10	Разработка примеров воссоздающего, распознающего, сравнительного наблюдений для средней или старшей возрастной группы. Изучение способов фиксации длительных наблюдений в разных возрастных группах. /Пр/	9	2	ПК-1.1 ПК-1.2 ПК-1.3 УК-3.1	Л1.1Л2.2 Л2.3 Э3 Э4	0	

3.11	Составьте конспект образовательного мероприятия экологической направленности, включающего моделирующую деятельность детей. /Пр/	9	2	ПК-1.1 ПК-1.2 ПК-1.3 УК-3.1	Л1.1Л2.2 Л2.3 Э3 Э4	0	
3.12	Модели и моделирующая деятельность в экологическом образовании дошкольников. Словесные методы в системе экологического образования дошкольников /Пр/	9	2	ПК-1.1 ПК-1.2 ПК-1.3 УК-3.1	Л1.1Л2.2 Л2.3 Э1 Э3 Э4	0	
3.13	Народные приметы, пословицы, поговорки в экологическом образовании детей /Ср/	9	4	ПК-1.1 ПК-1.2 ПК-1.3 УК-3.1	Л1.1Л2.2 Л2.3 Э3 Э4	0	
3.14	Рассказы о природе для детей разных возрастных групп. Методика проведения итоговой беседы. /Пр/	9	2	ПК-1.1 ПК-1.2 ПК-1.3 УК-3.1	Л1.1Л2.2 Л2.3 Э3 Э4	0	
3.15	Составление списка художественной литературы о природе для дополнительного чтения в разных возрастных группах /Ср/	9	4	ПК-1.1 ПК-1.2 ПК-1.3 УК-3.1	Л1.1Л2.3 Л2.4 Э3 Э4	0	
3.16	Экологическое образование дошкольников в игровой деятельности /Ср/	9	4	ПК-1.1 ПК-1.2 ПК-1.3 УК-3.1	Л1.1Л2.2 Л2.3 Э3 Э4	0	
3.17	Игры разного вида в решении задач экологического образования; их специфика, место в системе экологической работы. Составление методической разработки и проведение одного из вариантов игры с экологическим содержанием /Пр/	9	2	ПК-1.1 ПК-1.2 ПК-1.3 УК-3.1	Л1.1Л2.2 Л2.3 Э3 Э4	0	
3.18	Элементарная исследовательская деятельность в экологическом образовании дошкольников /Ср/	9	2	ПК-1.1 ПК-1.2 ПК-1.3 УК-3.1	Л1.1Л2.2 Л2.3 Э1 Э3 Э4	0	
3.19	Система элементарных опытов по изучению свойств и качеств предметов и явлений живой и неживой природы /Пр/	9	2	ПК-1.1 ПК-1.2 ПК-1.3 УК-3.1	Л1.1Л2.2 Э3 Э4	0	
3.20	Организованная образовательная деятельность (ООД) как основная форма экологической работы с дошкольниками /Ср/	9	6	ПК-1.1 ПК-1.2 ПК-1.3 УК-3.1	Л1.1Л2.2 Л2.3 Э1 Э3 Э4	0	
3.21	Составление конспекта ООД экологической направленности для дошкольников. Составление плана экскурсионной работы для одной возрастной группы детского сада. /Пр/	9	2	ПК-1.1 ПК-1.2 ПК-1.3 УК-3.1	Л1.1Л2.3 Э3 Э4	0	
3.22	Классификация видов труда дошкольников в уголке природы и на участке детского сада /Ср/	9	4	ПК-1.1 ПК-1.2 ПК-1.3 УК-3.1	Л1.1Л2.2 Л2.3 Э3 Э4	0	
3.23	Разработка план-конспекта нерегламентированной экологической деятельности детей /Ср/	9	4	ПК-1.1 ПК-1.2 ПК-1.3 УК-3.1	Л1.1Л2.3 Э3 Э4	0	
	Раздел 4. Организация и управление процессом экологического образования в ДОО						
4.1	Изучение основных направлений работы по экологическому образованию детей в ДОО /Ср/	9	4	ПК-1.1 ПК-1.2 ПК-1.3 УК-3.1	Л1.1Л2.2 Л2.3 Э1 Э3 Э4	0	
4.2	Диагностика экологической воспитанности детей дошкольного возраста /Ср/	9	4	ПК-1.1 ПК-1.2 ПК-1.3 УК-3.1	Л1.1Л2.2 Л2.3 Э1 Э3 Э4	0	

4.3	Разработка системы диагностических заданий по оценке экологической воспитанности детей и проведение с детьми в ДОО /Ср/	9	4	ПК-1.1 ПК-1.2 ПК-1.3 УК-3.1	Л1.1Л2.2 Л2.3 Э3 Э4	0	
-----	---	---	---	-----------------------------	---------------------	---	--

5. ФОНД ОЦЕНОЧНЫХ СРЕДСТВ

5.1. Контрольные вопросы и задания

Промежуточная аттестация

Примерные вопросы к зачету:

1. Становление и развитие экологического и краеведческого образования дошкольников.
2. Роль краеведения в экологическом образовании дошкольников.
3. Краеведческий подход в ознакомлении детей с природой.
4. Зарубежная и отечественная педагогика об использовании природы родного края в первоначальном воспитании детей.
5. Принципы отбора содержания экологического образования детей дошкольного возраста.
6. Формирование и развитие представлений у детей дошкольного возраста о зимующих и перелетных птицах.
7. Формирование и развитие познавательного интереса у детей старшего дошкольного возраста к природе.
8. Формирование и развитие системы представлений о компонентах неживой природы у детей дошкольного возраста.
9. Формирование и развитие представлений о взаимосвязях живых организмов у детей дошкольного возраста.
10. Формирование и развитие системы знаний о сезонных изменениях у дошкольников.
11. Ознакомление детей с дикими и домашними животными родного края.
12. Современные образовательные программы в области экологического воспитания детей дошкольного возраста.
13. Воспитание у детей дошкольного возраста основ экологической культуры средствами краеведения..
14. Гуманизация процесса экологического воспитания детей дошкольного возраста.
15. Наблюдение как основной метод экологического образования дошкольников.

Методические задания к зачету:

1. Разработайте проект экологической предметно-развивающей среды с учетом требований по обеспечению охраны жизни и здоровья детей.
2. Разработайте для дошкольников примерный алгоритм наблюдений за животным (растением).
3. Разработайте примеры воссоздающего, распознающего, сравнительного наблюдения для средней или старшей возрастной группы.
4. Предложите способы фиксации длительных наблюдений в разных возрастных группах. Покажите, как усложняется методика наблюдения за объектами и явлениями природы от группы к группе.
5. Проанализируйте конспекты наблюдений за объектами и явлениями природы в разных возрастных группах, представленные в учебно-методических пособиях или в Интернет-ресурсах. Какова цель наблюдения? Доводились ли цели (планируемые результаты) до детей? Соблюдались ли этапы (структурные компоненты) наблюдения? Какие виды деятельности детей входили в содержание наблюдения? Верно ли применен краеведческий подход? Какие получены образовательные результаты?
6. Проанализируйте план-конспект образовательного мероприятия экологической направленности с точки зрения организации игровой деятельности детей. Каковы цели используемых игр?
7. Продумайте способы вовлечения ребенка в процесс экспериментирования.
8. Составить классификацию видов труда дошкольников в уголке природы и на участке детского сада. Как усложняется содержание труда детей в разных возрастных группах? Какова особенность руководства трудом в разных возрастных группах?
9. Охарактеризуйте, какими профессионально-организационными умениями должен обладать методист (старший воспитатель) ДОО.

5.2. Темы письменных работ

Текущий контроль успеваемости

Примерная тематика рефератов:

- 1 Определение основных понятий (экология, экологическое образование, экологическое обучение, воспитание, развитие, экологическая культура, экологическое мышление).
Предпосылки экологического образования, заложенные в ФГОС, Примерной программе.
Вопросы экологии при изучении сезонных изменений в природе.
Краеведческий подход в экологическом образовании. Игры экологической направленности.
Исследовательская деятельность природоведческой и экологической направленности в экологической предметно-развивающей среде детского сада.
Краеведческая работа с дошкольниками экологической направленности.
Методика организации экологических праздников.
Преемственность природоведческого, экологического и краеведческого образования между ступенями дошкольного и начального образования.
10. Становление системы экологического и краеведческого образования дошкольников в России.
11. Экологическая предметно-развивающая среда детского сада. Требования к организации.
12. Роль краеведческих знаний в экологическом развитии детей дошкольного возраста.
13. Экологическое воспитание дошкольников в процессе освоения представлений о сезонных изменениях в природе.
14. Специфика наблюдения как познавательной и экологически ориентированной деятельности дошкольника.
15. Наблюдение как метод экологического образования. Основные требования к его организации.

<p>16. Возрастные особенности взаимодействия дошкольников с природой.</p> <p>17. Организация длительных наблюдений за изменением и развитием природы.</p> <p>18. Методика организации наблюдений на прогулке</p> <p>19. Целевые прогулки, экскурсии и походы в природу как формы осуществления экологического развития дошкольников, специфика их организации.</p> <p>20. Труд по уходу за растениями и животными как экологически ориентированная деятельность дошкольника, психолого-педагогические основы ее развития.</p> <p>21. Роль и место экспериментирования (поисковой деятельности в природе) для решения задач экологического образования детей.</p> <p>22. Моделирование и его роль в экологическом образовании дошкольников.</p> <p>23. Формы и методы обогащения знаний детей о природе родного края.</p> <p>24. Развитие экологического отношения дошкольников средствами краеведения.</p> <p>25. Формирование и развитие эстетических отношений у детей дошкольного возраста к природе родного края.</p> <p>26. Психолого-педагогические основы воспитания у детей гуманного отношения к природе родного края.</p> <p>27. Эстетическое восприятие природы как средство воспитания основ гуманного отношения к ней.</p> <p>28. Детская природоведческая литература и ее роль в экологическом развитии дошкольников.</p> <p>29. Краеведение как средство формирования и развития экологических представлений о растениях.</p> <p>30. Методика индивидуальной работы с дошкольниками по экологическому образованию с использованием рабочих тетрадей экологических дневников, книжек-самоделок.</p>
5.3. Фонд оценочных средств
См.: приложение ФОС к РПД

6. УЧЕБНО-МЕТОДИЧЕСКОЕ И ИНФОРМАЦИОННОЕ ОБЕСПЕЧЕНИЕ ДИСЦИПЛИНЫ (МОДУЛЯ)			
6.1. Рекомендуемая литература			
6.1.1. Основная литература			
	Авторы, составители	Заглавие	Издательство, год
Л1.1	Козина, Е. Ф.	Методика ознакомления с окружающим миром в предшкольном возрасте : учебник для академического бакалавриата / Е. Ф. Козина. — 2-е изд., испр. и доп. — Москва : Издательство Юрайт, 2019. — 454 с. — (Серия : Авторский учебник). — ISBN 978-5-534-05347-0. — Текст : электронный // ЭБС Юрайт [сайт]. — URL: https://biblio-online.ru/bcode/438826	Москва: издательство Юрайт, 2019
6.1.2. Дополнительная литература			
	Авторы, составители	Заглавие	Издательство, год
Л2.1	Андреева, Н. Д.	Андреева, Н. Д. Теория и методика обучения экологии : учебник для академического бакалавриата / Н. Д. Андреева, В. П. Соломин, Т. В. Васильева ; под редакцией Н. Д. Андреевой. — 2-е изд., испр. и доп. — Москва : Издательство Юрайт, 2019. — 190 с. — (Образовательный процесс). — ISBN 978-5-534-07764-3. — Текст : электронный // ЭБС Юрайт [сайт]. — URL: https://biblio-online.ru/bcode/437300	Москва : Издательство Юрайт, 2019.
Л2.2	Смирнова, М.С.	Естествознание : учебник и практикум для прикладного бакалавриата / М. С. Смирнова, М. В. Нехлюдова, Т. М. Смирнова. — 2-е изд. — Москва : Издательство Юрайт, 2019. — 332 с. — (Бакалавр. Прикладной курс). — ISBN 978-5-534-07470-3. — Текст : электронный // ЭБС Юрайт [сайт]. — URL: https://biblio-online.ru/bcode/432879	Москва : Издательство Юрайт, 2019.
Л2.3	Под ред. Н.Е. Вераксы, Т.С. Комаровой, М.А. Васильевой	От рождения до школы. Основная образовательная программа дошкольного образования / Под ред. Н.Е. Вераксы, Т.С. Комаровой, М.А. Васильевой - 3-е изд. испр. И доп. — Москва: Мозаика-Синтез — 2015	Москва: Мозаика-Синтез, 2015
Л2.4	Микляева, Н. В.	Методика обучения и воспитания в области дошкольного образования / учебник и практикум для вузов/ Серия : Образовательный процесс /Н.В. Микляева - Москва: Издательство Юрайт,2019 - 434с /ISBN 978-5-534-06129-1Текст : электронный // ЭБС Юрайт [сайт]. — URL: https://biblio-online.ru/bcode/432779	Москва: Издательство Юрайт,, 2019
6.2. Перечень ресурсов информационно-телекоммуникационной сети "Интернет"			
Э1	Российское образование: федеральный образовательный портал: [сайт]. — Москва. Обновляется в течение суток. — URL: http://www.edu.ru/ — Текст: электронный.		

Э2	Федеральные государственные образовательные стандарты: [сайт]. – Москва, 2011 – . - URL: https://fgos.ru/ – Текст: электронный.
Э3	Инфоурок [Электронный ресурс] - URL: https://infourok.ru/metodi-semeynogo-vozpitanija-i-ih-primenenie-876499.html
Э4	Научная электронная библиотека ELIBRARY.RU. [Электронный ресурс]. -URL: https://elibrary.ru

6.3. Перечень информационных технологий

6.3.1 Перечень лицензионного и свободно распространяемого программного обеспечения, в том числе отечественного производства

6.3.1.1	Антивирусное программное обеспечение Kaspersky Endpoint Security для бизнеса - Стандартный Band T: 250-499 Node 1 year Educational Renewal License: Договор № 2020.2987 от 21.02.2020
6.3.1.2	Desktop Education ALNG LicSAPk OLVS E 1Y AcademicEdition Enterprise: Договор № 2020.13967 от 27.07. 2020
6.3.1.3	Office 365 ProPlus Open for Students ShrdSvr ALNG Subscriptions VL OLVS NL 1Month AcademicEdition Stdnt STUUseBnft: Договор № 2020.13967 от 27.07.2020

6.3.1.4	Google Chrome: свободно распространяемое программное обеспечение https://www.google.com/intl/ru/chrome/privacy/eula_text.html
6.3.1.5	Mozilla Firefox: свободно распространяемое программное обеспечение https://www.mozilla.org/en-US/MPL/2.0/
6.3.1.6	Hamster ZIP Archiver: свободно распространяемое программное обеспечение http://hamstersoft.com/eula/

6.3.2 Перечень профессиональных баз данных и информационных справочных систем

6.3.2.1	Электронно-библиотечная система (ЭБС) IPRbooks. - Режим доступа: www.iprbookshop.ru
6.3.2.2	Электронная библиотечная система «Юрайт» - Режим доступа: https://biblio-online.ru/
6.3.2.3	Информационная правовая система Гарант. - Режим доступа: http://www.garant.ru/

7. МАТЕРИАЛЬНО-ТЕХНИЧЕСКОЕ ОБЕСПЕЧЕНИЕ ДИСЦИПЛИНЫ (МОДУЛЯ)

7.1	1-228 Учебная аудитория для проведения учебных занятий (423806, Республика Татарстан (Татарстан), г. Набережные Челны, ул. Низаметдинова, д. 28). Оборудование и технические средства обучения: компьютер, экран, проектор, доска, учебно-наглядные пособия.
7.2	1-205 Помещение для самостоятельной работы (423806, Республика Татарстан (Татарстан), г. Набережные Челны, ул. Низаметдинова, д. 28). Оборудование и технические средства обучения: компьютеры с возможностью подключения к сети «Интернет» и доступом в электронную информационно-образовательную среду, учебно-наглядные пособия.

8. МЕТОДИЧЕСКИЕ УКАЗАНИЯ ДЛЯ ОБУЧАЮЩИХСЯ ПО ОСВОЕНИЮ ДИСЦИПЛИНЫ (МОДУЛЯ)

Методические указания к лекциям.

Главное в период подготовки к лекционным занятиям – научиться методам самостоятельного умственного труда, сознательно развивать свои творческие способности и овладевать навыками творческой работы. Для этого необходимо строго соблюдать дисциплину учебы и поведения. Четкое планирование своего рабочего времени и отдыха является необходимым условием для успешной самостоятельной работы.

В основу его нужно положить рабочие программы изучаемых в семестре дисциплин.

Каждому студенту следует составлять еженедельный и семестровый планы работы, а также план на каждый рабочий день. С вечера всегда надо распределять работу на завтрашний день. В конце каждого дня целесообразно подводить итог работы: тщательно проверить, все ли выполнено по намеченному плану, не было ли каких-либо отступлений, а если были, по какой причине это произошло. Нужно осуществлять самоконтроль, который является необходимым условием успешной учебы. Если что-то осталось невыполненным, необходимо изыскать время для завершения этой части работы, не уменьшая объема недельного плана.

Самостоятельная работа на лекции. Слушание и запись лекций – сложный вид вузовской аудиторной работы. Внимательное слушание и конспектирование лекций предполагает интенсивную умственную деятельность студента. Краткие записи лекций, их конспектирование помогает усвоить учебный материал. Конспект является полезным тогда, когда записано самое существенное, основное и сделано это самим студентом.

Не надо стремиться записать дословно всю лекцию. Такое «конспектирование» приносит больше вреда, чем пользы. Запись лекций рекомендуется вести по возможности собственными формулировками. Желательно запись осуществлять на одной странице, а следующую оставлять для проработки учебного материала самостоятельно в домашних условиях.

Конспект лекции лучше подразделять на пункты, параграфы, соблюдая красную строку. Этому в большой степени будут способствовать пункты плана лекции, предложенные преподавателям. Принципиальные места, определения, формулы и другое следует сопровождать замечаниями «важно», «особо важно», «хорошо запомнить» и т.п. Можно делать это и с помощью разноцветных маркеров или ручек. Лучше если они будут собственными, чтобы не приходилось просить их у однокурсников и тем самым не отвлекать их во время лекции.

Целесообразно разработать собственную «маркографию» (значки, символы), сокращения слов. Не лишним будет и изучение основ стенографии. Работая над конспектом лекций, всегда необходимо использовать не только учебник, но и ту литературу, которую дополнительно рекомендовал лектор. Именно такая серьезная, кропотливая работа с лекционным материалом позволит глубоко овладеть формируемыми компетенциями.

Методические указания к практическим занятиям.

Практические занятия ориентируют преподавателя и студента на интерактивный процесс усвоения курса, где рассматриваются сложные проблемные вопросы программы, с обязательным использованием источниковедческой базы. Это связано с основной дидактической задачей практических занятий – обучению студентов анализу источников и формированием навыков работы с научной литературой. Подобный подход стимулирует самостоятельное творческое отношение к профессии и способствует подготовке к преподавательской деятельности. Происходит обучение навыкам публичной дискуссии, профессионала, ориентированного на умение не только высказывать и отстаивать личностную позицию, но и на принятие точки зрения оппонентов, поиска группового консенсуса в рассмотрении проблемы.

Целью практических занятий является закрепление, расширение и углубление знаний по темам лекций, выработка навыков публичного выступления и дискуссии, а также понимание и практическое использование положений и методов, составляющих дисциплину.

Семинар проводится по узловым и наиболее сложным вопросам (темам, разделам) учебной программы. Он может быть построен как на материале одной лекции, так и на содержании обзорной лекции, а также по определенной теме без чтения предварительной лекции. Главная и определяющая особенность любого семинара – наличие элементов дискуссии, проблемности, диалога между преподавателем и студентами и самими студентами.

При подготовке классического семинара желательно придерживаться следующего алгоритма:

а) разработка учебно-методического материала: формулировка темы, соответствующей программе и стандарту; определение дидактических, воспитывающих и формирующих целей занятия; выбор методов, приемов и средств для проведения семинара; подбор литературы для преподавателя и студентов; при необходимости проведение консультаций для студентов;

б) подготовка обучаемых и преподавателя: составление плана семинара из отдельных вопросов; предоставление студентам времени (не менее недели) дней для подготовки к семинару; предоставление рекомендаций о последовательности изучения литературы (учебники, учебные пособия, руководства и положения, конспекты лекций, статьи, справочники, информационные сборники и др.); создание набора наглядных пособий.

Практическое занятие подразумевает два вида работ: подготовку сообщения на заданную тему и участие в обсуждении проблемы, затронутой сообщением.

Для более точного понимания материала практических занятий рекомендуется перед каждым из занятий прочитать соответствующую главу в рекомендуемой литературе. Подготовку к практическим занятиям следует начинать как минимум за неделю до его начала. Прежде всего, необходимо познакомиться с темой и вопросами занятия. Обязательными компонентами подготовки к практическим занятиям являются доскональный анализ источников и прочтение научной литературы. Так же необходим поиск информации в изданиях из дополнительного списка литературы, сети Интернет, других источников. Таким образом, обучающиеся должны внимательно разобрать каждый вопрос, записав наиболее важные факты, подходы и концепции в тетрадь.

На семинар желательно являться с запасом сформулированных идей, хорошо, если они будут собственного производства; если вы собираетесь пользоваться чужими формулировками, то постарайтесь в них сориентироваться как можно лучше.

Выступления должны быть по возможности компактными и в то же время вразумительными. На практических занятиях обучающиеся дают развернутые ответы на поставленные вопросы, дополняют, не повторяя уже сказанного другими.

Рассмотрение каждого вопроса заканчивается подведением итогов, формулированием наиболее важных выводов, которые следует записать в тетрадь.

Подводя итоги семинара, можно использовать следующие критерии (показатели) оценки ответов: полнота и конкретность ответа; последовательность и логика изложения; связь теоретических положений с практикой; обоснованность и доказательность излагаемых положений; наличие качественных и количественных показателей; наличие иллюстраций к ответам в виде исторических фактов, примеров и пр.; уровень культуры речи; использование наглядных пособий и т.п.

В конце семинара рекомендуется дать оценку всего семинарского занятия, обратив особое внимание на следующие аспекты: качество подготовки; степень усвоения знаний; активность; положительные стороны в работе студентов; ценные и конструктивные предложения; недостатки в работе студентов; задачи и пути устранения недостатков.

Методические указания к самостоятельной работе.

Самостоятельная работа обучающихся предусмотрена учебным планом и должна способствовать более глубокому усвоению изучаемого курса, формированию навыков исследовательской работы и ориентировать обучающихся на умение применять теоретические знания на практике.

Самостоятельная работа обучающихся предполагает дальнейшее развитие исследовательских способностей у студента. В процессе самостоятельной работы студент обучается профессиональной работе с первоисточниками, их поиску и критическому осмыслению. На данном этапе предлагается формирование и закрепление навыков по выявлению проблемы, ее формулировка, постановка целей исследования, систематизация и анализ литературы, оформление и аргументация своей позиции. Этот тип работы демонстрирует уровень квалификации студента и подтверждает его исследовательский статус.

В процессе изучения данной дисциплины выделяется два вида самостоятельной работы – аудиторная, под руководством преподавателя, и внеаудиторная. Аудиторная самостоятельная работа по дисциплине выполняется на учебных занятиях под непосредственным руководством преподавателя и по его заданию. Внеаудиторная самостоятельная работа выполняется студентом по заданию преподавателя, но без его непосредственного участия.

Основными видами самостоятельной работы студентов без участия преподавателей являются: формирование и усвоение содержания конспекта лекций на базе рекомендованной лектором учебной литературы, включая информационные образовательные ресурсы; подготовка к практическим занятиям; написание рефератов, эссе; выполнение контрольных работ; выполнение микроисследований.

Внеаудиторные самостоятельные занятия студентов представляют собой логическое продолжение аудиторных занятий, проводятся по заданию преподавателя, который инструктирует обучаемых и устанавливает сроки выполнения задания. В отличие от других форм организации учебного процесса затраты времени на выполнение этой работы не регламентируются расписанием. Режим и продолжительность работы выбирает сам обучаемый в зависимости от своих способностей и конкретных условий.

Основными видами самостоятельной работы студентов с участием преподавателей являются: коллоквиум как форма контроля освоения теоретического содержания дисциплины; прием и разбор домашних заданий (в часы практических занятий). Преподаватель учитывает результаты самостоятельной работы при подведении итогов освоения обучающимися учебной дисциплины.

проверки результатов учебных и производственных практик.

При подготовке к зачёту студент должен правильно и рационально распланировать свое время, чтобы успеть качественно и на высоком уровне подготовиться к ответам по всем вопросам. Зачёт призван побудить студента получить дополнительно новые знания. Во время подготовки к зачёту студенты также систематизируют знания, которые они приобрели при изучении разделов курса. Это позволяет им уяснить логическую структуру курса, объединить отдельные темы в единую систему, увидеть перспективы развития законодательства.

Самостоятельная работа по подготовке к зачёту во время сессии должна планироваться студентом, исходя из общего объема вопросов, вынесенных на зачёт и дней, отведенных на подготовку к зачёту. При этом необходимо, чтобы последний день или часть его, был выделен для дополнительного повторения всего объема вопросов в целом. Это позволяет студенту самостоятельно перепроверить уровень усвоения материала. Важно иметь в виду, что для целей воспроизведения материала учебного курса большую вспомогательную роль может сыграть информация, которая содержится в рабочей программе курса. Тщательная подготовка к зачету и начинается с первого занятия, поскольку лишь систематический, повседневный, рационально организованный учебный труд может обеспечить успешный результат.

С вопросами, выносимыми на зачет, студент может ознакомиться заранее. При подготовке устных ответов на них необходимо последовательно восстановить в памяти материал каждой темы, каждого раздела курса. Для этой цели следует использовать конспекты лекций и первоисточников, записи, сделанные при подготовке к семинарам, а также учебную и научную литературу.

В зависимости от индивидуальных навыков и способов самостоятельной работы студент может делать краткие конспекты вариантов ответов, повторять их устно на память, составлять тезисы или планы ответов. Важно также правильно распределить время, отведенное на подготовку таким образом, чтобы имелась возможность повторить изученный материал накануне дня зачета. Не следует пренебрегать консультациями, которые организует кафедра и преподаватель по каждому предмету во время сессии и в межсессионный период. Здесь можно выяснить все непонятные толкования, незнакомые термины и формулировки, уточнить те или иные положения, сведения и идеи, организационные вопросы, связанные с порядком проведения зачета.

За отведенное на зачете время для подготовки к ответу необходимо составить примерный план (последовательную схему) ответа с включением в него всех важнейших проблем и значимых нюансов в предполагаемой логике изложения материала. При этом совершенно не обязательно подробно прописывать все содержание, поскольку это занимает лишнее время и затрудняет выделение опорных мыслей и главных идей.

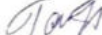
При приеме зачета у лиц с ограниченными возможностями здоровья допускается присутствие в аудитории лица, оказывающего обучающемуся соответствующую помощь.

При возникновении особых обстоятельств освоение дисциплины осуществляется с применением электронного обучения и дистанционных образовательных технологий.

Программу составил(и):

к.п.н., доцент Мустафина Светлана Фаниловна;
к.филол.н., доцент Грахова Светлана Ивановна;




п.н., доцент Ганиева Гульчачак Рафисовна 

Рабочая программа дисциплины

Вариативность образования в предметных областях в начальной школе (математика и информатика, русский язык и литературное чтение, окружающий мир)

разработана в соответствии с ФГОС:

Федеральный государственный образовательный стандарт высшего образования по направлению подготовки 44.03.05 Педагогическое образование (с двумя профилями подготовки) (уровень бакалавриата) (приказ Минобрнауки России от 22.02.2018г. №125)

Рабочая программа одобрена на заседании кафедры

Теории и методики начального и дошкольного образования

Протокол от 26.05.2021 г. №9

Срок действия программы: 2021-2022 уч.г.

Зав. кафедрой Захарова И.М.



1. ЦЕЛЬ И ЗАДАЧИ ОСВОЕНИЯ ДИСЦИПЛИНЫ (МОДУЛЯ)	
1.1	Цель освоения дисциплины: сформировать у обучающихся готовность реализовывать профессиональную педагогическую деятельность в условиях вариативности образовательных программ в начальной школе (математика и информатика, русский язык и литературное чтение, окружающий мир).
1.2	Задачи освоения дисциплины:
1.3	содействовать формированию системы базовых теоретико-методических знаний по методикам преподавания дисциплин в условиях вариативности образовательных программ в начальной школе (математика и информатика, русский язык и литературное чтение, окружающий мир);
1.4	расширить и систематизировать знания о современных технологиях начального образования;
1.5	вооружить общими подходами к моделированию педагогической деятельности в условиях вариативности образовательных программ в начальной школе (математика и информатика, русский язык и литературное чтение, окружающий мир);
1.6	содействовать овладению самообразовательными умениями, связанными с анализом теоретической и методической литературы.

2. МЕСТО ДИСЦИПЛИНЫ (МОДУЛЯ) В СТРУКТУРЕ ОБРАЗОВАТЕЛЬНОЙ ПРОГРАММЫ	
Цикл (раздел) ОП:	Б1.В.ДВ.06
2.1	Требования к предварительной подготовке обучающегося:
2.1.1	Правовые основы противодействия коррупции
2.2	Дисциплины и практики, для которых освоение данной дисциплины (модуля) необходимо как предшествующее:
2.2.1	Методическая компетентность учителя начальных классов в аспекте формирования УУД
2.2.2	Мониторинг образовательных результатов обучающихся в начальной школе
2.2.3	Организация внеурочной деятельности по математике и информатике в начальной школе
2.2.4	Организация внеурочной деятельности по русскому языку и литературному чтению в начальной школе
2.2.5	Проектирование индивидуальной траектории развития младших школьников
2.2.6	Формирование метапредметных компетенций у младших школьников
2.2.7	Методическая компетентность учителя начальных классов в аспекте формирования УУД
2.2.8	Производственная преддипломная практика
2.2.9	Выполнение и защита выпускной квалификационной работы
2.2.10	Подготовка к сдаче и сдача государственного экзамена
3. ПЛАНИРУЕМЫЕ РЕЗУЛЬТАТЫ ОБУЧЕНИЯ ПО КАЖДОЙ ДИСЦИПЛИНЕ (МОДУЛЮ), ОБЕСПЕЧИВАЮЩИЕ ДОСТИЖЕНИЕ ПЛАНИРУЕМЫХ РЕЗУЛЬТАТОВ ОСВОЕНИЯ ОБРАЗОВАТЕЛЬНОЙ ПРОГРАММЫ	
ПК-2: Способен применять предметные знания в образовательном процессе для достижения образовательных результатов	
ПК-2.1:	Демонстрирует знания содержания предметных областей в начальном общем образовании
ПК-2.2:	Умеет осуществлять отбор содержания обучения для реализации в предметных областях начального общего
ПК-2.3:	Владеет навыками применения предметных знаний для планирования и проведения занятий

В результате освоения дисциплины обучающийся должен

3.1	Знать:
3.1.1	содержание предметных областей в начальном общем образовании;
3.1.2	цели и задачи, особенности построения образовательных программ в начальной школе (математика и информатика, русский язык и литературное чтение, окружающий мир)
3.1.3	методы и приемы обучения математике, русскому языку, литературному чтению, окружающему миру младших школьников;
3.1.4	основные формы организации учебного процесса;
3.1.5	основные средства обучения (учебники, учебные пособия и др.).
3.1.6	возможности использования теоретических и практических знаний проблем науки и образования в решении образовательных профессиональных задач.
3.2	Уметь:
3.2.1	осуществлять отбор содержания обучения для реализации в предметных областях начального общего образования в соответствии с требованиями ФГОС НОО;

3.2.2	выявлять особенности вариативных образовательных программ традиционной и развивающих систем обучения в предметных областях в начальной школе (математика и информатика, русский язык и литературное чтение, окружающий мир);
3.2.3	планировать процесс обучения, отбирать учебный материал, выбирать соответствующие методы и формы обучения и др. и осуществлять его;
3.2.4	определять актуальные проблемы образования, самостоятельно приобретать и использовать в том числе с помощью информационно-коммуникационных технологий, новые знания и умения;
3.2.5	осуществлять анализ тенденций развития начального образования с целью приобретения новых знаний.
3.3 Владеть:	
3.3.1	навыками применения предметных знаний для планирования и проведения занятий;
3.3.2	способностью применения знаний теоретических основ начального курса математики, русского языка и литературы, окружающего мира в условиях вариативности начального образования младших школьников на основе современных достижений методики обучения.

4. СТРУКТУРА И СОДЕРЖАНИЕ ДИСЦИПЛИНЫ (МОДУЛЯ)

Код занятия	Наименование разделов и тем /вид занятия/	Семестр / Курс	Часов	Компетенции	Литература	Интер акт.	Примечание
	Раздел 1. Вариативность в предметной области "Математика и Информатика"						
1.1	Педагогика развития как методология вариативного образования в начальной школе. Классификация образовательных программ начальной школы и их содержательная характеристика. /Лек/	6	2	ПК-2.1 ПК-2.2 ПК-2.3	Л1.1 Л1.3Л2.1 Л2.2Л3.1 Э1 Э2 Э3 Э4 Э5 Э6 Э7 Э8 Э9 Э10 Э11 Э12	0	
1.2	Традиционные и развивающие программы по математике: сущность и различие. Анализ практики построения вариативного образования по математике в начальной школе /Пр/	6	2	ПК-2.1 ПК-2.2 ПК-2.3	Л1.1 Л1.3Л2.1 Л2.2Л3.1 Э1 Э2 Э3 Э4 Э5 Э6 Э7 Э8 Э9 Э10 Э11 Э12	0	
1.3	Классификация образовательных программ начальной школы и их содержательная характеристика. /Ср/	6	10	ПК-2.1 ПК-2.2 ПК-2.3	Л1.1 Л1.3Л2.1 Л2.2Л3.1 Э1 Э2 Э3 Э4 Э5 Э6 Э7 Э8 Э9 Э10 Э11 Э12	0	
1.4	Характеристика содержания и методические особенности методических систем развивающего обучения математике Л.В. Занкова, Д.Б. Эльконина – В.В. Давыдова. /Лек/	6	2	ПК-2.1 ПК-2.2 ПК-2.3	Л1.1 Л1.3Л2.1 Л2.2Л3.1 Э1 Э3 Э7	0	
1.5	Характеристика обучения математике младших школьников в условиях системы Л.В. Занкова и Д.Б. Эльконина – В.В. Давыдова. /Пр/	6	2	ПК-2.1 ПК-2.2 ПК-2.3	Л1.1 Л1.3Л2.1 Л2.2Л3.1 Э2 Э7	0	
1.6	Особенности реализации программ по математике А.А. Александровой и В.В. Давыдова в условиях системы Д.Б. Эльконина – В.В. Давыдова. /Ср/	6	10	ПК-2.1 ПК-2.2 ПК-2.3	Л1.1 Л1.3Л2.1 Л2.2Л3.1 Э2 Э7	0	
1.7	Характеристика содержания и методические особенности обучения математике младших школьников в условиях методической модели М.И. Моро "Школа России" /Пр/	6	2	ПК-2.1 ПК-2.2 ПК-2.3	Л1.1 Л1.3Л2.1 Л2.2Л3.1 Э7 Э9	0	
1.8	Особенности реализации программы по математике по математике М.И. Моро "Школа России" /Ср/	6	10	ПК-2.1 ПК-2.2 ПК-2.3	Л1.1 Л1.3Л2.1 Л2.2Л3.1 Э7 Э9	0	

1.9	Характеристика содержания и методические особенности обучения математике младших школьников в условиях методических моделей Дорофеева Г.В. (Перспектива), Л.Г. Петерсон («Учусь учиться»), Н.Б. Истоминой («Гармония») /Лек/	6	2	ПК-2.1 ПК-2.2 ПК-2.3	Л1.1 Л1.3Л2.1 Л2.2Л3.1 Э4 Э5 Э7	0	
1.10	Особенности реализации программ по математике по математике Г.В. Дорофеева и Л.Г. Петерсон /Пр/	6	4	ПК-2.1 ПК-2.2 ПК-2.3	Л1.1 Л1.3Л2.1 Л2.2Л3.1 Э4 Э5 Э7	0	
1.11	Особенности реализации программы по математике Н.Б. Истоминой (Модель "Гармония" /Пр/	6	4	ПК-2.1 ПК-2.2 ПК-2.3	Л1.1 Л1.3Л2.1 Л2.2Л3.1 Э6 Э7	0	
1.12	Особенности реализации программ по математике Дорофеева Г.В., Л.Г. Петерсон, Н.Б. Истоминой /Ср/	6	10	ПК-2.1 ПК-2.2 ПК-2.3	Л1.1 Л1.3Л2.1 Л2.2Л3.1 Э6 Э7	0	
1.13	Характеристика содержания и методические особенности обучения математике младших школьников в условиях образовательной системы "Школа 2100" /Лек/	6	2	ПК-2.1 ПК-2.2 ПК-2.3	Л1.1 Л1.3Л2.1 Л2.2Л3.1 Э7 Э11	0	
1.14	Особенности реализации программы по математике по математике Т.Е. Демидовой, С.А. Козловой (модель "Школа 2100") /Пр/	6	2	ПК-2.1 ПК-2.2 ПК-2.3	Л1.1 Л1.3Л2.1 Л2.2Л3.1 Э7 Э11	0	
1.15	Особенности реализации программы по математике по математике Т.Е. Демидовой, С.А. Козловой (модель "Школа 2100") /Ср/	6	6	ПК-2.1 ПК-2.2 ПК-2.3	Л1.1 Л1.3Л2.1 Л2.2Л3.1 Э7 Э11	0	
1.16	Характеристика содержания и методические особенности обучения математике младших школьников в условиях методической модели "Начальная школа XXI века» /Лек/	6	2	ПК-2.1 ПК-2.2 ПК-2.3	Л1.1 Л1.3Л2.1 Л2.2Л3.1 Э7	0	
1.17	Особенности реализации программы В.Н. Рудницкой (модель «Начальная школа XXI века» /Пр/	6	4	ПК-2.1 ПК-2.2 ПК-2.3	Л1.1 Л1.3Л2.1 Л2.2Л3.1 Э7	0	
1.18	Особенности реализации программы В.Н. Рудницкой (модель «Начальная школа XXI века» /Ср/	6	6	ПК-2.1 ПК-2.2 ПК-2.3	Л1.1 Л1.3Л2.1 Л2.2Л3.1 Э7	0	
1.19	Характеристика содержания и методические особенности обучения математике младших школьников в условиях методической модели "Перспективная начальная школа» /Лек/	6	2	ПК-2.1 ПК-2.2 ПК-2.3	Л1.1 Л1.3Л2.1 Л2.2Л3.1 Э7 Э9	0	
1.20	Особенности реализации программы по математике А.Л. Чекин (модель «Перспективная начальная школа» /Пр/	6	4	ПК-2.1 ПК-2.2 ПК-2.3	Л1.1 Л1.3Л2.1 Л2.2Л3.1 Э7 Э9	0	
1.21	Особенности реализации программы по математике А.Л. Чекин (модель «Перспективная начальная школа» /Ср/	6	6	ПК-2.1 ПК-2.2 ПК-2.3	Л1.1 Л1.3Л2.1 Л2.2Л3.1 Э7 Э9	0	
1.22	Характеристика содержания и методические особенности обучения математике младших школьников в условиях методической модели "Планета знаний", "Диалог", "РИТМ", "Начальная инновационная школа" /Лек/	6	2	ПК-2.1 ПК-2.2 ПК-2.3	Л1.1 Л1.3Л2.1 Л2.2Л3.1 Э7 Э10	0	
1.23	Особенности реализации программ по математике в условиях методических моделей "Планета знаний", "Диалог", "РИТМ", "Начальная инновационная школа" /Пр/	6	4	ПК-2.1 ПК-2.2 ПК-2.3	Л1.1 Л1.3Л2.1 Л2.2Л3.1 Э7 Э10 Э12	0	
1.24	Особенности реализации программ по математике в условиях методических моделей "Планета знаний", "Диалог", "РИТМ", "Начальная инновационная школа" /Ср/	6	8	ПК-2.1 ПК-2.2 ПК-2.3	Л1.1 Л1.3Л2.1 Л2.2Л3.1 Э1 Э2 Э4 Э5 Э6 Э7 Э8 Э9 Э10 Э11 Э12	0	

	Раздел 2. Вариативность образования в предметных областях "Русский язык", "Литературное чтение"						
2.1	Государственный образовательный стандарт по русскому языку и литературному чтению. Дидактические требования к содержанию образования и их методическая интерпретация /Лек/	7	2	ПК-2.1 ПК-2.2 ПК-2.3	Л1.2Л2.4 Э13 Э14 Э15 Э16	0	
2.2	Основные элементы содержания языкового и литературного образования в начальной школе в условиях вариативности образования /Лек/	7	2	ПК-2.1 ПК-2.2 ПК-2.3	Л1.2Л2.4 Э13 Э14 Э15 Э16	0	
2.3	Понятие «методическая система». Иерархия методических систем филологического образования /Лек/	7	2	ПК-2.1 ПК-2.2 ПК-2.3	Л1.2Л2.4 Л2.5 Э13 Э14 Э15 Э16	0	
2.4	Выбор учебно-методического комплекта для начального филологического образования /Лек/	7	2	ПК-2.1 ПК-2.2 ПК-2.3	Л1.2Л2.4 Л2.5 Э13 Э14 Э15 Э16	0	
2.5	Формы организации филологического образования в начальной школе. Урок как основная форма организации учебного процесса в условиях вариативного образования /Лек/	7	2	ПК-2.1 ПК-2.2 ПК-2.3	Л1.2Л2.4 Л2.5 Э13 Э14 Э15 Э16	0	
2.6	Процесс школьного филологического образования (русский язык, литературное чтение) /Пр/	7	2	ПК-2.1 ПК-2.2 ПК-2.3	Л1.2Л2.3 Л2.4Л3.2 Л3.3 Э13 Э14 Э15 Э16	0	
2.7	Документы, регламентирующие содержание филологического образования (русский язык, литературное чтение) /Пр/	7	2	ПК-2.1 ПК-2.2 ПК-2.3	Л1.2Л2.3 Л2.4Л3.2 Л3.3 Э13 Э14 Э15 Э16	0	
2.8	Программы школьного филологического образования: Русский язык, Литературное чтение. /Пр/	7	2	ПК-2.1 ПК-2.2 ПК-2.3	Л1.2Л2.3 Л2.4Л3.2 Л3.3 Э1 Э2 Э3 Э4 Э5 Э6 Э7 Э8 Э9 Э10 Э11 Э12	0	
2.9	Понятие «методическая система». Иерархия методических систем филологического образования. /Пр/	7	2	ПК-2.1 ПК-2.2 ПК-2.3	Л1.2Л2.3 Л2.4Л3.2 Л3.3 Э13 Э14 Э15 Э16	0	
2.10	Выбор учебно-методического комплекта для начального этапа филологического образования (русский язык и литературное чтение). /Пр/	7	4	ПК-2.1 ПК-2.2 ПК-2.3	Л1.2Л2.3 Л2.4Л3.2 Л3.3 Э1 Э2 Э3 Э4 Э5 Э6 Э7 Э8 Э9 Э10 Э11 Э12	0	
2.11	Разработка учебных программ по русскому языку и литературному чтению в соответствии с требованиями ФГОС НОО /Пр/	7	4	ПК-2.1 ПК-2.2 ПК-2.3	Л1.2Л2.3 Л2.4Л3.2 Л3.3 Э13 Э14 Э15 Э16	0	

2.12	Организация процесса филологического образования в начальной школе в условиях вариативного обучения /Пр/	7	2	ПК-2.1 ПК-2.2 ПК-2.3	Л1.2Л2.3 Л2.4Л3.2 Л3.3 Э13 Э14 Э15 Э16	0	
2.13	Урок как основная форма организации учебного процесса /Пр/	7	4	ПК-2.1 ПК-2.2 ПК-2.3	Л1.2Л2.3 Л2.4Л3.2 Л3.3 Э13 Э14 Э15 Э16	0	
2.14	Организация самостоятельной деятельности учащихся по русскому языку и литературе /Пр/	7	2	ПК-2.1 ПК-2.2 ПК-2.3	Л1.2Л2.3 Л2.4Л3.2 Л3.3 Э13 Э14 Э15 Э16	0	
2.15	Формы диагностики, контроля и аттестации учащихся в условиях вариативного обучения /Пр/	7	4	ПК-2.1 ПК-2.2 ПК-2.3	Л1.2Л2.3 Л2.4Л3.2 Л3.3 Э13 Э14 Э15 Э16	0	
2.16	Организация внеклассной работы по русскому языку и литературе в условиях вариативного обучения /Пр/	7	4	ПК-2.1 ПК-2.2 ПК-2.3	Л1.2Л2.3 Л2.4Л3.2 Л3.3 Э13 Э14 Э15 Э16	0	
2.17	Государственный образовательный стандарт по русскому языку и литературному чтению. Дидактические требования к содержанию образования и их методическая интерпретация /Ср/	7	6	ПК-2.1 ПК-2.2 ПК-2.3	Л1.2Л2.3 Л2.4Л3.2 Л3.3 Э1 Э2 Э3 Э4 Э5 Э6 Э7 Э8 Э9 Э10 Э11 Э12 Э13 Э14 Э15 Э16	0	
2.18	Основные элементы содержания языкового и литературного образования в начальной школе в условиях вариативности образования /Ср/	7	6	ПК-2.1 ПК-2.2 ПК-2.3	Л1.2Л2.3 Л2.4Л3.2 Э7 Э16	0	
2.19	Понятие «методическая система». Иерархия методических систем филологического образования /Ср/	7	6	ПК-2.1 ПК-2.2 ПК-2.3	Л1.2Л2.3 Л2.4Л3.2 Э14 Э16	0	
2.20	Документы, регламентирующие содержание филологического образования (русский язык, литературное чтение) /Ср/	7	8	ПК-2.1 ПК-2.2 ПК-2.3	Л1.2Л2.3 Л2.4Л3.2 Э14 Э16	0	
2.21	Разработка учебных программ по русскому языку и литературному чтению в соответствии с требованиями ФГОС НОО /Ср/	7	8	ПК-2.1 ПК-2.2 ПК-2.3	Л1.2Л2.3 Л2.4Л3.2 Э14 Э16	0	
2.22	Урок как основная форма организации учебного процесса. Проектирование уроков /Ср/	7	8	ПК-2.1 ПК-2.2 ПК-2.3	Л1.2Л2.3 Л2.4Л3.2 Э12 Э14 Э15 Э16	0	
2.23	Организация самостоятельной деятельности учащихся по русскому языку и литературе /Ср/	7	8	ПК-2.1 ПК-2.2 ПК-2.3	Л1.2Л2.3 Л2.4Л3.2 Э12 Э13 Э14 Э15 Э16	0	
2.24	Формы диагностики, контроля и аттестации учащихся в условиях вариативного обучения /Ср/	7	8	ПК-2.1 ПК-2.2 ПК-2.3	Л1.2Л2.3 Л2.4Л3.2 Э12 Э13 Э14 Э15 Э16	0	
2.25	Организация внеклассной работы по русскому языку и литературе в условиях вариативного обучения /Ср/	7	8	ПК-2.1 ПК-2.2 ПК-2.3	Л1.2Л2.3 Л2.4Л3.2 Э12 Э13 Э14 Э15 Э16	0	

	Раздел 3. Вариативность в предметной области "Окружающий мир"						
3.1	Традиции в естественном и обществоведческом образовании младших школьников. Возникновение и развитие вариативного образования в России. /Лек/	8	4	ПК-2.1 ПК-2.2 ПК-2.3	Л1.4 Э7 Э12 Э15	0	
3.2	Истоки проблемного обучения. /Ср/	8	2	ПК-2.1 ПК-2.2 ПК-2.3	Э7 Э15	0	
3.3	Проблемное обучение при изучении окружающего мира в современной начальной школе /Пр/	8	4	ПК-2.1 ПК-2.2 ПК-2.3	Л1.4 Э7 Э11 Э14 Э15 Э16	0	
3.4	Проблемный подход на уроках Окружающего мира /Ср/	8	2	ПК-2.1 ПК-2.2 ПК-2.3	Л1.4 Э12 Э13 Э14 Э15 Э16	0	
3.5	Традиции и инновации в учебно-исследовательской деятельности /Ср/	8	2	ПК-2.1 ПК-2.2 ПК-2.3	Л1.4 Э14 Э15 Э16	0	
3.6	Освоение младшими школьниками простейших способов познания окружающего мира. /Ср/	8	2	ПК-2.1 ПК-2.2 ПК-2.3	Л1.4 Э8 Э9 Э10 Э11 Э13 Э14 Э15 Э16	0	
3.7	Привлечение младших школьников к проектной деятельности /Ср/	8	4	ПК-2.1 ПК-2.2 ПК-2.3	Л1.4 Э14 Э15 Э16	0	
3.8	Современные проблемы естественного и обществоведческого образования младших школьников. /Ср/	8	6	ПК-2.1 ПК-2.2 ПК-2.3	Л1.4 Э13 Э14 Э15 Э16	0	
3.9	Многообразие вариативных естественных и интегрированных программ «Окружающий мир» /Пр/	8	6	ПК-2.1 ПК-2.2 ПК-2.3	Л1.4 Э8 Э9 Э10 Э11 Э12 Э13 Э14 Э15 Э16	0	
3.10	Методические особенности вариативных курсов «Окружающего мира» в УМК "Школа России", "Перспектива", "Планета знаний", "Перспективная начальная школа" и другие /Лек/	8	6	ПК-2.1 ПК-2.2 ПК-2.3	Л1.4 Э8 Э9 Э10 Э11 Э12 Э13 Э14 Э15 Э16	0	
3.11	Сравнительная характеристика базовых программ традиционной системы обучения по ознакомлению младших школьников с окружающим миром. /Ср/	8	6	ПК-2.1 ПК-2.2 ПК-2.3	Л1.4 Э8 Э9 Э10 Э11 Э12 Э13 Э14 Э15 Э16	0	
3.12	Особенности вариативных курсов «Окружающего мира» традиционной системы обучения /Ср/	8	6	ПК-2.1 ПК-2.2 ПК-2.3	Л1.4 Э8 Э9 Э10 Э11 Э12 Э13 Э14 Э15 Э16	0	
3.13	Методические особенности вариативных курсов «Окружающего мира»: 1. «Окружающий мир» (Д.Б. Эльконин, В.В. Давыдов); 2. «Окружающий мир» (Л.В. Занков). /Ср/	8	6	ПК-2.1 ПК-2.2 ПК-2.3	Л1.4 Э1 Э2 Э14 Э15 Э16	0	
3.14	Учебные задачи на уроках Окружающего мира по системе развивающего обучения Д.Б. Эльконина - В.В. Давыдова. /Пр/	8	6	ПК-2.1 ПК-2.2 ПК-2.3	Л1.4 Э1 Э2	0	

3.15	Специфика вариативного курса "Окружающий мир" по развивающей системе Д.Б. Эльконина - В.В. Давыдова /Пр/	8	6	ПК-2.1 ПК-2.2 ПК-2.3	Л1.4 Э2 Э7	0	
3.16	Специфика вариативного курса «Окружающий мир» по развивающей системе Л.В. Занкова. /Ср/	8	10	ПК-2.1 ПК-2.2 ПК-2.3	Л1.4 Э1 Э14 Э15 Э16	0	
3.17	Подготовка план-конспекта урока окружающего мира по развивающей системе Д.Б.Эльконина- В.В. Давыдова. /Ср/	8	10	ПК-2.1 ПК-2.2 ПК-2.3	Л1.4 Э2 Э14 Э15 Э16	0	
3.18	Проведение фрагментов уроков окружающего мира в форме деловой игры с постановкой учебной задачи. /Пр/	8	10	ПК-2.1 ПК-2.2 ПК-2.3	Л1.4 Э14 Э16	0	
3.19	Самостоятельная работа по подготовке к практическим занятиям и зачету /Ср/	8	10	ПК-2.1 ПК-2.2 ПК-2.3	Л1.4 Э1 Э2 Э3 Э4 Э5 Э6 Э7 Э8 Э9 Э10 Э11 Э12 Э13 Э14 Э15 Э16	0	

5. ФОНД ОЦЕНОЧНЫХ СРЕДСТВ

5.1. Контрольные вопросы и задания

Промежуточная аттестация

Вопросы к зачету (6 семестр)

Вариативность образования в предметной области "Математика и информатика"

1. Анализ практики построения вариативного образования в начальной школе.

2. Педагогика развития как методология вариативного образования в начальной школе.

3. Классификация современных систем, моделей и программ математического образования в начальной школе: сущность, содержание, технологии реализации.

4. Характеристика содержания и методические особенности методической системы развивающего обучения математике Л.В. Занкова. Характеристика обучения математике в условиях системы Л.В. Занкова. Общий принцип отбора содержания начального курса математики в системе Л.В. Занкова. Три уровня содержания программы по математике И.И. Аргинской.

5. Характеристика содержания и методические особенности методической системы развивающего обучения математике Д.Б. Эльконина – В.В. Давыдова. Особенности реализации программ по математике А.А. Александровой и В.В. Давыдова в условиях системы Д.Б. Эльконина – В.В. Давыдова.

6. Характеристика содержания и методические особенности обучения математике в условиях методической модели «Школа России». Особенности реализации программы по математике М.И. Моро.

7. Характеристика содержания и методические особенности обучения математике в условиях методической модели «Перспектива». Особенности реализации программ по математике Г.В. Дорофеева, Л.Г. Петерсон.

8. Характеристика содержания и методические особенности обучения математике в условиях методической модели «Гармония». Особенности реализации программы по математике Н.Б. Истоминой.

9. Характеристика содержания и методические особенности обучения математике младших школьников в условиях образовательной системы «Школа 2100». Особенности реализации программы по математике Т.Е. Демидовой, С.А. Козловой. Технология обучения математике на основе деятельностного подхода.

10. Характеристика содержания и методические особенности обучения математике младших школьников в условиях методической модели «Начальная школа XXI века». Особенности реализации программы по математике В.Н. Рудницкой.

11. Характеристика содержания и методические особенности обучения математике младших школьников в условиях методической модели «Перспективная начальная школа». Особенности реализации программы по математике А.Л. Чекина.

12. Характеристика содержания и методические особенности обучения математике младших школьников в условиях методической модели «Планета знаний».

13. Характеристика содержания и методические особенности обучения математике младших школьников в условиях методической модели «Диалог».

14. Характеристика содержания и методические особенности обучения математике младших школьников в условиях методической модели «РИТМ».

15. Характеристика содержания и методические особенности обучения математике младших школьников в условиях методической модели «Начальная инновационная школа».

Задание к экзамену (6 семестр):

1. Выполните логико-математический анализ темы (содержательные линии) любого УМК (на выбор), предполагающий знание:

- целей обучения содержанию темы и основных результатов обучения;

- того, каким объектам и понятиям даются определения; формулировки определений;

- того, какие математические предложения (утверждения, отличные от определений есть в теме): правила, свойства, формулы. как они вводятся: на примерах, иллюстрируются рисунками и т.д.

Вопросы и задания к зачету (7 семестр)

Вариативность образования в предметных областях "Русский язык", "Литературное чтение"

Задание 1

Теоретический вопрос: Современные учебники русского языка для начальной школы, входящие в Федеральный перечень. Роль. Функции.

Практическое задание: Методический аппарат учебника включает следующие составляющие:

- различные способы предъявления учебной информации (индуктивный, дедуктивный, индуктивно-дедуктивный);
- выделение материала для запоминания, наблюдения, для самостоятельной работы и т. д.;
- образцы выполнения заданий, способы рассуждения, примеры применения правила и др.;
- наличие различных типов упражнений, способствующих осознанию языковых единиц и формированию умений использовать единицы языка в речи;
- регулярное повторение изученного материала; использование разнообразного наглядного и справочного материала.

Проанализируйте один из учебников русского языка (по выбору), характеризуя его методическую систему. Какие способы подачи материала вам известны? От каких условий зависит способ подачи учебного материала в учебнике?

Задание 2.

Теоретический вопрос: Дидактические и методические требования к учебникам русского языка для начальной школы.

Практическое задание: Охарактеризуйте один из учебников с точки зрения реализации принципа преемственности между классами, отдельными разделами или темами курса.

Задание 3.

Теоретический вопрос: Требования к текстам учебника русского языка.

Практическое задание: Проанализируйте один из разделов учебника по русскому языку (по выбору), выделив:

- термины (отдельно простые и составные), понятия, определения; орфографические и пунктуационные правила;
- структуру и содержание теоретического материала;
- виды, последовательность, речевую направленность упражнений;
- воспитательную значимость дидактического материала.

Задание 4.

Теоретический вопрос: Типы учебников и учебных пособий по русскому языку.

Практическое задание: Приведите примеры заданий и упражнений из учебника по русскому языку (по выбору), формирующих:

- языковую компетенцию учащихся;
- лингвистическую компетенцию учащихся;
- коммуникативную компетенцию учащихся;
- культуроведческую компетенцию учащихся.

Задание 5.

Теоретический вопрос: Виды работы учащихся по учебникам и учебным пособиям.

Практическое задание: Как реализуются в школьных учебниках по русскому языку программы развития речи учащихся?

Приведите примеры по одному из выбранных вами учебников.

Задание 6.

Теоретический вопрос: Учебник русского языка: отражение в учебнике развивающей парадигмы образования.

Практическое задание: Прочность усвоения языкового материала обеспечивается систематическим повторением изученного. В методике выделяются следующие виды повторения: попутное, опорное, специальное.

Проанализируйте учебники на предмет выявления в них материала для различных видов повторения. Свои наблюдения запишите.

Задание 7.

Теоретический вопрос: Работа с учебником: отражение личностно ориентированных принципов.

Практическое задание: Внимательно изучите раздел «Повторение изученного в начальной школе» в учебнике для 5 класса и на этой основе составьте сообщение о том, на какие знания, умения и навыки учеников, закончивших начальную школу, учитель может опираться.

Задание 8.

Теоретический вопрос: Работа с учебником: отражение культурно ориентированных принципов.

Практическое задание: Подготовьте сообщение о школьных словарях по следующей схеме:

- автор, название словаря;
- назначение словаря;
- построение словаря;
- как пользоваться словарем.

Задание 9.

Теоретический вопрос: Работа с учебником: отражение деятельностно ориентированных принципов.

Практическое задание: Общие требования к построению системы упражнений можно свести к следующему:

«Необходимо так строить упражнения, чтобы искомая грамматическая форма сама не «бросалась в глаза» учащимся, чтобы для них оставалась возможность выбора, сопоставления, возможность слияния данной формы с другими, сходными в каком-нибудь отношении. Это заставит учащихся не механически выполнять работу, а думать и сознательно принимать то или иное решение».

Какой методический вывод следует из этого высказывания?

Задание 10.

Теоретический вопрос: Системный подход к обучению русскому языку в начальных классах.

Практическое задание: Проанализируйте тексты художественной литературы одного из учебников русского языка для 3 или 4 классов. В какой мере они учитывают интересы, запросы школьников, иначе говоря, личностно ориентированы?

Задание 11.

Теоретический вопрос: Вариативные программы и УМК по начальному языковому образованию. Обзор.

Практическое задание: Проанализируйте две-три главы современного учебника русского языка. Расскажите, как в нём на материале текста реализуются коммуникативная, образовательная, воспитательная цели обучения русскому языку.

Задание 12.

Теоретический вопрос: Дайте характеристику начального этапа языкового образования и отметьте его особенности, нашедшие в вариативных программах по русскому языку для общеобразовательной школы.

Практическое задание: Проанализируйте учебники и расскажите о соотношении теоретического материала и практических заданий на материале любой темы в разных учебниках русского языка.

Задание 13.

Теоретический вопрос: Понятие «методическая система». Методическая система языкового образования в начальной школе.

Практическое задание: «Средства обучения» и «средства наглядности» – это синонимы? Докажите своё мнение.

Задание 14.

Теоретический вопрос: Методическая система изучения раздела учебника. Календарно-тематическое планирование (согласно ФГОС НОО).

Практическое задание: Докажите, что учебник является (или не является) основным средством обучения.

Задание 15.

Теоретический вопрос: Выбор учебно-методического комплекта для начального этапа языкового образования.

Практическое задание: На примере одного из разделов 3-4 класса любого из выбранных вами учебников русского языка, входящих в Федеральный перечень, раскройте основные функции учебника.

Задание 16.

Теоретический вопрос: Система уроков по теме учебника (продемонстрировать на примере одного из тематических разделов современного учебника по русскому языку для начальной школы).

Практическое задание: Поясните: «Учебник для ученика, а не ученик для учебника».

Задание 17.

Теоретический вопрос: Система уроков по учебнику (продемонстрировать на примере одного из современных учебников по русскому языку для начальной школы).

Практическое задание: Проведите сопоставительный анализ современных учебных комплектов по русскому языку (двух- трех по выбору) с целью определения их возможностей для организации работы по обучению младших школьников речевому этикету.

Направления анализа

- Выявить в пояснительной записке программы установки на обучение младших школьников речевому этикету и указания относительно средств и приемов осуществления этой работы.
- Выясните, есть ли в учебнике (букваре, азбуке, учебнике русского языка) учебный материал (иллюстративный или текстовый) и специальные задания, направленные на развитие у младших школьников умений речевого этикета.
- Проанализируйте пособие для учителя с позиций наличия или отсутствия в нем методических рекомендаций относительно развития у младших школьников умений речевого этикета.
- Обобщите полученные данные, сделайте выводы: назовите достоинства и недостатки каждого учебно-методического комплекта с позиций его возможностей для организации обучения младших школьников речевому этикету. Обоснуйте собственную методическую позицию в вопросе выбора учебно-методического комплекта для обучения младших школьников речевому этикету.

Задание 18.

Теоретический вопрос: Типология уроков русского языка. Использование учебников на уроках разного типа.

Практическое задание: Проведите сопоставительный анализ современных учебных комплектов по русскому языку (двух- трех по выбору) с целью определения их возможностей для организации работы, направленной на обучение младших школьников изложению (пересказу).

Направления анализа

- Выявите в пояснительной записке программы установки на обучение младших школьников изложению (пересказу) и указания относительно средств и приемов осуществления этой работы.
- Выясните, есть ли в учебнике (букваре, азбуке, учебнике русского языка) учебный материал (иллюстративный или текстовый) и специальные задания, направленные на обучение младших школьников изложению (пересказу).
- Проанализируйте пособие для учителя с позиций наличия или отсутствия в нем методических рекомендаций по обучению младших школьников изложению (пересказу).
- Обобщите полученные данные, сделайте выводы: назовите достоинства и недостатки каждого учебно-методического комплекта с позиций его возможностей для организации обучения младших школьников изложению (пересказу). Обоснуйте собственную методическую позицию в вопросе выбора учебно-методического комплекта для обучения младших школьников изложению (пересказу).

Задание 19.

Теоретический вопрос: Структурные компоненты урока русского языка по ФГОС НОО.

Практическое задание: Проведите сопоставительный анализ современных учебных комплектов по русскому языку (двух- трех по выбору) с целью определения их возможностей для организации работы, направленной на обучение младших школьников сочинению (рассказу).

Направления анализа

- Выявите в пояснительной записке программы установки на обучение младших школьников сочинению (рассказу) и указания относительно средств и приемов осуществления этой работы.
- Выясните, есть ли в учебнике (букваре, азбуке, учебнике русского языка) учебный материал (иллюстративный или текстовый) и специальные задания, направленные на обучение младших школьников сочинению (рассказу). Обоснуйте собственную методическую позицию в вопросе выбора учебно-методического комплекта для обучения младших

школьников сочинению (рассказу).

- Проанализируйте пособие для учителя с позиций наличия или отсутствия в нем методических рекомендаций по обучению младших школьников сочинению.
- Обобщите полученные данные, сделайте выводы: назовите достоинства и недостатки каждого учебно-методического комплекта с позиций его возможностей для организации обучения младших школьников сочинению (рассказу). Обоснуйте Задание 20.

Теоретический вопрос: Роль школьного учебника в планировании уроков (согласно требованиям ФГОС НОО) и подготовке к ним.

Практическое задание: Сделайте сопоставительный анализ авторских систем уроков по изучению одной из языковых тем (по Вашему выбору), представленных в вариативных УМК.

Промежуточная аттестация

Вопросы и задания к зачету (8 семестр)

Вариативность в предметной области "Окружающий мир"

1. Возникновение и развитие вариативного образования в России.
2. Предмет, цель и задачи изучения Окружающего мира в начальной школе. Требования ФГОС НОО к освоению курса «Окружающий мир».
3. Вариативное образование в современной начальной школе. Готовность педагога к вариативному образованию.
4. Методические особенности вариативного курса «Окружающий мир» в УМК «Перспектива» (А.А. Плешаков, М.Ю. Новицкая). Цель и задачи курса. Специфика программы. Рекомендуемые методы, формы, средства обучения. Содержание программы. Требования к результатам освоения содержания курса. Методическое оснащение курса.
5. Методические особенности вариативного курса «Окружающий мир» в УМК «Планета знаний» (Ивченкова Г.Г., Потапов И.В., Саплина Е.В., Саплин А.И.). Цель и задачи курса. Специфика программы. Рекомендуемые методы, формы, средства обучения. Содержание программы. Требования к результатам освоения содержания курса. Методическое оснащение курса.
6. Методические особенности вариативного курса «Окружающий мир» в УМК «Школа России» (А.А. Плешаков). Цель и задачи курса. Специфика программы. Рекомендуемые методы, формы, средства обучения. Содержание программы. Требования к результатам освоения содержания курса. Методическое оснащение курса.
7. Методические особенности вариативного курса «Окружающий мир» в УМК «Гармония» (Поглазова О.Т., Шилин В.Д.). Цель и задачи курса. Специфика программы. Рекомендуемые методы, формы, средства обучения. Содержание программы. Требования к результатам освоения содержания курса. Методическое оснащение курса.
8. Методические особенности вариативного курса «Окружающий мир» (О.Т. Поглазова, В.Д. Шилин). Цель и задачи курса. Специфика программы. Рекомендуемые методы, формы, средства обучения. Содержание программы. Требования к результатам освоения содержания курса. Методическое оснащение курса.
9. «Окружающий мир» в системе развивающего обучения Д.Б. Эльконина – В.В. Давыдова. Цель и задачи курса. Специфика программы. Рекомендуемые методы, формы, средства обучения. Содержание программы. Требования к результатам освоения содержания курса. Методическое оснащение курса.
10. «Окружающий мир» в системе развивающего обучения Л.В. Занкова. Цель и задачи курса. Специфика программы. Рекомендуемые методы, формы, средства обучения. Содержание программы. Требования к результатам освоения содержания курса. Методическое оснащение курса.
11. Сравнительная характеристика процесса ознакомления младших школьников с окружающим миром в рамках следующих моделей обучения: 1) традиционная (классическая); 2) развивающего обучения (системы Л.В. Занкова, Д.Б. Эльконина – В.В. Давыдова).
12. Специфика реализации принципа экологической направленности в курсах «Окружающего мира» в УМК «Школа России» (А.А. Плешаков) и в УМК «Планета знаний» (Ивченкова Г.Г., Потапов И.В.).
13. Этапы и возможные приемы работы на уроке изучения нового материала по курсу «Окружающий мир» (на примере УМК «Перспектива»).
14. Принципы и подходы к построению учебных дисциплин «Окружающего мира» (принцип интеграции, экологический, географический и исторический подходы).
15. Экскурсии в вариативных курсах «Окружающего мира» (значение и виды экскурсий, подготовка к экскурсии, приемы организации деятельности детей на экскурсиях).
16. Организация работы с учебником на уроке Окружающего мира.
17. Структура учебника Окружающего мира.
18. Дидактические функции учебника «Окружающий мир».
19. Педагогические и методические требования, предъявляемые к учебнику Окружающего мира.
20. Приемы работы с учебником Окружающего мира.

Методические задания:

1. Урок «Окружающего мира». Проанализируйте разработку одного из уроков «Окружающего мира». Соответствует ли содержание урока требованиям ФГОС? Что бы вы изменили в содержании урока исходя из ФГОС?
2. Деятельностный метод при изучении «Окружающего мира». Покажите на примере одной из разработок урока соотношение «деятельностного» и традиционных методов обучения.
3. Проанализируйте формулировку целей (задач) в готовой разработке урока. Ответьте на вопросы: выделено ли в качестве отдельных целей (задач) формирование УУД? удобны ли обозначенные цели (задачи) для последующей проверки достигнутых результатов? Предложите свой вариант формулирования целей урока.
4. Обучение школьников принятию и определению учебной цели. Проанализируйте разработку урока: отражен ли в ней момент целеполагания. Если «да» то в какой форме? Предложите свой вариант.

5. Обучение школьников умению планировать учебные действия. Проанализируйте разработку урока: отражен ли в ней момент планирования? Если «да» то в какой форме? Предложите свой вариант использования приема планирования применительно к данному уроку.
6. Обучение школьников умению оценивать результаты своей деятельности. Проанализируйте разработку урока. Как в нем отражен момент оценивания результатов работы школьников? Предложите свой вариант оценки полученных результатов применительно к данному уроку.
7. Приобщение школьников к экспериментированию. Покажите возможности школьного курса «Окружающий мир» в приобщении детей к экспериментированию. Какое место в эксперименте занимает опыт?
8. Приобщение школьников к предметному моделированию. Покажите, как используется глобус и настольная лампа при изучении смены времени суток и сезонов года.
9. Обучение школьников знаково-символическому моделированию. Объясните, как используются знаки, символы, знаково-символические модели при изучении «Окружающего мира» в системе Эльконина-Давыдова, в других образовательных программах.
10. Обучение школьников действиям сравнения и классификации. Проанализируйте один из учебников «Окружающего мира». Ответьте на вопросы: какие задания на сравнение и классификацию приводятся в учебнике. Раскройте приемы обучения детей группировке (классификации) объектов природы.
11. Развитие навыков выявления причинно-следственных связей в окружающем мире. Проанализируйте один из учебников «Окружающего мира». Какие связи предлагается там рассматривать: парные, цепочки, сети, временные или пространственные, эмпирические или причинно-следственные? Приведите пример графического отображения связей.
12. Освоение школьниками исторического подхода и методов истории. Проанализируйте содержание исторических тем одного из учебников «Окружающего мира». Предполагается ли в них ознакомление школьников с методами истории? Если «да», то каким образом?
13. Приведите примеры реализации географического, экологического, краеведческого подходов при изучении окружающего мира.
14. Владение школьниками методом наблюдений. Как можно организовать систематические наблюдения за сезонными изменениями в окружающем мире в структуре учебно-исследовательской деятельности? Раскройте алгоритм проведения наблюдений.
15. Интеграция содержания образования как средство формирования целостной картины Мира. Проанализируйте содержание программы (учебника) одного из курсов «Окружающего мира» с целью выявления приемов, способствующих интеграции в сознании школьников обществоведческой и естествоведческой составляющих Мира.
16. Характеристика диагностических материалов по «Окружающему миру». Приведите примеры компетентностно-ориентированных заданий закрытого и открытого типа.
17. Подготовка учителя к уроку. Составление проекта урока. Проанализируйте одну из готовых разработок урока на соответствие урока ФГОС.
18. Составление рабочей программы курса «Окружающий мир». Какие изменения и дополнения необходимо внести в авторскую программу при составлении собственной рабочей программы? (На примере одной из авторских рабочих программ).
19. Формирование нравственных и экологических отношений. Покажите возможности курса «Окружающий мир» в формировании названных отношений (с использованием программ и школьных учебников).
20. Какую из авторских программ «Окружающего мира» вы выбрали бы для своей профессиональной деятельности? Ответ обоснуйте.

5.2. Темы письменных работ

Текущий контроль

Вариативность образования в предметной области «Математика и информатика»

I. Аналитическая работа с источниками

1. Составьте картотеку статей журнала "Начальная школа" (2000 - 2019) по теме "Образовательные системы, методические системы, вариативные программы и учебники по математике для начальной школы";
2. Подберите литературные и интернет источники по темам:
 - а) Причины информатизации начального математического образования.
 - б) Предпосылки антропологического поворота в педагогике и методике обучения математике.
 - в) Способы кодирования математической информации в начальном образовании.
 - г) Семиотические аспекты обучения математике в начальной школе.

II. Темы письменных докладов (с обсуждением):

1. Идеи реформы начального математического образования, реализованные в экспериментальных учебниках математики для начальной школы.
2. Причины и предпосылки появления альтернативных учебников математики.
3. Требования ФГОС НОО к результатам обучения математике.
4. Принципы развивающего обучения В.Л. Занкова.
5. Концептуальные положения системы обучения математике, разработанной Л.Г. Петерсон.
6. Цели обучения, поставленные системой Б.Д. Эльконина - В.В. Давыдова.
7. Причины информатизации начального математического образования.
8. Средства ИКТ при обучении геометрии.
9. Значение текстовой задачи в процессе когнитивного развития младшего школьника.
10. О способах кодирования проблемной ситуации, рассматриваемой в текстовой задаче, в зависимости от природы величин.
11. Математическое развитие младших школьников в процессе формирования понятия "величина".
- 12 Гуманитарные аспекты курса математики начальной школы.

III. Методические задачи

1. Выделите методические содержательные линии в учебнике "Математика" УМК "Школа России". подтвердите свои выводы примерами заданий из учебника.

2. Выделите задания в учебнике "Математика" для 1 класса УМК "Перспектива", которые направлены на построение системы обучения на теоретико-множественной основе.

3. Докажите, что курс математики в системе Д.Б. Эльконина - В.В. Давыдова построен на основе понятия "число - мера величины". Постройте свое доказательство путем подбора заданий и их логико-математического анализа.

IV. Задания по проектированию урока/фрагмента урока

1. Спроектируйте фрагмент урока на тему "Зависимость числового значения (меры) величины от выбранной единицы". Постройте диалог, убеждающий в необходимости изобретения величины - посредника для сравнения величин.

Воспользуйтесь заданиями учебника В.В. Давыдова с соратниками.

2. Спроектируйте фрагмент урока, на котором дети знакомятся со сложением количественных чисел. Фрагмент должен включать следующие этапы:

а) актуализация знаний, необходимых для восприятия нового;

б) задания, с помощью которых проектируется деятельность детей по овладению новым знанием (простых задач не должно быть);

в) средства, включая средства, обеспечивающие индивидуальную работу ребенка по овладению новым знанием;

г) формы организации деятельности;

д) контроль результата деятельности каждого ребенка.

Воспользуйтесь учебниками для 1 класса УМК "Перспектива", "Школа 2100".

Вариативность образования в предметных областях "Русский язык", "Литературное чтение" (7 семестр)

Контрольное задание 1.

Теоретический вопрос: Вариативные программы и УМК по начальному литературному образованию. Обзор.

Практическое задание: Проанализируйте один из разделов учебника по русскому языку (по выбору), выделив:

- термины (отдельно простые и составные), понятия, определения; орфографические и пунктуационные правила;

- структуру и содержание теоретического материала;

- виды, последовательность, речевую направленность упражнений;

- воспитательную значимость дидактического материала.

Контрольное задание 2.

Теоретический вопрос: Выбор учебно-методического комплекта для начального этапа языкового образования.

Практическое задание: Приведите примеры заданий и упражнений из учебника по русскому языку (по выбору), формирующих:

- языковую компетенцию учащихся;

- лингвистическую компетенцию учащихся;

- коммуникативную компетенцию учащихся;

- культуроведческую компетенцию учащихся.

Контрольное задание 3.

Теоретический вопрос: Роль школьного учебника в планировании уроков (согласно требованиям ФГОС НОО) и подготовке к ним.

Практическое задание: Сделайте сопоставительный анализ авторских систем уроков по изучению одной из языковых тем (по Вашему выбору), представленных в вариативных УМК.

Методические задачи (примеры)

Методическая задача 1. Изучите содержание примерной образовательной программы по русскому языку. Какие части выделяются в программе? Как содержание выделенных частей соотносится с задачами курса русского языка?

Методическая задача 2. Познакомьтесь с комплектом программ филологического цикла в одной из образовательных систем.

Программы каких учебных курсов входят в комплект? Какие разделы выделяются в каждой программе? Как соотносится содержание этих программ с требованиями ФГОС?

Методическая задача 3. Выполните сравнительный анализ трех программ по русскому языку для начальной школы (Т. Г. Рамзаевой; Р. Н. Бунеева и др.; М. С. Соловейчик и др.):

1) как определяются цель и задачи курса;

2) какие принципы в основе построения программы;

3) как определяются результаты освоения программы;

4) сходство и различия в определении содержания курса.

Проектирование уроков

Задание 1.

Разработайте проблемно-диалогический урок русского языка с учетом требований ФГОС НОО.

Задание 2.

Разработать конспект урока построения понятия или правила (урок-исследование)

Раздел Вариативность в предметной области "Окружающий мир"

Задание 1.

1. Дайте сравнительную характеристику процессу ознакомления младших школьников с окружающим миром в рамках следующих моделей обучения: 1) традиционная (классическая); 2) развивающего обучения (система Д.Б. Эльконина – В.В. Давыдова).

Задание 2. Разработайте фрагмент урока по развивающей системе Д.Б. Эльконина – В.В. Давыдова с постановкой учебной задачи.

5.3. Фонд оценочных средств

См.: ФОС в приложении к РПД

6. УЧЕБНО-МЕТОДИЧЕСКОЕ И ИНФОРМАЦИОННОЕ ОБЕСПЕЧЕНИЕ ДИСЦИПЛИНЫ (МОДУЛЯ)

6.1. Рекомендуемая литература

6.1.1. Основная литература			
	Авторы,	Заглавие	Издательство
Л1.1	Далингер, В.А.	Далингер, В.А. Методика развивающего обучения математике в начальной школе : учеб. пособие для вузов / В.А. Далингер, Н.Д. Шатова, Е.А. Кальт, Л.А. Филоненко : под общ. редакцией В.А. Далингера. – 2-е изд. испр. и доп. – Москва : Издательство Юрайт, 2019. – 297 с. – (Серия : Образовательный процесс) – ISBN 978-5-534-05734-8 – Текст : электронный // ЭБС Юрайт [сайт]. — URL : https://biblio-online.ru/viewer/metodika-razvivayuschego-obucheniya-matematike-441242	Москва : Издательство Юрайт, 2019
Л1.2	Под ред. Зиновьевой Т.И	Методика обучения русскому языку и литературному чтению / Т. И. Зиновьева [и др.]; под редакцией Т. И. Зиновьевой. — Москва: Издательство Юрайт, 2019. — 468 с. — (Образовательный процесс). — ISBN 978-5-534-06987-7. — Текст: электронный // ЭБС Юрайт [сайт]. — URL: https://biblio-online.ru/bcode/432878	Юрайт, 2019
Л1.3	Софронова, Н.В.	Софронова, Н.В. Теория и методика обучения информатике: учеб. пособие для вузов. / Н.В. Софронова, А.А. Бельчусов. – 2-е изд. перераб. и доп. – Москва: Издательство Юрайт, – 2019. – 401 с. (Высшее образование). ISBN 978-5-534-11582-6 – Текст: электронный // ЭБС Юрайт [сайт]. — URL: https://biblio-online.ru/viewer/teoriya-i-metodika-obucheniya-informatike-445673	Москва : Издательство Юрайт, 2019
Л1.4	Миронов, А.В.	Теория и технология преподавания интегрированного курса "окружающий мир" : учебник и практикум для бакалавриата / А. В. Миронов. — 2-е изд., перераб. и доп. — Москва: Издательство Юрайт, 2019. — 447 с. — ISBN 978-5-534-10596-4. — Текст : электронный // ЭБС Юрайт [сайт]. — URL: https://biblio-online.ru/bcode/430894	Москва : Издательство Юрайт, 2019.
6.1.2. Дополнительная литература			
	Авторы,	Заглавие	Издательство
Л2.1	Ашанина, Е.Н, Васина, О.В., Ежов, С.П.	Современные образовательные технологии : учеб. пособие для бакалавриата и магистратуры / под ред. Е.Н. Ашаниной, О.В. Васиной, С.П. Ежова – 2-е изд., перераб. и доп. - ; Москва : Издательство Юрайт, 2019. – 165 с. – (Серия : Образовательный процесс). ISBN 978-5-534-06194-9 – Текст : электронный // ЭБС Юрайт [сайт]. — URL: https://biblio-online.ru/viewer/sovremennye-obrazovatelnye-tehnologii-438985	Москва : Издательство Юрайт, 2019
Л2.2	Шадрина, И.В.	Шадрина, И.В. Методика преподавания начального курса математики : учебник и практикум для вузов / И.В. Шадрина. – Москва : Издательство Юрайт, 2019. – 279 с. Серия : Высшее образование) ISBN 978-5-534-08528-0. – Текст : электронный // ЭБС Юрайт [сайт]. — URL: https://biblio-online.ru/viewer/metodika-prepodavaniya-nachalnogo-kursa-matematiki-433375	Москва : Издательство Юрайт, 2019
Л2.3	Зиновьева Т. И., Курлыгина О. Е., Трегубова Л. С.	Методика обучения русскому языку. Практикум / Т. И. Зиновьева, О. Е. Курлыгина, Л. С. Трегубова. — 2-е изд., испр. и доп. — Москва: Издательство Юрайт, 2019. — 319 с. — (Образовательный процесс). — ISBN 978-5-534-07285-3. — Текст: электронный // ЭБС Юрайт [сайт]. — URL: https://biblio-online.ru/bcode/434674	ЮРАЙТ, 2019
Л2.4	Мисаренко Г. Г.	Методика преподавания русского языка с коррекционно-развивающими технологиями: учебник и практикум / Г. Г. Мисаренко. — 2-е изд., испр. и доп. — Москва: Издательство Юрайт, 2019. — 314 с. — (Образовательный процесс). — ISBN 978-5-534-06329-5. — Текст: электронный // ЭБС Юрайт [сайт]. — URL: https://biblio-online.ru/bcode/433995	ЮРАЙТ, 2019
Л2.5	Под ред. Байбородовой Л.В.	Педагогические технологии в 3 ч. Часть 3. Проектирование и программирование: учебник и практикум / Л. В. Байбородова [и др.]; под редакцией Л. В. Байбородовой. — 2-е изд., перераб. и доп. — Москва: Издательство Юрайт, 2019. — 219 с. — (Образовательный процесс). — ISBN 978-5-534-06326-4. — Текст: электронный // ЭБС Юрайт [сайт]. — URL: https://biblio-online.ru/bcode/441784	ЮРАЙТ, 2019
6.1.3. Перечень учебно-методического обеспечения для самостоятельной работы обучающихся по дисциплине			
	Авторы,	Заглавие	Издательство
Л3.1	Миронов А.В.	Экологическое образование младших школьников: учебное пособие для вузов / А. В. Миронов. — Москва: Издательство Юрайт, 2019. — 263 с. — (Высшее образование). — ISBN 978-5-534-11962-6. — Текст: электронный // ЭБС Юрайт [сайт]. — URL: https://biblio-online.ru/bcode/446508	Москва: издательство Юрайт, 2019
Л3.2	Щуркова Н.Е.	Педагогические технологии: учебное пособие для академического бакалавриата / Н. Е. Щуркова. – 3-е изд., испр. и доп. – Москва: Издательство Юрайт, 2019. – 232 с. – ISBN 978-5-534-07402-4. – Текст: электронный // ЭБС Юрайт [сайт]. — URL: https://urait.ru/bcode/438184	Юрайт, 2019
Л3.3	Коротаева Е. В.	Образовательные технологии в педагогическом взаимодействии: учебное пособие для вузов / Е. В. Коротаева. – 2-е изд., перераб. и доп. – Москва : Издательство Юрайт, 2019. – 181 с. – ISBN 978-5-534-10298-7. – Текст: электронный // ЭБС Юрайт [сайт]. – URL: https://urait.ru/bcode/429700	Юрайт, 2019

6.2. Перечень ресурсов информационно-телекоммуникационной сети "Интернет"	
Э1	Сайт образовательной системы Л.В. Занкова [Электронный ресурс]. URL: http://zankov.ru/
Э2	Сайт образовательной системы Д.Б. Эльконина – В.В. Давыдова [Электронный ресурс]. URL: http://www.lbz.ru
Э3	Издательство "Развивающее обучение". Предметные линии системы Л.В. Занкова - Математика [Электронный ресурс]. URL: http://r-edu.ru/
Э4	Издательство "Просвещение", УМК "Школа России", УМК "Перспектива" [Электронный ресурс]. URL: http://lprosv.ru/
Э5	Сайт УМК "Школа России", УМК "Перспектива" [Электронный ресурс]. URL: http://school-russia.prosv.ru/
Э6	Сайт УМК "Гармония" [Электронный ресурс]. URL: http://umk-garmoniya.ru
Э7	Официальный сайт журнала «Начальная школа» [Электронный ресурс]. URL: http://n-shkola.ru
Э8	Сайт программы «Начальная школа XXI века» [Электронный ресурс]. URL: https://shkolaveka.ru/
Э9	Сайт программы «Перспективная начальная школа» [Электронный ресурс]. URL: http://akademkniga.ru/projects/prospective-primary-school/
Э10	Сайт УМК «Планета знаний» [Электронный ресурс]. URL: https://ast.ru
Э11	Сайт УМК «Школа 2100» [Электронный ресурс]. URL: http://school2100.com/
Э12	Сайт программы «Начальная инновационная школа» [Электронный ресурс]. URL: http://umk-nish.ru
Э13	Издательский дом «Первое сентября». Начальная школа [Электронный ресурс]. URL: http://nsc.1september.ru/
Э14	Официальный сайт журнала «Начальная школа» [Электронный ресурс]. URL: http://n-shkola.ru/
Э15	Российское образование. Федеральный образовательный портал [Электронный ресурс]. URL: http://www.edu.ru/index.php
Э16	Фестиваль педагогических идей «Открытый урок» [Электронный ресурс]. URL: http://festival.1september.ru/
6.3. Перечень информационных технологий	
6.3.1 Перечень лицензионного и свободно распространяемого программного обеспечения, в том числе отечественного производства	
6.3.1.1	Антивирусное программное обеспечение Kaspersky Endpoint Security для бизнеса - Стандартный Band T: 250-499 Node 1 year Educational Renewal License: Договор № 2020.2987 от 21.02.2020
6.3.1.2	Desktop Education ALNG LicSAPk OLVS E 1Y AcademicEdition Enterprise: Договор № 2020.13967 от 27.07. 2020
6.3.1.3	Office 365 ProPlus Open for Students ShrdSvr ALNG Subscriptions VL OLVS NL 1Month AcademicEdition Stdnt STUUseBnft: Договор № 2020.13967 от 27.07.2020
6.3.1.4	Google Chrome: свободно распространяемое программное обеспечение https://www.google.com/intl/ru/chrome/privacy/eula_text.html
6.3.1.5	Mozilla Firefox: свободно распространяемое программное обеспечение https://www.mozilla.org/en-US/MPL/2.0/
6.3.1.6	Hamster ZIP Archiver: свободно распространяемое программное обеспечение http://hamstersoft.com/eula/
6.3.2 Перечень профессиональных баз данных и информационных справочных систем	
6.3.2.1	Электронно-библиотечная система (ЭБС) IPRbooks. - Режим доступа: www.iprbookshop.ru
6.3.2.2	Электронная библиотечная система «Юрайт» - Режим доступа: https://biblio-online.ru/
6.3.2.3	Информационная правовая система Гарант. - Режим доступа: http://www.garant.ru/
7. МАТЕРИАЛЬНО-ТЕХНИЧЕСКОЕ ОБЕСПЕЧЕНИЕ ДИСЦИПЛИНЫ (МОДУЛЯ)	
7.1	1-231 Учебная аудитория для проведения учебных занятий (423806, Республика Татарстан (Татарстан), г. Набережные Челны, ул. Низаметдинова, д. 28). Оборудование и технические средства обучения: компьютер, интерактивная доска, проектор, доска, учебно-наглядные пособия.
7.2	1-205 Помещение для самостоятельной работы (423806, Республика Татарстан (Татарстан), г. Набережные Челны, ул. Низаметдинова, д. 28). Оборудование и технические средства обучения: компьютеры с возможностью подключения к сети «Интернет» и доступом в электронную информационно-образовательную среду, учебно-наглядные пособия.

8. МЕТОДИЧЕСКИЕ УКАЗАНИЯ ДЛЯ ОБУЧАЮЩИХСЯ ПО ОСВОЕНИЮ ДИСЦИПЛИНЫ (МОДУЛЯ)

Общие требования к организации образовательного процесса

Организация образовательного процесса регламентируется учебным планом и расписанием учебных занятий. Язык обучения (преподавания) — русский. Для всех видов аудиторных занятий академический час устанавливается продолжительностью 45 минут.

При формировании своей индивидуальной образовательной траектории обучающийся имеет право на перезачет соответствующих дисциплин и профессиональных модулей, освоенных в процессе предшествующего обучения, который освобождает обучающегося от необходимости их повторного освоения.

Производственная практика должна проводиться в организациях, направление деятельности которых соответствует профилю подготовки обучающихся.

Образовательные технологии

Учебный процесс при преподавании курса основывается на использовании традиционных, инновационных и информационных образовательных технологий. Традиционные образовательные технологии представлены лекциями и семинарскими (практическими) занятиями. Инновационные образовательные технологии используются в виде широкого применения активных и интерактивных форм проведения занятий. Информационные образовательные технологии реализуются путем активизации самостоятельной работы обучающихся в информационной образовательной среде.

Занятия лекционного типа

Лекционный курс предполагает систематизированное изложение основных вопросов учебного плана.

На первой лекции лектор обязан предупредить обучающихся, применительно к какому базовому учебнику (учебникам, учебным пособиям) будет прочитан курс.

Лекционный курс должен давать наибольший объем информации и обеспечивать более глубокое понимание учебных вопросов при значительно меньшей затрате времени, чем это требуется большинству обучающихся на самостоятельное изучение материала.

Занятия семинарского типа

Семинарские занятия представляют собой детализацию лекционного теоретического материала, проводятся в целях закрепления курса и охватывают все основные разделы.

Основной формой проведения семинаров является обсуждение наиболее проблемных и сложных вопросов по отдельным темам, а также разбор примеров и ситуаций в аудиторных условиях. В обязанности преподавателя входят: оказание методической помощи и консультирование обучающихся по соответствующим темам курса.

Активность на семинарских занятиях оценивается по следующим критериям:

- ответы на вопросы, предлагаемые преподавателем;
- участие в дискуссиях;
- выполнение проектных и иных заданий;
- ассистирование преподавателю в проведении занятий.

Ответ должен быть аргументированным, развернутым, не односложным, содержать ссылки на источники.

Доклады и оппонирование докладов проверяют степень владения теоретическим материалом, а также корректность и строгость рассуждений.

Оценивание заданий, выполненных на семинарском занятии, входит в накопленную оценку.

Самостоятельная работа обучающихся

Самостоятельная работа обучающихся – это процесс активного, целенаправленного приобретения обучающимся новых знаний, умений без непосредственного участия преподавателя, характеризующийся предметной направленностью, эффективным контролем и оценкой результатов деятельности обучающегося.

Цели самостоятельной работы:

- систематизация и закрепление полученных теоретических знаний и практических умений обучающихся;
- углубление и расширение теоретических знаний;
- формирование умений использовать нормативную и справочную документацию, специальную литературу;
- развитие познавательных способностей, активности обучающихся, ответственности и организованности;
- формирование самостоятельности мышления, творческой инициативы, способностей к саморазвитию, самосовершенствованию и самореализации;
- развитие исследовательских умений и академических навыков.

Самостоятельная работа может осуществляться индивидуально или группами обучающихся в зависимости от цели, объема, уровня сложности, конкретной тематики.

Технология организации самостоятельной работы обучающихся включает использование информационных и материально-технических ресурсов образовательного учреждения.

Перед выполнением обучающимися внеаудиторной самостоятельной работы преподаватель может проводить инструктаж по выполнению задания. В инструктаж включается:

- цель и содержание задания;
- сроки выполнения;
- ориентировочный объем работы;
- основные требования к результатам работы и критерии оценки;
- возможные типичные ошибки при выполнении.

Инструктаж проводится преподавателем за счет объема времени, отведенного на изучение дисциплины.

Контроль результатов внеаудиторной самостоятельной работы обучающихся может проходить в письменной, устной или смешанной форме.

Обучающиеся должны подходить к самостоятельной работе как к наиболее важному средству закрепления и развития теоретических знаний, выработке единства взглядов на отдельные вопросы курса, приобретения определенных навыков и использования профессиональной литературы.

Помещения для самостоятельной работы обучающихся должны быть оснащены компьютерной техникой с возможностью подключения к сети «Интернет» и обеспечением доступа в электронную информационно-образовательную среду организации.

При самостоятельной проработке курса обучающиеся должны:

- просматривать основные определения и факты;
- повторить законспектированный на лекционном занятии материал и дополнить его с учетом рекомендованной по данной теме литературы;
- изучить рекомендованную основную и дополнительную литературу, составлять тезисы, аннотации и конспекты наиболее важных моментов;
- самостоятельно выполнять задания, аналогичные предлагаемым на занятиях;
- использовать для самопроверки материалы фонда оценочных средств;
- выполнять домашние задания по указанию преподавателя.

Выполнение домашнего задания

Домашнее задание оценивается по следующим критериям:

- степень и уровень выполнения задания;
- аккуратность в оформлении работы;
- использование специальной литературы;
- сдача домашнего задания в срок.

Методические рекомендации по обучению лиц с ограниченными возможностями здоровья и инвалидов

Освоение дисциплины обучающимися с ограниченными возможностями здоровья может быть организовано как совместно с другими обучающимися, так и в отдельных группах. Предполагаются специальные условия для получения образования обучающимися с ограниченными возможностями здоровья.

Профессорско-педагогический состав знакомится с психолого-физиологическими особенностями обучающихся инвалидов и лиц с ограниченными возможностями здоровья, индивидуальными программами реабилитации инвалидов (при наличии).

При необходимости осуществляется дополнительная поддержка преподавания тьюторами, психологами, социальными работниками, прошедшими подготовку ассистентами.

В соответствии с методическими рекомендациями Минобрнауки РФ (утв. 8 апреля 2014 г. N АК-44/05вн) в курсе предполагается использовать социально-активные и рефлексивные методы обучения, технологии социокультурной реабилитации с целью оказания помощи в установлении полноценных межличностных отношений с другими обучающимися, создании комфортного психологического климата в студенческой группе. Подбор и разработка учебных материалов производится с учетом предоставления материала в различных формах: аудиальной, визуальной, с использованием специальных технических средств и информационных систем.

Медиа материалы также следует использовать и адаптировать с учетом индивидуальных особенностей обучения лиц с ОВЗ.

Освоение дисциплины лицами с ОВЗ осуществляется с использованием средств обучения общего и специального назначения (персонального и коллективного использования). Материально-техническое обеспечение предусматривает приспособление аудиторий к нуждам лиц с ОВЗ.

Форма проведения аттестации для обучающихся-инвалидов устанавливается с учетом индивидуальных психофизических особенностей. Для обучающихся с ОВЗ предусматривается доступная форма предоставления заданий оценочных средств, а именно:

- в печатной или электронной форме (для лиц с нарушениями опорно-двигательного аппарата);
- в печатной форме или электронной форме с увеличенным шрифтом и контрастностью (для лиц с нарушениями слуха, речи, зрения);
- методом чтения ассистентом задания вслух (для лиц с нарушениями зрения).

Обучающиеся с инвалидностью увеличивается время на подготовку ответов на контрольные вопросы. Для таких обучающихся предусматривается доступная форма предоставления ответов на задания, а именно:

- письменно на бумаге или набором ответов на компьютере (для лиц с нарушениями слуха, речи);
- выбором ответа из возможных вариантов с использованием услуг ассистента (для лиц с нарушениями опорно-двигательного аппарата);
- устно (для лиц с нарушениями зрения, опорно-двигательного аппарата).

При необходимости для обучающихся с инвалидностью процедура оценивания результатов обучения может проводиться в несколько этапов.

При возникновении особых обстоятельств освоение дисциплины осуществляется с применением электронного обучения и дистанционных образовательных технологий.

Программу составил(и):

к.п.н., доцент Мустафина Светлана Фаниловна; к.филол.н., доцент Грахова Светлана Ивановна; к.п.н., доцент Ганиева Гульчачак Рафисовна



Рабочая программа дисциплины

Постановка учебных задач на уроках в начальной школе (математика и информатика, русский язык и литературное чтение, окружающий мир)

разработана в соответствии с ФГОС:

Федеральный государственный образовательный стандарт высшего образования по направлению подготовки 44.03.05 Педагогическое образование (с двумя профилями подготовки) (уровень бакалавриата) (приказ Минобрнауки России от 22.02.2018г. №125)

Рабочая программа одобрена на заседании кафедры

Теории и методики начального и дошкольного образования

Протокол от 26.05.2021 г. №9

Срок действия программы: 2021-2022 уч.г.

Зав. кафедрой Захарова И.М.



1. ЦЕЛЬ И ЗАДАЧИ ОСВОЕНИЯ ДИСЦИПЛИНЫ (МОДУЛЯ)	
1.1	Цель освоения дисциплины заключается в формировании у обучающихся готовности реализовывать профессиональную педагогическую деятельность по постановке учебных задач на уроке в предметных областях начального общего образования в соответствии с требованиями ФГОС НОО (математика и информатика, русский язык и литературное чтение, окружающий мир).
1.2	Задачи освоения дисциплины:
1.3	формирование системы базовых теоретико-методических знаний по постановке учебных задач урока в предметных областях начального общего образования (математика и информатика, русский язык и литературное чтение, окружающий мир);
1.4	расширение и систематизация знаний о современных технологиях проектирования урока на этапе постановки учебных задач в предметных областях начального общего образования (математика и информатика, русский язык и литературное чтение, окружающий мир);
1.5	овладение самообразовательными умениями, связанными с анализом теоретической и методической литературы.
2. МЕСТО ДИСЦИПЛИНЫ (МОДУЛЯ) В СТРУКТУРЕ ОБРАЗОВАТЕЛЬНОЙ ПРОГРАММЫ	
Цикл (раздел) ОП:	Б1.В.ДВ.06
2.1	Требования к предварительной подготовке обучающегося:
2.1.1	Правовые основы противодействия коррупции
2.2	Дисциплины и практики, для которых освоение данной дисциплины (модуля) необходимо как предшествующее:
2.2.1	Краеведение в ДОО с учетом регионального компонента
2.2.2	Курсовая работа по модулю "Теория и технологии начального образования по областям"
2.2.3	Методическая компетентность учителя начальных классов в аспекте формирования УУД
2.2.4	Мониторинг образовательных результатов обучающихся в начальной школе
2.2.5	Организация внеурочной деятельности по математике и информатике в начальной школе
2.2.6	Организация внеурочной деятельности по русскому языку и литературному чтению в начальной школе
2.2.7	Организация деятельности младших школьников на занятиях по ИЗО
2.2.8	Организация деятельности младших школьников на занятиях по технологии
2.2.9	Организация дополнительного образования в дошкольном образовании
2.2.10	Организация дополнительного образования в начальном общем образовании
2.2.11	Проектирование индивидуальной траектории развития младших школьников
2.2.12	Теория и технология образования в предметной области "Музыка"
2.2.13	Формирование метапредметных компетенций у младших школьников
2.2.14	Экологическое образование детей дошкольного возраста с учетом регионального компонента
2.2.15	Личностно-ориентированный подход на занятиях по математике в ДОО
2.2.16	Проблемный подход в обучении математике детей дошкольного возраста
2.2.17	Производственная преддипломная практика
2.2.18	Подготовка к сдаче и сдача государственного экзамена
2.2.19	Выполнение и защита выпускной квалификационной работы
3. ПЛАНИРУЕМЫЕ РЕЗУЛЬТАТЫ ОБУЧЕНИЯ ПО КАЖДОЙ ДИСЦИПЛИНЕ (МОДУЛЮ), ОБЕСПЕЧИВАЮЩИЕ ДОСТИЖЕНИЕ ПЛАНИРУЕМЫХ РЕЗУЛЬТАТОВ ОСВОЕНИЯ ОБРАЗОВАТЕЛЬНОЙ ПРОГРАММЫ	
ПК-2: Способен применять предметные знания в образовательном процессе для достижения образовательных результатов	
ПК-2.1: Демонстрирует знания содержания предметных областей в начальном общем образовании	
ПК-2.2: Умеет осуществлять отбор содержания обучения для реализации в предметных областях начального общего образования в соответствии с требованиями ФГОС НОО	
ПК-2.3: Владеет навыками применения предметных знаний для планирования и проведения занятий	
В результате освоения дисциплины обучающийся должен	
3.1	Знать:
3.1.1	содержание предметных областей в начальном общем образовании;
3.1.2	цели и задачи, особенности построения образовательных программ в предметных областях начального общего образования (математика и информатика, русский язык и литературное чтение, окружающий мир);
3.1.3	методы и приемы обучения младших школьников содержанию предметных областей начального общего образования (математика и информатика, русский язык и литературное чтение, окружающий мир);
3.2	Уметь:
3.2.1	осуществлять отбор содержания обучения для реализации в предметных областях начального общего образования в соответствии с требованиями ФГОС НОО;

3.2.2	выявлять особенности образовательных программ в предметных областях начального общего образования (математика и информатика, русский язык и литературное чтение, окружающий мир);
3.2.3	планировать процесс обучения, отбирать учебный материал, выбирать соответствующие методы и формы обучения и др.) и осуществлять его;
3.3 Владеть:	
3.3.1	навыками применения предметных знаний для планирования и проведения занятий;
3.3.2	способностью применения знаний теоретических основ начального курса математики, русского языка и литературы, окружающего мира в предметных областях начального общего образования младших школьников на основе современных достижений методики обучения.

4. СТРУКТУРА И СОДЕРЖАНИЕ ДИСЦИПЛИНЫ (МОДУЛЯ)

Код занятия	Наименование разделов и тем /вид занятия/	Семестр / Курс	Часов	Компетенции	Литература	Интер акт.	Примечание
	Раздел 1. Постановка задач в предметной области «Математика и информатика»						
1.1	Особенности учебной деятельности младших школьников /Лек/	6	2	ПК-2.1 ПК-2.2 ПК-2.3	Л1.1 Л1.3Л2.1 Л2.2Л3.1 Э1 Э2 Э3 Э4 Э5 Э6 Э7 Э8 Э9 Э10 Э11 Э12	0	
1.2	Общие этапы проектирования урока: планирование системы уроков, диагностика начальных условий, определение целей и постановки учебных задач, проектирование структуры урока, подготовка к проведению урока, проведение урока, анализ урока и внесение корректив в структуру и в план урока /Пр/	6	4	ПК-2.1 ПК-2.2 ПК-2.3	Л1.1 Л1.3Л2.1 Л2.2Л3.1 Э1 Э2 Э3 Э4 Э5 Э6 Э7 Э8 Э9 Э10 Э11 Э12	0	
1.3	Этапы проектирования урока /Ср/	6	10	ПК-2.1 ПК-2.2 ПК-2.3	Л1.1 Л1.3Л2.1 Л2.2Л3.1 Э1 Э2 Э3 Э4 Э5 Э6 Э7 Э8 Э9 Э10 Э11 Э12	0	
1.4	Общие этапы проектирования урока математики /Лек/	6	2	ПК-2.1 ПК-2.2 ПК-2.3	Л1.1 Л1.3Л2.1 Л2.2Л3.1 Э1 Э2 Э3 Э4 Э5 Э6 Э7 Э8 Э9 Э10 Э11 Э12	0	
1.5	Определение целей, задач урока математики Отбор содержания. Технология освоения УУД /Пр/	6	4	ПК-2.1 ПК-2.2 ПК-2.3	Л1.1 Л1.3Л2.1 Л2.2Л3.1 Э1 Э2 Э3 Э4 Э5 Э6 Э7 Э8 Э9 Э10 Э11 Э12	0	
1.6	Образовательные результаты обучения математике /Ср/	6	10	ПК-2.1 ПК-2.2 ПК-2.3	Л1.1 Л1.3Л2.1 Л2.2Л3.1 Э1 Э2 Э3 Э4 Э5 Э6 Э7 Э8 Э9 Э10 Э11 Э12	0	
1.7	Подготовка проекта урока математики /Лек/	6	2	ПК-2.1 ПК-2.2 ПК-2.3	Л1.1 Л1.3Л2.1 Л2.2Л3.1 Э1 Э2 Э3 Э4 Э5 Э6 Э7 Э8 Э9 Э10 Э11 Э12	0	

1.8	Подготовка проекта урока математики /Пр/	6	4	ПК-2.1 ПК-2.2 ПК-2.3	Л1.1 Л1.3Л2.1 Л2.2Л3.1 Э1 Э2 Э3 Э4 Э5 Э6 Э7 Э8 Э9 Э10 Э11 Э12	0	
1.9	Виды план-конспектов уроков, технологическая карта урока /Ср/	6	10	ПК-2.1 ПК-2.2 ПК-2.3	Л1.1 Л1.3Л2.1 Л2.2Л3.1 Э1 Э2 Э3 Э4 Э5 Э6 Э7 Э8 Э9 Э10 Э11 Э12	0	
1.10	Рабочая программа по математике: назначение и нормативно-правовые основы её разработки и реализации /Лек/	6	2	ПК-2.1 ПК-2.2 ПК-2.3	Л1.1 Л1.3Л2.1 Л2.2Л3.1 Э1 Э2 Э3 Э4 Э5 Э6 Э7 Э8 Э9 Э10 Э11 Э12	0	
1.11	Функции рабочей программы по математике. Требования к структуре рабочей программы по математике /Пр/	6	4	ПК-2.1 ПК-2.2 ПК-2.3	Л1.1 Л1.3Л2.1 Л2.2Л3.1 Э1 Э2 Э3 Э4 Э5 Э6 Э7 Э8 Э9 Э10 Э11 Э12	0	
1.12	Подходы к разработке рабочей программы по математике	6	10	ПК-2.1 ПК-2.2 ПК-2.3	Л1.1 Л1.3Л2.1 Л2.2Л3.1 Э1 Э2 Э3 Э4 Э5 Э6 Э7 Э8 Э9 Э10 Э11 Э12	0	
1.13	Этапы разработки. Основные этапы технологии проектирования рабочей программы по математике /Лек/	6	2	ПК-2.1 ПК-2.2 ПК-2.3	Л1.1 Л1.3Л2.1 Л2.2Л3.1 Э1 Э2 Э3 Э4 Э5 Э6 Э7 Э8 Э9 Э10 Э11 Э12	0	
1.14	Экспертиза программы. Уровни экспертизы /Пр/	6	4	ПК-2.1 ПК-2.2 ПК-2.3	Л1.1 Л1.3Л2.1 Л2.2Л3.1 Э1 Э2 Э3 Э4 Э5 Э6 Э7 Э8 Э9 Э10 Э11 Э12	0	
1.15	Подготовка рабочей программы по математике /Ср/	6	10	ПК-2.1 ПК-2.2 ПК-2.3	Л1.1 Л1.3Л2.1 Л2.2Л3.1 Э1 Э2 Э3 Э4 Э5 Э6 Э7 Э8 Э9 Э10 Э11 Э12	0	
1.16	ООП: понятие, назначение и нормативно-правовые основы её разработки и реализации /Лек/	6	2	ПК-2.1 ПК-2.2 ПК-2.3	Л1.1 Л1.3Л2.1 Л2.2Л3.1 Э1 Э2 Э3 Э4 Э5 Э6 Э7 Э8 Э9 Э10 Э11 Э12	0	
1.17	Структура ООП в логике требований ФГОС НОО /Пр/	6	4	ПК-2.1 ПК-2.2 ПК-2.3	Л1.1 Л1.3Л2.1 Л2.2Л3.1 Э1 Э2 Э3 Э4 Э5 Э6 Э7 Э8 Э9 Э10 Э11 Э12	0	
1.18	Подходы к разработке основной образовательной программы образовательного учреждения /Ср/	6	10	ПК-2.1 ПК-2.2 ПК-2.3	Л1.1 Л1.3Л2.1 Л2.2Л3.1 Э1 Э2 Э3 Э4 Э5 Э6 Э7 Э8 Э9 Э10 Э11 Э12	0	
1.19	Этапы разработки ООП. /Лек/	6	2	ПК-2.1 ПК-2.2 ПК-2.3	Л1.1 Л1.3Л2.1 Л2.2Л3.1 Э1 Э2 Э3 Э4 Э5 Э6 Э7 Э8 Э9 Э10 Э11 Э12	0	

1.20	Экспертиза ООП. Экспертная карта боценки ООП.	6	4	ПК-2.1 ПК- 2.2 ПК-2.3	Л1.1 Л1.3Л2.1 Л2.2Л3.1 Э1 Э2 Э3 Э4 Э5 Э6 Э7 Э8 Э9 Э10 Э11 Э12	0	
1.21	Порядок разработки основной образовательной программы начального общего образования в образовательном учреждении /Ср/	6	6	ПК-2.1 ПК- 2.2 ПК-2.3	Л1.1 Л1.3Л2.1 Л2.2Л3.1 Э1 Э2 Э3 Э4 Э5 Э6 Э7 Э8 Э9 Э10 Э11 Э12	0	
Раздел 2. Постановка учебных задач на уроках русского языка и литературного чтения							
2.1	Проблема постановки учебной задачи в развивающем обучении русскому языку и литературному чтению /Лек/	7	2	ПК-2.1 ПК- 2.2 ПК-2.3	Л1.2Л2.4 Э13 Э14 Э15 Э16	0	
2.2	Понятие постановки учебной задачи в современной дидактике. Постановка учебной задачи в структуре учебной деятельности на уроках словесности /Лек/	7	2	ПК-2.1 ПК- 2.2 ПК-2.3	Л1.2Л2.4 Э13 Э14 Э15 Э16	0	
2.3	Приемы и методы постановки учебной задачи /Лек/	7	2	ПК-2.1 ПК- 2.2 ПК-2.3	Л1.2Л2.4 Л2.5 Э13 Э14 Э15 Э16	0	
2.4	Постановка учебной задачи при обучении младших школьников русскому языку. Алгоритм проектирования задачи /Лек/	7	2	ПК-2.1 ПК- 2.2 ПК-2.3	Л1.2Л2.4 Л2.5 Э13 Э14 Э15 Э16	0	
2.5	Постановка учебной задачи при обучении младших школьников литературному чтению. /Лек/	7	2	ПК-2.1 ПК- 2.2 ПК-2.3	Л1.2Л2.4 Л2.5 Э13 Э14 Э15 Э16	0	
2.6	Современные учебные задачи: классификация, признаки, особенности. /Пр/	7	2	ПК-2.1 ПК- 2.2 ПК-2.3	Л1.2Л2.3 Л2.4Л3.2 Л3.3 Э13 Э14 Э15 Э16	0	
2.7	Урок постановки и решения учебных задач: классификация, структура, организация /Пр/	7	2	ПК-2.1 ПК- 2.2 ПК-2.3	Л1.2Л2.3 Л2.4Л3.2 Л3.3 Э13 Э14 Э15 Э16	0	
2.8	Урок постановки учебной задачи. Проектирование фрагмента урока /Пр/	7	4	ПК-2.1 ПК- 2.2 ПК-2.3	Л1.2Л2.3 Л2.4Л3.2 Л3.3 Э1 Э2 Э3 Э4 Э5 Э6 Э7 Э8 Э9 Э10 Э11 Э12	0	
2.9	Урок решения учебной задачи. Проектирование фрагмента урока /Пр/	7	4	ПК-2.1 ПК- 2.2 ПК-2.3	Л1.2Л2.3 Л2.4Л3.2 Л3.3 Э13 Э14 Э15 Э16	0	
2.10	Урок моделирования и преобразования модели /Пр/	7	4	ПК-2.1 ПК- 2.2 ПК-2.3	Л1.2Л2.3 Л2.4Л3.2 Л3.3 Э1 Э2 Э3 Э4 Э5 Э6 Э7 Э8 Э9 Э10 Э11 Э12	0	
2.11	Уроки решения частных и конкретно- практических задач /Пр/	7	4	ПК-2.1 ПК- 2.2 ПК-2.3	Л1.2Л2.3 Л2.4Л3.2 Л3.3 Э13 Э14 Э15 Э16	0	

2.12	Уроки контроля и оценки качества решения учебных задач /Пр/	7	4	ПК-2.1 ПК-2.2 ПК-2.3	Л1.2Л2.3 Л2.4Л3.2 Л3.3 Э13 Э14 Э15 Э16	0	
2.13	Проектирование учебных задач по русскому языку и литературному чтению /Пр/	7	4	ПК-2.1 ПК-2.2 ПК-2.3	Л1.2Л2.3 Л2.4Л3.2 Л3.3 Э13 Э14 Э15 Э16	0	
2.14	Презентация методических разработок /Пр/	7	4	ПК-2.1 ПК-2.2 ПК-2.3	Л1.2Л2.3 Л2.4Л3.2 Л3.3 Э13 Э14 Э15 Э16	0	
2.15	Понятие постановки учебной задачи в современной дидактике. Постановка учебной задачи в структуре учебной деятельности на уроках словесности /Ср/	7	6	ПК-2.1 ПК-2.2 ПК-2.3	Л1.2Л2.3 Л2.4 Л2.5Л3.2 Л3.3 Э1 Э2 Э3 Э4 Э5 Э6 Э7 Э8 Э9 Э10 Э11 Э12 Э13 Э14 Э15 Э16	0	
2.16	Урок постановки и решения учебных задач: классификация, структура, организация /Ср/	7	8	ПК-2.1 ПК-2.2 ПК-2.3	Л1.2Л2.3 Л2.4Л3.2 Э13 Э14 Э15 Э16	0	
2.17	Постановка учебной задачи при обучении младших школьников русскому языку. Алгоритм проектирования задачи /Ср/	7	8	ПК-2.1 ПК-2.2 ПК-2.3	Л1.2Л2.3 Л2.4Л3.2 Э13 Э14 Э15 Э16	0	
2.18	Разработка кейс-задач по литературному чтению /Ср/	7	8	ПК-2.1 ПК-2.2 ПК-2.3	Л1.2Л2.3 Л2.4Л3.2 Э13 Э14 Э15 Э16	0	
2.19	Разработка кейс-задач по русскому языку /Ср/	7	6	ПК-2.1 ПК-2.2 ПК-2.3	Л1.2Л2.3Л3.2 Э13 Э14 Э15 Э16	0	
2.20	Выполнение заданий из перечня ФОС /Ср/	7	8	ПК-2.1 ПК-2.2 ПК-2.3	Л1.2Л2.3Л3.2 Э13 Э14 Э15 Э16	0	
2.21	Проектирование учебных задач по русскому языку и литературному чтению /Ср/	7	8	ПК-2.1 ПК-2.2 ПК-2.3	Л1.2Л2.3 Л2.4Л3.2 Э13 Э14 Э15 Э16	0	
2.22	Проектирование уроков /Ср/	7	8	ПК-2.1 ПК-2.2 ПК-2.3	Л1.2Л2.3 Л2.4 Л2.5Л3.2 Э13 Э14 Э15 Э16	0	
2.23	Аналитическая работа /Ср/	7	6	ПК-2.1 ПК-2.2 ПК-2.3	Л1.2Л2.3Л3.2 Э13 Э14 Э15 Э16	0	
	Раздел 3. Постановка учебных задач на уроках Окружающего мира						
3.1	Традиции и инновации в естественноведческом и обществоведческом образовании младших школьников. /Лек/	8	4	ПК-2.1 ПК-2.2 ПК-2.3	Л1.4 Л3.1 Э13 Э14 Э15 Э16	0	
3.2	Истоки проблемного обучения. /Ср/	8	2	ПК-2.1 ПК-2.2 ПК-2.3	Л1.4 Э13 Э14 Э15 Э16	0	
3.3	Проблемное обучение при изучении окружающего мира в современной начальной школе /Пр/	8	4	ПК-2.1 ПК-2.2 ПК-2.3	Л1.4 Л1.2Л2.3Л3.2 Э13 Э14 Э15 Э16	0	

3.4	Проблемный подход на уроках Окружающего мира /Ср/	8	6	ПК-2.1 ПК-2.2 ПК-2.3	Л1.4 Э13 Э14 Э15 Э16	0	
3.5	Традиции и инновации в учебно-исследовательской деятельности /Ср/	8	6	ПК-2.1 ПК-2.2 ПК-2.3	Л1.4 Л1.2Л2.3Л3.2 Э13 Э14 Э15 Э16	0	
3.6	Освоение младшими школьниками простейших способов познания окружающего мира. /Ср/	8	4	ПК-2.1 ПК-2.2 ПК-2.3	Л1.4 Э13 Э14 Э15 Э16	0	
3.7	Привлечение младших школьников к проектной деятельности /Ср/	8	4	ПК-2.1 ПК-2.2 ПК-2.3	Л1.4 Л1.2Л2.3Л3.2 Э13 Э14 Э15 Э16	0	
3.8	Современные подходы естественного и обществоведческого образования младших школьников. /Ср/	8	6	ПК-2.1 ПК-2.2 ПК-2.3	Л1.4 Э13 Э14 Э15 Э16	0	
3.9	Учебные задачи в вариативных программах Окружающего мира /Пр/	8	2	ПК-2.1 ПК-2.2 ПК-2.3	Л1.4 Л1.2Л2.3Л3.2 Э13 Э14 Э15 Э16	0	
3.10	Методические особенности вариативных курсов «Окружающего мира» в УМК "Школа России", "Перспектива", "Планета знаний", "Перспективная начальная школа" и другие /Лек/	8	6	ПК-2.1 ПК-2.2 ПК-2.3	Л1.4 Э13 Э14 Э15 Э16	0	
3.11	Сравнительная характеристика базовых программ традиционной системы обучения по ознакомлению младших школьников с окружающим миром. /Ср/	8	8	ПК-2.1 ПК-2.2 ПК-2.3	Л1.4 Л1.2Л2.3Л3.2 Э13 Э14 Э15 Э16	0	
3.12	Особенности вариативных курсов «Окружающего мира» традиционной системы обучения /Ср/	8	8	ПК-2.1 ПК-2.2 ПК-2.3	Л1.4 Э13 Э14 Э15 Э16	0	
3.13	Методические особенности вариативного курса «Окружающий мир» (Д.Б. Эльконин, В.В. Давыдов) /Ср/	8	8	ПК-2.1 ПК-2.2 ПК-2.3	Л1.4 Л1.2Л2.3Л3.2 Э13 Э14 Э15 Э16	0	
3.14	Учебные задачи на уроках Окружающего мира по системе развивающего обучения Д.Б. Эльконина - В.В. Давыдова. /Пр/	8	6	ПК-2.1 ПК-2.2 ПК-2.3	Л1.4 Э13 Э14 Э15 Э16	0	
3.15	Специфика вариативного курса "Окружающий мир" по развивающей системе Д.Б. Эльконина - В.В. Давыдова /Ср/	8	8	ПК-2.1 ПК-2.2 ПК-2.3	Л1.4 Л1.2Л2.3Л3.2 Э13 Э14 Э15 Э16	0	
3.16	Задачный подход к преподаванию учебного предмета «Окружающий мир». /Пр/	8	6	ПК-2.1 ПК-2.2 ПК-2.3	Л1.4 Э13 Э14 Э15 Э16	0	
3.17	Подготовка план-конспекта урока окружающего мира по развивающей системе Д.Б.Эльконина- В.В. Давыдова. /Ср/	8	8	ПК-2.1 ПК-2.2 ПК-2.3	Л1.4 Л1.2Л2.3Л3.2 Э13 Э14 Э15 Э16	0	
3.18	Проведение фрагментов уроков окружающего мира в форме деловой игры с постановкой учебной задачи. /Пр/	8	4	ПК-2.1 ПК-2.2 ПК-2.3	Л1.4 Л1.2Л2.3Л3.2 Э13 Э14 Э15 Э16	0	
3.19	Самостоятельная работа по подготовке практическим занятиям и зачету /Ср/	8	8	ПК-2.1 ПК-2.2 ПК-2.3	Л1.4 Э13 Э14 Э15 Э16	0	

5. ФОНД ОЦЕНОЧНЫХ СРЕДСТВ

5.1. Контрольные вопросы и задания

Промежуточная аттестация

Вопросы к зачету (6 семестр)

Постановка задач в предметной области «Математика и информатика»

1. Особенности учебной деятельности младших школьников.
2. Общие этапы проектирования урока: планирование системы уроков, диагностика начальных условий, определение целей и постановки учебных задач, проектирование структуры урока, подготовка к проведению урока, проведение урока, анализ урока и внесение корректив в структуру и в план урока.
3. Определение целей, задач урока математики. Отбор содержания. Технология освоения УУД.
4. Образовательные результаты обучения математике.
5. Подготовка проекта урока математики.
6. Виды планов урока, технологическая карта урока.
7. Рабочая программа по математике: назначение и нормативно-правовые основы её разработки и реализации.
8. Функции рабочей программы по математике. Требования к структуре рабочей программы по математике.
9. Подходы к разработке рабочей программы по математике.
10. Этапы разработки. Основные этапы технологии проектирования рабочей программы по математике.
11. Экспертиза рабочей программы. Уровни экспертизы.
12. Подготовка рабочей программы по математике.
13. ООП: понятие, назначение и нормативно-правовые основы её разработки и реализации.
14. Структура ООП в логике требований ФГОС НОО.
15. Подходы к разработке основной образовательной программы образовательного учреждения.
16. Этапы разработки ООП.
17. Экспертиза ООП. Экспертная карта оценки ООП.
18. Порядок разработки основной образовательной программы начального общего образования в образовательном учреждении.

Вопросы к зачету (7 семестр)

Постановка учебных задач на уроках русского языка и литературного чтения

1. Учебная деятельность на уроках русского языка и литературного чтения в младших классах. Основные характеристики учебной деятельности.
2. Предметное содержание учебной деятельности на уроках русского языка и литературного чтения в младших классах.
3. Три группы способов учебно-познавательной деятельности.
4. Учебная задача в структуре учебной деятельности на уроках русского языка и литературного чтения в младших классах. Операционный состав учебной задачи.
5. Психологические требования к учебным задачам.
6. Этапы решения учебной задачи.
7. Учебная задача и проблемная ситуация на уроках русского языка.
8. Учебная задача и проблемная ситуация на уроках литературного чтения.
9. Этапы решения задачи в проблемной ситуации.
10. Виды учебных действий на уроках русского языка и литературного чтения в младших классах.
11. Виды познавательных задач на уроках русского языка и методика работы над ними.
12. Виды познавательных задач на уроках литературного чтения и методика работы над ними.
13. Ситуация постановки учебной задачи на уроках словесности в начальной школе.
14. Типовые учебные задачи по формированию универсальных учебных действий на уроках русского языка в начальной школе. Приведите примеры.
15. Типовые задачи по формированию универсальных учебных действий на уроках литературного чтения в начальной школе. Приведите примеры.
16. Урок постановки учебной задачи при изучении русского языка.
17. Урок постановки произведений разных жанров на уроке литературного чтения.

Вопросы к зачету (8 семестр)

Постановка учебных задач на уроках окружающего мира.

1. Учебная деятельность на уроках окружающего мира. Основные характеристики учебной деятельности.
2. Предметное содержание учебной деятельности на уроках окружающего мира.
3. Деятельностный метод при изучении «Окружающего мира». Покажите на примере одной из разработок урока соотношение «деятельностного» и традиционных методов обучения.
4. Учебная задача в структуре учебной деятельности на уроках Окружающего мира. Операционный состав учебной задачи.
5. Психолого-педагогические требования к учебным задачам.
6. Этапы решения учебной задачи.
7. Этапы решения задачи проблемной ситуации.
8. Сравнительная характеристика учебной задачи и проблемной ситуации на уроках Окружающего мира.
9. Общие этапы проектирования урока: планирование системы уроков, диагностика начальных условий, определение целей и постановки учебных задач, проектирование структуры урока, подготовка к проведению урока, проведение урока, анализ урока и внесение корректив в структуру и в план урока.
10. Принципы отбора содержания учебного материала к урокам Окружающего мира.

11. Виды познавательных задач на Окружающего мира и методика работы над ними.
12. Типовые учебные задачи по формированию универсальных учебных действий на уроках Окружающего мира.
13. «Окружающий мир» в системе развивающего обучения Д.Б. Эльконина – В.В. Давыдова. Цель и задачи курса. Специфика программы. Рекомендуемые методы, формы, средства обучения. Содержание программы. Требования к результатам освоения содержания курса. Методическое оснащение курса.
14. Сравнительная характеристика процесса ознакомления младших школьников с окружающим миром в рамках следующих моделей обучения: 1) традиционная (классическая); 2) развивающего обучения Д.Б. Эльконина – В.В. Давыдова.
15. Задачный подход к преподаванию учебного предмета «Окружающий мир».

5.2. Темы письменных работ

Текущий контроль успеваемости

Постановка учебных задач в предметной области «Математика и информатика»

Методическое задание 1

Составьте описание этапов проектирования урока по выбранной вами теме выбранному вами УМК.

Методическое задание 2.

Сравните три варианта тематического планирования по предмету «Математика» и определите, что является для всех вариантов обязательным, а в чем отличия.

Методическая задача 3.

Проведите экспертизу рабочей программы по математике, предложенной преподавателем.

Методическая задача 4.

Сравните требования к структуре основных образовательных программ НОО, ООО, СОО. В чем отличие?

Постановка учебных задач на уроках русского языка и литературного чтения (7 семестр)

Кейс-задачи (примеры)

Кейс 1

Тема кейса: «Проблемные ситуации на уроках русского языка»

Направление: Педагогическое образование

Профиль: Учитель начальных классов

Программа подготовки: Бакалавриат

Инструкция: Прочитайте фрагмент урока. Выполните анализ с позиции реализации технологии проблемного обучения на уроке русского языка начальной школы.

Фрагмент урока

На доске вывешены картинки: солнце, сердце, лестница. У доски два ученика записывают эти слова (с обратной стороны крылышек), а остальные в тетрадях.

– Помощники готовы? Садитесь, пожалуйста.

– Какое было задание? Записать слова по картинкам.

– Проверим. Доска открывается. Смотрим, сравниваем. Видят несоответствие в написании. (Если нет, то на этот случай у меня заготовлена правильная запись этих слов).

– А в ваших тетрадях как? Сравните у себя и у соседа. Поднимите руку у кого записи различаются? Ребята, картинки были для всех одинаковые, почему написали по-разному?

– Сколько мнений на уроке? «2». Какие?

Задания для кейса:

1. Выполните анализ фрагмента урока:

– Определите, к какому разделу языкознания относится материал, изучаемый на уроке.

– Определите, какие принципы реализуются в процессе данного урока.

– Проанализируйте, соблюдаются ли требования к уроку русского языка проблемного содержания.

– Охарактеризуйте методы и приемы с помощью которых организовано обучение на уроках.

2. Произведите сценарирование данного фрагмента урока, направленного на формирование познавательных УУД у младших школьников.

Дополнительные материалы:

В основе проблемных ситуаций с «затруднением» лежит противоречие между необходимостью и невозможностью выполнить требования учителя. Ученикам даётся задание либо невыполнимое вообще, либо не похожее на все предыдущие. Может возникнуть ситуация, когда противоречие возникает между несколькими мнениями. Студенту дается ссылка на сайт с описанием деятельностных технологий обучения.

Следующий кейс направлен на развитие у будущих педагогов умения учитывать индивидуальные особенности учеников начальной школы, в том числе и с ОВЗ; вторая часть кейс- задания отражает методические компетенции обучающихся, умение применять различные образовательные технологии.

Кейс 2

Тема кейса: «Современные технологии на уроках русского языка»

Направление: Педагогическое образование

Профиль: Учитель начальных классов

Программа подготовки: Бакалавриат

Инструкция: Прочитайте фрагмент урока в 3 классе. Тема: «Несклоняемые имена существительные». Определите, на основе какой современной технологии спланирован урок. Выполните анализ с позиции реализации данной технологии на уроке русского языка начальной школы.

Фрагмент урока

На доске написаны слова: кенгуру, кофе, кино.

– Что объединяет эти слова? (Это имена существительные).

– Выделите окончания у этих существительных. Ученики выделяют окончания в каждом слове последнюю букву, полагая, что эти буквы будут окончаниями.

– Наблюдая это, спрашиваю: «Вспомните, как найти окончание?»

– Изменяем форму слова.

– Докажите, что вы правильно определили окончание. У детей не получается изменить форму этих слов.

– Какой вывод вы можете сделать из этого наблюдения?

– Есть такие имена существительные, которые не изменяют свои окончания.

– А когда существительные изменяют окончания?

– Когда мы их склоняем.

– Как мы можем обозначить тему урока?

– Несклоняемые имена существительные.

Задания для кейса:

1. Произведите сценарирование данного фрагмента урока при условии, что в классе обучается младший школьник с ДЦП.

<p>2. Измените фрагмент урока с использованием технологии «Критического мышления»</p> <p>3. Охарактеризуйте методы и приемы с помощью которых организовано обучение на уроках.</p> <p>Методические задачи (примеры)</p> <p>Методическая задача 1.</p> <p>Учитель использовал дидактический материал, приведенный ниже. Сформулируйте учебную задачу к каждому виду дидактического материала. Уточните этап и цель использования получившихся заданий.</p> <p>1. Наша дача находится за городом. Каждое лето мы ездим на (дача). За (дача) раскинулся пруд. Хорошо летом на (дача).</p> <p>2. Столик, кормушка, загородный, переезд, досказать, подарок.</p> <p>3. Соль, солонка, солнце; вода, водитель, подводный; лес, лесник, лестница; больной, больница, большой.</p> <p>4. Сказать, труд, земля, вода, земной, труженик, подземный, рассказ, водяной, доказать, трудный, сказка, наземный, земляк, затруднение, земляной, подводный, безводный.</p> <p>Методическая задача 2.</p> <p>При изучении словообразования рекомендуется использовать приведенные ниже виды упражнений.</p> <p>1. Лексико-словообразовательный анализ текста, в котором есть однокоренные слова.</p> <p>2. Замена развернутого объяснения лексического значения слова подбором родственных слов.</p> <p>3. Объяснение лексического значения слова.</p> <p>4. Составление предложений с однокоренными словами разных частей речи.</p> <p>5. словообразовательные задания.</p> <p>Подберите к данным видам упражнений дидактический материал. Сформулируйте задания. Назовите умения, которые формируются при выполнении каждого задания. Продумайте, на какой предметный и какой метапредметный образовательный результат направлен дидактический материал.</p> <p>Методическая задача 3.</p> <p>Дайте характеристику приведенным методам обучения грамоте, отмечая достоинства и недостатки каждого: 1) буквослагательный метод; 2) «слогослуховой» метод Л. Н. Толстого; 3) звуковые методы: аналитический и синтетический; 4) метод целых слов; 5) обучение грамоте по кубикам Н. А. Зайцева.</p> <p>Дайте оценку каждого с позиций современных требований к обучению в школе (направленность на развитие учащихся, повышение их познавательной активности, учет индивидуальных особенностей обучаемых и др.).</p> <p>Методическая задача 4.</p> <p>Выполните анализ конспекта урока:</p> <p>1. Определите, к какому разделу языкознания относится материал, изучаемый на данном уроке.</p> <p>2. Определите, какие принципы реализуются в процессе этого урока.</p> <p>3. Проанализируйте, соблюдаются ли требования к уроку русского языка.</p> <p>4. Охарактеризуйте методы, с помощью которых организовано обучение на данном уроке.</p> <p>Тема «Перенос слов» (II класс, I—IV)</p> <p>1. Проверка домашнего задания.</p> <p>2. Сообщение цели урока и ознакомление с правилами переноса слов по слогам.</p> <p>1) Запись под диктовку предложения «Лисица услышала собак и наострила уши». Слово «наострила» учащиеся не могут записать полностью на строчке. Возникает необходимость перенести слово. Учитель говорит, как слово можно перенести по слогам. Учащиеся делят слово на слоги и выбирают для себя один из возможных вариантов переноса: на-вострила, наво-стрила, навостри-ла – и дописывают предложение.</p> <p>– Сегодня на уроке мы будем учиться правильно переносить слова.</p> <p>– Почему необходимо это уметь?</p> <p>– Какое правило переноса слов вы уже знаете?</p> <p>2) Работа с разрезной азбукой.</p> <p>Учащиеся составляют слова: дружба, страна, девочка, Аня. Слова делят на слоги и, передвигая их, показывают возможные варианты переноса. (Учитель обращает внимание на варианты переноса: дружба, дру-жба).</p> <p>3) Работа с правилом.</p> <p>– Сколько слогов в слове Аня?</p> <p>– В слове два слога, но перенести его нельзя. Почему?</p> <p>– Ответ на этот вопрос найдите в учебнике и прочитайте. После ознакомления с правилом целесообразно предложить учащимся подобрать примеры слов, которые нельзя перенести. Некоторые слова можно записать.</p> <p>3. Выполнение упражнений по учебнику.</p> <p>4. Обобщение о правилах переноса (по тексту правила из учебника).</p> <p>5. Домашнее задание.</p> <p>Проектирование уроков</p> <p>Пример задания: Разработайте проблемно-диалогический урок русского языка с учетом требований ФГОС НОО.</p> <p>Постановка учебных задач на уроках Окружающего мира (4 семестр)</p> <p>1. Разработать практико-ориентированные задания по одному из разделов программы Окружающего мира для каждого класса.</p> <p>2. Разработать фрагмент урока Окружающего мира с постановкой учебной задачи.</p>		
5.3. Фонд оценочных средств		
См.: ФОС в приложении к РПД		

6. УЧЕБНО-МЕТОДИЧЕСКОЕ И ИНФОРМАЦИОННОЕ ОБЕСПЕЧЕНИЕ ДИСЦИПЛИНЫ (МОДУЛЯ)

6.1. Рекомендуемая литература

6.1.1. Основная литература

Авторы,	Заглавие	Издательство,
---------	----------	---------------

Л1.1	Далингер, В.А.	Далингер, В.А. Методика развивающего обучения математике в начальной школе : учеб. пособие для вузов / В.А. Далингер, Н.Д. Шатова, Е.А. Кальт, Л.А. Филоненко : под общ. редакцией В.А. Далингера. — 2-е изд. испр. и доп. — Москва : Издательство Юрайт, 2019. — 297 с. — (Серия : Образовательный процесс) — ISBN 978-5-534-05734-8 — Текст : электронный // ЭБС Юрайт [сайт]. — URL : https://biblio-online.ru/viewer/metodika-razvivayuschego-obucheniya-matematike-4412	Москва : Издательство Юрайт, 2019
Л1.2	Под ред. Зиновьевой Т.И	Методика обучения русскому языку и литературному чтению / Т. И. Зиновьева [и др.] ; под редакцией Т. И. Зиновьевой. — Москва : Издательство Юрайт, 2019. — 468 с. — (Образовательный процесс). — ISBN 978-5-534-06987-7. — Текст : электронный // ЭБС Юрайт [сайт]. — URL: https://biblio-online.ru/bcode/432878	Юрайт, 2019
Л1.3	Фугелова, Т. А.	Фугелова, Т. А. Образовательные программы начальной школы : учебник и практикум для бакалавриата и магистратуры / Т. А. Фугелова. — 2-е изд., стер. — Москва : Издательство Юрайт, 2019 ; Тюмень : Издательство Тюменского государственного университета. — 465 с. — (Университеты России). — ISBN 978-5-534-11269-6 (Издательство Юрайт). — ISBN 978-5-400-01223-5 (Издательство Тюменского государственного университета). — URL : https://biblio-online.ru/viewer/obrazovatelnye-programmy-nachalnoy-shkoly-444834	Москва : Издательство Юрайт, 2019
Л1.4	Миронов, А.В.	Теория и технология преподавания интегрированного курса "окружающий мир" : учебник и практикум для академического бакалавриата / А. В. Миронов. — 2-е изд., перераб. и доп. — Москва : Издательство Юрайт, 2019. — 447 с. — (Бакалавр. Академический курс). — ISBN 978-5-534-10596-4. — Текст : электронный // ЭБС Юрайт [сайт]. — URL: https://biblio-online.ru/bcode/430894	Москва : Издательство Юрайт, 2019.

6.1.2. Дополнительная литература

	Авторы,	Заглавие	Издательство,
Л2.1	Максимова, О. Д.	Максимова, О. Д. История математики : учебное пособие для вузов / О. Д. Максимова, Д. М. Смирнов. — 2-е изд., стер. — Москва : Издательство Юрайт, 2019. — 319 с. — (Университеты России). — ISBN 978-5-534-07199-3. — URL : https://biblio-online.ru/viewer/istoriya-matematiki-442136	Москва : Издательство Юрайт, 2019
Л2.2	Гисин, В. Б.	Гисин, В. Б. Математика. Практикум : учебное пособие для бакалавриата и магистратуры / В. Б. Гисин, Н. Ш. Кремер. — Москва : Издательство Юрайт, 2019. — 204 с. — ISBN 978-5-9916-8785-0. — URL : https://biblio-online.ru/viewer/matematika-praktikum-433419	Москва : Издательство Юрайт, 2019
Л2.3	Зиновьева Т. И., Курлыгина О. Е., Трегубова Л. С.	Методика обучения русскому языку. Практикум / Т. И. Зиновьева, О. Е. Курлыгина, Л. С. Трегубова. — 2-е изд., испр. и доп. — Москва : Издательство Юрайт, 2019. — 319 с. — (Образовательный процесс). — ISBN 978-5-534-07285-3. — Текст : электронный // ЭБС Юрайт [сайт]. — URL: https://biblio-online.ru/bcode/434674	Москва : Издательство Юрайт, 2019
Л2.4	Мисаренко Г. Г.	Методика преподавания русского языка с коррекционно-развивающими технологиями: учебник и практикум / Г. Г. Мисаренко. — 2-е изд., испр. и доп. — Москва : Издательство Юрайт, 2019. — 314 с. — (Образовательный процесс). — ISBN 978-5-534-06329-5. — Текст : электронный // ЭБС Юрайт [сайт]. — URL: https://biblio-online.ru/bcode/433995	Москва : Издательство Юрайт, 2019
Л2.5	Под ред. Байбородовой Л.В.	Педагогические технологии в 3 ч. Часть 3. Проектирование и программирование: учебник и практикум / Л. В. Байбородова [и др.] ; под редакцией Л. В. Байбородовой. — 2-е изд., перераб. и доп. — Москва : Издательство Юрайт, 2019. — 219 с. — (Образовательный процесс). — ISBN 978-5-534-06326-4. — Текст : электронный // ЭБС Юрайт [сайт]. — URL: https://biblio-online.ru/bcode/441784	Москва : Издательство Юрайт, 2019

6.1.3. Перечень учебно-методического обеспечения для самостоятельной работы обучающихся по дисциплине

	Авторы,	Заглавие	Издательство,
Л3.1	Миронов, А. В.	Экологическое образование младших школьников : учебное пособие для вузов / А. В. Миронов. — Москва : Издательство Юрайт, 2019. — 263 с. — (Высшее образование). — ISBN 978-5-534-11962-6. — Текст : электронный // ЭБС Юрайт [сайт]. — URL: https://biblio-online.ru/bcode/446508	Миронов, А. В.
Л3.2	Щуркова Н. Е.	Педагогические технологии: учебное пособие для академического бакалавриата / Н. Е. Щуркова. — 3-е изд., испр. и доп. — Москва: Издательство Юрайт, 2019. — 232 с. — ISBN 978-5-534-07402-4. — Текст: электронный // ЭБС Юрайт [сайт]. — URL: https://urait.ru/bcode/438184	ЮРАЙТ, 2019
Л3.3	Корогаева Е. В.	Образовательные технологии в педагогическом взаимодействии: учебное пособие для вузов / Е. В. Корогаева. — 2-е изд., перераб. и доп. — Москва: Издательство Юрайт, 2019. — 181 с. — ISBN 978-5-534-10298-7. — Текст: электронный // ЭБС Юрайт [сайт]. — URL: https://urait.ru/bcode/429700	ЮРАЙТ, 2019

6.2. Перечень ресурсов информационно-телекоммуникационной сети "Интернет"

Э1	Сайт образовательной системы Л.В. Занкова http://zankov.ru/
Э2	Сайт образовательной системы Д.Б. Эльконина - В.В. Давыдова URL: http://www.lbz.ru
Э3	Издательство "Развивающее обучение" Предметные линии системы Л.В. Занкова - Математика http://r-edu.ru/

Э4	Издательство "Просвещение" УМК "Школа России", УМК "Перспектива" http://prosv.ru/
Э5	Сайт УМК "Школа России", УМК "Перспектива" http://school-russia.prosv.ru/
Э6	Сайт УМК "Гармония" http://umk-garmoniya.ru
Э7	Официальный сайт журнала «Начальная школа» http://n-shkola.ru
Э8	Сайт программы «Начальная школа XXI века» https://shkolaveka.ru/
Э9	Сайт программы «Перспективная начальная школа» http://akademkniga.ru/projects/prospective-primary-school/
Э10	Сайт УМК «Планета знаний» https://ast.ru
Э11	Сайт УМК «Школа 2100» http://school2100.com/
Э12	Сайт программы «Начальная инновационная школа» http://umk-nish.ru
Э13	Издательский дом «Первое сентября». Начальная школа [Электронный ресурс]. URL: http://nsc.1september.ru/
Э14	Официальный сайт журнала «Начальная школа» [Электронный ресурс]. URL: http://n-shkola.ru/
Э15	Российское образование. Федеральный образовательный портал [Электронный ресурс]. URL: http://www.edu.ru/index.php
Э16	Фестиваль педагогических идей «Открытый урок» [Электронный ресурс]. URL: http://festival.1september.ru/
6.3. Перечень информационных технологий	
6.3.1 Перечень лицензионного и свободно распространяемого программного обеспечения, в том числе отечественного производства	
6.3.1.1	Антивирусное программное обеспечение Kaspersky Endpoint Security для бизнеса - Стандартный Band T: 250-499 Node 1 year Educational Renewal License: Договор № 2020.2987 от 21.02.2020
6.3.1.2	Desktop Education ALNG LicSAPk OLVS E 1Y AcademicEdition Enterprise: Договор № 2020.13967 от 27.07. 2020
6.3.1.3	Office 365 ProPlus Open for Students ShrdSvr ALNG Subscriptions VL OLVS NL 1Month AcademicEdition Stdnt STUUseBnft: Договор № 2020.13967 от 27.07.2020
6.3.1.4	Google Chrome: свободно распространяемое программное обеспечение https://www.google.com/intl/ru/chrome/privacy/eula_text.html
6.3.1.5	Mozilla Firefox: свободно распространяемое программное обеспечение https://www.mozilla.org/en-US/MPL/2.0/
6.3.1.6	Hamster ZIP Archiver: свободно распространяемое программное обеспечение http://hamstersoft.com/eula/
6.3.2 Перечень профессиональных баз данных и информационных справочных систем	
6.3.2.1	Электронно-библиотечная система (ЭБС) IPRbooks. - Режим доступа: www.iprbookshop.ru
6.3.2.2	Электронная библиотечная система «Юрайт» - Режим доступа: https://biblio-online.ru/
6.3.2.3	Информационная правовая система Гарант. - Режим доступа: http://www.garant.ru/
7. МАТЕРИАЛЬНО-ТЕХНИЧЕСКОЕ ОБЕСПЕЧЕНИЕ ДИСЦИПЛИНЫ (МОДУЛЯ)	
7.1	1-231 Учебная аудитория для проведения учебных занятий (423806, Республика Татарстан (Татарстан), г. Набережные Челны, ул. Низаметдинова, д. 28). Оборудование и технические средства обучения: компьютер, интерактивная доска, проектор, доска, учебно-наглядные пособия.
7.2	1-205 Помещение для самостоятельной работы (423806, Республика Татарстан (Татарстан), г. Набережные Челны, ул. Низаметдинова, д. 28). Оборудование и технические средства обучения: компьютеры с возможностью подключения к сети «Интернет» и доступом в электронную информационно-образовательную среду, учебно-наглядные пособия.

8. МЕТОДИЧЕСКИЕ УКАЗАНИЯ ДЛЯ ОБУЧАЮЩИХСЯ ПО ОСВОЕНИЮ ДИСЦИПЛИНЫ (МОДУЛЯ)

Общие требования к организации образовательного процесса

Организация образовательного процесса регламентируется учебным планом и расписанием учебных занятий. Язык обучения (преподавания) — русский. Для всех видов аудиторных занятий академический час устанавливается продолжительностью 45 минут.

При формировании своей индивидуальной образовательной траектории обучающийся имеет право на перезачет соответствующих дисциплин и профессиональных модулей, освоенных в процессе предшествующего обучения, который освобождает обучающегося от необходимости их повторного освоения.

Производственная практика должна проводиться в организациях, направление деятельности которых соответствует профилю подготовки обучающихся.

Образовательные технологии

Учебный процесс при преподавании курса основывается на использовании традиционных, инновационных и информационных образовательных технологий. Традиционные образовательные технологии представлены лекциями и семинарскими (практическими) занятиями. Инновационные образовательные технологии используются в виде широкого применения активных и интерактивных форм проведения занятий. Информационные образовательные технологии реализуются путем активизации самостоятельной работы обучающихся в информационной образовательной среде.

Занятия лекционного типа

Лекционный курс предполагает систематизированное изложение основных вопросов учебного плана.

На первой лекции лектор обязан предупредить обучающихся, применительно к какому базовому учебнику (учебникам, учебным пособиям) будет прочитан курс.

Лекционный курс должен давать наибольший объем информации и обеспечивать более глубокое понимание учебных вопросов при значительно меньшей затрате времени, чем это требуется большинству обучающихся на самостоятельное изучение материала.

Занятия семинарского типа

Семинарские занятия представляют собой детализацию лекционного теоретического материала, проводятся в целях закрепления курса и охватывают все основные разделы.

Основной формой проведения семинаров является обсуждение наиболее проблемных и сложных вопросов по отдельным темам, а также разбор примеров и ситуаций в аудиторных условиях. В обязанности преподавателя входят: оказание методической помощи и консультирование обучающихся по соответствующим темам курса.

Активность на семинарских занятиях оценивается по следующим критериям:

- ответы на вопросы, предлагаемые преподавателем;
- участие в дискуссиях;
- выполнение проектных и иных заданий;
- ассистирование преподавателю в проведении занятий.

Ответ должен быть аргументированным, развернутым, не односложным, содержать ссылки на источники.

Доклады и оппонирование докладов проверяют степень владения теоретическим материалом, а также корректность и строгость рассуждений.

Оценивание заданий, выполненных на семинарском занятии, входит в накопленную оценку.

Самостоятельная работа обучающихся

Самостоятельная работа обучающихся – это процесс активного, целенаправленного приобретения обучающимся новых знаний, умений без непосредственного участия преподавателя, характеризующийся предметной направленностью, эффективным контролем и оценкой результатов деятельности обучающегося.

Цели самостоятельной работы:

- систематизация и закрепление полученных теоретических знаний и практических умений обучающихся;
- углубление и расширение теоретических знаний;
- формирование умений использовать нормативную и справочную документацию, специальную литературу;
- развитие познавательных способностей, активности обучающихся, ответственности и организованности;
- формирование самостоятельности мышления, творческой инициативы, способностей к саморазвитию, самосовершенствованию и самореализации;
- развитие исследовательских умений и академических навыков.

Самостоятельная работа может осуществляться индивидуально или группами обучающихся в зависимости от цели, объема, уровня сложности, конкретной тематики.

Технология организации самостоятельной работы обучающихся включает использование информационных и материально-технических ресурсов образовательного учреждения.

Перед выполнением обучающимися внеаудиторной самостоятельной работы преподаватель может проводить инструктаж по выполнению задания. В инструктаж включается:

- цель и содержание задания;
- сроки выполнения;
- ориентировочный объем работы;
- основные требования к результатам работы и критерии оценки;
- возможные типичные ошибки при выполнении.

Инструктаж проводится преподавателем за счет объема времени, отведенного на изучение дисциплины.

Контроль результатов внеаудиторной самостоятельной работы обучающихся может проходить в письменной, устной или смешанной форме.

Обучающиеся должны подходить к самостоятельной работе как к наиважнейшему средству закрепления и развития

теоретических знаний, выработке единства взглядов на отдельные вопросы курса, приобретения определенных навыков и использования профессиональной литературы.

Помещения для самостоятельной работы обучающихся должны быть оснащены компьютерной техникой с возможностью подключения к сети «Интернет» и обеспечением доступа в электронную информационно-образовательную среду организации.

При самостоятельной проработке курса обучающиеся должны:

- просматривать основные определения и факты;
- повторить законспектированный на лекционном занятии материал и дополнить его с учетом рекомендованной по данной теме литературы;
- изучить рекомендованную основную и дополнительную литературу, составлять тезисы, аннотации и конспекты наиболее важных моментов;
- самостоятельно выполнять задания, аналогичные предлагаемым на занятиях;
- использовать для самопроверки материалы фонда оценочных средств;
- выполнять домашние задания по указанию преподавателя.

Методические рекомендации по обучению лиц с ограниченными возможностями здоровья и инвалидов

Освоение дисциплины обучающимися с ограниченными возможностями здоровья может быть организовано как совместно с другими обучающимися, так и в отдельных группах. Предполагаются специальные условия для получения образования обучающимися с ограниченными возможностями здоровья.

Профессорско-педагогический состав знакомится с психолого-физиологическими особенностями обучающихся инвалидов и лиц с ограниченными возможностями здоровья, индивидуальными программами реабилитации инвалидов (при наличии).

При необходимости осуществляется дополнительная поддержка преподавания тьюторами, психологами, социальными работниками, прошедшими подготовку ассистентами.

В соответствии с методическими рекомендациями Минобрнауки РФ (утв. 8 апреля 2014 г. N АК-44/05вн) в курсе предполагается использовать социально-активные и рефлексивные методы обучения, технологии социокультурной реабилитации с целью оказания помощи в установлении полноценных межличностных отношений с другими обучающимися, создании комфортного психологического климата в студенческой группе. Подбор и разработка учебных материалов производится с учетом предоставления материала в различных формах: аудиальной, визуальной, с использованием специальных технических средств и информационных систем.

Медиа материалы также следует использовать и адаптировать с учетом индивидуальных особенностей обучения лиц с ОВЗ.

Освоение дисциплины лицами с ОВЗ осуществляется с использованием средств обучения общего и специального назначения (персонального и коллективного использования). Материально-техническое обеспечение предусматривает приспособление аудиторий к нуждам лиц с ОВЗ.

Форма проведения аттестации для обучающихся-инвалидов устанавливается с учетом индивидуальных психофизических особенностей. Для обучающихся с ОВЗ предусматривается доступная форма предоставления заданий оценочных средств, а именно:

в печатной или электронной форме (для лиц с нарушениями опорно-двигательного аппарата);

в печатной форме или электронной форме с увеличенным шрифтом и контрастностью (для лиц с нарушениями слуха, речи, зрения);

методом чтения ассистентом задания вслух (для лиц с нарушениями зрения).

Обучающимся с инвалидностью увеличивается время на подготовку ответов на контрольные вопросы. Для таких обучающихся предусматривается доступная форма предоставления ответов на задания, а именно:

письменно на бумаге или набором ответов на компьютере (для лиц с нарушениями слуха, речи);

выбором ответа из возможных вариантов с использованием услуг ассистента (для лиц с нарушениями опорно-двигательного аппарата);

устно (для лиц с нарушениями зрения, опорно-двигательного аппарата).

При необходимости для обучающихся с инвалидностью процедура оценивания результатов обучения может проводиться в несколько этапов.

При возникновении особых обстоятельств освоение дисциплины осуществляется с применением электронного обучения и дистанционных образовательных технологий

МИНИСТЕРСТВО ПРОСВЕЩЕНИЯ РОССИЙСКОЙ ФЕДЕРАЦИИ

Федеральное государственное бюджетное образовательное учреждение высшего образования
"Набережночелнинский государственный педагогический университет"
(ФГБОУ ВО "НГПУ")

УТВЕРЖДАЮ
Проректор по учебной работе
А.М. Гаифутдинов
расшифровка подписи
«27» мая 2021 г.



Организация театрально-игровой деятельности детей в ДОО рабочая программа дисциплины (модуля)

Закреплена за кафедрой	Теории и методики начального и дошкольного образования		
Направление подготовки	44.03.05 Педагогическое образование (с двумя профилями подготовки), профили Дошкольное образование и Начальное образование		
Квалификация	бакалавр		
Форма обучения	очная		
Общая трудоемкость	2 ЗЕТ		
Часов по учебному плану	72	Виды контроля	в семестрах:
в том числе:			зачет 8
аудиторные занятия	20		
самостоятельная работа	52		
зачет			

Распределение часов дисциплины по семестрам

Семестр (<Курс>.<Семес тр на курсе>)	8 (4.2)		Итого	
	уп	рп		
Неделя	11 2/6			
Вид занятий	уп	рп	уп	рп
Лекции	10	10	10	10
Практические	10	10	10	10
Итого ауд.	20	20	20	20
Контактная	20	20	20	20
Сам. работа	52	52	52	52
Итого	72	72	72	72

Программу составил(и):

к.п.н., доцент, *Беляева Н.Л.*



Рабочая программа дисциплины

Организация театрально-игровой деятельности детей в ДОО

разработана в соответствии с ФГОС:

Федеральный государственный образовательный стандарт высшего образования по направлению подготовки 44.03.05 Педагогическое образование (с двумя профилями подготовки) (уровень бакалавриата) (приказ Минобрнауки России от 22.02.2018г. №125)


Рабочая программа одобрена на заседании кафедры

Теории и методики начального и дошкольного образования

Протокол от 26.05.2021 г. №9

Срок действия программы: 2021-2022 уч.г.

Зав. кафедрой Захарова И.М.



1. ЦЕЛЬ И ЗАДАЧИ ОСВОЕНИЯ ДИСЦИПЛИНЫ (МОДУЛЯ)	
1.1	Цель освоения дисциплины: сформировать у обучающихся представления об организации театрально-игровой деятельности как разновидности художественной деятельности дошкольников и возможностях ее использования в воспитательно-образовательном процессе ДОО
1.2	Задачи освоения дисциплины:
1.3	познакомить обучающихся с современным научным представлением о театрально-игровой деятельности детей дошкольного возраста;
1.4	рассмотреть и определить классификации театрализованных игр для детей и их виды, дать их описание;
1.5	охарактеризовать этапы театрализованной деятельности и методику работы в разных возрастных группах;

2. МЕСТО ДИСЦИПЛИНЫ (МОДУЛЯ) В СТРУКТУРЕ ОБРАЗОВАТЕЛЬНОЙ ПРОГРАММЫ	
Цикл (раздел) ОП:	Б1.В.ДВ.07
2.1	Требования к предварительной подготовке обучающегося:
2.1.1	Знания, умения, навыки формируются на предыдущем уровне образования
2.2	Дисциплины и практики, для которых освоение данной дисциплины (модуля) необходимо как предшествующее:
2.2.1	Краеведение в ДОО с учетом регионального компонента
2.2.2	Экологическое образование детей дошкольного возраста с учетом регионального компонента
2.2.3	Личностно- ориентированный подход на занятиях по математике в ДОО
2.2.4	Подготовка к сдаче и сдача государственного экзамена
2.2.5	Проблемный подход в обучении математике детей дошкольного возраста
2.2.6	Выполнение и защита выпускной квалификационной работы
3. ПЛАНИРУЕМЫЕ РЕЗУЛЬТАТЫ ОБУЧЕНИЯ ПО КАЖДОЙ ДИСЦИПЛИНЕ (МОДУЛЮ), ОБЕСПЕЧИВАЮЩИЕ ДОСТИЖЕНИЕ ПЛАНИРУЕМЫХ РЕЗУЛЬТАТОВ ОСВОЕНИЯ ОБРАЗОВАТЕЛЬНОЙ ПРОГРАММЫ	
ПК-1: Способен применять предметные знания в образовательном процессе для достижения образовательных результатов	
ПК-1.3: Владеет навыками применения предметных знаний для планирования и проведения занятий	
ПК-1.2: Умеет осуществлять отбор содержания обучения для реализации в предметных областях дошкольного образования в соответствии с требованиями ФГОС ДО	
ПК-1.1: Демонстрирует знания содержания предметных областей в дошкольном образовании	

В результате освоения дисциплины обучающийся должен

3.1	Знать:
3.1.1	основы профессиональной коммуникации для решения задач межличностного и межкультурного взаимодействия в театрализованной деятельности в ДОО; основы коммуникации, работы в команде, толерантности, культурные и личностные различия в ходе театрализованной деятельности;
3.1.2	содержание предметной области дошкольного образования в аспекте организации театрализованной деятельности
3.2	Уметь:
3.2.1	использовать на практике полученные теоретические знания в области межкультурной коммуникации в театрализованной деятельности; использовать на практике полученные теоретические знания особенности межкультурной коммуникации в ходе театрализованной деятельности;
3.2.2	осуществлять отбор содержания обучения для реализации в театрализованной деятельности в соответствии с требованиями ФГОС ДО
3.3	Владеть:
3.3.1	способами применения систематизированных теоретических и практических знаний по театрализованной деятельности дошкольников; способами постановки и решения исследовательских задач по заданной программе; способами выстраивания взаимодействия средствами театрализованной деятельности на русском и татарском языках: способами выстраивания взаимодействия и общения на основе толерантности и взаимопонимания в ходе театрализованной деятельности;
3.3.2	применения знаний организации занятий по театрализованной деятельности

4. СТРУКТУРА И СОДЕРЖАНИЕ ДИСЦИПЛИНЫ (МОДУЛЯ)							
Код занятия	Наименование разделов и тем /вид занятия/	Семестр / Курс	Часов	Компетенции	Литература	Интер акт.	Примечание

	Раздел 1. Разностороннее развитие детей дошкольного возраста в театрализованной деятельности						
1.1	Развитие воображения личности дошкольника средствами театрального искусства. Характеристика основных средств театральной педагогики в их историческом развитии /Лек/	8	2	ПК-1.1 ПК-1.2 ПК-1.3	Л1.1Л2.1 Э1 Э2 Э3 Э4 Э5	0	
1.2	Опыт отечественных педагогов по организации театрально-игровой деятельности в детском саду /Лек/	8	2	ПК-1.1 ПК-1.2 ПК-1.3	Л1.1Л2.1 Э1 Э2 Э3 Э4 Э5	0	
1.3	Значение, функции, особенности театрально-игровой деятельности детей как разновидности художественно-речевой деятельности /Пр/	8	2	ПК-1.1 ПК-1.2 ПК-1.3	Л1.1Л2.1 Э1 Э2 Э3 Э4 Э5	0	
1.4	Опыт отечественных и зарубежных педагогов по организации театрально-игровой деятельности в начальной школе и ДОО /Ср/	8	6	ПК-1.1 ПК-1.2 ПК-1.3	Л1.1Л2.1 Э1 Э2 Э3 Э4 Э5	0	
1.5	Значение, функции, особенности театрально-игровой деятельности детей /Ср/	8	6	ПК-1.1 ПК-1.2 ПК-1.3	Л1.1Л2.1 Э1 Э2 Э3 Э4 Э5	0	
	Раздел 2. Организация уголка театрализованной деятельности						
2.1	Методика организации театральных занятий. Формы организации театрализованной деятельности в детском саду. Типы занятий. Характеристика театрализованных игр. Классификация театрализованных игр. Методика руководства театрализованными играми /Ср/	8	6	ПК-1.1 ПК-1.2 ПК-1.3	Л1.1Л2.1 Э1 Э2 Э3 Э4 Э5	0	
2.2	Содержание работы по организации театрализованной деятельности с дошкольниками на разных возрастных этапах. Организация самостоятельной театрализованной деятельности и развитие творческой активности дошкольников /Лек/	8	2	ПК-1.1 ПК-1.2 ПК-1.3	Л1.1Л2.1 Э1 Э2 Э3 Э4 Э5	0	
2.3	Методические рекомендации к организации театральных занятий /Пр/	8	4	ПК-1.1 ПК-1.2 ПК-1.3	Л1.1Л2.1 Э1 Э2 Э3 Э4 Э5	0	
2.4	Формы организации театрализованной деятельности в детском саду /Ср/	8	8	ПК-1.1 ПК-1.2 ПК-1.3	Л1.1Л2.1 Э1 Э2 Э3 Э4 Э5	0	
2.5	Организация самостоятельной театрализованной деятельности и развитие творческой активности дошкольников /Ср/	8	6	ПК-1.1 ПК-1.2 ПК-1.3	Л1.1Л2.1 Э1 Э2 Э3 Э4 Э5	0	
2.6	Содержание работы по организации театрализованной деятельности в ДОО /Ср/	8	6	ПК-1.1 ПК-1.2 ПК-1.3	Л1.1Л2.1 Э1 Э2 Э3 Э4 Э5	0	
	Раздел 3. Организация уголка театрализованной деятельности						
3.1	Диагностика уровней умений и навыков старших дошкольников по театрализованной деятельности /Пр/	8	2	ПК-1.1 ПК-1.2 ПК-1.3	Л1.1Л2.1 Э1 Э2 Э3 Э4 Э5	0	

3.2	Методика организации театральных занятий. Формы организации театрализованной деятельности в детском саду. Типы занятий. Характеристика театрализованных игр. Классификация театрализованных игр. Методика руководства театрализованными играми /Лек/	8	2	ПК-1.1 ПК-1.2 ПК-1.3	Л1.1Л2.1 Э1 Э2 Э3 Э4 Э5	0	
3.3	Содержание работы по организации театрализованной деятельности с дошкольниками на разных возрастных этапах. Организация самостоятельной театрализованной деятельности и развитие творческой активности дошкольников /Лек/	8	2	ПК-1.1 ПК-1.2 ПК-1.3	Л1.1Л2.1 Э1 Э2 Э3 Э4 Э5	0	
3.4	Специфика создания спектакля с дошкольниками /Пр/	8	2	ПК-1.1 ПК-1.2 ПК-1.3	Л1.1Л2.1 Э1 Э2 Э3 Э4 Э5	0	
3.5	Методика организации театрализованной деятельности в ДОО /Ср/	8	8	ПК-1.1 ПК-1.2 ПК-1.3	Л1.1Л2.1 Э1 Э2 Э3 Э4 Э5	0	
3.6	Создание спектакля с дошкольниками /Ср/	8	6	ПК-1.1 ПК-1.2 ПК-1.3	Л1.1Л2.1 Э1 Э2 Э3 Э4 Э5	0	

5. ФОНД ОЦЕНОЧНЫХ СРЕДСТВ

5.1. Контрольные вопросы и задания

Промежуточная аттестация

Вопросы к зачету

Организация театрализованной деятельности в детском саду» как научная дисциплина.

Театрализованная деятельность ведущее средство художественного воспитания детей дошкольного возраста.

Разностороннее развитие детей дошкольного возраста средствами театрализованной деятельности.

Опыт отечественных педагогов по организации театрально-игровой деятельности в детском саду.

Роль педагога в организации театрализованной деятельности в детском саду.

Театр его виды и место в ДООУ, методика руководства.

Режиссёрские игры и методика организации в разных возрастных группах дошкольников.

Игры-драматизации и методика организации в разных возрастных группах дошкольников.

Домашний театр и особенности его организации.

Организация предметно-пространственной среды для театрализованной деятельности в детском саду.

Организация самостоятельной театрализованной деятельности дошкольников.

Условия организации театрализованной деятельности дошкольников

Педагогическая диагностика театрализованной деятельности детей дошкольного возраста

Практические задания

Задание 1. Разработайте методические рекомендации для родителей на тему «Творчество в театральной деятельности детей дошкольного возраста». В рекомендациях отразите: теорию вопроса, примеры детской театральной деятельности, методические рекомендации по организации детской театральной деятельности в семье, вариативные способы развития детского театрального творчества. Составьте план беседы с родителями на тему «Роль родителей в подготовке ребенка к театральной деятельности в детском саду и дома».

Задание 2. Решить следующие творческие педагогические ситуации:

Ситуация 1. Дети разыгрывают кукольный спектакль по сказке «Лиса и медведь». Они распределили роли и начали представление, но по ходу действия возник спор о том, кому из героев что говорить. Сюжет «рассыпается», и дети постепенно теряют интерес к игре. Как разрешить сложившуюся ситуацию? Назовите свои действия в данной ситуации, чтобы игра была продолжена.

Ситуация 2. Дети решают разыграть сказку «Колобок», распределяют между собой роли, но одному ребенку роль не достается. Со словами: «Я тоже хочу играть!» расстроенный ребенок садится на стул. Ваши дальнейшие действия по оптимизации данной игровой ситуации? Подготовьте рекомендации по предупреждению подобных ситуаций в группе детского сада.

Ситуация 3. Педагог предлагает детям поиграть в настольный театр. Происходит обсуждение выбора сказки. Дети высказывают желание поставить сказку «Теремок». Однако выясняется, что в настольном театре нет всех героев к этой сказке. Тогда дети, разобрав имеющиеся плоскостные фигурки, предлагают новый вариант сказки «Теремок». Ваша реакция в этой ситуации? Какая помощь педагога необходима детям в сложившейся игровой ситуации? Какие выводы может сделать педагог об уровне развития театрализованной деятельности детей?

Ситуация 4. После полдника дети занимаются самостоятельными играми. Один ребенок решает разыграть сказку. Берет в руки кукол бибабо и приглашает других детей принять участие, но они заняты своими играми и не откликаются на предложение. Ваша реакция на сложившуюся ситуацию? Опишите свои действия.

Задание 3. Напишите рецензию на детский спектакль.

В рецензии отразите возможность участия в спектакле ребенка дошкольного возраста, раскройте развивающий театральное творчество детей потенциал спектакля.

5.2. Темы письменных работ

Текущий контроль успеваемости

Темы рефератов

1. Индивидуальный подход к ребенку в процессе организации театрализованной деятельности в детском саду.
2. Н.С.Карпинская о развитии выразительности речи в процессе игры-драматизации.
3. Особенности организации знакомства детей с устройством театра, с культурой поведения в нем.
4. Особенности приобщения детей дошкольного возраста к театральному искусству.
5. Педагогическое руководство театрализованной деятельностью детей старшего дошкольного возраста.
6. Программы по детскому театральному творчеству как универсальная педагогическая модель.
7. Развитие творческой активности детей в театрализованной деятельности.
8. Роль театрализованных игр в эстетическом воспитании дошкольников.
9. Содержание и методика самостоятельной театрализованной деятельности в детском саду.
10. Принципы отбора литературных произведений для игр-драматизаций.
11. Специфика методов и приемов и их разнообразие при организации игр-драматизаций.
12. Роль театрально-игровой деятельности в овладении дошкольником навыками коллективного творчества.
13. Примерные методические рекомендации к организации театрализованной деятельности в ДОО.
14. Характеристика театрализованных игр и их классификация.
15. Эмоциональное развитие дошкольника средствами театрального искусства.

5.3. Фонд оценочных средств

см. приложение к РПД

6. УЧЕБНО-МЕТОДИЧЕСКОЕ И ИНФОРМАЦИОННОЕ ОБЕСПЕЧЕНИЕ ДИСЦИПЛИНЫ (МОДУЛЯ)

6.1. Рекомендуемая литература

6.1.1. Основная литература

	Авторы, составители	Заглавие	Издательство, год
Л1.1	Н. В. Микляева	Методика обучения и воспитания в области дошкольного образования : учебник и практикум для бакалавриата / Н. В. Микляева [и др.] ; под редакцией Н. В. Микляевой. — Москва : Издательство Юрайт, 2019. — 434 с. — (Высшее образование). — ISBN 978-5-534-06129-1. — Текст : электронный // ЭБС Юрайт [сайт]. — URL: https://biblio-online.ru/bcode/432779	Москва : Издательство Юрайт, 2019

6.1.2. Дополнительная литература

	Авторы, составители	Заглавие	Издательство, год
Л2.1	Дубровская Е. А., Козлова С. А.	Дошкольная педагогика. Эстетическое воспитание и развитие : учебник и практикум для академического бакалавриата / Е. А. Дубровская [и др.] ; под редакцией Е. А. Дубровской, С. А. Козловой. — 2-е изд., испр. и доп. — Москва : Издательство Юрайт, 2019. — 179 с. — (Бакалавр. Модуль). — ISBN 978-5-534-06300-4. — Текст : электронный // ЭБС Юрайт [сайт]. — URL: https://urait.ru/bcode/434379	Юрайт, 2019

6.2. Перечень ресурсов информационно-телекоммуникационной сети "Интернет"

Э1	Вебинар "Образовательная деятельность в ДОО: планирование и организация" Скоролупова О.А. https://www.youtube.com/watch?v=zwQ-jcWEf4U
Э2	Вебинар Музыкально-театрализованная деятельность в детском саду https://www.youtube.com/watch?
Э3	Международный образовательный портал https://www.maam.ru/
Э4	Электронный каталог библиотеки НГПУ. - URL: http://bibl.ngpi.net:81/cgi-bin/zgate.exe?init+test.xml,simple.xsl+rus
Э5	Научная электронная библиотека eLIBRARY.RU. - URL: https://elibrary.ru

6.3. Перечень информационных технологий

6.3.1 Перечень лицензионного и свободно распространяемого программного обеспечения, в том числе отечественного производства

6.3.1.1	Антивирусное программное обеспечение Kaspersky Endpoint Security для бизнеса - Стандартный Band T: 250-499 Node 1 year Educational Renewal License: Договор № 2020.2987 от 21.02.2020
---------	---

6.3.1.2	Desktop Education ALNG LicSAPk OLVS E 1Y AcademicEdition Enterprise: Договор № 2020.13967 от 27.07. 2020
6.3.1.3	Office 365 ProPlus Open for Students ShrdSvr ALNG Subscriptions VL OLVS NL 1Month AcademicEdition Stdnt STUUseBnft: Договор № 2020.13967 от 27.07.2020
6.3.1.4	Google Chrome: свободно распространяемое программное обеспечение https://www.google.com/intl/ru/chrome/privacy/eula_text.html
6.3.1.5	Mozilla Firefox: свободно распространяемое программное обеспечение https://www.mozilla.org/en-US/MPL/2.0/
6.3.1.6	Hamster ZIP Archiver: свободно распространяемое программное обеспечение http://hamstersoft.com/eula/
6.3.2 Перечень профессиональных баз данных и информационных справочных систем	
6.3.2.1	Электронно-библиотечная система (ЭБС) IPRbooks. - Режим доступа: www.iprbookshop.ru
6.3.2.2	Электронная библиотечная система «Юрайт» - Режим доступа: https://biblio-online.ru/
6.3.2.3	Информационная правовая система Гарант. - Режим доступа: http://www.garant.ru/
7. МАТЕРИАЛЬНО-ТЕХНИЧЕСКОЕ ОБЕСПЕЧЕНИЕ ДИСЦИПЛИНЫ (МОДУЛЯ)	
7.1	1-201 Учебная аудитория для проведения учебных занятий (423806, Республика Татарстан (Татарстан), г. Набережные Челны, ул. Низаметдинова, д. 28). Оборудование и технические средства обучения: компьютер, экран, проектор, доска, учебно-наглядные пособия.
7.2	1-205 Помещение для самостоятельной работы (423806, Республика Татарстан (Татарстан), г. Набережные Челны, ул. Низаметдинова, д. 28). Оборудование и технические средства обучения: компьютеры с возможностью подключения к сети «Интернет» и доступом в электронную информационно-образовательную среду, учебно-наглядные пособия.

8. МЕТОДИЧЕСКИЕ УКАЗАНИЯ ДЛЯ ОБУЧАЮЩИХСЯ ПО ОСВОЕНИЮ ДИСЦИПЛИНЫ (МОДУЛЯ)

Методические указания к лекциям.

Главное в период подготовки к лекционным занятиям – научиться методам самостоятельного умственного труда, сознательно развивать свои творческие способности и овладевать навыками творческой работы. Для этого необходимо строго соблюдать дисциплину учебы и поведения. Четкое планирование своего рабочего времени и отдыха является необходимым условием для успешной самостоятельной работы.

В основу его нужно положить рабочие программы изучаемых в семестре дисциплин.

Каждому обучающемуся следует составлять еженедельный и семестровый планы работы, а также план на каждый рабочий день. С вечера всегда надо распределять работу на завтрашний день. В конце каждого дня целесообразно подводить итог работы: тщательно проверить, все ли выполнено по намеченному плану, не было ли каких-либо отступлений, а если были, по какой причине это произошло. Нужно осуществлять самоконтроль, который является необходимым условием успешной учебы. Если что-то осталось невыполненным, необходимо изыскать время для завершения этой части работы, не уменьшая объема недельного плана.

Самостоятельная работа на лекции. Слушание и запись лекций – сложный вид вузовской аудиторной работы. Внимательное слушание и конспектирование лекций предполагает интенсивную умственную деятельность обучающегося. Краткие записи лекций, их конспектирование помогает усвоить учебный материал. Конспект является полезным тогда, когда записано самое существенное, основное и сделано это самим обучающимся.

Не надо стремиться записать дословно всю лекцию. Такое «конспектирование» приносит больше вреда, чем пользы. Запись лекций рекомендуется вести по возможности собственными формулировками. Желательно запись осуществлять на одной странице, а следующую оставлять для проработки учебного материала самостоятельно в домашних условиях.

Конспект лекции лучше подразделять на пункты, параграфы, соблюдая красную строку. Этому в большой степени будут способствовать пункты плана лекции, предложенные преподавателям. Принципиальные места, определения, формулы и другое следует сопровождать замечаниями «важно», «особо важно», «хорошо запомнить» и т.п. Можно делать это и с помощью разноцветных маркеров или ручек. Лучше если они будут собственными, чтобы не приходилось просить их у однокурсников и тем самым не отвлекать их во время лекции.

Целесообразно разработать собственную «маркографию» (значки, символы), сокращения слов. Не лишним будет и изучение основ стенографии. Работая над конспектом лекций, всегда необходимо использовать не только учебник, но и ту литературу, которую дополнительно рекомендовал лектор. Именно такая серьезная, кропотливая работа с лекционным материалом позволит глубоко овладеть формируемыми компетенциями.

Методические указания к практическим занятиям.

Практические занятия ориентируют преподавателя и обучающегося на интерактивный процесс усвоения курса, где рассматриваются сложные проблемные вопросы программы, с обязательным использованием источниковедческой базы. Это связано с основной дидактической задачей практических занятий – обучению обучающихся анализу источников и формированием навыков работы с научной литературой. Подобный подход стимулирует самостоятельное творческое отношение к профессии и способствует подготовке к преподавательской деятельности. Происходит обучение навыкам публичной дискуссии, профессионала, ориентированного на умение не только высказывать и отстаивать личностную позицию, но и на принятие точки зрения оппонентов, поиска группового консенсуса в рассмотрении проблемы.

Целью практических занятий является закрепление, расширение и углубление знаний по темам лекций, выработка навыков публичного выступления и дискуссии, а также понимание и практическое использование положений и методов, составляющих дисциплину.

Семинар проводится по узловым и наиболее сложным вопросам (темам, разделам) учебной программы. Он может быть

построен как на материале одной лекции, так и на содержании обзорной лекции, а также по определённой теме без чтения предварительной лекции. Главная и определяющая особенность любого семинара – наличие элементов дискуссии, проблемности, диалога между преподавателем и обучающимися и самими обучающимися.

При подготовке классического семинара желательно придерживаться следующего алгоритма:

а) разработка учебно-методического материала: формулировка темы, соответствующей программе и стандарту; определение дидактических, воспитывающих и формирующих целей занятия; выбор методов, приемов и средств для проведения семинара; подбор литературы для преподавателя и обучающихся; при необходимости проведение консультаций для обучающихся;

б) подготовка обучаемых и преподавателя: составление плана семинара из отдельных вопросов; предоставление обучающимся времени (не менее недели) дней для подготовки к семинару; предоставление рекомендаций о последовательности изучения литературы (учебники, учебные пособия, руководства и положения, конспекты лекций, статьи, справочники, информационные сборники и др.); создание набора наглядных пособий.

Практическое занятие подразумевает два вида работ: подготовку сообщения на заданную тему и участие в обсуждении проблемы, затронутой сообщением.

Для более точного понимания материала практических занятий рекомендуется перед каждым из занятий прочитать соответствующую главу в рекомендуемой литературе. Подготовку к практическим занятиям следует начинать как минимум за неделю до его начала. Прежде всего, необходимо познакомиться с темой и вопросами занятия. Обязательными компонентами подготовки к практическим занятиям являются доскональный анализ источников и прочтение научной литературы. Так же необходим поиск информации в изданиях из дополнительного списка литературы, сети Интернет, других источников. Таким образом, обучающиеся должны внимательно разобрать каждый вопрос, записав наиболее важные факты, подходы и концепции в тетрадь.

На семинар желательно являться с запасом сформулированных идей, хорошо, если они будут собственного производства; если вы собираетесь пользоваться чужими формулировками, то постарайтесь в них сориентироваться как можно лучше.

Выступления должны быть по возможности компактными и в то же время вразумительными. На практических занятиях обучающиеся дают развернутые ответы на поставленные вопросы, дополняют, не повторяя уже сказанного другими.

Рассмотрение каждого вопроса заканчивается подведением итогов, формулированием наиболее важных выводов, которые следует записать в тетрадь.

Подводя итоги семинара, можно использовать следующие критерии (показатели) оценки ответов: полнота и конкретность ответа; последовательность и логика изложения; связь теоретических положений с практикой; обоснованность и доказательность излагаемых положений; наличие качественных и количественных показателей; наличие иллюстраций к ответам в виде исторических фактов, примеров и пр.; уровень культуры речи; использование наглядных пособий и т.п.

В конце семинара рекомендуется дать оценку всего семинарского занятия, обратив особое внимание на следующие аспекты: качество подготовки; степень усвоения знаний; активность; положительные стороны в работе обучающихся; ценные и конструктивные предложения; недостатки в работе обучающихся; задачи и пути устранения недостатков.

Методические указания к самостоятельной работе.

Самостоятельная работа обучающихся предусмотрена учебным планом и должна способствовать более глубокому усвоению изучаемого курса, формированию навыков исследовательской работы и ориентировать обучающихся на умение применять теоретические знания на практике.

Самостоятельная работа обучающихся предполагает дальнейшее развитие исследовательских способностей у обучающегося. В процессе самостоятельной работы обучаемый профессионально работает с первоисточниками, их поиску и критическому осмыслению. На данном этапе предлагается формирование и закрепление навыков по выявлению проблемы, ее формулировка, постановка целей исследования, систематизация и анализ литературы, оформление и аргументация своей позиции. Этот тип работы демонстрирует уровень квалификации обучающегося и подтверждает его исследовательский статус.

В процессе изучения данной дисциплины выделяется два вида самостоятельной работы – аудиторная, под руководством преподавателя, и внеаудиторная. Аудиторная самостоятельная работа по дисциплине выполняется на учебных занятиях под непосредственным руководством преподавателя и по его заданию. Внеаудиторная самостоятельная работа выполняется обучающимся по заданию преподавателя, но без его непосредственного участия.

Основными видами самостоятельной работы обучающихся без участия преподавателей являются: формирование и усвоение содержания конспекта лекций на базе рекомендованной лектором учебной литературы, включая информационные образовательные ресурсы; подготовка к практическим занятиям; написание рефератов, эссе; выполнение контрольных работ; выполнение микроисследований.

Внеаудиторные самостоятельные занятия обучающихся представляют собой логическое продолжение аудиторных занятий, проводятся по заданию преподавателя, который инструктирует обучаемых и устанавливает сроки выполнения задания. В отличие от других форм организации учебного процесса затраты времени на выполнение этой работы не регламентируются расписанием. Режим и продолжительность работы выбирает сам обучаемый в зависимости от своих способностей и конкретных условий.

Основными видами самостоятельной работы обучающихся с участием преподавателей являются: коллоквиум как форма контроля освоения теоретического содержания дисциплин; прием и разбор домашних заданий (в часы практических занятий). Преподаватель учитывает результаты самостоятельной работы при подведении итогов освоения обучающимися учебной дисциплины.

Методические указания к зачету.

Зачеты, как правило, служат формой проверки усвоения учебного материала практических и семинарских занятий, а также проверки результатов учебных и производственных практик.

При подготовке к зачёту обучающийся должен правильно и рационально распланировать свое время, чтобы успеть

качественно и на высоком уровне подготовиться к ответам по всем вопросам. Зачёт призван побудить обучающегося получить дополнительно новые знания. Во время подготовки к зачёту обучающиеся также систематизируют знания, которые они приобрели при изучении разделов курса. Это позволяет им уяснить логическую структуру курса, объединить отдельные темы в единую систему, увидеть перспективы развития законодательства.

Самостоятельная работа по подготовке к зачёту во время сессии должна планироваться обучающимся, исходя из общего объема вопросов, вынесенных на зачёт и дней, отведенных на подготовку к зачёту. При этом необходимо, чтобы последний день или часть его, был выделен для дополнительного повторения всего объема вопросов в целом. Это позволяет обучающемуся самостоятельно перепроверить уровень усвоения материала. Важно иметь в виду, что для целей воспроизведения материала учебного курса большую вспомогательную роль может сыграть информация, которая содержится в рабочей программе курса.

Тщательная подготовка к зачету и начинается с первого занятия, поскольку лишь систематический, повседневный, рационально организованный учебный труд может обеспечить успешный результат.

С вопросами, выносимыми на зачет, обучающийся может ознакомиться заранее. При подготовке устных ответов на них необходимо последовательно восстановить в памяти материал каждой темы, каждого раздела курса. Для этой цели следует использовать конспекты лекций и первоисточников, записи, сделанные при подготовке к семинарам, а также учебную и научную литературу.

В зависимости от индивидуальных навыков и способов самостоятельной работы обучающийся может делать краткие конспекты вариантов ответов, повторять их устно на память, составлять тезисы или планы ответов. Важно также правильно распределить время, отведенное на подготовку таким образом, чтобы имелась возможность повторить изученный материал накануне дня зачета. Не следует пренебрегать консультациями, которые организует кафедра и преподаватель по каждому предмету во время сессии и в межсессионный период. Здесь можно выяснить все непонятные толкования, незнакомые термины и формулировки, уточнить те или иные положения, сведения и идеи, организационные вопросы, связанные с порядком проведения зачета.

За отведенное на зачете время для подготовки к ответу необходимо составить примерный план (последовательную схему) ответа с включением в него всех важнейших проблем и значимых нюансов в предполагаемой логике изложения материала. При этом совершенно не обязательно подробно прописывать все содержание, поскольку это занимает лишнее время и затрудняет выделение опорных мыслей и главных идей.

При приеме зачета у лиц с ограниченными возможностями здоровья допускается присутствие в аудитории лица, оказывающего обучающемуся соответствующую помощь.

При возникновении особых обстоятельств освоение дисциплины осуществляется с применением электронного обучения и дистанционных образовательных технологий.

МИНИСТЕРСТВО ПРОСВЕЩЕНИЯ РОССИЙСКОЙ ФЕДЕРАЦИИ

Федеральное государственное бюджетное образовательное учреждение высшего образования
"Набережночелнинский государственный педагогический университет"
(ФГБОУ ВО "НГПУ")

УТВЕРЖДАЮ
Проректор по учебной работе
А.М. Гаифутдинов
расшифровка подписи
«27» мая 2021 г.



Театрализованная деятельность детей в ДОО
рабочая программа дисциплины (модуля)

Закреплена за кафедрой	Теории и методики начального и дошкольного образования		
Направление подготовки	44.03.05 Педагогическое образование (с двумя профилями подготовки), профили Дошкольное образование и Начальное образование		
Квалификация	бакалавр		
Форма обучения	очная		
Общая трудоемкость	2 ЗЕТ		
Часов по учебному плану	72	Виды контроля	в семестрах:
в том числе:		зачет	8
аудиторные занятия	20		
самостоятельная работа	52		
зачет			

Распределение часов дисциплины по семестрам

Семестр (<Курс>.<Семес тр на курсе>)	8 (4.2)		Итого	
	уп	рп		
Неделя	11 2/6			
Вид занятий	уп	рп	уп	рп
Лекции	10	10	10	10
Практические	10	10	10	10
Итого ауд.	20	20	20	20
Контактная	20	20	20	20
Сам. работа	52	52	52	52
Итого	72	72	72	72

Программу составил(и):

к.п.н., доцент, *Беляева Н.Л.*



Рабочая программа дисциплины

Театрализованная деятельность детей в ДОО

разработана в соответствии с ФГОС:

Федеральный государственный образовательный стандарт высшего образования по направлению подготовки 44.03.05 Педагогическое образование (с двумя профилями подготовки) (уровень бакалавриата) (приказ Минобрнауки России от 22.02.2018г. №125)

Рабочая программа одобрена на заседании кафедры

Теории и методики начального и дошкольного образования

Протокол от 26.05.2021 г. №9

Срок действия программы: 2021-2022 уч.г.

Зав. кафедрой Захарова И.М.



1. ЦЕЛЬ И ЗАДАЧИ ОСВОЕНИЯ ДИСЦИПЛИНЫ (МОДУЛЯ)	
1.1	Цель освоения дисциплины:
1.2	сформировать у обучающихся представления о театрализованной деятельности как разновидности художественной деятельности дошкольников и возможностях ее использования в воспитательно-образовательном процессе ДОО
1.3	Задачи освоения дисциплины:
1.4	сформировать представление о художественно-речевой деятельности детей дошкольного возраста в театрализованной деятельности
1.5	определить и охарактеризовать этапы театрализованной деятельности и методику работы в разных возрастных группах;
1.6	сформировать умение организовывать театрализованную деятельность в ДОО и методические умения работы в разных возрастных группах;

2. МЕСТО ДИСЦИПЛИНЫ (МОДУЛЯ) В СТРУКТУРЕ ОБРАЗОВАТЕЛЬНОЙ ПРОГРАММЫ	
Цикл (раздел) ОП:	Б1.В.ДВ.07
2.1	Требования к предварительной подготовке обучающегося:
2.1.1	Знания, умения, навыки формируются на предыдущем уровне образования
2.2	Дисциплины и практики, для которых освоение данной дисциплины (модуля) необходимо как предшествующее:
2.2.1	Краеведение в ДОО с учетом регионального компонента
2.2.2	Экологическое образование детей дошкольного возраста с учетом регионального компонента
2.2.3	Личностно- ориентированный подход на занятиях по математике в ДОО
2.2.4	Проблемный подход в обучении математике детей дошкольного возраста
2.2.5	Выполнение и защита выпускной квалификационной работы
2.2.6	Подготовка к сдаче и сдача государственного экзамена
3. ПЛАНИРУЕМЫЕ РЕЗУЛЬТАТЫ ОБУЧЕНИЯ ПО КАЖДОЙ ДИСЦИПЛИНЕ (МОДУЛЮ), ОБЕСПЕЧИВАЮЩИЕ ДОСТИЖЕНИЕ ПЛАНИРУЕМЫХ РЕЗУЛЬТАТОВ ОСВОЕНИЯ ОБРАЗОВАТЕЛЬНОЙ ПРОГРАММЫ	
ПК-1: Способен применять предметные знания в образовательном процессе для достижения образовательных результатов	
ПК-1.3: Владеет навыками применения предметных знаний для планирования и проведения занятий	
ПК-1.2: Умеет осуществлять отбор содержания обучения для реализации в предметных областях дошкольного образования в соответствии с требованиями ФГОС ДО	
ПК-1.1: Демонстрирует знания содержания предметных областей в дошкольном образовании	

В результате освоения дисциплины обучающийся должен

3.1	Знать:
3.1.1	содержание и методику работы воспитателя по организации театрализованной деятельности в дошкольной образовательной организации;
3.2	Уметь:
3.2.1	осуществлять отбор содержания обучения для реализации театрализованной деятельности дошкольников в соответствии с требованиями ФГОС ДО
3.3	Владеть:
3.3.1	навыками применения способов систематизации теоретических и практических знаний по организации и проведению занятий с использованием направления театрализованной деятельности дошкольников;
3.3.2	навыками планирования и проведении занятий в соответствии требованиям ФГОС ДО

4. СТРУКТУРА И СОДЕРЖАНИЕ ДИСЦИПЛИНЫ (МОДУЛЯ)							
Код занятия	Наименование разделов и тем /вид занятия/	Семестр / Курс	Часов	Компетенции	Литература	Интер акт.	Примечание
	Раздел 1. Разностороннее развитие детей дошкольного возраста в театрализованной деятельности						

1.1	Развитие воображения личности дошкольника средствами театрального искусства. Характеристика основных средств театральной педагогики в их историческом развитии /Лек/	8	2	ПК-1.1 ПК-1.2 ПК-1.3	Л1.1 Л1.2Л2.1 Э1 Э2	0	
1.2	Опыт отечественных педагогов по организации театрально-игровой деятельности в детском саду /Лек/	8	2	ПК-1.1 ПК-1.2 ПК-1.3	Л1.1 Л1.2Л2.1 Э1 Э2	0	
1.3	Значение, функции, особенности театрально-игровой деятельности детей как разновидности художественно-речевой деятельности /Пр/	8	2	ПК-1.1 ПК-1.2 ПК-1.3	Л1.1 Л1.2Л2.1 Э1 Э2	0	
1.4	Опыт отечественных и зарубежных педагогов по организации театрально-игровой деятельности в начальной школе и ДОО /Ср/	8	6	ПК-1.1 ПК-1.2 ПК-1.3	Л1.1 Л1.2Л2.1 Э1 Э2	0	
1.5	Значение, функции, особенности театрально- игровой деятельности детей /Ср/	8	6	ПК-1.1 ПК-1.2 ПК-1.3	Л1.1 Л1.2Л2.1 Э1 Э2	0	
Раздел 2. Организация уголка театрализованной деятельности							
2.1	Методика организации театральных занятий. Формы организации театрализованной деятельности в детском саду. Типы занятий. Характеристика театрализованных игр. Классификация театрализованных игр. Методика руководства театрализованными играми /Ср/	8	6	ПК-1.1 ПК-1.2 ПК-1.3	Л1.1 Л1.2Л2.1 Э1 Э2	0	
2.2	Содержание работы по организации театрализованной деятельности с дошкольниками на разных возрастных этапах. Организация самостоятельной театрализованной деятельности и развитие творческой активности дошкольников /Лек/	8	2	ПК-1.1 ПК-1.2 ПК-1.3	Л1.1 Л1.2Л2.1 Э1 Э2	0	
2.3	Методические рекомендации к организации театральных занятий /Пр/	8	4	ПК-1.1 ПК-1.2 ПК-1.3	Л1.1 Л1.2Л2.1 Э1 Э2	0	
2.4	Формы организации театрализованной деятельности в детском саду /Ср/	8	8	ПК-1.1 ПК-1.2 ПК-1.3	Л1.1 Л1.2Л2.1 Э1 Э2	0	
2.5	Организация самостоятельной театрализованной деятельности и развитие творческой активности дошкольников /Ср/	8	6	ПК-1.1 ПК-1.2 ПК-1.3	Л1.1 Л1.2Л2.1 Э1 Э2	0	
2.6	Содержание работы по организации театрализованной деятельности в ДОО /Ср/	8	6	ПК-1.1 ПК-1.2 ПК-1.3	Л1.1 Л1.2Л2.1 Э1 Э2	0	
Раздел 3. Организация уголка театрализованной деятельности							
3.1	Диагностика уровней умений и навыков старших дошкольников по театрализованной деятельности /Пр/	8	2	ПК-1.1 ПК-1.2 ПК-1.3	Л1.1 Л1.2Л2.1 Э1 Э2	0	
3.2	Методика организации театральных занятий. Формы организации театрализованной деятельности в детском саду. Типы занятий. Характеристика театрализованных игр. Классификация театрализованных игр. Методика руководства театрализованными играми /Лек/	8	2	ПК-1.1 ПК-1.2 ПК-1.3	Л1.1 Л1.2Л2.1 Э1 Э2	0	

3.3	Содержание работы по организации театрализованной деятельности с дошкольниками на разных возрастных этапах. Организация самостоятельной театрализованной деятельности и развитие творческой активности дошкольников /Лек/	8	2	ПК-1.1 ПК-1.2 ПК-1.3	Л1.1 Л1.2Л2.1 Э1 Э2	0	
3.4	Специфика создания спектакля с дошкольниками /Пр/	8	2	ПК-1.1 ПК-1.2 ПК-1.3	Л1.1 Л1.2Л2.1 Э1 Э2	0	
3.5	Методика организации театрализованной деятельности в ДОО /Ср/	8	8	ПК-1.1 ПК-1.2 ПК-1.3	Л1.1 Л1.2Л2.1 Э1 Э2	0	
3.6	Создание спектакля с дошкольниками /Ср/	8	6	ПК-1.1 ПК-1.2 ПК-1.3	Л1.1 Л1.2Л2.1 Э1 Э2	0	

5. ФОНД ОЦЕНОЧНЫХ СРЕДСТВ

5.1. Контрольные вопросы и задания

Промежуточная аттестация

Перечень вопросов и заданий к зачету

1. Опираясь на современную литературу, дайте определение театрализованной деятельности детей.
2. Рассмотрите понятия «театрализация», «театрализованная игра», «инсценирование» и укажите, что общего между ними и чем они различаются?
3. Выявите связь театрализованной деятельности с художественно-речевой деятельностью детей.
4. Каковы цели и задачи театрализованной деятельности и их влияние на всестороннее развитие ребенка?
5. Укажите известные классификации театрализованных игр детей. Какие признаки лежат в их основе? Проанализируйте определенную классификацию.
6. Рассмотрите модель использования различных видов театра для детей в разных возрастных группах. Раскройте потенциал видов театра для развития способностей детей в определенной возрастной группе.
7. Охарактеризуйте методику реализации театрализованных игр в младшем дошкольном возрасте.
8. Проанализируйте методику проведения театрализованных игр в средней группе ДОО.
9. Дайте оценку методике организации и проведения театрально-игровой деятельности в старшем дошкольном возрасте.
10. Какова должна быть предметно-развивающая среда, обеспечивающая реализацию театрализованной деятельности детей?
11. Подготовьте и проведите презентацию уголка для театрализованной деятельности детей в определенной возрастной группе (по выбору студента).
12. Дайте экспертную оценку сценарному материалу, предложенному студентами группы.
13. Воспитательные возможности детского театра.
14. Индивидуальный подход к ребенку в процессе организации театрализованной деятельности в детском саду.
15. Методика проведения театрализованных игр в средней группе ДОО
16. Методика реализации театрализованных игр в младшем дошкольном возрасте
17. Методика реализации театрализованных игр в старшем дошкольном возрасте
18. Модели различных видов театра для развития способностей детей в определенной возрастной группе
19. Н.С.Карпинская о развитии выразительности речи в процессе игры-драматизации.
20. Организация режиссерских игр и игр-драматизаций в детском саду.
21. Особенности организации знакомства детей с устройством театра, с культурой поведения в нем.
22. Особенности приобщения детей дошкольного возраста к театральному искусству.
23. Педагогическое руководство театрализованной деятельностью детей старшего дошкольного возраста.
24. Предметно-развивающая среда, обеспечивающая реализацию театрализованной деятельности детей
25. Примерные методические рекомендации к организации театрализованной деятельности в ДОО.
26. Принципы отбора литературных произведений для игр-драматизаций.
27. Программы по детскому театральному творчеству как универсальная педагогическая модель.
28. Развитие творческой активности детей в театрализованной деятельности.
29. Роль театрализованных игр в эстетическом воспитании дошкольников.
30. Роль театрально-игровой деятельности в овладении дошкольником навыками коллективного творчества.
31. Содержание и методика самостоятельной театрализованной деятельности в детском саду.
32. Специфика методов и приемов и их разнообразие при организации игр-драматизаций.
33. Теоретические основы театрализованной деятельности дошкольников.
34. Уголок для театрализованной деятельности в подготовительной группе
35. Уголок для театрализованной деятельности в старшей группе
36. Уголок для театрализованной деятельности детей в младшей группе
37. Уголок для театрализованной деятельности детей в средней группе
38. Характеристика театрализованных игр и их классификация.
39. Цели и задачи художественно-речевой и театрально-игровой деятельности и их влияние на всестороннее

развитие ребенка

Задания:

- 1 Напишите Эссе "Значение театрализованной деятельности для детей дошкольного возраста"
- 2 Познакомьтесь с содержанием театрализованной деятельности в ДОО на педагогической практике: посещение театров. Просмотр спектаклей и беседы по ним; знакомство с «театральной азбукой»; театрализованные занятия; кружковая деятельность; разыгрывание разнообразных сказок и инсценировок; театрализованные игры-спектакли, представление и т.п. Проанализируйте содержание деятельности.
- 3 Составьте небольшой отчет о деятельности ДОО по театрализованной деятельности.
- 4 Познакомьтесь с основными направлениями по театрализованной деятельности с учетом возрастных особенностей по ФГОС в группе, где вы проводите практику. Подготовить отчет.
- 5 Ознакомьтесь с методическими указаниями по составлению картотеки театрализованных игр-импровизаций. Составить картотеку игр импровизаций.
- 6 Составить конспект игры-импровизации в ДОО, составить протокол проведения игры.
- 7 Составить картотеку игр по сценической речи для детей старшего дошкольного возраста.
- 8 Составить картотеку видов упражнений (упражнения артикуляционной гимнастики; упражнения на расширение диапазона дыхания, упражнения с текстами скороговорок, чистоговорок; упражнения по изменению высоты, темпа, тона голоса и др.)
- 9 Составить конспект сказки для составления ролевого диалога героев (на выбор): «Рукавичка», «Заюшкина избушка», «Три медведя», «Волк и козлята», «Лиса, заяц и петух», «За лапоток - курочку, за курочку – гусочку», Рекомендации: Прочитайте сказку. Выпишите из произведения оставшиеся диалоги и монологи героев. Уберите лишние фразы, которые не влияют на общее действие и не раскрывают характер героя. Адаптируйте текст для вашей аудитории и актеров. Если в зале будут маленькие дети, а на сцене – непрофессиональные актеры, слишком длинные предложения можно разбить на короткие фразы. А непонятные для детей слова заменить синонимами.
- 10 Добавьте в сценарий ремарки (пометки для актеров по интонации и поведению персонажа).
- 11 Составить конспект театрализованной игры на выбор. (Русская народная сказка «Колобок», Русская народная сказка «Маша и медведь», Русская народная сказка «Теремок», Шарль Перро «Красная Шапочка», А.Л. Барто Цикл «Игрушки», С.Я. Маршак «Сказка о глупом мышонке»)
- 12 Составить конспект театрализованной игры для театра на руке по одному из предложенных произведений. Примерный список произведений для театрализованной игры (Русская народная сказка «Колобок», Русская народная сказка «Маша и медведь», Русская народная сказка «Теремок», Шарль Перро «Красная Шапочка», А.Л. Барто Цикл «Игрушки», С.Я. Маршак «Сказка о глупом мышонке»,
- 13 Опишите технологию изготовления платочной куклы.
- 14 Составить план мизансцен по одной из предложенных сказок: (Русская народная сказка «Репка» (финальная мизансцена), Русская народная сказка «Волк и семеро козлят» (сцена песни козы у дверей), Русская народная сказка «Три медведя» (Возвращение медведей), Русская народная сказка «Теремок» (Лягушка, Мышка, Зайка)
- 15 Выберите для инсценировки произведения разных жанров, переведите их тексты в драматическую форму.
- 16 Выделите этапы работы над инсценированием каждого произведения, выстройте фабулу, охарактеризуйте действующих лиц.
- 17 Выделите мизансцены и опишите их. Сформулируйте исполнительские задачи для актеров.
- 18 Подготовьте вопросы к детям для каждого этапа работы над инсценированием и предложите свои ответы на эти вопросы.

5.2. Темы письменных работ

Текущий контроль успеваемости

Темы рефератов

1. Воспитательные возможности детского театра.
2. Индивидуальный подход к ребенку в процессе организации театрализованной деятельности в детском саду.
3. Методика проведения театрализованных игр в средней группе ДОО
4. Методика реализации театрализованных игр в младшем дошкольном возрасте
5. Методика реализации театрализованных игр в старшем дошкольном возрасте
6. Модели различных видов театра для развития способностей детей в определенной возрастной группе
7. Н.С. Карпинская о развитии выразительности речи в процессе игры-драматизации.
8. Организация режиссерских игр и игр-драматизаций в детском саду.
9. Особенности организации знакомства детей с устройством театра, с культурой поведения в нем.
10. Особенности приобщения детей дошкольного возраста к театральному искусству.
11. Педагогическое руководство театрализованной деятельностью детей старшего дошкольного возраста.
12. Предметно-развивающая среда, обеспечивающая реализацию театрализованной деятельности детей
13. Примерные методические рекомендации к организации театрализованной деятельности в ДООУ.
14. Принципы отбора литературных произведений для игр-драматизаций.
15. Программы по детскому театральному творчеству как универсальная педагогическая модель.
16. Развитие творческой активности детей в театрализованной деятельности.
17. Роль театрализованных игр в эстетическом воспитании дошкольников.
18. Роль театрально-игровой деятельности в овладении дошкольником навыками коллективного творчества.
19. Содержание и методика самостоятельной театрализованной деятельности в детском саду.
20. Специфика методов и приемов и их разнообразие при организации игр-драматизаций.
21. Теоретические основы театрализованной деятельности дошкольников.
22. Уголок для театрализованной деятельности в подготовительной группе
23. Уголок для театрализованной деятельности в старшей группе

24. Уголок для театрализованной деятельности детей в младшей группе
 25. Уголок для театрализованной деятельности детей в средней группе
 26. Характеристика театрализованных игр и их классификация.
 27. Цели и задачи художественно-речевой и театрально-игровой деятельности и их влияние на всестороннее развитие ребенка
 28. Эмоциональное развитие дошкольника средствами театрального искусства. Л.С.Выготский о роли воображения при формировании детского творчества.

5.3. Фонд оценочных средств

см. приложение к РПД

6. УЧЕБНО-МЕТОДИЧЕСКОЕ И ИНФОРМАЦИОННОЕ ОБЕСПЕЧЕНИЕ ДИСЦИПЛИНЫ (МОДУЛЯ)

6.1. Рекомендуемая литература

6.1.1. Основная литература

	Авторы, составители	Заглавие	Издательство, год
Л1.1	Тихомирова, О. В.	Тихомирова, О. В. Методика обучения и воспитания в области дошкольного образования : учебник и практикум для бакалавриата / О. В. Тихомирова. — 2-е изд., перераб. и доп. — Москва : Издательство Юрайт, 2019. — 155 с. — (Образовательный процесс). — ISBN 978-5-534-06127-7. — Текст : электронный // ЭБС Юрайт [сайт]. — URL: https://biblio-online.ru/bcode/437260	Москва : Издательство Юрайт, 2019
Л1.2	Н. В. Микляева	Методика обучения и воспитания в области дошкольного образования : учебник и практикум для бакалавриата / Н. В. Микляева [и др.] ; под редакцией Н. В. Микляевой. — Москва : Издательство Юрайт, 2019. — 434 с. — (Высшее образование). — ISBN 978-5-534-06129-1. — Текст : электронный // ЭБС Юрайт [сайт]. — URL: https://biblio-online.ru/bcode/432779	Москва : Издательство Юрайт, 2019

6.1.2. Дополнительная литература

	Авторы, составители	Заглавие	Издательство, год
Л2.1	Дубровская Е. А., Козлова С. А.	Дошкольная педагогика. Эстетическое воспитание и развитие : учебник и практикум для академического бакалавриата / Е. А. Дубровская [и др.] ; под редакцией Е. А. Дубровской, С. А. Козловой. — 2-е изд., испр. и доп. — Москва : Издательство Юрайт, 2019. — 179 с. — (Бакалавр. Модуль). — ISBN 978-5-534-06300-4. — Текст : электронный // ЭБС Юрайт [сайт]. — URL: https://urait.ru/bcode/434379	Юрайт, 2019

6.2. Перечень ресурсов информационно-телекоммуникационной сети "Интернет"

Э1	Электронный каталог библиотеки НГПУ. - URL: http://bibl.ngpi.net:81/cgi-bin/zgate.exe?init+test.xml,simple.xsl+rus
Э2	Научная электронная библиотека eLIBRARY.RU. - URL: https://elibrary.ru

6.3. Перечень информационных технологий

6.3.1 Перечень лицензионного и свободно распространяемого программного обеспечения, в том числе отечественного производства

6.3.1.1	Антивирусное программное обеспечение Kaspersky Endpoint Security для бизнеса - Стандартный Band T: 250-499 Node 1 year Educational Renewal License: Договор № 2020.2987 от 21.02.2020
6.3.1.2	Desktop Education ALNG LicSAPk OLVS E 1Y AcademicEdition Enterprise: Договор № 2020.13967 от 27.07. 2020
6.3.1.3	Office 365 ProPlus Open for Students ShrdSvr ALNG Subscriptions VL OLVS NL 1Month AcademicEdition Stdnt STUUseBnft: Договор № 2020.13967 от 27.07.2020
6.3.1.4	Google Chrome: свободно распространяемое программное обеспечение https://www.google.com/intl/ru/chrome/privacy/eula_text.html
6.3.1.5	Mozilla Firefox: свободно распространяемое программное обеспечение https://www.mozilla.org/en-US/MPL/2.0/
6.3.1.6	Hamster ZIP Archiver: свободно распространяемое программное обеспечение http://hamstersoft.com/eula/

6.3.2 Перечень профессиональных баз данных и информационных справочных систем	
6.3.2.1	Электронно-библиотечная система (ЭБС) IPRbooks. - Режим доступа: www.iprbookshop.ru
6.3.2.2	Электронная библиотечная система «Юрайт» - Режим доступа: https://biblio-online.ru/
6.3.2.3	Информационная правовая система Гарант. - Режим доступа: http://www.garant.ru/
7. МАТЕРИАЛЬНО-ТЕХНИЧЕСКОЕ ОБЕСПЕЧЕНИЕ ДИСЦИПЛИНЫ (МОДУЛЯ)	
7.1	1-201 Учебная аудитория для проведения учебных занятий (423806, Республика Татарстан (Татарстан), г. Набережные Челны, ул. Низаметдинова, д. 28). Оборудование и технические средства обучения: компьютер, экран, проектор, доска, учебно-наглядные пособия.
7.2	1-205 Помещение для самостоятельной работы (423806, Республика Татарстан (Татарстан), г. Набережные Челны, ул. Низаметдинова, д. 28). Оборудование и технические средства обучения: компьютеры с возможностью подключения к сети «Интернет» и доступом в электронную информационно-образовательную среду, учебно-наглядные пособия.

8. МЕТОДИЧЕСКИЕ УКАЗАНИЯ ДЛЯ ОБУЧАЮЩИХСЯ ПО ОСВОЕНИЮ ДИСЦИПЛИНЫ (МОДУЛЯ)	
<p>Методические указания к лекциям.</p> <p>Главное в период подготовки к лекционным занятиям – научиться методам самостоятельного умственного труда, сознательно развивать свои творческие способности и овладевать навыками творческой работы. Для этого необходимо строго соблюдать дисциплину учебы и поведения. Четкое планирование своего рабочего времени и отдыха является необходимым условием для успешной самостоятельной работы.</p> <p>В основу его нужно положить рабочие программы изучаемых в семестре дисциплин.</p> <p>Каждому обучающемуся следует составлять еженедельный и семестровый планы работы, а также план на каждый рабочий день. С вечера всегда надо распределять работу на завтрашний день. В конце каждого дня целесообразно подводить итог работы: тщательно проверить, все ли выполнено по намеченному плану, не было ли каких-либо отступлений, а если были, по какой причине это произошло. Нужно осуществлять самоконтроль, который является необходимым условием успешной учебы. Если что-то осталось невыполненным, необходимо изыскать время для завершения этой части работы, не уменьшая объема недельного плана.</p> <p>Самостоятельная работа на лекции. Слушание и запись лекций – сложный вид вузовской аудиторной работы. Внимательное слушание и конспектирование лекций предполагает интенсивную умственную деятельность обучающегося. Краткие записи лекций, их конспектирование помогает усвоить учебный материал. Конспект является полезным тогда, когда записано самое существенное, основное и сделано это самим обучающимся.</p> <p>Не надо стремиться записать дословно всю лекцию. Такое «конспектирование» приносит больше вреда, чем пользы. Запись лекций рекомендуется вести по возможности собственными формулировками. Желательно запись осуществлять на одной странице, а следующую оставлять для проработки учебного материала самостоятельно в домашних условиях.</p> <p>Конспект лекции лучше подразделять на пункты, параграфы, соблюдая красную строку. Этому в большой степени будут способствовать пункты плана лекции, предложенные преподавателям. Принципиальные места, определения, формулы и другое следует сопровождать замечаниями «важно», «особо важно», «хорошо запомнить» и т.п. Можно делать это и с помощью разноцветных маркеров или ручек. Лучше если они будут собственными, чтобы не приходилось просить их у однокурсников и тем самым не отвлекать их во время лекции.</p> <p>Целесообразно разработать собственную «маркографию» (значки, символы), сокращения слов. Не лишним будет и изучение основ стенографии. Работая над конспектом лекций, всегда необходимо использовать не только учебник, но и ту литературу, которую дополнительно рекомендовал лектор. Именно такая серьезная, кропотливая работа с лекционным материалом позволит глубоко овладеть формируемыми компетенциями.</p> <p>Методические указания к практическим занятиям.</p> <p>Практические занятия ориентируют преподавателя и обучающегося на интерактивный процесс усвоения курса, где рассматриваются сложные проблемные вопросы программы, с обязательным использованием источниковедческой базы. Это связано с основной дидактической задачей практических занятий – обучению обучающихся анализу источников и формированием навыков работы с научной литературой. Подобный подход стимулирует самостоятельное творческое отношение к профессии и способствует подготовке к преподавательской деятельности. Происходит обучение навыкам публичной дискуссии, профессионала, ориентированного на умение не только высказывать и отстаивать личностную позицию, но и на принятие точки зрения оппонентов, поиска группового консенсуса в рассмотрении проблемы.</p> <p>Целью практических занятий является закрепление, расширение и углубление знаний по темам лекций, выработка навыков публичного выступления и дискуссии, а также понимание и практическое использование положений и методов, составляющих дисциплину.</p> <p>Семинар проводится по узловым и наиболее сложным вопросам (темам, разделам) учебной программы. Он может быть построен как на материале одной лекции, так и на содержании обзорной лекции, а также по определенной теме без чтения предварительной лекции. Главная и определяющая особенность любого семинара – наличие элементов дискуссии, проблемности, диалога между преподавателем и обучающимися и самими обучающимися.</p> <p>При подготовке классического семинара желательно придерживаться следующего алгоритма:</p> <p>а) разработка учебно-методического материала: формулировка темы, соответствующей программе и стандарту; определение дидактических, воспитывающих и формирующих целей занятия; выбор методов, приемов и средств для проведения семинара; подбор литературы для преподавателя и обучающихся; при необходимости проведение консультаций для обучающихся;</p> <p>б) подготовка обучаемых и преподавателя: составление плана семинара из отдельных вопросов; предоставление обучающимся времени (не менее недели) дней для подготовки к семинару; предоставление рекомендаций о</p>	

последовательности изучения литературы (учебники, учебные пособия, руководства и положения, конспекты лекций, статьи, справочники, информационные сборники и др.); создание набора наглядных пособий.

Практическое занятие подразумевает два вида работ: подготовку сообщения на заданную тему и участие в обсуждении проблемы, затронутой сообщением.

Для более точного понимания материала практических занятий рекомендуется перед каждым из занятий прочитать соответствующую главу в рекомендуемой литературе. Подготовку к практическим занятиям следует начинать как минимум за неделю до его начала. Прежде всего, необходимо познакомиться с темой и вопросами занятия. Обязательными компонентами подготовки к практическим занятиям являются доскональный анализ источников и прочтение научной литературы. Так же необходим поиск информации в изданиях из дополнительного списка литературы, сети Интернет, других источников. Таким образом, обучающиеся должны внимательно разобрать каждый вопрос, записав наиболее важные факты, подходы и концепции в тетрадь.

На семинар желательно являться с запасом сформулированных идей, хорошо, если они будут собственного производства; если вы собираетесь пользоваться чужими формулировками, то постарайтесь в них сориентироваться как можно лучше.

Выступления должны быть по возможности компактными и в то же время вразумительными. На практических занятиях обучающиеся дают развернутые ответы на поставленные вопросы, дополняют, не повторяя уже сказанного другими.

Рассмотрение каждого вопроса заканчивается подведением итогов, формулированием наиболее важных выводов, которые следует записать в тетрадь.

Подводя итоги семинара, можно использовать следующие критерии (показатели) оценки ответов: полнота и конкретность ответа; последовательность и логика изложения; связь теоретических положений с практикой; обоснованность и доказательность излагаемых положений; наличие качественных и количественных показателей; наличие иллюстраций к ответам в виде исторических фактов, примеров и пр.; уровень культуры речи; использование наглядных пособий и т.п.

В конце семинара рекомендуется дать оценку всего семинарского занятия, обратив особое внимание на следующие аспекты: качество подготовки; степень усвоения знаний; активность; положительные стороны в работе обучающихся; ценные и конструктивные предложения; недостатки в работе обучающихся; задачи и пути устранения недостатков.

Методические указания к самостоятельной работе.

Самостоятельная работа обучающихся предусмотрена учебным планом и должна способствовать более глубокому усвоению изучаемого курса, формированию навыков исследовательской работы и ориентировать обучающихся на умение применять теоретические знания на практике.

Самостоятельная работа обучающихся предполагает дальнейшее развитие исследовательских способностей у обучающегося. В процессе самостоятельной работы обучаемый профессиональной работе с первоисточниками, их поиску и критическому осмыслению. На данном этапе предлагается формирование и закрепление навыков по выявлению проблемы, ее формулировка, постановка целей исследования, систематизация и анализ литературы, оформление и аргументация своей позиции. Этот тип работы демонстрирует уровень квалификации обучающегося и подтверждает его исследовательский статус.

В процессе изучения данной дисциплины выделяется два вида самостоятельной работы – аудиторная, под руководством преподавателя, и внеаудиторная. Аудиторная самостоятельная работа по дисциплине выполняется на учебных занятиях под непосредственным руководством преподавателя и по его заданию. Внеаудиторная самостоятельная работа выполняется обучающимся по заданию преподавателя, но без его непосредственного участия.

Основными видами самостоятельной работы обучающихся без участия преподавателей являются: формирование и усвоение содержания конспекта лекций на базе рекомендованной лектором учебной литературы, включая информационные образовательные ресурсы; подготовка к практическим занятиям; написание рефератов, эссе; выполнение контрольных работ; выполнение микроисследований.

Внеаудиторные самостоятельные занятия обучающихся представляют собой логическое продолжение аудиторных занятий, проводятся по заданию преподавателя, который инструктирует обучаемых и устанавливает сроки выполнения задания. В отличие от других форм организации учебного процесса затраты времени на выполнение этой работы не регламентируются расписанием. Режим и продолжительность работы выбирает сам обучаемый в зависимости от своих способностей и конкретных условий.

Основными видами самостоятельной работы обучающихся с участием преподавателей являются: коллоквиум как форма контроля освоения теоретического содержания дисциплины; прием и разбор домашних заданий (в часы практических занятий). Преподаватель учитывает результаты самостоятельной работы при подведении итогов освоения обучающимися учебной дисциплины.

Методические указания к зачету.

Зачеты, как правило, служат формой проверки усвоения учебного материала практических и семинарских занятий, а также проверки результатов учебных и производственных практик.

При подготовке к зачёту обучающийся должен правильно и рационально распланировать свое время, чтобы успеть качественно и на высоком уровне подготовиться к ответам по всем вопросам. Зачёт призван побудить обучающегося получить дополнительно новые знания. Во время подготовки к зачёту обучающиеся также систематизируют знания, которые они приобрели при изучении разделов курса. Это позволяет им уяснить логическую структуру курса, объединить отдельные темы в единую систему, увидеть перспективы развития законодательства.

Самостоятельная работа по подготовке к зачёту во время сессии должна планироваться обучающимся, исходя из общего объема вопросов, вынесенных на зачёт и дней, отведенных на подготовку к зачёту. При этом необходимо, чтобы последний день или часть его, был выделен для дополнительного повторения всего объема вопросов в целом. Это позволяет обучающемуся самостоятельно перепроверить уровень усвоения материала. Важно иметь в виду, что для целей воспроизведения материала учебного курса большую вспомогательную роль может сыграть информация, которая содержится в рабочей программе курса.

Тщательная подготовка к зачету и начинается с первого занятия, поскольку лишь систематический, повседневный, рационально организованный учебный труд может обеспечить успешный результат.

С вопросами, выносимыми на зачет, обучающийся может ознакомиться заранее. При подготовке устных ответов на них необходимо последовательно восстановить в памяти материал каждой темы, каждого раздела курса. Для этой цели следует использовать конспекты лекций и первоисточников, записи, сделанные при подготовке к семинарам, а также учебную и научную литературу.

В зависимости от индивидуальных навыков и способов самостоятельной работы обучающийся может делать краткие конспекты вариантов ответов, повторять их устно на память, составлять тезисы или планы ответов. Важно также правильно распределить время, отведенное на подготовку таким образом, чтобы имела возможность повторить изученный материал накануне дня зачета. Не следует пренебрегать консультациями, которые организует кафедра и преподаватель по каждому предмету во время сессии и в межсессионный период. Здесь можно выяснить все непонятные толкования, незнакомые термины и формулировки, уточнить те или иные положения, сведения и идеи, организационные вопросы, связанные с порядком проведения зачета.

За отведенное на зачете время для подготовки к ответу необходимо составить примерный план (последовательную схему) ответа с включением в него всех важнейших проблем и значимых нюансов в предполагаемой логике изложения материала. При этом совершенно не обязательно подробно прописывать все содержание, поскольку это занимает лишнее время и затрудняет выделение опорных мыслей и главных идей.

При приеме зачета у лиц с ограниченными возможностями здоровья допускается присутствие в аудитории лица, оказывающего обучающемуся соответствующую помощь.

При возникновении особых обстоятельств освоение дисциплины осуществляется с применением электронного обучения и дистанционных образовательных технологий

МИНИСТЕРСТВО ПРОСВЕЩЕНИЯ РОССИЙСКОЙ ФЕДЕРАЦИИ
Федеральное государственное бюджетное образовательное учреждение высшего образования
"Набережночелнинский государственный педагогический университет"

(ФГБОУ ВО "НГПУ")

УТВЕРЖДАЮ
Проректор по учебной работе



Правовые основы противодействия коррупции рабочая программа дисциплины (модуля)

Закреплена за кафедрой **Истории и методики ее преподавания**
Направление подготовки **44.03.05 Педагогическое образование (с двумя профилями подготовки), направленность (профили) Дошкольное образование и Начальное образование**

Форма обучения **очная**

Общая трудоемкость **2 ЗЕТ**

Часов по учебному плану **72**
в том числе:
аудиторные занятия **28**
самостоятельная работа **44**
зачет

Виды контроля в семестрах:
зачет 2

Распределение часов дисциплины по семестрам

Семестр (<Курс>.<Семес тр на курсе>)	2 (1.2)		Итого	
	Неделя 15 4/6			
Вид занятий	уп	рп	уп	рп
Лекции	14	14	14	14
Практические	14	14	14	14
Итого ауд.	28	28	28	28
Контактная	28	28	28	28
Сам. работа	44	44	44	44
Итого	72	72	72	72

Программу составил(и):

канд. ист. наук, доцент, Рафиков А.М. _____



Рабочая программа дисциплины

Правовые основы противодействия коррупции

разработана в соответствии с ФГОС:

Федеральный государственный образовательный стандарт высшего образования по направлению подготовки 44.03.05 Педагогическое образование (с двумя профилями подготовки) (уровень бакалавриата) (приказ Минобрнауки России от 22.02.2018г. №125)

Рабочая программа одобрена на заседании кафедры

Истории и методики ее преподавания

Протокол от 27.05.2021 г. № 10

Срок действия программы: 2021-2022 уч.г.

Зав. кафедрой д-р ист. наук, профессор Корнилова И.В.



1. ЦЕЛЬ И ЗАДАЧИ ОСВОЕНИЯ ДИСЦИПЛИНЫ (МОДУЛЯ)	
1.1	Цель освоения дисциплины заключается в формировании системы знаний и представлений о проблемах коррупции в российском и международном контексте, теоретических и практических подходах к противодействию коррупции, способах и методах разработки стратегии противодействия коррупции и путях её применения в профессиональной деятельности.
1.2	Задачи освоения дисциплины:
1.3	изучение основ профилактики коррупции и борьбы с ней, а также минимизации и ликвидации последствий коррупционных правонарушений;
1.4	изучение комплекса мер, осуществляемых государством и закрепленных законодательно, направленных на изменение условий, в которых возникает коррупция, и ограничение действий факторов, способствующих появлению и распространению различных форм коррупции;
1.5	формирование гражданской позиции активного противодействия коррупции.

2. МЕСТО ДИСЦИПЛИНЫ (МОДУЛЯ) В СТРУКТУРЕ ОБРАЗОВАТЕЛЬНОЙ ПРОГРАММЫ	
Цикл (раздел) ОП:	ФТД.В
2.1	Требования к предварительной подготовке обучающегося:
2.1.1	Русский язык и культура речи
2.2	Дисциплины и практики, для которых освоение данной дисциплины (модуля) необходимо как предшествующее:
2.2.1	Методы психолого-педагогического исследования
2.2.2	Организация проектной и учебно-исследовательской деятельности
2.2.3	Вариативность образования в предметных областях в начальной школе (математика и информатика, русский язык и литературное чтение, окружающий мир)
2.2.4	Информационные системы и технологии в профессиональной деятельности
2.2.5	Постановка учебных задач на уроках в начальной школе (математика и информатика, русский язык и литературное чтение, окружающий мир)
2.2.6	Методика обучения родному языку
2.2.7	Технология и средства цифрового обучения
2.2.8	Методическая компетентность учителя начальных классов в аспекте формирования УУД
2.2.9	Мониторинг образовательных результатов обучающихся в начальной школе
2.2.10	Проектирование индивидуальной траектории развития младших школьников
2.2.11	Формирование метапредметных компетенций у младших школьников
2.2.12	Образовательное право
2.2.13	Организация внеурочной деятельности по математике и информатике в начальной школе
2.2.14	Организация внеурочной деятельности по русскому языку и литературному чтению в начальной школе
2.2.15	Организация деятельности младших школьников на занятиях по ИЗО
2.2.16	Учебная научно-исследовательская работа (получение первичных навыков научно-исследовательской работы)
2.2.17	Производственная педагогическая практика
2.2.18	Производственная педагогическая практика (дошкольное образование)
2.2.19	Производственная преддипломная практика
2.2.20	Модуль 6 "Нормативно-правовое регулирование образовательной деятельности"
2.2.21	Подготовка к сдаче и сдача государственного экзамена
2.2.22	Выполнение и защита выпускной квалификационной работы
3. ПЛАНИРУЕМЫЕ РЕЗУЛЬТАТЫ ОБУЧЕНИЯ ПО КАЖДОЙ ДИСЦИПЛИНЕ (МОДУЛЮ), ОБЕСПЕЧИВАЮЩИЕ ДОСТИЖЕНИЕ ПЛАНИРУЕМЫХ РЕЗУЛЬТАТОВ ОСВОЕНИЯ ОБРАЗОВАТЕЛЬНОЙ ПРОГРАММЫ	
УК-10 Способен формировать нетерпимое отношение к коррупционному поведению	
УК-10.1	Анализирует действующие правовые нормы, обеспечивающие борьбу с коррупцией в различных областях
УК-10.2	Планирует, организует и проводит мероприятия, обеспечивающие формирование гражданской позиции и предотвращение коррупции в обществе

ПК-1: Способен применять предметные знания в образовательном процессе для достижения образовательных результатов

ПК-1.2: Умеет осуществлять отбор содержания обучения для реализации в предметных областях дошкольного образования в соответствии с требованиями ФГОС ДО

В результате освоения дисциплины обучающийся должен

3.1 Знать:	
3.1.1	особенности организации и функционирования системы органов государства и местного самоуправления в России;
3.1.2	социально-правовую сущность и основные признаки коррупции;
3.1.3	правовые нормы противодействия коррупции;
3.1.4	основы государственной и международной системы противодействия коррупции;
3.1.5	печатные и электронные источники информации для решения стандартных коммуникативных задач в области антикоррупционной деятельности;
3.1.6	сущность и структуру антикоррупционной политики для применения в образовательном процессе
3.2 Уметь:	
3.2.1	определять особенности организации и функционирования системы органов государства и местного самоуправления в России;
3.2.2	определять социально-правовую сущность и основные признаки коррупции;
3.2.3	применять правовые нормы противодействия коррупции;
3.2.4	использовать основы государственной и международной системы противодействия коррупции;
3.2.5	находить печатные и электронные источники информации для решения стандартных коммуникативных задач в области антикоррупционной деятельности;
3.2.6	определять сущность и структуру антикоррупционной политики для применения в образовательном процессе
3.3 Владеть:	
3.3.1	навыками выявления особенностей организации и функционирования системы органов государства и местного самоуправления в России;
3.3.2	навыками определения социально-правовой сущности и основных признаков коррупции;
3.3.3	навыками применения правовых норм противодействия коррупции;
3.3.4	навыками использования основ государственной и международной системы противодействия коррупции;
3.3.5	навыками использования печатных и электронных источников информации для решения стандартных коммуникативных задач в области антикоррупционной деятельности;
3.3.6	навыками определения сущности и структуры антикоррупционной политики для применения в образовательном процессе

4. СТРУКТУРА И СОДЕРЖАНИЕ ДИСЦИПЛИНЫ (МОДУЛЯ)

Код занятия	Наименование разделов и тем /вид занятия/	Семестр / Курс	Часов	Компетенции	Литература	Интер акт.	Примечание
	Раздел 1. Понятие и социально-правовая сущность коррупции						
1.1	Понятие, сущность, становление и развитие коррупции как социально-правового явления. /Лек/	2	2	УК-10.1 УК-10.2	Л1.1 Л1.2Л2.1 Л2.2 Э1 Э3	0	
1.2	Понятие, сущность, становление и развитие коррупции как социально-правового явления. /Пр/	2	2	УК-10.1 УК-10.2 ПК-1.2	Л1.1 Л1.2Л2.1 Л2.2 Э1 Э2 Э3	0	
1.3	Понятие, сущность, становление и развитие коррупции как социально-правового явления. /Ср/	2	2	УК-10.1 УК-10.2 ПК-1.2	Л1.1 Л1.2Л2.1 Л2.2 Э1 Э2 Э3	0	
1.4	Антикоррупционная политика государства. Правовые средства противодействия коррупции в России. /Пр/	2	2	УК-10.1 УК-10.2 ПК-1.2	Л1.1 Л1.2Л2.1 Л2.2 Э1 Э2 Э3	0	
1.5	Антикоррупционная политика государства. Правовые средства противодействия коррупции в России. /Ср/	2	6	УК-10.1 УК-10.2 ПК-1.2	Л1.1 Л1.2Л2.1 Л2.2 Э1 Э2 Э3	0	

1.6	Антикоррупционная экспертиза нормативных правовых актов и проектов нормативных правовых актов, как средство предупреждения и профилактики коррупции. /Лек/	2	2	УК-10.1 УК-10.2 ПК-1.2	Л1.1 Л1.2Л2.1 Л2.2 Э1 Э3	0	
1.7	Антикоррупционная экспертиза нормативных правовых актов и проектов нормативных правовых актов, как средство предупреждения и профилактики коррупции. /Пр/	2	2	УК-10.1 УК-10.2 ПК-1.2	Л1.1 Л1.2Л2.1 Л2.2 Э1 Э2 Э3	0	
1.8	Антикоррупционная экспертиза нормативных правовых актов и проектов нормативных правовых актов, как средство предупреждения и профилактики коррупции. /Ср/	2	4	УК-10.1 УК-10.2 ПК-1.2	Л1.1 Л1.2Л2.1 Л2.2 Э1 Э2 Э3	0	
1.9	Коррупция – угроза экономической безопасности России. Социально – экономические и политико-правовые последствия коррупции в органах власти и управления. /Лек/	2	2	УК-10.1 УК-10.2 ПК-1.2	Л1.1 Л1.2Л2.1 Л2.2 Э1 Э3	0	
1.10	Коррупция – угроза экономической безопасности России. Социально – экономические и политико-правовые последствия коррупции в органах власти и управления. /Ср/	2	4	УК-10.1 УК-10.2 ПК-1.2	Л1.1 Л1.2Л2.1 Л2.2 Э1 Э2 Э3	0	
Раздел 2. Меры противодействия коррупции в РФ							
2.1	Основные направления и способы борьбы с коррупцией в России. /Лек/	2	2	УК-10.1 УК-10.2 ПК-1.2	Л1.1 Л1.2Л2.1 Э1 Э3	0	
2.2	Основные направления и способы борьбы с коррупцией в России. /Пр/	2	2	УК-10.1 УК-10.2 ПК-1.2	Л1.1 Л1.2Л2.1 Э1 Э2 Э3	0	
2.3	Основные направления и способы борьбы с коррупцией в России. /Ср/	2	8	УК-10.1 УК-10.2 ПК-1.2	Л1.1 Л1.2Л2.1 Э1 Э2 Э3	0	
2.4	Конфликт интересов и меры по его урегулированию в органах государственной власти и местного самоуправления. /Лек/	2	2	УК-10.1 УК-10.2 ПК-1.2	Л1.1 Л1.2Л2.1 Э1 Э3	0	
2.5	Конфликт интересов и меры по его урегулированию в органах государственной власти и местного самоуправления. /Пр/	2	2	УК-10.1 УК-10.2 ПК-1.2	Л1.1 Л1.2Л2.1 Э1 Э2 Э3	0	
2.6	Конфликт интересов и меры по его урегулированию в органах государственной власти и местного самоуправления. /Ср/	2	4	УК-10.1 УК-10.2 ПК-1.2	Л1.1 Л1.2Л2.1 Э1 Э2 Э3	0	
2.7	Виды и основания привлечения к ответственности за коррупционные правонарушения по законодательству Российской Федерации. /Лек/	2	2	УК-10.1 УК-10.2 ПК-1.2	Л1.1 Л1.2Л2.1 Э1 Э3	0	
2.8	Виды и основания привлечения к ответственности за коррупционные правонарушения по законодательству Российской Федерации. /Пр/	2	2	УК-10.1 УК-10.2 ПК-1.2	Л1.1 Л1.2Л2.1 Э1 Э2 Э3	0	
2.9	Виды и основания привлечения к ответственности за коррупционные правонарушения по законодательству Российской Федерации. /Ср/	2	8	УК-10.1 УК-10.2 ПК-1.2	Л1.1 Л1.2Л2.1 Э1 Э2 Э3	0	
2.10	Основные направления по совершенствованию государственной политики по противодействию коррупции в современной России. /Лек/	2	2	УК-10.1 УК-10.2 ПК-1.2	Л1.1 Л1.2Л2.1 Э1 Э3	0	

2.11	Основные направления по совершенствованию государственной политики по противодействию коррупции в современной России. /Ср/	2	8	УК-10.1 УК-10.2 ПК-1.2	Л1.1 Л1.2Л2.1 Э1 Э2 Э3	0	
2.12	Основные направления по совершенствованию государственной политики по противодействию коррупции в современной России. /Пр/	2	2	УК-10.1 УК-10.2 ПК-1.2	Л1.1 Л1.2Л2.1 Э1 Э2 Э3	0	

5. ФОНД ОЦЕНОЧНЫХ СРЕДСТВ

5.1. Контрольные вопросы и задания

Промежуточная аттестация

Вопросы и задания к зачету:

1. Понятие коррупции как социального явления.
2. Политический, экономический и правовой аспекты коррупции.
3. Признаки коррупции.
4. Содержание коррупционных отношений.
5. Основные виды коррупционного поведения.
6. Социальные последствия коррупции.
7. Причины коррупции: понятие и основные факторы.
8. Антикоррупционная политика: понятие, содержание, виды.
9. Субъекты и объекты антикоррупционной политики.
10. Цели, средства, инструменты, направления антикоррупционной политики. Требования к проведению антикоррупционной политики.
11. Основные особенности антикоррупционной политики в современной России.
12. Проблемы и противоречия в создании системы формирования антикоррупционного сознания.
13. Антикоррупционная деятельность общественных организаций. Координация антикоррупционной деятельности государственных и общественных институтов.
14. Антикоррупционное образование: понятие, сущность, уровни.
15. Антикоррупционная пропаганда: понятие, сущность, направленность.
16. Антикоррупционная экспертиза: понятие, порядок назначения и производства.
17. Антикоррупционный мониторинг: понятие и содержание.
18. Антикоррупционное законодательство: понятие, содержание, структура.
19. Антикоррупционное поведение: понятие, содержание, способы формирования.
20. Антикоррупционное воспитание: понятие, содержание, направленность.
21. Основные цели антикоррупционной политики.
22. Политическая коррупция: понятие и содержание.
23. Экономическая коррупция: понятие, содержание, виды.
24. Антикоррупционные международно-правовые акты: виды и содержание.
25. Деятельность правоохранительных органов в противодействии коррупции.
26. Международное сотрудничество по противодействию коррупции: понятие, виды и результаты.
27. Специализированные органы противодействия коррупции: виды, статус, полномочия.
28. Общественные организации по противодействию коррупции: правовое положение и эффективность деятельности.
26. Региональная антикоррупционная политика: механизм запуска и реализации.
27. Муниципальная антикоррупционная политика: понятие и содержание.
28. Ведомственная антикоррупционная политика: понятие и содержание.
29. Коррупция в органах государственной власти.
30. Корпоративная коррупция: понятие и содержание.
31. Партийная коррупция: понятие и содержание.
32. Парламентская коррупция: понятие и содержание.
33. Социально-экономические факторы коррупции: понятие и содержание.
34. Политические причины коррупции: понятие и виды.
35. Сущность гражданского контроля. Развитие гражданского общества как основа демократизации и модернизации современного общества.

Задания к зачету:

1. Как было отмечено на одном из заседаний Совета при Президенте Российской Федерации по борьбе с коррупцией, «коррупция тесно связана с различными формами злоупотребления властью, причем на всех уровнях: это предоставление всякого рода преференций так называемым приближенным предпринимателям и создание внеправовых преимуществ при получении государственных услуг и др.». Поясните данный вывод.
2. По мнению С.М. Шахрая, самое важное в борьбе с коррупцией – это формирование антикоррупционной культуры в обществе? Как Вы думаете, можно ли данное направление работы в современных условиях определять как самое важное? Ваши аргументы?

5.2. Темы письменных работ

Текущий контроль успеваемости

Эссе

Задание. Прочитать на выбор статьи по антикоррупционной тематике (научная электронная библиотека eLIBRARY.RU. -

- URL: <https://elibrary.ru>) и написать на основе прочитанных статей эссе на предложенные темы:
1. Законодательство Древней Руси о коррупции
 2. Уголовная ответственность за коррупцию и условное осуждение.
 3. Изъятие противоправных доходов как действенный способ борьбы с организованной преступностью в сфере коррупционных преступлений.
 4. Упразднить или восстановить конфискацию как вид уголовного наказания за коррумпированные преступления?
 5. Уголовное законодательство и оценка эффективности противодействия коррумпированной преступности.
 6. Сведения, характеризующие лидеров преступных сообществ в сфере коррупции.
 7. Проблемы взаимодействия правоохранительных органов и общества в борьбе с коррупцией.
 8. Современные тенденции развития коррумпированных связей в структурах органов государственной власти и управления.
 9. Коррупция в Вооруженных Силах РФ.
 10. Коррупция в судах России, ее отличительные признаки.
 11. Проблемы злоупотребления влиянием в корыстных целях.
 12. Современные аспекты проблемы защиты лиц, сообщающих информацию о коррупции
 13. Основные характеристики структуры личности коррупционного преступника, деформаций его правосознания и потребностно-мотивационной сферы.
 14. Особенности социально-психологического механизма коррупционного преступления и роли виктимных факторов в его развитии.
 15. Мотивация коррупционных преступлений.
 16. Правосознание лиц, участвующих в коррупционных преступлениях.
 17. Механизм коррупционного преступления и его криминологическая характеристика.
 18. Виктимологические аспекты коррупционного преступления

5.3. Фонд оценочных средств

См. фонд оценочных средств в приложении к РПД

6. УЧЕБНО-МЕТОДИЧЕСКОЕ И ИНФОРМАЦИОННОЕ ОБЕСПЕЧЕНИЕ ДИСЦИПЛИНЫ (МОДУЛЯ)

6.1. Рекомендуемая литература

6.1.1. Основная литература

	Авторы, составители	Заглавие	Издательство, год
Л1.1	Землин, А. И.	Правовые основы противодействия коррупции: учебник и практикум для бакалавриата и специалитета/ А.И. Землин, О.М.Землина, В.М. Корякин, В.В. Козлов; Под общ. ред. А.И.Землина. - Москва: Издательство Юрайт, 2019. - 197 с. - URL: https://biblio-online.ru/book/pravovye-osnovy-protivodeystviya-korrupcii-427510	Москва: Издательство Юрайт, 2019
Л1.2	Левакин, И.В.	Противодействие коррупции: учебник и практикум для бакалавриата и специалитета/ И.В. Левакин, Е.В.Охотский, И.Е. Охотский, М.В.Шедий; Под общ. ред. Е.В.Охотского. - Москва: Издательство Юрайт, 2019. - 427 с. - URL: https://biblio-online.ru/book/protivodeystvie-korrupcii-433430	Москва: Издательство Юрайт, 2019

6.1.2. Дополнительная литература

	Авторы, составители	Заглавие	Издательство, год
Л2.1	Нисневич, Ю.А.	Политика и коррупция: коррупция как фактор мирового политического процесса: монография/ Ю.А.Нисневич. - Москва: Издательство Юрайт, 2019. - 240 с. - URL: https://biblio-online.ru/book/politika-i-korrupciya-kak-faktor-mirovogo-politicheskogo-processa-438795	Москва: Издательство Юрайт, 2019
Л2.2	Амара, М.И.	Противодействие коррупции в Российской Федерации. Библиография (1991-2016): М.И. Амара, Ю.А.Нисневич, Е.А.Панфилова. - Москва: Издательство Юрайт, 2019. - 284 с. - URL: https://biblio-online.ru/book/protivodeystvie-korrupcii-v-rossiyskoy-federacii-bibliografiya-1991-2016-gg-438797	Москва: Издательство Юрайт, 2019

6.2. Перечень ресурсов информационно-телекоммуникационной сети "Интернет"

Э1	Электронный каталог библиотеки НГПУ. - URL: http://bibl.ngpi.net:81/cgi-bin/zgate.exe?init+test.xml.simple.xml+rus
Э2	Научная электронная библиотека eLIBRARY.RU. - URL: https://elibrary.ru
Э3	Официальный интернет-портал правовой информации. - URL: http://pravo.gov.ru/

6.3. Перечень информационных технологий	
6.3.1 Перечень лицензионного и свободно распространяемого программного обеспечения, в том числе отечественного производства	
6.3.1.1	Антивирусное программное обеспечение Kaspersky Endpoint Security для бизнеса - Стандартный Band T: 250-499 Node 1 year Educational Renewal License: Договор № 2020.2987 от 21.02.2020
6.3.1.2	Desktop Education ALNG LicSAPk OLVS E 1Y AcademicEdition Enterprise: Договор № 2020.13967 от 27.07. 2020
6.3.1.3	Office 365 ProPlus Open for Students ShrdSvr ALNG Subscriptions VL OLVS NL 1Month AcademicEdition Stdnt STUUseBnft: Договор № 2020.13967 от 27.07.2020
6.3.1.4	Google Chrome: свободно распространяемое программное обеспечение https://www.google.com/intl/ru/chrome/privacy/eula_text.html
6.3.1.5	Mozilla Firefox: свободно распространяемое программное обеспечение https://www.mozilla.org/en-US/MPL/2.0/
6.3.1.6	Hamster ZIP Archiver: свободно распространяемое программное обеспечение http://hamstersoft.com/eula/
6.3.2 Перечень профессиональных баз данных и информационных справочных систем	
6.3.2.1	Электронно-библиотечная система (ЭБС) IPRbooks. - URL: www.iprbookshop.ru
6.3.2.2	Электронная библиотечная система «Юрайт» - URL: https://biblio-online.ru/
6.3.2.3	Информационная правовая система Гарант. - URL: http://www.garant.ru/
7. МАТЕРИАЛЬНО-ТЕХНИЧЕСКОЕ ОБЕСПЕЧЕНИЕ ДИСЦИПЛИНЫ (МОДУЛЯ)	
7.1	1-315 Учебная аудитория для проведения учебных занятий (423806, Республика Татарстан (Татарстан), г. Набережные Челны, ул. Низаметдинова, д. 28). Оборудование и технические средства обучения: компьютеры, интерактивная доска, проектор, доска, учебно-наглядные пособия.
7.2	1-205 Помещение для самостоятельной работы (423806, Республика Татарстан (Татарстан), г. Набережные Челны, ул. Низаметдинова, д. 28). Оборудование и технические средства обучения: компьютеры с возможностью подключения к сети «Интернет» и доступом в электронную информационно-образовательную среду, учебно-наглядные пособия.

8. МЕТОДИЧЕСКИЕ УКАЗАНИЯ ДЛЯ ОБУЧАЮЩИХСЯ ПО ОСВОЕНИЮ ДИСЦИПЛИНЫ (МОДУЛЯ)	
<p>Методические указания к лекциям.</p> <p>Главное в период подготовки к лекционным занятиям – научиться методам самостоятельного умственного труда, сознательно развивать свои творческие способности и овладевать навыками творческой работы. Для этого необходимо строго соблюдать дисциплину учебы и поведения. Четкое планирование своего рабочего времени и отдыха является необходимым условием для успешной самостоятельной работы.</p> <p>В основу его нужно положить рабочие программы изучаемых в семестре дисциплин.</p> <p>Каждому обучающемуся следует составлять еженедельный и семестровый планы работы, а также план на каждый рабочий день. С вечера всегда надо распределять работу на завтрашний день. В конце каждого дня целесообразно подводить итог работы: тщательно проверить, все ли выполнено по намеченному плану, не было ли каких-либо отступлений, а если были, по какой причине это произошло. Нужно осуществлять самоконтроль, который является необходимым условием успешной учебы. Если что-то осталось невыполненным, необходимо изыскать время для завершения этой части работы, не уменьшая объема недельного плана.</p> <p>Самостоятельная работа на лекции. Слушание и запись лекций – сложный вид вузовской аудиторной работы. Внимательное слушание и конспектирование лекций предполагает интенсивную умственную деятельность обучающегося. Краткие записи лекций, их конспектирование помогает усвоить учебный материал. Конспект является полезным тогда, когда записано самое существенное, основное и сделано это самим обучающимся.</p> <p>Не надо стремиться записать дословно всю лекцию. Такое «конспектирование» приносит больше вреда, чем пользы. Запись лекций рекомендуется вести по возможности собственными формулировками. Желательно запись осуществлять на одной странице, а следующую оставлять для проработки учебного материала самостоятельно в домашних условиях.</p> <p>Конспект лекции лучше подразделять на пункты, параграфы, соблюдая красную строку. Этому в большой степени будут способствовать пункты плана лекции, предложенные преподавателям. Принципиальные места, определения, формулы и другое следует сопровождать замечаниями «важно», «особо важно», «хорошо запомнить» и т.п. Можно делать это и с помощью разноцветных маркеров или ручек. Лучше если они будут собственными, чтобы не приходилось просить их у однокурсников и тем самым не отвлекать их во время лекции.</p> <p>Целесообразно разработать собственную «маркографию» (значки, символы), сокращения слов. Не лишним будет и изучение основ стенографии. Работая над конспектом лекций, всегда необходимо использовать не только учебник, но и ту литературу, которую дополнительно рекомендовал лектор. Именно такая серьезная, кропотливая работа с лекционным материалом позволит глубоко овладеть формируемыми компетенциями.</p> <p>Методические указания к практическим занятиям.</p> <p>Практические занятия ориентируют преподавателя и обучающегося на интерактивный процесс усвоения курса, где рассматриваются сложные проблемные вопросы программы, с обязательным использованием источниковедческой базы. Это связано с основной дидактической задачей практических занятий – обучению обучающихся анализу источников и формированием навыков работы с научной литературой. Подобный подход стимулирует самостоятельное творческое отношение к профессии и способствует подготовке к преподавательской деятельности. Происходит обучение навыкам</p>	

публичной дискуссии, профессионала, ориентированного на умение не только высказывать и отстаивать личностную позицию, но и на принятие точки зрения оппонентов, поиска группового консенсуса в рассмотрении проблемы. Целью практических занятий является закрепление, расширение и углубление знаний по темам лекций, выработка навыков публичного выступления и дискуссии, а также понимание и практическое использование положений и методов, составляющих дисциплину.

Семинар проводится по узловым и наиболее сложным вопросам (темам, разделам) учебной программы. Он может быть построен как на материале одной лекции, так и на содержании обзорной лекции, а также по определённой теме без чтения предварительной лекции. Главная и определяющая особенность любого семинара – наличие элементов дискуссии, проблемности, диалога между преподавателем и обучающимися и самими обучающимися.

При подготовке классического семинара желательно придерживаться следующего алгоритма:

а) разработка учебно-методического материала: формулировка темы, соответствующей программе и стандарту; определение дидактических, воспитывающих и формирующих целей занятия; выбор методов, приемов и средств для проведения семинара; подбор литературы для преподавателя и обучающихся; при необходимости проведение консультаций для обучающихся;

б) подготовка обучаемых и преподавателя: составление плана семинара из отдельных вопросов; предоставление обучающимся времени (не менее недели) дней для подготовки к семинару; предоставление рекомендаций о последовательности изучения литературы (учебники, учебные пособия, руководства и положения, конспекты лекций, статьи, справочники, информационные сборники и др.); создание набора наглядных пособий.

Практическое занятие подразумевает два вида работ: подготовку сообщения на заданную тему и участие в обсуждении проблемы, затронутой сообщением.

Для более точного понимания материала практических занятий рекомендуется перед каждым из занятий прочитать соответствующую главу в рекомендуемой литературе. Подготовка к практическим занятиям следует начинать как минимум за неделю до его начала. Прежде всего, необходимо познакомиться с темой и вопросами занятия. Обязательными компонентами подготовки к практическим занятиям являются доскональный анализ источников и прочтение научной литературы. Так же необходим поиск информации в изданиях из дополнительного списка литературы, сети Интернет, других источников. Таким образом, обучающиеся должны внимательно разобрать каждый вопрос, записав наиболее важные факты, подходы и концепции в тетрадь.

На семинар желательно являться с запасом сформулированных идей, хорошо, если они будут собственного производства; если вы собираетесь пользоваться чужими формулировками, то постарайтесь в них сориентироваться как можно лучше. Выступления должны быть по возможности компактными и в то же время вразумительными. На практических занятиях обучающиеся дают развернутые ответы на поставленные вопросы, дополняют, не повторяя уже сказанного другими. Рассмотрение каждого вопроса заканчивается подведением итогов, формулированием наиболее важных выводов, которые следует записать в тетрадь.

Подводя итоги семинара, можно использовать следующие критерии (показатели) оценки ответов: полнота и конкретность ответа; последовательность и логика изложения; связь теоретических положений с практикой; обоснованность и доказательность излагаемых положений; наличие качественных и количественных показателей; наличие иллюстраций к ответам в виде исторических фактов, примеров и пр.; уровень культуры речи; использование наглядных пособий и т.п. В конце семинара рекомендуется дать оценку всего семинарского занятия, обратив особое внимание на следующие аспекты: качество подготовки; степень усвоения знаний; активность; положительные стороны в работе обучающихся; ценные и конструктивные предложения; недостатки в работе обучающихся; задачи и пути устранения недостатков.

Методические указания к самостоятельной работе.

Самостоятельная работа обучающихся предусмотрена учебным планом и должна способствовать более глубокому усвоению изучаемого курса, формированию навыков исследовательской работы и ориентировать обучающихся на умение применять теоретические знания на практике.

Самостоятельная работа обучающихся предполагает дальнейшее развитие исследовательских способностей у обучающегося. В процессе самостоятельной работы обучается профессиональной работе с первоисточниками, их поиску и критическому осмыслению. На данном этапе предлагается формирование и закрепление навыков по выявлению проблемы, ее формулировка, постановка целей исследования, систематизация и анализ литературы, оформление и аргументация своей позиции. Этот тип работы демонстрирует уровень квалификации обучающегося и подтверждает его исследовательский статус.

В процессе изучения данной дисциплины выделяется два вида самостоятельной работы – аудиторная, под руководством преподавателя, и внеаудиторная. Аудиторная самостоятельная работа по дисциплине выполняется на учебных занятиях под непосредственным руководством преподавателя и по его заданию. Внеаудиторная самостоятельная работа выполняется обучающимися по заданию преподавателя, но без его непосредственного участия.

Основными видами самостоятельной работы обучающихся без участия преподавателей являются: формирование и усвоение содержания конспекта лекций на базе рекомендованной лектором учебной литературы, включая информационные образовательные ресурсы; подготовка к практическим занятиям; написание рефератов, эссе; выполнение контрольных работ; выполнение микроисследований.

Внеаудиторные самостоятельные занятия обучающихся представляют собой логическое продолжение аудиторных занятий, проводятся по заданию преподавателя, который инструктирует обучаемых и устанавливает сроки выполнения задания. В отличие от других форм организации учебного процесса затраты времени на выполнение этой работы не регламентируются расписанием. Режим и продолжительность работы выбирает сам обучаемый в зависимости от своих способностей и конкретных условий.

Основными видами самостоятельной работы обучающихся с участием преподавателей являются: коллоквиум как форма контроля освоения теоретического содержания дисциплин; прием и разбор домашних заданий (в часы практических занятий). Преподаватель учитывает результаты самостоятельной работы при подведении итогов освоения обучающимися учебной

дисциплины.

Методические указания к зачету.

Зачеты, как правило, служат формой проверки усвоения учебного материала практических и семинарских занятий, а также проверки результатов учебных и производственных практик.

При подготовке к зачёту обучающийся должен правильно и рационально распланировать свое время, чтобы успеть качественно и на высоком уровне подготовиться к ответам по всем вопросам. Зачёт призван побудить обучающегося получить дополнительно новые знания. Во время подготовки к зачёту обучающиеся также систематизируют знания, которые они приобрели при изучении разделов курса. Это позволяет им уяснить логическую структуру курса, объединить отдельные темы в единую систему, увидеть перспективы развития законодательства.

Самостоятельная работа по подготовке к зачёту во время сессии должна планироваться обучающимся, исходя из общего объема вопросов, вынесенных на зачёт и дней, отведенных на подготовку к зачёту. При этом необходимо, чтобы последний день или часть его, был выделен для дополнительного повторения всего объема вопросов в целом. Это позволяет обучающемуся самостоятельно перепроверить уровень усвоения материала. Важно иметь в виду, что для целей воспроизведения материала учебного курса большую вспомогательную роль может сыграть информация, которая содержится в рабочей программе курса.

Тщательная подготовка к зачету и начинается с первого занятия, поскольку лишь систематический, повседневный, рационально организованный учебный труд может обеспечить успешный результат.

С вопросами, выносимыми на зачет, обучающийся может ознакомиться заранее. При подготовке устных ответов на них необходимо последовательно восстановить в памяти материал каждой темы, каждого раздела курса. Для этой цели следует использовать конспекты лекций и первоисточников, записи, сделанные при подготовке к семинарам, а также учебную и научную литературу.

В зависимости от индивидуальных навыков и способов самостоятельной работы обучающийся может делать краткие конспекты вариантов ответов, повторять их устно на память, составлять тезисы или планы ответов. Важно также правильно распределить время, отведенное на подготовку таким образом, чтобы имелась возможность повторить изученный материал накануне дня зачета. Не следует пренебрегать консультациями, которые организует кафедра и преподаватель по каждому предмету во время сессии и в межсессионный период. Здесь можно выяснить все непонятные толкования, незнакомые термины и формулировки, уточнить те или иные положения, сведения и идеи, организационные вопросы, связанные с порядком проведения зачета.

За отведенное на зачете время для подготовки к ответу необходимо составить примерный план (последовательную схему) ответа с включением в него всех важнейших проблем и значимых нюансов в предполагаемой логике изложения материала.

При этом совершенно не обязательно подробно прописывать все содержание, поскольку это занимает лишнее время и затрудняет выделение опорных мыслей и главных идей.

При приеме зачета у лиц с ограниченными возможностями здоровья допускается присутствие в аудитории лица, оказывающего обучающемуся соответствующую помощь.

При возникновении особых обстоятельств освоение дисциплины осуществляется с применением электронного обучения и дистанционных образовательных технологий.

МИНИСТЕРСТВО ПРОСВЕЩЕНИЯ РОССИЙСКОЙ ФЕДЕРАЦИИ
 Федеральное государственное бюджетное образовательное учреждение высшего образования
 "Набережночелнинский государственный педагогический университет"
 (ФГБОУ ВО "НГПУ")

УТВЕРЖДАЮ
 Проректор по учебной работе

А.М. Гаифутдинов
подпись *расшифровка подписи*
 «27» мая 2021 г.



Методика обучения родному языку

рабочая программа дисциплины (модуля)

Закреплена за кафедрой **Теории и методики начального и дошкольного образования**
 Направление подготовки **44.03.05 Педагогическое образование (с двумя профилями подготовки),
 профили Дошкольное образование и Начальное образование**

Квалификация **бакалавр**

Форма обучения **очная**

Общая трудоемкость **2 ЗЕТ**

Часов по учебному плану 72 Виды контроля в семестрах:

в том числе: зачет 7

аудиторные занятия 20

самостоятельная работа 52

зачет

Распределение часов дисциплины по семестрам

Семестр (<Курс>.<Семестр на курсе>)	7 (4.1)		Итого	
	11 4/6			
Неделя	уп	рп	уп	рп
Вид занятий	уп	рп	уп	рп
Лекции	10	10	10	10
Практические	10	10	10	10
Итого ауд.	20	20	20	20
Контактная	20	20	20	20
Сам. работа	52	52	52	52
Итого	72	72	72	72

Программу составил(и):

к.филол.н., доцент,
Грахова С.И.



Рабочая программа дисциплины

Методика обучения родному языку

разработана в соответствии с ФГОС:

Федеральный государственный образовательный стандарт высшего образования по направлению подготовки 44.03.05 Педагогическое образование (с двумя профилями подготовки) (уровень бакалавриата) (приказ Минобрнауки России от 22.02.2018г. №125)

Рабочая программа одобрена на заседании кафедры

Теории и методики начального и дошкольного образования

Протокол от 26.05.2021 г. №9

Срок действия программы: 2021-2022 уч.г.

Зав. кафедрой Захарова И.М.



1. ЦЕЛЬ И ЗАДАЧИ ОСВОЕНИЯ ДИСЦИПЛИНЫ (МОДУЛЯ)	
1.1	Цель освоения дисциплины: формировать общекультурные и профессиональные компетенции, позволяющие обучающемуся осваивать и применять систематизированные знания теоретических основ методики обучения родному языку и развития речи и демонстрировать готовность к преподаванию родного языка в начальной школе.
1.2	Задачи освоения дисциплины:
1.3	формировать широкое культурологическое и методологическое мышление как основы профессиональных умений преподавания родного языка;
1.4	сформировать необходимый аппарат лингвистической теории в условиях преподавания родного языка;
1.5	расширить профессиональный кругозор обучающихся по методике обучения родному языку в полиэтнической аудитории современной школы.
2. МЕСТО ДИСЦИПЛИНЫ (МОДУЛЯ) В СТРУКТУРЕ ОБРАЗОВАТЕЛЬНОЙ ПРОГРАММЫ	
Цикл (раздел) ОП:	ФТД.В
2.1	Требования к предварительной подготовке обучающегося:
2.1.1	Социология
2.1.2	История (история России, всеобщая история)
2.1.3	Правовые основы противодействия коррупции
2.2	Дисциплины и практики, для которых освоение данной дисциплины (модуля) необходимо как предшествующее:
2.2.1	Постановка учебных задач на уроках в начальной школе (математика и информатика, русский язык и литературное чтение, окружающий мир)
2.2.2	Методическая компетентность учителя начальных классов в аспекте формирования УУД
2.2.3	Организация внеурочной деятельности по математике и информатике в начальной школе
2.2.4	Организация внеурочной деятельности по русскому языку и литературному чтению в начальной школе
2.2.5	Организация деятельности младших школьников на занятиях по ИЗО
2.2.6	Формирование метапредметных компетенций у младших школьников
2.2.7	Мониторинг образовательных результатов обучающихся в начальной школе
2.2.8	Проектирование индивидуальной траектории развития младших школьников
2.2.9	Производственная преддипломная практика
2.2.10	Выполнение и защита выпускной квалификационной работы
2.2.11	Подготовка к сдаче и сдача государственного экзамена
3. ПЛАНИРУЕМЫЕ РЕЗУЛЬТАТЫ ОБУЧЕНИЯ ПО КАЖДОЙ ДИСЦИПЛИНЕ (МОДУЛЮ), ОБЕСПЕЧИВАЮЩИЕ ДОСТИЖЕНИЕ ПЛАНИРУЕМЫХ РЕЗУЛЬТАТОВ ОСВОЕНИЯ ОБРАЗОВАТЕЛЬНОЙ ПРОГРАММЫ	
УК-5: Способен воспринимать межкультурное разнообразие общества в социально-историческом, этическом и философском контекстах	
УК-5.1: Демонстрирует умение находить и использовать необходимую для взаимодействия с другими членами общества информацию о культурных особенностях и традициях различных социальных и национальных групп	
ПК-2: Способен применять предметные знания в образовательном процессе для достижения образовательных результатов	
ПК-2.3: Владеет навыками применения предметных знаний для планирования и проведения занятий	
ПК-2.2: Умеет осуществлять отбор содержания обучения для реализации в предметных областях начального общего образования в соответствии с требованиями ФГОС НОО	
ПК-2.1: Демонстрирует знания содержания предметных областей в начальном общем образовании	
В результате освоения дисциплины обучающийся должен	
3.1	Знать:
3.1.1	психолого-педагогические, лингвистические и методические основы учебных программ базовых и элективных курсов обучения русскому языку в начальной школе;
3.1.2	основы теории учебной деятельности, направленной на усвоение языковых понятий, овладение универсальными учебными действиями и личностное развитие обучающихся;

3.1.3	технологии реализации деятельностного подхода к обучению русскому языку в начальной школе.
3.2	Уметь:
3.2.1	планировать, разрабатывать и проводить урок русского языка, построенный на деятельностной основе, направленный на формирование у обучающихся младших классов активной познавательной позиции и приобретение ими языковых знаний и умений;
3.2.2	организовать процесс обучения русскому языку (систему уроков и внеурочную деятельность) в начальной школе, направленный на достижение учащимися предметных, метапредметных и личностных результатов;
3.2.3	применять современные методы диагностирования достижений обучающихся и воспитанников в процессе обучения русскому языку.
3.3	Владеть:
3.3.1	способами систематизации теоретических и практических знаний гуманитарных наук при обучении русскому языку обучающихся начальных классов;
3.3.2	современными методиками и технологиями обучения, в том числе и информационными, для обеспечения качества учебно-воспитательного процесса при обучении русскому языку обучающихся начальных классов;
3.3.3	способами организации образовательного процесса на уроках русского языка и во внеурочной работе, направленного на формирование универсальных учебных действий, речевое и личностное развитие обучающихся.

4. СТРУКТУРА И СОДЕРЖАНИЕ ДИСЦИПЛИНЫ (МОДУЛЯ)

Код занятия	Наименование разделов и тем /вид занятия/	Семестр / Курс	Часов	Компетен-ции	Литература	Интер акт.	Примечание
	Раздел 1. Методическая система развития речи обучающихся младших классов						
1.1	Теоретические основы методики развития речи младших школьников /Лек/	7	2	УК-5.1 ПК-2.1 ПК-2.2	Л1.1 Э1 Э2 Э3 Э4	0	
1.2	Язык и речь. Речевая деятельность и структура речевого акта /Лек/	7	2	УК-5.1 ПК-2.1 ПК-2.2	Л1.1 Э1 Э2 Э3 Э4	0	
1.3	Закономерности усвоения речи и принципы обучения родному языку /Лек/	7	2	УК-5.1 ПК-2.1 ПК-2.2	Л1.1 Э1 Э2 Э3 Э4	0	
1.4	Методы развития родной речи /Пр/	7	2	УК-5.1 ПК-2.1 ПК-2.2	Л1.1Л2.1Л3.1 Э1 Э2 Э3 Э4	0	
1.5	Типология речевых упражнений /Пр/	7	2	УК-5.1 ПК-2.1 ПК-2.2	Л1.1Л2.1Л3.1 Э1 Э2 Э3 Э4	0	
1.6	Урок развития речи /Пр/	7	2	УК-5.1 ПК-2.1 ПК-2.2	Л1.1Л2.1Л3.1 Э1 Э2 Э3 Э4	0	
1.7	Формы речи. Виды речи /Ср/	7	6	УК-5.1 ПК-2.1 ПК-2.2	Л1.1Л2.1Л3.1 Э1 Э2 Э3 Э4	0	
1.8	Структура речевого акта /Ср/	7	6	УК-5.1 ПК-2.1 ПК-2.2	Л1.1Л2.1Л3.1 Э1 Э2 Э3 Э4	0	
1.9	Принципы речевого развития /Ср/	7	6	УК-5.1 ПК-2.1 ПК-2.2	Л1.1Л2.1Л3.1 Э1 Э2 Э3 Э4	0	
1.10	Проектирование урока /Ср/	7	6	УК-5.1 ПК-2.1 ПК-2.2	Л1.1Л2.1Л3.1 Э1 Э2 Э3 Э4	0	
	Раздел 2. Развитие речи и содержание обучения родному языку						
2.1	Обучение культуре речи /Лек/	7	2	УК-5.1 ПК-2.1 ПК-2.2	Л1.1 Э1 Э2 Э3 Э4	0	
2.2	Диагностика речевого развития младших школьников /Лек/	7	2	УК-5.1 ПК-2.1 ПК-2.2	Л1.1 Э1 Э2 Э3 Э4	0	

2.3	Обогащение словаря и грамматического строя речи обучающихся младших классов /Пр/	7	2	УК-5.1 ПК-2.1 ПК-2.2	Л1.1Л2.1Л3.1 Э1 Э2 Э3 Э4	0	
2.4	Обучение речевой деятельности /Пр/	7	2	УК-5.1 ПК-2.1 ПК-2.2	Л1.1Л2.1Л3.1 Э1 Э2 Э3 Э4	0	
2.5	Работа по предупреждению речевых ошибок /Ср/	7	6	УК-5.1 ПК-2.1 ПК-2.2	Л1.1Л2.1Л3.1 Э1 Э2 Э3 Э4	0	
2.6	Разработка диагностических материалов /Ср/	7	6	УК-5.1 ПК-2.1 ПК-2.2	Л1.1Л2.1Л3.1 Э1 Э2 Э3 Э4	0	
2.7	Дидактический материал для уроков развития речи. Типы учебных текстов /Ср/	7	6	УК-5.1 ПК-2.1 ПК-2.2	Л1.1Л2.1Л3.1 Э1 Э2 Э3 Э4	0	
2.8	Урок развития речи и другие формы обучения и воспитания учащихся /Ср/	7	4	УК-5.1 ПК-2.1 ПК-2.2	Л1.1Л2.1Л3.1 Э1 Э2 Э3 Э4	0	
2.9	Проектирование уроков обучения родному языку /Ср/	7	6	УК-5.1 ПК-2.1 ПК-2.2	Л1.1Л2.1Л3.1 Э1 Э2 Э3 Э4	0	

5. ФОНД ОЦЕНОЧНЫХ СРЕДСТВ

5.1. Контрольные вопросы и задания

Промежуточная аттестация

Вопросы к зачету:

1. Что представляет собой речь как деятельность? Какие фазы в ней выделяются?
2. Охарактеризуйте коммуникативные качества речи.
3. Каковы существенные признаки текста как синтаксической единицы? Чем различаются функционально-смысловые типы текстов?
4. Каковы основания выделения стилей речи? Дайте краткую характеристику каждому функциональному стилю речи.
5. Особенности речи детей младшего школьного возраста: произношение, словарный запас, грамматический строй, связная речь.
6. Типичные нарушения в речи младших школьников (грамматические ошибки, речевые ошибки и речевые недочеты).
7. Назовите основные направления работы по речевому развитию младших школьников.
8. Какие условия необходимо создавать в процессе обучения для развития речи учащихся? Какие из них характерны для обучения русскому языку?
9. Охарактеризуйте методы развития речи учащихся.
10. Каковы задачи и содержание работы по культуре речи учащихся на уроках русского языка?
11. Какие виды упражнений используются в работе по культуре речи при изучении грамматико-орфографических тем?
12. Работа над произносительной культурой речи учащихся: содержание, виды упражнений.
13. Лексическая работа в системе развития речи учащихся: содержание, виды работы.
14. Работа над грамматическим строем речи учащихся: содержание, виды работы.
15. Какие коммуникативно-речевые умения, обеспечивающие восприятие и создание высказывания, необходимо формировать у школьников? В чем специфика работы над ними на разных этапах обучения?
16. Какие речеведческие знания входят в содержание работы по развитию связной речи младших школьников и почему?
17. Виды упражнений по развитию связной речи.
18. В чем значение ситуативных упражнений для развития связной речи школьников? Какие типы речевых ситуаций, побуждающих учащихся к созданию связного высказывания, можно создавать в процессе обучения?
19. Формирование знаний о тексте и основных текстовых умений: содержание, этапы работы, виды упражнений.
20. Изложение как комплексное речевое упражнение. Требования к текстам для изложений.
21. Виды изложений, их значение и особенности проведения.
22. Методика проведения урока обучающего изложения.
23. Сочинение как комплексное речевое упражнение. Виды сочинений.
24. Методика подготовки и проведения сочинений разных видов (на основе личного опыта, по картине, по серии картин).
25. Структура и содержание урока обучающего сочинения.
26. Критерии анализа и оценки творческих работ учащихся.
27. Каковы типичные нарушения содержательной и композиционной стороны детских сочинений?
28. Обучение самопроверке и совершенствованию написанного: содержание, формы и виды работы.

5.2. Темы письменных работ

Текущий контроль успеваемости

Методическая задача

Изучите типологию речевых уроков и рекомендации по подготовке соответствующих конспектов (по А.А. Ворожбитовой).
Оцените целесообразность использования учителем-практиком предложенных А.А. Ворожбитовой материалов для

разработки конкретных конспектов речевых уроков.

Типы специальных речевых уроков (с точки зрения содержания)

1. Коммуникативные уроки: «Функции речи», «общение», «речевой этикет», «техника речи», «Учимся дискутировать», «маленький оратор», «стили речи».

2. Текстовые уроки: «текст», «типы речи», «стили речи», «речевые жанры», «Учимся у писателя (урок-изложение)», «маленький писатель».

Структура конспекта

1. Тема урока, тип урока (по содержанию материала), его место в ряду других (открывает, продолжает формирование знаний и умений).

2. Цель урока (формирование коммуникативной (текстовой) субкомпетенции младших школьников в области...; воспитание культуры коммуникативной деятельности (текстовых действий в области...).

3. Задачи урока (познакомить с...; научить...; развивать способности...; формировать качества речи: воспитывать стремление к речевому идеалу, к правде и добру, к гармонии в речевых поступках и т. п.)."

4. Оборудование урока. 5. Ход урока:

1) подготовка к уроку, создание эмоционального настроения. Сообщение темы урока, его риторической идеи, постановка учебной задачи, мотивация необходимости изучения нового материала;

2) проверка домашнего задания или повторение изученного с целью актуализации сведений, необходимых для усвоения темы. Использование формы фронтального, индивидуального опроса, групповой работы;

3) введение нового материала: организация наблюдений над речевым материалом (дискурсом, текстом); эвристическая беседа с целью установления каких-либо речевых закономерностей, правил, помощи в самостоятельном формулировании нового знания, основных идей урока с опорой на личный речевой опыт учащихся; окончательное формулирование подлежащих усвоению речеведческих сведений, проговаривание их с детьми в различных вариантах;

4) закрепление нового материала (организация тренировки в применении новых знаний, выработка соответствующих умений в новых речевых ситуациях, на материале различных упражнений и заданий);

5) подведение итогов урока (Что узнали? Чему научились? Для чего в жизни пригодятся полученные знания и умения? Как вы расскажите об этом уроке дома? и т. п.);

6) задание на дом (предлагаются коммуникативно-ориентированные, практически значимые для реальных жизненных ситуаций задания, по возможности творческие, индивидуализированные).

5.3. Фонд оценочных средств

См. Фонд оценочных средств в приложении к РПД

6. УЧЕБНО-МЕТОДИЧЕСКОЕ И ИНФОРМАЦИОННОЕ ОБЕСПЕЧЕНИЕ ДИСЦИПЛИНЫ (МОДУЛЯ)

6.1. Рекомендуемая литература

6.1.1. Основная литература

	Авторы, составители	Заглавие	Издательство, год
Л1.1	Архипова Е. В.	Архипова, Е. В. Основы методики развития речи учащихся: учебник и практикум для вузов / Е. В. Архипова. – 3-е изд., испр. и доп. – Москва: Издательство Юрайт, 2020. – 177 с. – (Высшее образование). – ISBN 978-5-534-12782-9. – Текст: электронный // ЭБС Юрайт [сайт]. – URL: https://biblio-online.ru/bcode/448308	Юрайт, 2019,

6.1.2. Дополнительная литература

	Авторы, составители	Заглавие	Издательство, год
Л2.1	Зиновьева Т.И., Курлыгина О.Е., Трегубова Л.С.	Зиновьева, Т. И. Методика обучения русскому языку. Практикум / Т. И. Зиновьева, О. Е. Курлыгина, Л. С. Трегубова. – 2-е изд., испр. и доп. – Москва: Издательство Юрайт, 2019. – 319 с. – (Образовательный процесс). – ISBN 978-5-534-07285-3. – Текст: электронный // ЭБС Юрайт [сайт]. – URL: https://biblio-online.ru/bcode/434674	Юрайт, 2019,

6.1.3. Перечень учебно-методического обеспечения для самостоятельной работы обучающихся по дисциплине

	Авторы, составители	Заглавие	Издательство, год
Л3.1	Шевцова Е. Е.	Технологии формирования интонационной стороны речи: учебное пособие для бакалавриата и магистратуры / Е. Е. Шевцова, Л. В. Забродина. – 2-е изд., перераб. и доп. – Москва: Издательство Юрайт, 2019. – 189 с. – ISBN 978-5-534-08426-9. – Текст: электронный // ЭБС Юрайт [сайт]. – RL: https://urait.ru/bcode/425004	Юрайт, 2019

6.2. Перечень ресурсов информационно-телекоммуникационной сети "Интернет"

Э1	Электронная библиотечная система «Юрайт» [Электронный ресурс]. Режим доступа: https://biblio-online.ru/
Э2	Издательский дом «Первое сентября». Начальная школа [Электронный ресурс]. Режим доступа: http://nsc.1september.ru/
Э3	Официальный сайт журнала «Начальная школа» [Электронный ресурс]. Режим доступа: http://n-shkola.ru/
Э4	Фестиваль педагогических идей «Открытый урок» [Электронный ресурс]. Режим доступа: https://открытыйурок.рф

6.3. Перечень информационных технологий

6.3.1 Перечень лицензионного и свободно распространяемого программного обеспечения, в том числе отечественного производства	
6.3.1.1	Антивирусное программное обеспечение Kaspersky Endpoint Security для бизнеса - Стандартный Band T: 250-499 Node 1 year Educational Renewal License: Договор № 2020.2987 от 21.02.2020
6.3.1.2	Desktop Education ALNG LicSAPk OLVS E 1Y AcademicEdition Enterprise: Договор № 2020.13967 от 27.07. 2020
6.3.1.3	Office 365 ProPlus Open for Students ShrdSvr ALNG Subscriptions VL OLVS NL 1Month AcademicEdition Stdnt STUUseBnft: Договор № 2020.13967 от 27.07.2020
6.3.1.4	Google Chrome: свободно распространяемое программное обеспечение https://www.google.com/intl/ru/chrome/privacy/eula_text.html
6.3.1.5	Mozilla Firefox: свободно распространяемое программное обеспечение https://www.mozilla.org/en-US/MPL/2.0/
6.3.1.6	Hamster ZIP Archiver: свободно распространяемое программное обеспечение http://hamstersoft.com/eula/
6.3.2 Перечень профессиональных баз данных и информационных справочных систем	
6.3.2.1	Электронно-библиотечная система (ЭБС) IPRbooks. - Режим доступа: www.iprbookshop.ru
6.3.2.2	Электронная библиотечная система «Юрайт» - Режим доступа: https://biblio-online.ru/
6.3.2.3	Информационная правовая система Гарант. - Режим доступа: http://www.garant.ru/
7. МАТЕРИАЛЬНО-ТЕХНИЧЕСКОЕ ОБЕСПЕЧЕНИЕ ДИСЦИПЛИНЫ (МОДУЛЯ)	
7.1	1-231 Учебная аудитория для проведения учебных занятий (423806, Республика Татарстан (Татарстан), г. Набережные Челны, ул. Низаметдинова, д. 28). Оборудование и технические средства обучения: компьютер, интерактивная доска, проектор, доска, учебно-наглядные пособия.
7.2	1-205 Помещение для самостоятельной работы (423806, Республика Татарстан (Татарстан), г. Набережные Челны, ул. Низаметдинова, д. 28). Оборудование и технические средства обучения: компьютеры с возможностью подключения к сети «Интернет» и доступом в электронную информационно-образовательную среду, учебно-наглядные пособия.
8. МЕТОДИЧЕСКИЕ УКАЗАНИЯ ДЛЯ ОБУЧАЮЩИХСЯ ПО ОСВОЕНИЮ ДИСЦИПЛИНЫ (МОДУЛЯ)	
<p>Методические указания к лекциям.</p> <p>Главное в период подготовки к лекционным занятиям – научиться методам самостоятельного умственного труда, сознательно развивать свои творческие способности и овладевать навыками творческой работы. Для этого необходимо строго соблюдать дисциплину учебы и поведения. Четкое планирование своего рабочего времени и отдыха является необходимым условием для успешной самостоятельной работы.</p> <p>В основу его нужно положить рабочие программы изучаемых в семестре дисциплин.</p> <p>Каждому обучающемуся следует составлять еженедельный и семестровый планы работы, а также план на каждый рабочий день. С вечера всегда надо распределять работу на завтрашний день. В конце каждого дня целесообразно подводить итог работы: тщательно проверить, все ли выполнено по намеченному плану, не было ли каких-либо отступлений, а если были, по какой причине это произошло. Нужно осуществлять самоконтроль, который является необходимым условием успешной учебы. Если что-то осталось невыполненным, необходимо изыскать время для завершения этой части работы, не уменьшая объема недельного плана.</p> <p>Самостоятельная работа на лекции. Слушание и запись лекций – сложный вид вузовской аудиторной работы.</p> <p>Внимательное слушание и конспектирование лекций предполагает интенсивную умственную деятельность обучающихся. Краткие записи лекций, их конспектирование помогает усвоить учебный материал. Конспект является полезным тогда, когда записано самое существенное, основное и сделано это самим обучающимся.</p> <p>Не надо стремиться записать дословно всю лекцию. Такое «конспектирование» приносит больше вреда, чем пользы. Запись лекций рекомендуется вести по возможности собственными формулировками. Желательно запись осуществлять на одной странице, а следующую оставить для проработки учебного материала самостоятельно в домашних условиях.</p> <p>Конспект лекции лучше подразделять на пункты, параграфы, соблюдая красную строку. Этому в большей степени будут способствовать пункты плана лекции, предложенные преподавателям. Принципиальные места, определения, формулы и другое следует сопровождать замечаниями «важно», «особо важно», «хорошо запомнить» и т.п. Можно делать это и с помощью разноцветных маркеров или ручек. Лучше если они будут собственными, чтобы не приходилось просить их у однокурсников и тем самым не отвлекать их во время лекции.</p> <p>Целесообразно разработать собственную «маркографию» (значки, символы), сокращения слов. Не лишним будет и изучение основ стенографии. Работая над конспектом лекций, всегда необходимо использовать не только учебник, но и ту литературу, которую дополнительно рекомендовал лектор. Именно такая серьезная, кропотливая работа с лекционным материалом позволит глубоко овладеть формируемыми компетенциями.</p> <p>Методические указания к практическим занятиям.</p> <p>Практические занятия ориентируют преподавателя и обучающихся на интерактивный процесс усвоения курса, где рассматриваются сложные проблемные вопросы программы, с обязательным применением различных источников информации. Это связано с основной дидактической задачей практических занятий – формированием у обучающихся навыков работы с нормативными источниками, учебной и научной литературой. Подобный подход стимулирует самостоятельное творческое отношение к профессии и способствует подготовке к профессиональной деятельности. Происходит обучение навыкам публичной дискуссии, профессионала, ориентированного на умение не только высказывать и отстаивать личностную позицию, но и на принятие точки зрения оппонентов, поиска группового консенсуса в рассмотрении проблемы.</p> <p>Целью практических занятий является закрепление, расширение и углубление знаний по темам лекций, выработка навыков публичного выступления и дискуссии, а также понимание и практическое использование положений и методов, составляющих дисциплину.</p> <p>Практическое занятие проводится по узловым и наиболее сложным вопросам (темам, разделам) учебной программы. Оно может быть построено как на материале одной лекции, так и на содержании обзорной лекции, а также по определённой теме без чтения предварительной лекции. Главная и определяющая особенность любого практического занятия – наличие элементов дискуссии, проблемности, диалога между преподавателем и обучающимися, между самими обучающимися.</p> <p>При подготовке классического практического занятия желательно придерживаться следующего алгоритма:</p>	

- а) разработка учебно-методического материала: формулировка темы, соответствующей программе и стандарту; определение дидактических, воспитывающих и формирующих целей занятия; выбор методов, приемов и средств для проведения практического занятия; подбор литературы для преподавателя и обучающихся; при необходимости проведение консультаций для обучающихся;
- б) подготовка обучаемых и преподавателя: составление плана практического занятия из отдельных вопросов; предоставление обучающимся времени (не менее недели) для подготовки к практическому занятию; предоставление рекомендаций о последовательности изучения литературы (учебники, учебные пособия, руководства и положения, конспекты лекций, статьи, справочники, информационные сборники и др.); создание набора наглядных пособий.

Практическое занятие подразумевает два вида работ: подготовку сообщения на заданную тему и участие в обсуждении проблемы, затронутой сообщением.

Для более точного понимания материала практических занятий рекомендуется перед каждым из занятий прочитать соответствующую главу в рекомендуемой литературе. Подготовка к практическим занятиям следует начинать как минимум за неделю до его начала. Прежде всего, необходимо познакомиться с темой и вопросами занятия. Обязательными компонентами подготовки к практическим занятиям являются доскональный анализ нормативных источников и прочтение основной и дополнительной литературы. Также необходим поиск информации в научных изданиях, сети Интернет, других источниках. Таким образом, обучающиеся должны внимательно разобрать каждый вопрос, записав наиболее важные факты, подходы и концепции в тетрадь.

На практическое занятие желательно являться с запасом сформулированных идей, хорошо, если они будут собственного производства; если вы собираетесь пользоваться чужими формулировками, то постарайтесь в них сориентироваться как можно лучше. Выступления должны быть по возможности компактными и в то же время вразумительными. На практических занятиях обучающиеся дают развернутые ответы на поставленные вопросы, дополняют, не повторяя уже сказанного другими. Рассмотрение каждого вопроса заканчивается подведением итогов, формулированием наиболее важных выводов, которые следует записать в тетрадь.

Подводя итоги практического занятия, можно использовать следующие критерии (показатели) оценки ответов: полнота и конкретность ответа; последовательность и логика изложения; связь теоретических положений с практикой; обоснованность и доказательность излагаемых положений; наличие качественных и количественных показателей; наличие иллюстраций к ответам в виде примеров и пр.; уровень культуры речи; использование наглядных пособий и т.п.

В конце практического занятия рекомендуется дать оценку всего практического занятия, обратив особое внимание на следующие аспекты: качество подготовки; степень усвоения знаний; активность; положительные стороны в работе обучающихся; ценные и конструктивные предложения; недостатки в работе обучающихся; задачи и пути устранения недостатков.

Методические указания к самостоятельной работе.

Самостоятельная работа обучающихся предусмотрена учебным планом и должна способствовать более глубокому усвоению изучаемого курса, формированию навыков исследовательской работы и ориентировать обучающихся на умение применять теоретические знания на практике.

Самостоятельная работа обучающихся предполагает дальнейшее развитие исследовательских способностей у обучающихся. В процессе самостоятельной работы обучающийся обучается профессиональной работе с источниками информации, их поиску и критическому осмыслению. На данном этапе предлагается формирование и закрепление навыков по выявлению проблемы, ее формулировка, постановка целей исследования, систематизация и анализ литературы, оформление и аргументация своей позиции. Этот тип работы демонстрирует уровень квалификации обучающегося и подтверждает его исследовательский статус.

В процессе изучения данной дисциплины выделяется два вида самостоятельной работы – аудиторная, под руководством преподавателя, и внеаудиторная. Аудиторная самостоятельная работа по дисциплине выполняется на учебных занятиях под непосредственным руководством преподавателя и по его заданию. Внеаудиторная самостоятельная работа выполняется обучающимся по заданию преподавателя, но без его непосредственного участия.

Основными видами самостоятельной работы обучающихся без участия преподавателей являются: формирование и усвоение содержания конспекта лекций на базе рекомендованной лектором учебной литературы, включая информационные образовательные ресурсы; подготовка к практическим занятиям; написание рефератов, эссе; выполнение контрольных работ; выполнение микроисследований.

Внеаудиторные самостоятельные занятия обучающихся представляют собой логическое продолжение аудиторных занятий, проводятся по заданию преподавателя, который инструктирует обучаемых и устанавливает сроки выполнения задания. В отличие от других форм организации учебного процесса затраты времени на выполнение этой работы не регламентируются расписанием. Режим и продолжительность работы выбирает сам обучаемый в зависимости от своих способностей и конкретных условий.

Основными видами самостоятельной работы обучающихся с участием преподавателей являются: коллоквиум как форма контроля освоения теоретического содержания дисциплины; прием и разбор домашних заданий (в часы практических занятий).

Преподаватель учитывает результаты самостоятельной работы при подведении итогов освоения обучающимися учебной дисциплины.

Методические указания к зачету.

Зачеты, как правило, служат формой проверки усвоения учебного материала лекционных и практических занятий, самостоятельной работы, а также проверки результатов учебных и производственных практик.

При подготовке к зачёту обучающийся должен правильно и рационально распланировать свое время, чтобы успеть качественно и на высоком уровне подготовиться к ответам по всем вопросам. Зачёт призван побудить обучающихся получить дополнительно новые знания. Во время подготовки к зачёту обучающиеся также систематизируют знания, которые они приобрели при изучении разделов курса. Это позволяет им уяснить логическую структуру курса, объединить отдельные темы в единую систему, увидеть перспективы развития рассматриваемых проблем.

Самостоятельная работа по подготовке к зачёту во время сессии должна планироваться обучающимся, исходя из общего объема вопросов, вынесенных на зачёт и дней, отведенных на подготовку к зачёту. При этом необходимо, чтобы последний день или часть его, был выделен для дополнительного повторения всего объема вопросов в целом. Это позволяет обучающемуся самостоятельно перепроверить уровень усвоения материала. Важно иметь в виду, что для целей воспроизведения материала учебного курса большую вспомогательную роль может сыграть информация, которая содержится в рабочей программе дисциплины.

Тщательная подготовка к зачету начинается с первого занятия, поскольку лишь систематический, повседневный, рационально организованный учебный труд может обеспечить успешный результат.

С вопросами, выносимыми на зачет, обучающийся может ознакомиться заранее.

Форма проведения зачета для лиц с ограниченными возможностями здоровья устанавливается с учетом их индивидуальных психофизических особенностей. При необходимости для таких обучающихся процедура оценивания результатов обучения может проводиться в несколько этапов.

При подготовке устных ответов на них необходимо последовательно восстановить в памяти материал каждой темы, каждого раздела курса. Для этой цели следует использовать конспекты лекций, записи, сделанные при подготовке к практическим занятиям, а также учебную и научную литературу.

В зависимости от индивидуальных навыков и способов самостоятельной работы обучающийся может делать краткие конспекты вариантов ответов, повторять их устно на память, составлять тезисы или планы ответов. Важно также правильно распределить время, отведенное на подготовку таким образом, чтобы имелась возможность повторить изученный материал накануне дня зачета. Не следует пренебрегать консультациями, которые организует кафедра и преподаватель по каждому предмету во время сессии и в межсессионный период. Здесь можно выяснить все непонятные толкования, незнакомые термины и формулировки, уточнить те или иные положения, сведения и идеи, организационные вопросы, связанные с порядком проведения зачета.

За отведенное на зачете время для подготовки к ответу необходимо составить примерный план (последовательную схему) ответа с включением в него всех важнейших проблем и значимых нюансов в предполагаемой логике изложения материала. При этом совершенно не обязательно подробно прописывать все содержание, поскольку это занимает лишнее время и затрудняет выделение опорных мыслей и главных идей.

Освоение дисциплины обучающимися с ограниченными возможностями здоровья может быть организовано как совместно с другими обучающимися, так и в отдельных группах. Предполагаются специальные условия для получения образования обучающимися с ограниченными возможностями здоровья.

Профессорско-педагогический состав знакомится с психолого-физиологическими особенностями обучающихся лиц с ограниченными возможностями здоровья, индивидуальными программами реабилитации инвалидов (при наличии). При необходимости осуществляется дополнительная поддержка преподавания тьюторами, психологами, социальными работниками, прошедшими подготовку ассистентами.

В курсе предполагается использовать социально-активные и рефлексивные методы обучения, технологии социокультурной реабилитации с целью оказания помощи в установлении полноценных межличностных отношений с другими обучающимися, создании комфортного психологического климата в группе. Подбор и разработка учебных материалов производятся с учетом предоставления материала в различных формах: аудиальной, визуальной, с использованием специальных технических средств и информационных систем.

Медиа материалы также следует использовать и адаптировать с учетом индивидуальных особенностей обучения лиц с ОВЗ.

Освоение дисциплины лицами с ОВЗ осуществляется с использованием средств обучения общего и специального назначения (персонального и коллективного использования). Материально-техническое обеспечение предусматривает приспособление аудиторий к нуждам лиц с ОВЗ.

Форма проведения аттестации для обучающихся с ОВЗ устанавливается с учетом индивидуальных психофизических особенностей. Для обучающихся с ОВЗ предусматривается доступная форма предоставления заданий оценочных средств, а именно:

-в печатной или электронной форме (для лиц с нарушениями опорно-двигательного аппарата);

-в печатной форме или электронной форме с увеличенным шрифтом и контрастностью (для лиц с нарушениями слуха, речи, зрения);

-методом чтения ассистентом задания вслух (для лиц с нарушениями зрения).

Обучающимся с ОВЗ увеличивается время на подготовку ответов на контрольные вопросы. Для таких обучающихся предусматривается доступная форма предоставления ответов на задания, а именно:

письменно на бумаге или набором ответов на компьютере (для лиц с нарушениями слуха, речи);

выбором ответа из возможных вариантов с использованием услуг ассистента (для лиц с нарушениями опорно-двигательного аппарата);

устно (для лиц с нарушениями зрения, опорно-двигательного аппарата).

При возникновении особых обстоятельств освоение дисциплины осуществляется с применением электронного обучения и дистанционных образовательных технологий.