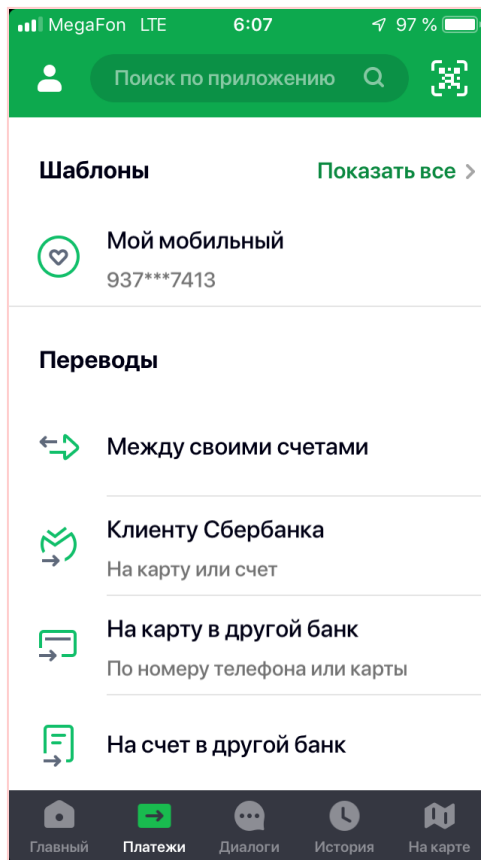
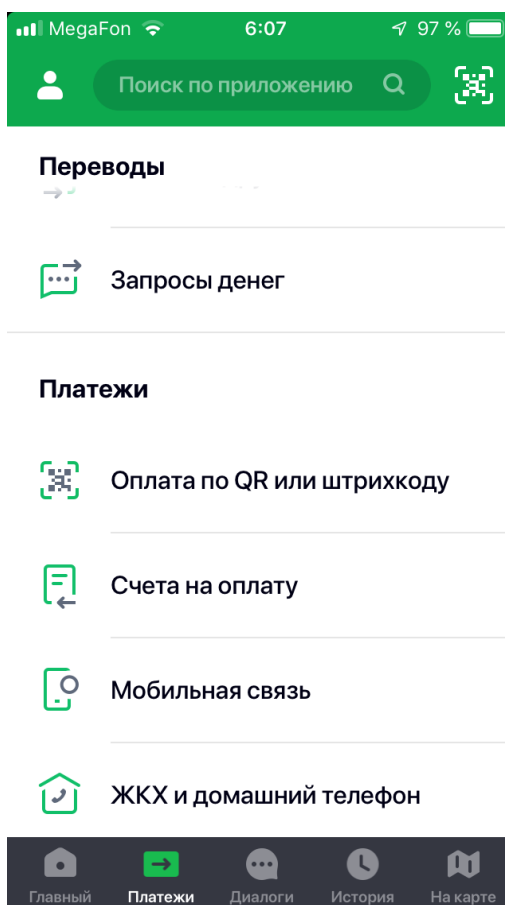


Инструкция по оплате через мобильное приложение «СберБанк онлайн»


1. Входим в Мобильное приложение СберБанк онлайн
2. Из главной страницы переходим в Платежи (внизу экрана)



3. Выбираем меню «Оплата по QR или штрихкоду»



4. Навести камеру телефона на штрихкод. Сканируем штрихкод.



5. Вручную вводим данные:

ФИО плательщика,

период оплаты,

ФИО ребенка,

назначение платежа – указываем **за что**

сумма

и обязательно проверяем наличие **КБК 00000000000000000000130**

6. Оплатить.

7. Подтвердить оплату.