

Инструкция по работе с программой АС Нагрузка ВУЗа для заведующих кафедрами

Для работы в программе АС Нагрузка ВУЗа необходимо работать в удаленном рабочем столе. Для этого необходимо под логином и паролем **ЗАВЕДУЮЩЕГО КАФЕДРОЙ** зайти на терминал:

с рабочего компьютера института

W:\Все\удаленный рабочий стол

с домашнего компьютера

через программу Kerio соединиться с сервером института (логин и пароль, выданные в ЦИТе), подключиться к удаленному рабочему столу

1. ЗАПУСК ПРОГРАММЫ

Для запуска программы АС Нагрузка ВУЗа необходимы следующие действия:

Пуск→Все программы→ПЛАНЫ→ АС Нагрузка ВУЗа



или два раза кликнуть по ярлыку на рабочем столе.

При первом запуске система пытается подключиться к базе данных. В случае, если выдается сообщение о невозможности подключения к базе данных, необходимо откорректировать параметры подключения. Укажите имя сервера и имя базы данных, а также способ аутентификации (рис.1)

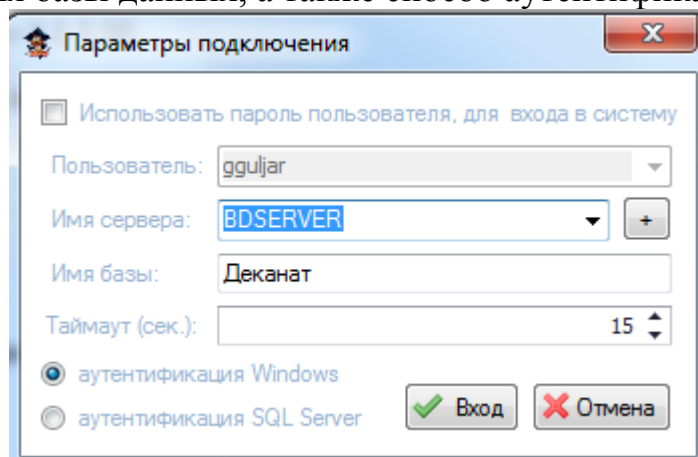


Рис.1. Окно настройки параметров подключения

В окне Авторизации проверить параметры текущего учебного года (рис.2):

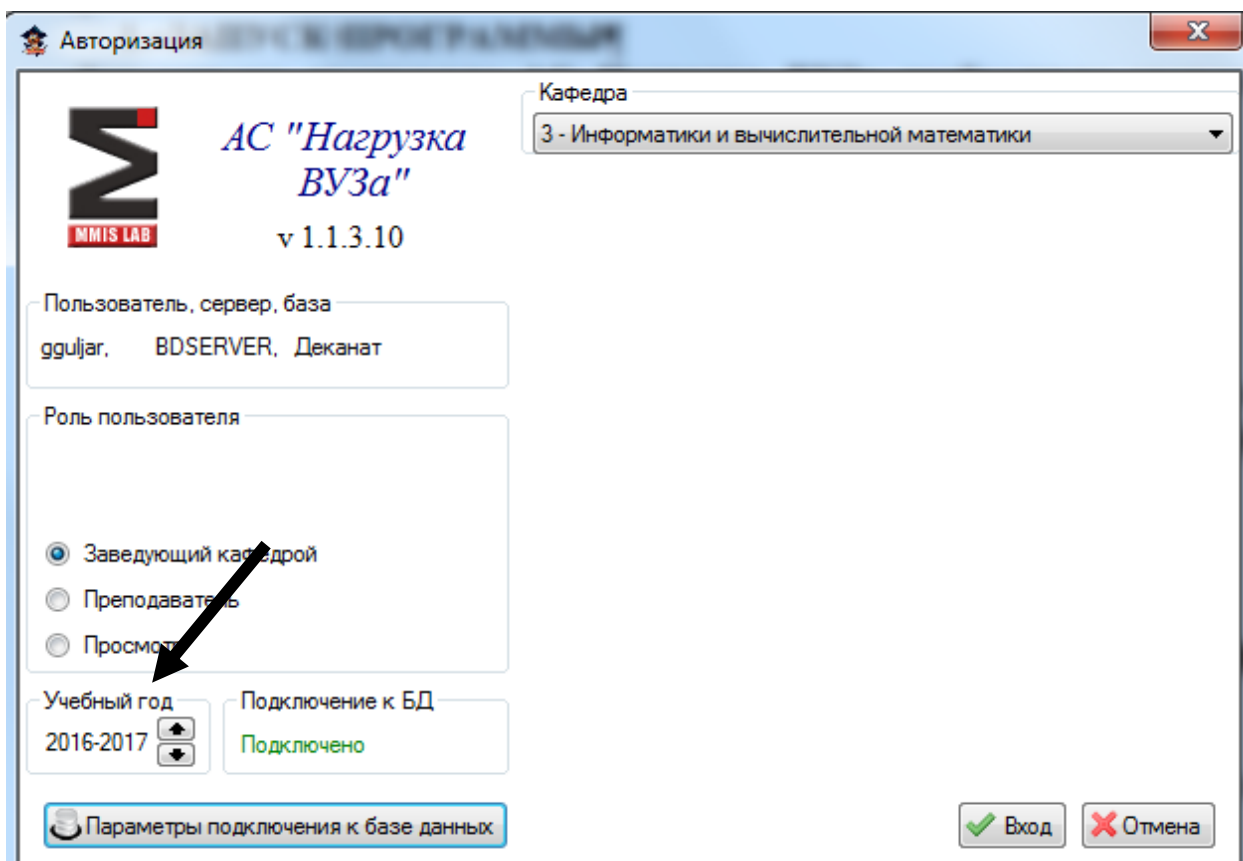



Рис.2. Окно Авторизации

После проверки всех параметров нажмите кнопку .

2. ФОРМИРОВАНИЕ ПРОФЕССОРСКО-ПРЕПОДАВАТЕЛЬСКОГО СОСТАВА

Формирование профессорско-преподавательского состава проводится на вкладке «Преподаватели» (рис. 3).

Порядок заполнения штата преподавателей следующий (для добавления ППС):

- Нажмите кнопку *Добавить ставку*. При этом сотруднику автоматически назначается роль преподавателя текущей кафедры.
- Для указания должности в поле «Прочее» личной карточки нажмите кнопку  и укажите соответствующую должность.

Порядок заполнения штата преподавателей следующий (для добавления вакансий):

- Нажмите кнопку *Добавить вакансию*
- Нажмите кнопку *Заполнить* и выберите нужного преподавателя в списке (если он присутствует в нем) или введите фамилию, имя, отчество для добавления в список.

Добавить нового преподавателя

Введите ФИО нового преподавателя или выберите из списка

Фамилия: Сиразева Имя: Дания Отчество: Фахразыевна

ФИО	Фамилия	Имя	Отчество
Сиразева Д.Ф.	Сиразева	Дания	Фахразыевна
Сиразов Ф.С.	Сиразов	Фаннур	Саматович
Синичкина А.А.	Синичкина	А	А

Добавить тезку Редактировать Удалить Принять Отмена

Рис.3. Окно Добавления нового преподавателя

Другие виды деятельности

Укажите другие виды деятельности преподавателя

Заведующий кафедрой Член совета

Декан Начальник кафедры

Проректор Зам. начальника кафедры

Ректор

Очистить Принять Отмена

Рис. 4. Другие должности (виды деятельности) преподавателя

Необходимо также заполнить следующие параметры для каждого ППС:

- совместительство;
- должность;
- срок трудового договора;
- размер ставки;
- норма времени на ставку.

